PROJECTE EXECUTIU D'ADEQUACIÓ DE LA PLANTA SEMISOTERRANI DE CAN SOLERET COM A CENTRE DE DIA

PROJECTE D'EXECUCIÓ

JULIOL 2020

Secció d'Edificis Culturals, Cívics, Administratius i Mercats
Servei d'Equipaments Municipals
C. de Comadaran, 1 08304 Mataró
Tel 93 758 24 44

I MEMÒRIA

DD DADES GENERALS

DD 1 IDENTIFICACIÓ I OBJECTE DEL PROJECTE
DD 2 AGENTS DEL PROJECTE
DD 3 RELACIÓ DE DOCUMENTS COMPLEMENTARIS
DD 4 PRESSUPOST

MD MEMÒRIA DESCRIPTIVA

MD 1 ANTECEDENTS I CONDICIONANTS DE PARTIDA
MD 2 DESCRIPCIÓ DEL PROJECTE
MD 3 PRESTACIONS DE L'EDIFICI: REQUISITS A COMPLIMENTAR EN FUNCIÓ DE LES CARACTERÍSTIQUES DE L'EDIFICI

MC MEMÒRIA CONSTRUCTIVA

MC 1 TREBALLS PREVIS
MC 2 ENDERROC
MC 3 MOVIMENT DE TERRES
MC 4 GESTIÓ DE RESIDUS
MC 5 TANCAMENTS I DIVISORIES
MC 6 PAVIMENTS
MC 7 TANCAMENT I DIVISORIES PRACTICABLES
MC8 INSTAL·LACIONS DE SANEJAMENT
MC 9 INSTAL·LACIONS ELÈCTRIQUES
MC 10 INSTAL·LACIONS CONTRA INCENDI I EVACUACIÓ
MC 11 INSTAL·LACIÓ DE LAMPISTERIA
MC 12 INSTAL·LACIO CONTRA INTRUSIÓ
MC 13 EQUIPAMENTS
MC 14 PRODUCTES EMPRATS EN CONSTRUCCIÓ

ME MEMÒRIA D'EXECUCIÓ

ME 1 ESTUDI DE L'ORGANITZACIÓ I DESENVOLUPAMENT DE LES OBRES
ME 2 TERMINI D'EXECUCIÓ

MN NORMATIVA TÈCNICA APLICABLE

MA ANNEX A LA MEMÒRIA

MA 1 FOTOGRAFIES ESTAT ACTUAL
MA 2 FITXES DE JUSTIFICACIÓ DEL CTE

II DOCUMENTACIÓ GRÀFICA

III PLEC DE CONDICIONS

PG PLEC DE CONDICIONS GENERALS
PT PLEC DE CONDICIONS TÈCNIQUES

IV ESTAT D'AMIDAMENTS I PRESSUPOST

AMIDAMENTS
PRESSUPOST
RESUM

ÚLTIM FULL
QUADRE DE PREUS I
QUADRE DE PRUS II
JUSTIFICACIÓ DE PREUS

V DOCUMENTS I PROJECTES COMPLEMENTARIS

ESS ESTUDI SEGURETAT I SALUT
EGR ESTUDI DE GESTIÓ DE RESIDUS
FME FITXA DE MANTENIMENT DE L'EDIFICI

I MEMÒRIA

DD DADES GENERALS

DD 1 IDENTIFICACIÓ I OBJECTE DEL PROJECTE

Títol de projecte	Adequació de la planta semisoterrani de Can Soleret com a centre de dia
Tipus de projecte	Projecte d'Execució
Codi	ED300 02 19
Ús previst	Equipament cívic
Emplaçament	Carrer de les piques, 52
Municipi	08304 Mataró, Barcelona
Referència cadastral	3307602DG5030N0001QA

Objecte de l'encàrrec Assistència tècnica per a la redacció del projecte d'execució d'adequació de la planta semisoterrani de Can Soleret com a centre de dia

DD 2 AGENTS DEL PROJECTE

Promotor	Ajuntament de Mataró
N.I.F.	P-0812000H
Adreça	La Riera, 48, 08301 Mataró (Maresme)
Projectista	Miquel Canal de Torres, arquitecte Secció d'Edificis Culturals, Cívics, Administratius i Mercats - Servei d'Equipaments Municipals Marisol Carrillo, arquitecte Cap del servei d'Equipaments Municipals
Tècnics col·laboradors	Miquel Coca, tècnic instal·lacions Cap de la Unitat d'Instal·lacions - Servei d'Equipaments Municipals Manel Alba, enginyer tècnic Unitat d'Instal·lacions - Servei d'Equipaments Municipals

DD 3 RELACIÓ DE DOCUMENTS COMPLEMENTARIS

Estudi de Seguretat i Salut	Miquel Canal de Torres, arquitecte Secció d'Edificis Culturals, Cívics, Administratius i Mercats - Servei d'Equipaments Municipals
Estudi de Gestió de Residus d'obra	Miquel Canal de Torres, arquitecte Secció d'Edificis Culturals, Cívics, Administratius i Mercats - Servei d'Equipaments Municipals

DD 4 PRESSUPOST

El Pressupost d'Execució material (PEM) és de	77.783,46 €
Despeses Generals (13% PEM)	10.111,85 €
Benefici Industrial (6% PEM)	4.667,01€
El Pressupost d'Execució per Contracte (PEC) és de	**92.562,32 €**
El valor en concepte de 21 % IVA	19.438,09 €
El valor total del projecte (PEC+IVA) és de	**112.000,41 €**

DD 5 CLASSIFICACIÓ DEL CONTRACTISTA

D'acord amb la normativa d'aplicació i atès que el valor de l'obra que es preveu executar és inferior a 500.000 euros, no es fa necessària la classificació empresarial.

No obstant, per tal d'acreditar la solvència per contractar mitjançant la classificació empresarial, l'empresa haurà de tenir una categoria igual o superior a la següent:

Grup	Subgrup	Categoria contracte
C	4	1
C	6	1
C	7	1
C	8	1
C	9	1
I	1	1
I	6	1

MD MEMÒRIA DESCRIPTIVA

MD 1 ANTECEDENTS I CONDICIONANTS DE PARTIDA

Objecte del projecte

El projecte té per objecte la definició dels treballs per a l'adequació d'una part de la planta semisoterrani de Can Soleret com a centre de dia de primeres atencions.

El resultat serà un espai de primeres atencions, amb entrada pròpia, format per una zona central de recepció, descans i refrigeri, un despatx lateral per atenció personalitzada i una zona de serveis de WC, vestidors i bugaderia.

Condicionants de partida

Les premisses i condicionants del projecte tenen a veure amb les preexistències i els usos previstos.

- **Preexistències**

L'edifici existent conté, en planta semisoterrani, tres naus paral·leles de 45 m2 que fan front a façana sud, amb accés directe al pati d'entrada i zona d'aparcament a través d'una zona porxada que queda per sota de la terrassa d'entrada principal a l'edifici. El projecte només contempla l'habilitació de les naus central i oest, així com el petit recinte de bugaderia contigu.

L'edifici conté tots els serveis bàsics, sistema de calefacció, telecomunicacions, alarmes i sistemes de protecció.

L'emplaçament és una esplanada generada a la part superior d'un turó amb forta pendent. El recinte està ballat a les cares nord i oest per evitar el perill de l'autopista C-32. La resta del terreny està obert a zona semiforestal. L'accés es produeix a través d'una carretera asfaltada amb entrada per la zona sud del recinte.

- **Usos previstos**

L'ús principal per el nou espai habilitat a la planta semisoterrani és complementari a l'ús general de l'edifici (Centre d'acollida). Es tracta d'un espai de primeres atencions o centre de dia per proveir higiene, confort, refrigeri i atenció personalitzada a persones sense llar o en situació de vulnerabilitat.

Es preveu reformar dues sales (central i oest) de la planta semisoterrani, així com ampliar l'espai de bugaderia existent.

Es crearà un nucli de serveis format per un vestuari amb dutxes i 2 banys (1 d'ells adaptat amb dutxa incorporada), una sala central de recepció i espai de descans i refrigeri, i un despatx d'atenció personalitzada.

Marc legal indicant que el projecte s'adequa a la normativa urbanística de l'edificació aplicable d'àmbit estatal, autonòmic i local

a) Dades urbanístiques

Planejament vigent	Text refós del Pla General d'Ordenació Urbana de Mataró (publicat al DOGC el 24/03/1997) Text refós normes urbanístiques planejament general (publicat al DOGC el 28/06/2005)
Classificació del sòl	Sòl Urbà
Qualificació urbanística	Equipament

b) Llei d'Ordenació de l'Edificació i Codi Tècnic de l'Edificació

L'objecte de la LOE és regular els aspectes essencials del procés de l'edificació, establint les obligacions i responsabilitats dels agents, així com les garanties necessàries per a l'adequat desenvolupament del mateix amb la finalitat d'assegurar la qualitat mitjançant el compliment dels requisits bàsics del edificis (CTE) i l'adequada protecció dels interessos dels usuaris.

Aquest compliment del CTE es realitza mitjançant els Documents Bàsics corresponents, que incorporen la quantificació de les exigències i els procediments necessaris. Les exigències bàsiques també es satisfan a través de solucions alternatives, que justifiquen l'assoliment de les mateixes prestacions. S'indiquen específicament les acordades entre promotor i projectista que superin els llindars establerts al CTE.

c) Requisits de Funcionalitat segons l'article 3.1a) Llei d'ordenació (LOE)

Els requisits bàsics de funcionalitat de l'edificació són els següents: Utilització i accessibilitat.

d) Condicions d'Accessibilitat

Segons estableix la disposició transitòria primera de la Llei 13/2014, del 30 d'octubre, d'accessibilitat, "Mentre no s'aprovin les disposicions reglamentàries de desplegament d'aquesta llei, continuen vigents, en tot el que no s'hi oposin, el Decret 135/1995, del 24 de març, de desplegament de la Llei 20/1991, del 25 de novembre, de promoció de l'accessibilitat, i el Decret 97/2002, del 5 de març, sobre la targeta d'aparcament per a persones amb disminució i altres mesures adreçades a facilitar el desplaçament de les persones amb mobilitat reduïda".

Segons l'article 19 Decret 135/1995 edificis d'us públic han de disposar d'un itinerari que uneixi l'edificació amb la via pública.

Segons SUA9 CTE ús públic > 100 m2 de superfície útil ha de disposar d'un itinerari accessible des de la via pública.

Segons l'article 24 punt 2 de la Orden VIV/561/2010 *"en caso de diferencia de rasantes entre espació público urbanizado y la parcela o el edificio , el desnivel deberá ser resuelto dentro de los limites de la parcela quedando prohibida la alteración del nivel y pendiente longitudinal de la acera para adaptarse a la rasante de la nueva edificación.*

MD 2 DESCRIPCIÓ DEL PROJECTE

Descripció general

El projecte preveu la reforma interior de les dues naus (central i oest) de planta semisoterrani, així com de l'espai de bugaderia existent, amb una intervenció total de 100m2.

L'intervenció es restringirà al canvi en la distribució interior, habilitant les instal·lacions existents per garantir les necessitats dels nous espais. Es realitzaran, per tant, petites intervencions en fals sostre, tancaments, paviments, acabats, instal·lacions generals i substitució de les balconeres d'accés exterior.

Descripció del programa funcional

L'ús principal de l'edifici és cívic-administratiu, funcionant actualment com a centre d'acollida per a persones i famílies vulnerables amb necessitats residencials i d'atenció personal.

S'habilitarà l'espai de planta semisoterrani per situar el nou programa d'usos per un centre de dia de primeres atencions d'higiene, refrigeri i atenció personalitzada per a persones sense llar o en situació de vulnerabilitat.

Es preveu reformar interiorment dues sales (central i oest) així com l'espai de bugaderia existent, que s'ampliarà per tal de situar-hi noves màquines de renta roba i assecadores de característiques individual/domèstica.

L'entrada es realitzarà per la sala central, directament des de l'exterior, a través del porxo existent.

Relació de superfícies útils i construïdes

Les superfícies de la planta semisoterrani resultant de la intervenció és de :

	Sup. útil (m^2)	Sup. construïda (m^2)
ESPAIS INTERIORS		
01 Porxo	9.50	
02 Entrada	13.04	
03 Despatx atenció ususaris	20.53	
04 Sala espera	23.85	
05 Magatzem 1	3.68	
06 Magatzem 2	4.36	
07 Ludoteca	13.37	
08 Zona descans	30.35	
09 Distribuïdor 1	8.50	
10 Distribuïdor 2	3.97	
11 Vestidor 1	10.64	
12 Vestidor 2	13.43	
13 Lavabo 1	4.51	
14 Lavabo 2	2.90	
15 Magatzem cuina	43.79	
16 Bugaderia	8.80	
17 Sala caldera	8.92	

18 Sala màquina ascensor	4.38	
19 Distribuïdor 3	8.36	
20 Distribuïdor 4	5.62	
21 Sala caldera	7.39	
22 Magatzem neteja	11.97	

TOTAL	**262.54**	**324.32**

MD 3 PRESTACIONS DE L'EDIFICI: REQUISITS A COMPLIMENTAR EN FUNCIÓ DE LES CARACTERÍSTIQUES DE L'EDIFICI

La relació dels requisits generals del projecte considerant l'ús públic i el tipus d'intervenció de reforma interior amb increment de superfície útil (de 57.42m2) per garantir les prestacions de funcionalitat, seguretat i habitabilitat que asseguren les exigències bàsiques del CTE, en relació amb els requisits bàsics de la LOE, són:

Requisits	Aplicació
Funcionalitat	
Utilització Condicions funcionals relatives a l'ús de l'edifici	Si
Accessibilitat	Si
Seguretat	
DB-SE Seguretat estructural	No
DB-SI Seguretat en cas d'incendi	Parcialment
DB-SUA Seguretat d'utilització	Parcialment
Habitabilitat	
DB-HS Salubritat	Sí
DB-HR Protecció enfront del soroll	No
DB-HE Estalvi d'energia	Parcialment
Eco eficiència	No
Altres requisits de l'edifici (accés als serveis de telecomunicacions, incorporació de tecnologies específiques, minimització de residus d'obra i consum energètic, etc.)	No

MD 3.1 Condicions de funcionalitat de l'edifici

Condicions funcionals relatives a l'ús

S'estableixen les prestacions de l'edifici per requisits bàsics, en relació a les exigències. Els requisits bàsics de l'edificació de funcionalitat, segons l'article 3.1a) de la LOE, són els següents: el d'utilització, el d'accessibilitat i el d'accés als serveis de les telecomunicacions, audiovisuals i d'informació.

Condicions funcionals relatives a l'accessibilitat

El disseny del projecte incorpora les condicions d'accessibilitat establertes pel Codi d'Accessibilitat de Catalunya (d.135/1995) i el CTE DB SUA Seguretat d'Utilització i Accessibilitat, de manera que es satisfà el requisit bàsic d'accessibilitat fixat a la LOE.

Així doncs, l'accessibilitat exterior amb la via pública es resol mitjançant un itinerari accessible.

MD 3.2 Seguretat estructural

La intervenció proposada no modifica les condicions de seguretat estructural existents.

MD 3.3 Seguretat en cas d'incendi

Les condicions de seguretat en cas d'incendi de l'edifici projectat compleixen les exigències bàsiques SI del CTE.

Aquestes exigències es satisfan adoptant solucions tècniques basades en el Document Bàsic de Seguretat en cas d'incendi, DB SI.

SI1 Propagació interior

- Al tractar-se d'un edifici de pública concurrència amb superfície construïda menor a 2.500 m2, el CTE DB SI 1 determina que l'edifici pot constituir un únic sector d'incendi :

La resistència al foc de parets i sostres que delimiten el sector d'incendi en plantes sobre rasant h<15 mts. serà de R90. La resistència de les cobertes lleugeres serà de R30. No es modifiquen aquests paràmetres existents.

- Existeixen en aquest sector d´incendi 2 locals d'instal·lacions de risc especial baix. Un d´ells serà el magatzem de cuina, de nova creació :

La resistència al foc dels tancaments en contacte amb el local de risc especial baix seran de EI90 o REI 90 en el cas d'elements portants. Els tancaments de mur d'obra ceràmica de 8 cm de gruix amb arrebossats cara i cara compleixen aquesta característica. El projecte no modifica l'element separador existent i en cas de fer'ho es considera que compleixi aquest paràmetre. La resistència al foc de les portes que connecten aquest espai serà, com a mínim, EI-45-C5.

Classes de reacció al foc dels materials de revestiment

	REVESTIMENTS dels ELEMENTS CONSTRUCTIUS (> 5% de les superfícies del conjunt de parets, de sostres o de terres) *(Taula 4.1 DB-S1)*	**de sostres i parets (*)**	**de terres**
x	Zones ocupables excepte l'interior de l'habitatge	C-s2,d0	E_{FL}
	Passadissos i escales protegits	B-s1,d0	C_{FL}-s1
	Aparcaments i locals de risc especial	B-s1,d0	B_{FL}-s1
x	Espais amagats no estancs: petits patis, falsos sostres i terres elevats (excepte interior de l'habitatge), o que essent estancs, continguin instal·lacions susceptibles d'iniciar o propagar un incendi.	B-s3,d0	B_{FL}-s2

(*) inclou aquells materials que constitueixin una capa continguda en l'interior del sostre o paret i que no estigui protegida per una capa que sigui EI 30, com a mínim.

x	Components de les instal·lacions elèctriques	Segons reglamentació específica

	Tancaments formats per elements tèxtils	M2, segons norma UNE 23727:1990

En edificis de pública concurrència

	Butaques i seients fixes entapissats que formen part del projecte (cines, teatres, auditoris, etc.)	Passen l'assaig segons les normes: - UNE EN 1021-1:2006 - UNE EN 1021-2:2006
x	Elements tèxtils suspesos (telons, cortines, cortinatges, etc.)	Classe 1 - UNE EN 13773:2003

SI2 Propagació exterior

La classe de reacció al foc dels materials que ocupen més del 10% de la superfície dels acabats exteriors de les façanes o de les superfícies interiors de les cambres ventilades que les façanes puguin tenir, seran D-s3,d0 fins una alçada de 10m com a màxim.

La façana serà EI 60, pot ser menor si la façana de l'altre edifici està a una distancia major a 3 metres (com és el cas on no hi ha façanes properes al tractar-se d'un edifici aïllat).

En quant a les cobertes, tindran una resistència al foc REI 60 mínim una franja de 0.50 m d'ample mesurat des de l'edifici contigu. Els materials que ocupen més del 10% de l'acabat exterior pertanyen a la classe de reacció al foc B_{ROOF} (t1)

SI3 Evacuació dels ocupants

Al tractar-se d'una reforma interior en planta semisoterrani, amb sortida directa a l'espai exterior segur sense requerir cap element de comunicació vertical interior, només caldrà comptar l'ocupació i els recorreguts d'evacuació dels espais reformats.

L'ocupació total de la zona reformada és de 72 persones, calculada segons els criteri del CTE DB SI3 taula 2.1:

El càlcul de la ocupació és :

	Ocupació persones	Dimensionat elements evacuació (mt)
ESPAIS INTERIORS		
01 Porxo	0	A/200
02 Entrada	12	
03 Despatx atenció usuaris	2	
04 Sala espera	12	
05 Magatzem 1	0	
06 Magatzem 2	0	
07 Ludoteca	7	
08 Zona descans	15	
09 Distribuïdor 1	4	
10 Distribuïdor 2	2	
11 Vestidor 1	4	
12 Vestidor 2	4	
13 Lavabo 1	2	
14 Lavabo 2	1	
15 Magatzem cuina	0	
16 Bugaderia	0	
17 Sala caldera	0	
18 Sala màquina ascensor	0	
19 Distribuïdor 3	4	
20 Distribuïdor 4	3	
21 Sala caldera	0	
22 Magatzem neteja	0	
TOTAL	**72**	**0.36** (mín. 0.80)

SI 4 Instal·lacions de protecció contra incendis

Es tracta d'un edifici d'ús pública concurrència/administratiu existent amb totes les mesures i sistemes de protecció contra incendis operatius. La reforma interior no augmenta la superfície, ni els riscos ni l'ocupació de forma que augmentin les necessitats de prestacions de protecció, per tant no és necessari incloure cap mecanisme de protecció contra incendis més enllà de ressituar els detectors contra incendis existents i col·locar la porta de protecció EI60 en la divisòria amb la zona d'instal·lacions.

SI 5 Intervenció dels bombers

Tenint en compte que l'edifici té una alçada d'evacuació < 9 m, no li es d'aplicació l'exigència SI 5 Intervenció de bombers segons la secció SI 5 del DB SI

SI 6 Resistència al foc de l'estructura

El projecte de reforma no afecta les condicions dels elements estructurals..

MD 3.4 Seguretat d'utilització i accessibilitat

Les condicions de seguretat d'utilització i accessibilitat de l'edifici projectat compleixen les exigències bàsiques del CTE per tal de garantir l'ús de l'edifici en condicions segures i evitar, el màxim possible, els accidents i danys als usuaris, així com facilitar el seu accés i utilització de forma no discriminatòria, independent i segura a les persones amb discapacitat.

Aquestes exigències es satisfan adoptant solucions tècniques basades en el Document Bàsic de Seguretat d'utilització i accessibilitat DB SUA i al D.135/1995 "Codi d'Accessibilitat de Catalunya".

A continuació es relacionen els aspectes més importants, ordenats per exigències bàsiques del SUA als quals es dona resposta en el disseny de tot l'equipament.

SUA1 Condicions per limitar el risc de caigudes

A totes les zones reformades de l'edifici es contemplen els desnivells i la disposició de barreres de protecció amb configuració de no escalable i amb alçada segons el desnivell que s'està protegint.

Les exigències per limitar el risc de relliscar en paviments són:

Lliscament paviments en funció localització *(Taula 1.1 i 1.2 DB-SUA1)*	**Rd**	**Classe**	**Espai Casal**
Zones interiors seques amb pendent menor al 6%	15 < Rd <= 35	1	Porxo Entrada Despatx Sala d'espera Ludoteca i zona de descans Distribuïdors Magatzems
Zones interiors humides amb pendent menor al 6%	35 < Rd <= 45	2	Lavabo 1 i 2 Bugaderia Vestidors
Zones exteriors	Rd > 45	3	Entorn immediat

Totes les superfícies seran contínues amb juntes menors a 4 mm.

No existeixen graons aïllats ni discontinuïtats.

SUA2 Condicions per limitar el risc d'impacte o d'atrapament

Es contemplen els elements fixes i practicables susceptibles de produir impactes i aquells elements fràgils susceptibles de rebre'ls –els quals garanteixen el nivell de risc d'impacte.

- Vidres de portes i finestres : nivell d'impacte 3

També es considera la protecció a enganxades amb elements d'obertures i tancaments automàtics.

SUA3 Condicions per limitar el risc d'immobilització

- Les portes dels lavabos disposen d'un sistema de bloqueig des del seu interior que permet el desbloqueig des de l'exterior.
- La força d'obertura de les portes de sortida és de140N com a màxim, excepte les situades en els itineraris accessibles que és de 25N.

SUA4 Condicions per limitar el risc causat per il·luminació inadequada

Es fixen els nivells mínims d'il·luminació per als espais que configuren les zones comunes de circulació, tant interior com exterior i els valors es recullen a l'annex de l'estudi lumínic

L'enllumenat normal serà de :

- Zones de circulació normals serà de mínim 20 lux en les zones exteriors i de 100 lux en l'interior, i el factor de uniformitat serà del 40 % mínim.

L'edifici estarà dotat d'enllumenat d'emergència fins a la sortida a l'exterior, al ser pública concurrència i tenir una ocupació major a 100 persones.

SUA5 Seguretat enfront al risc causat per situacions amb alta ocupació

Aquesta exigència bàsica no és d'aplicació al projecte, donat que fa referència a espais per un aforament per a més de 3.000 espectadors drets.

SUA6 Seguretat enfront al risc d'ofegament

No s'escau al no existir piscina d'ús col·lectiu.

SUA7 Condicions per limitar el risc causat per vehicles en moviment

No s'escau perquè no hi ha presència de vehicles en moviment.

SUA8 Condicions per limitar el risc causat per l'acció del llamp

El projecte no preveu la instal·lació de parallamps al tractar-se d'una reforma interior.

SUA9 Condicions d'accessibilitat

Es facilita l'accés i la utilització no discriminatòria, independent i segura de l'equipament a les persones amb discapacitat.

CONDICIONS FUNCIONALS	Exigències	Paràmetres
Accessibilitat exterior	Itinerari accessible	Desnivells: rampa accessible Espai de gir: D1.50 mts Pas: ≥ 1.20mts Portes: ≥ 0.80mts / 2.20mts D1.20mts enfront mecanismes entre 0.80-1.20 mts Paviments: continus Pendent transversal <= 2% Senyalització SIA i amb bandes de senyalització tàctil i visuals
Accessibilitat horitzontal	Itinerari accessible entre el punt d'accés de la planta amb zones d'ús públic i elements accessibles	
Elements accessibles	Mínim 1 servei higiènic	Comunica amb itinerari accessible Espai de gir: D1.50mts Portes: obren cap a exterior Equip: barres de recolzament i accessoris Lavabo: h 70/85 x 50 profunditat Inodor: Espais laterals lliures ≥ 80cms, h seient 45-50 cms

MD 3.5 Salubritat

A continuació es desenvolupen les exigències que afecten al conjunt de l'edifici.

HS1 Protecció contra la humitat

Els paraments en que s'actua en contacte amb el terreny (trams de la solera de planta semisoterrani) garanteixen l'exigència bàsica HS 1 de protecció enfront de la humitat. Els seus sistemes s'han dissenyat d'acord al document bàsic HS1, tenint en compte els següents paràmetres de l'edifici que condicionen la quantificació de l'exigència:

- Pel que fa al disseny de les façanes: zona eòlica C, zona pluviomètrica III, entorn E1, altura de coronament de l'edifici inferior a 15m. -- grau d'impermeabilitat 3.

HS2 Recollida i evacuació de residus

El sistema existent de l'edifici no es modifica.

HS3 Qualitat de l'aire

L'àmbit d'aplicació de la qualitat de l'aire interior segons els CTE, exclou l'ús de pública concurrència. Tot i això, el projecte compleix les exigències bàsiques establertes en el RITE, i assegura les condicions de ventilació per assolir dos objectius:

- Garantir la qualitat interior de l'aire
L'edificació disposa de ventilació creuada de forma natural. Els dos banys interiors comptaran amb ventilació mecànica forçada cap a façana.

- Millorar el confort i l'estalvi d'energia
El disseny dels espais (plantes diàfanes) facilita la ventilació creuada, de manera que es podran aconseguir les condicions de confort interior de forma natural en certes èpoques de l'any reduint el consum de la instal·lació de climatització existent.

HS4 Subministrament d'aigua

La xarxa de distribució general existent, que compta amb l'escomesa d'entrada amb una clau de registre situada sobre aquesta mateixa i en la via pública, uneix l'escomesa amb el tub d'alimentació que dona servei a l'equipament.

Tota la instal·lació nova prevista es canalitzarà dins de l'edifici existent a través d'una nova xarxa de tubs, vàlvules i claus de pas connectats amb els tubs existents sense alterar la xarxa general.

Aquests col·lectors seran de polietilè i disposaran de vàlvules de papallona o de bola per a cada una de les sortides.

D'aquest tub l'alimentació sortiran els circuits interiors que subministraran aigua als fluxors i a la resta d'aparells a través de les seves xarxes de distribució independents.

A les entrades de tots els locals que disposin de subministrament d'aigua es col·locaran claus de pas, per tal de possibilitar el seu tancament en cas d'avaria.

Les conduccions que travessin paraments o forjats, ho faran mitjançant passa murs, de forma que quedi lliure, com a mínim, un espai de 10 mm al voltant de la conducció. Les canonades estaran aïllades tèrmicament per tal d'evitar la formació de condensacions superficials.

Dades de partida

Es disposarà d'una pressió de servei de 5 kg/cm2 i un cabal regular.

El número d'elements a instal·lar es resumeixen als plànols d'instal·lacions.

Dimensionament

Càlcul de cabals

Aplicant els criteris i valors descrits a l'apartat anterior en referència als consums d'aigua freda i fluxors, es calcularan els cabals de cada conducte, aplicant en cada cas les simultaneïtats corresponents, que es calcularan segons les expressions següents:

Per als fluxors:

$$K = \frac{19+N}{10\times(N+1)}$$

on "n" és el nº de fluxors amb un mínim de 0'2 per al valor de K

Per a la resta d'elements: $$K = \frac{1}{\sqrt{n-1}}$$

on "n" és el nº d'elements amb un mínim de 0'2 per al valor de K

Aplicant les expressions anteriors suposarà un cabal de càlcul total de:

Fluxors: $Q_{càlcul}=Q_{consum}xK$= 6'6 l/s

Resta elements: $Q_{càlcul}=Q_{consum}xK$= 0'98 l/s

Càlcul de diàmetres

Per a realitzar el càlcul dels diàmetres es fixaran com a paràmetres les velocitats màximes en les diferents zones de la instal·lació i que s'han considerat en 1'5 m/s.

Conegut el cabal de cada tram i amb les velocitats màximes es calcula la secció a partir de les següents expressions:

$$S = \frac{Q(l/s)\times 1000}{v(m/s)} \quad mm2 \qquad D = \sqrt{4\times S/\pi} \quad mm$$

Conegut el diàmetre i al seleccionar un de comercial, es re calcula la velocitat real de cada tram a partir de:

$$V = \frac{4 \times Q}{\pi \times D \times D} \qquad m/s$$

A continuació, amb la velocitat definitiva i el diàmetre comercial seleccionat, es calcularan les pèrdues de càrrega unitàries a partir de la fórmula de FLAMANT:

$$J(mcda) = F \times V^{1'75}(m/s) \times D^{-1'25}(m)$$

essent F un factor depenent del tipus de tub utilitzat en cada tram i de valor 0'0007 per a tubs rugosos i de 0'00056 per a tubs llisos.

El dimensionat s'ha realitzat considerant que a l'element més desfavorable hi hagi un pressió mínima de 1kg/cm2.

HS5 Evacuació d'aigües

Es preveu una nova xarxa d'evacuació d'aigües residuals que connecti amb el clavegueram existent . S'han calculat els diàmetres mínims dels diversos elements que configuren segons els criteris del CTE DB HS5.

La descripció dels elements que composen aquest sistema es recullen a la memòria constructiva.

MD 3.6 Protecció enfront del soroll

No és d'aplicació el DB HR de Protecció contra el soroll en base a l'apartat II àmbit d'aplicació per tractar-se d'una reforma interior.

MD 3.7 Estalvi d'energia

El criteri d'aplicació del DB HE es basa en el no empitjorament de les condicions actuals d'estalvi d'energia de l'edifici. Aquests DB no li és d'aplicació completa al tractar-se d'una intervenció de reforma interior que no modifica l'ús característic, el sistema de calefacció, l'envolupant tèrmica de l'edifici, el volum a calefactar o la demanda de calefacció. Tanmateix es justificaran aquells apartats que poden millorar les condicions d'estalvi energètic en cada un dels apartats del DB.

HE 0 Limitació del consum energètic i HE 1 Limitació de la demanda energètica

La Limitació del consum energètic no és d'aplicació segons el criteri del capítol 1.b) de la secció HE 0.

El control de la demanda energètica és d'aplicació en casos molt puntuals degut a que no es modifica l'envolupant tèrmica ni es modifiquen els paràmetres bàsics per quantificar la demanda energètica de la zona reformada, en funció del capítol 2.1 del HE 1:

L'apèndix E del DB HE 2013 aporta valors orientatius dels paràmetres que han de complir els elements de l'envolupant per al dimensionat de solucions constructives d'ús públic. En l'apartat de la memòria constructiva es defineixen els valors de transmitància tèrmica (U) dels tancaments de l'envolupant de l'edificació que s'afegeixen, les balconeres a sud, i assegurem que aquest valor compleix els requisit que estableix el DB segons la zona climàtica :

- Quantificació de l'exigència segons zona climàtica : C2
- Clima estiu 2 i clima hivern C

TRANSMITANCIA DE LA ENVOLVENT TÈRMICA (U) Valors límits de cada elements (U lim) *(Taula 3.1.1.a DB-SHE1)*		**Zona climàtica hivern** **C**
x	Mus i terres en contacte amb l'aire exterior	0.49
x	Cobertes en contacte amb l'aire exterior	0.40
x	Obertures (conjunt de marc, vidre i calaix de persiana)	2.1
x	Portes amb superfície semitransparent ≥ 50%	5.7

HE 2 Rendiment d'instal·lacions tèrmiques.

Segons el capítol 2.3 del *Reglamento de intalaciones térmicas en los edificios (RITE)* de Juliol de 2007 que regula l'àmbit d'aplicació del mateix, aquesta reforma interior queda exclosa d'aplicació. Tanmateix la instal·lació projectada compleix amb els requeriments tècnics del CTE i del RITE.

HE 3 Eficiència energètica de les instal·lacions d'il·luminació

La instal·lació projectada compleix amb els requeriments del CTE segons el capítol 1.3 de l'apartat HE 3. S'aplicarà un Valor límit d'eficiència energètica de la instal·lació (VEEIlim) de 3,0.

HE 4 Contribució solar mínima per a la producció d'ACS

No és d'aplicació en base al capítol 1.1 de l'apartat HE 4.

MD 3.8 Eco eficiència

L'àmbit d'aplicació del decret 21/2006 d'eco eficiència (art. 1.1) exclou reformes interiors, pel que no escau la seva aplicació.

MD 3.9 Altres requisits i prestacions de l'edifici

No són d'aplicació en el present projecte.

MC MEMÒRIA CONSTRUCTIVA

La Memòria Constructiva, a diferència de la Descriptiva, s'ha organitzat per sistemes constructius.

MC 1 TREBALLS PREVIS

De forma prèvia a l'inici dels treballs de construcció, s'hauran de realitzar les actuacions següents per poder començar amb l'obra:

- Localitzar les instal·lacions existents

MC 2 ENDERROC

Els treballs d'enderroc previstos a realitzar són:

- Enderroc puntual d'envans i fals sostres.
- Enderroc parcial de trams de paviment i solera per a les connexions de claveguerons

Abans de realitzar l'obra, es procedirà a un replanteig general in situ amb el contractista, i no es podrà iniciar cap treball fins haver resolt tots els dubtes previs.

MC 3 MOVIMENT DE TERRES

Moviments de terres per executar les rases pel pas de les instal·lacions, amb reomplerta dels forats, sense trasllat a deixalleria.

MC 4 GESTIÓ DE RESIDUS

Tal i com es justifica a la fitxa corresponent, es realitzarà la gestió de residus de la construcció segons preveu la normativa d'aplicació.

MC 5 TANCAMENTS I DIVISORIES

DIVISÒRIES EXTERIORS

Element (ext. a int.)	**Gruix (mm)**
Arrebossat i pintat, existent	20
Tancament d'obra ceràmica, existent	350
Trasdosat de plaques de cartró guix directe, sobre estructura d' acer galvanitzat. Acabat de plaques pintat	46

U= 0.61 W/m2K

DIVISÒRIES INTERIORS

Es preveu l´execució de nous envans ceràmics divisoris per les zones humides amb revestiments a ambdues cares.

Les divisòries dintre del sector d´incendi especial existent seran amb estructura autoportant i plaques de cartró guix laminat.

SOSTRES – Cel ras de la zona porxo que es modifica

Element (ext. a int.)	Gruix (mm)
Coberta transitable amb acabat de rajola ceràmica, existent	15 *Estimació*
Forjat de formigó armat, existent	20
Aïllament de llana de roca mineral, densitat 90 kg/cm2	40
Fals sostre continu penjat de plaques de cartró guix acabat pintat	13

U= 0.25 W/m2K

MC 6 PAVIMENTS

Es farà un tractament de polit superficial del paviment de terratzo existent per tal d'anivellar-lo i deixar-lo amb aspecte d'acabat. Les peces malmeses es substituiran per noves el més similars possibles a les adjacents.

Es col·locarà un nou paviment en els vestidors i lavabo nou en el que es retura el paviment existent, amb un paviment continu de resines multicapa. S´entregarà als paraments verticals amb matarracó, i pujarà 15 cms per assegurar la impermeabilització del terra.

MC 7 TANCAMENT I DIVISORIES PRACTICABLES

OBERTURES EXTERIORS

Els tancaments fixes es col·locaran sobre premarcs de tub d'acer galvanitzat de diverses dimensions:

A01

Tancament format per una fulla batent, lateral fix i tarja superior, amb perfileria d'alumini anoditzat color natural i RPT, vidres de baixa emissivitat amb cambra d'aire i butiral 6/12/5+5.1.

U= 1.5 W/m2K.

A02

Tancament format per una porta de dues fulles batents oscil·lobatent, laterals fixs a ambdós costats i tarja superior, amb perfileria d'alumini anoditzat color natural i RPT, vidres de baixa emissivitat amb cambra d'aire i butiral 6/12/5+5.1.

U= 1.5 W/m2K.

A03

Tancament fix format per vidre fix i tarja superior, amb perfileria d'alumini anoditzat color natural i RPT, vidres de baixa emissivitat amb cambra d'aire i butiral 6/12/5+5.1.

U= 1.5 W/m2K.

A04, A05 i A06

Tancaments formats per una fulla oscil·lobatent, lateral fix i tarja superior, amb perfileria d'alumini anoditzat color natural i RPT, vidres de baixa emissivitat amb cambra d'aire i butiral 6/12/5+5.1.

U= 1.5 W/m2K.

OBERTURES INTERIORS

F01, F02 i F03

Porta de una fulla corredissa de 40 mm de tauler aglomerat hidròfug acabat amb HPL, col·locada amb estructura oculta, folrat de bastiment amb DM acabat pintat. De diverses dimensions de llum.

F04 i F05

Porta de una fulla batent de 40 mm de tauler aglomerat hidròfug acabat amb HPL, col·locada sobre bastiment de fusta massissa, folrat de bastiment amb DM acabat pintat. Per llum de pas de 80 cm.

F06

Porta de una fulla batent de 40 mm de tauler de melamina, col·locada sobre bastiment de fusta massissa, folrat de bastiment amb DM acabat pintat. Per llum de pas de 80 cm.

F07

Porta de dues fulles batents de 40 mm de tauler de melamina, col·locada sobre bastiment de fusta massissa, folrat de bastiment amb DM acabat pintat. Per llum de pas de 160 cm.

MC8 INSTAL·LACIONS DE SANEJAMENT

Companyia subministradora del servei de clavegueram

El servei de clavegueram públic el proporciona Aigües de Mataró.

Xarxa de recollida pluvial

La xarxa existent no es veu afectada per la intervenció del present projecte.

Xarxa de recollida fecals

Pendents

El pendent mínim admès que hauran de tenir les derivacions i les derivacions en col·lector serà del 2,5 %.
El pendent mínim admès que hauran de tenir els col·lectors soterrats serà del 2 %.
El pendent mínim admès que hauran de tenir els col·lectors penjats serà del 1 %.

Material

El material dels tubs de la instal·lació serà PVC.

Unions

Les unions es realitzaran mitjançant els sistemes homologats pels fabricants prèvia neteja de les superfícies a unir.

Suports

Els suports de les canonades d'evacuació seran abraçadores isofòniques d'acer galvanitzat amb junta de goma, collades mitjançant varilla roscada al forjat. En cas de forjat de biguetes pretensades es consultarà a la direcció facultativa la possibilitat de l'anclatge a aquestes.
En els canvis de tram vertical a horitzontal sempre es col·locarà un punt de suportació.
A les parts inferiors dels baixants, així com en els falsos sostres de zones pemanentment ocupades s'aïllaran amb material fonoabsorbent tipus PKB-2.

Dispositius sifònics

Tots els aparells disposaran de sifó individual.
Tots els elements de la instal·lació disposaran del seu dispositiu sifònic, ja estigui inclós en el receptor, o sigui exterior mitjançant un pot sifònic.
Les connexions a la xarxa exterior d'evacuació sempre es realitzaran mitjançant arquetes sifòniques.

Taula resum

Tipus de xarxa	Única
Tipus de connexió	Unitaria
Material tubs	PVC
Col·lector general xarxa pluvials	Tub de 315 mm de diàmetre(estimat)

CÀLCUL DE LA INSTAL·LACIÓ D'EVACUACIÓ D'AIGÜES PLUVIALS

No es preveu modificar la xarxa existent.

Col·lectors

No es modifiquen els col·lectors existents, tanmateix aquests han de complir el diàmetre de la següent taula:

Intensitat pluviomètrica de la zona:	135	mm/h

Màxima superfície, en projecció horitzontal, en m2			
Pendent del col·lector			Diàmetre nominal
1%	2%	4%	
93	132	187	90
170	239	339	110
230	326	459	125
455	639	910	160
793	1119	1585	200
1422	2007	2852	250
1493	3399	4815	315

La pendent mínim dels nous trams serà del 2%

Pericons

No es col·locaran nous pericons de registre a peu de baixant.

Tanmateix els pericons tindran unes dimensions mínimes, en funció del diàmetre dels tubs que hi surtin de:

Diàmetre col·lector de sortida (mm)	Dimensions internes (cm)
100	40 x 40
150	50 x 50
200	60 x 60
250	60 x 70
300	70 x 70
350	70 x 80
400	80 x 80
450	80 x 90
500	90 x 90

MANTENIMENT I CONSERVACIÓ

- Per a un correcte funcionament de la instal·lació de sanejament, s'ha de comprovar periòdicament l'estanquitat general de la xarxa amb les seves possibles fugues, l'existència d'olors i el manteniment de la resta d'elements.
- Es revisaran i desembussaran els sifons i vàlvules, cada cop que es produeixi una disminució apreciable del caudal d'evacuació, o hi hagi obstruccions.
- Cada 6 mesos es netejaran les buneres de locals humits i cobertes transitables, i els pots sifònics. Les buneres i calderetes de cobertes no transitables es netejaran, com a mínim, un cop a l'any.
- Un cop a l'any es revisaran els col·lectors penjats, es netejaran els pericons bunera i la resta de possibles elements de la instal·lació com pous de registre i bombes d'elevació.
- Cada 10 anys es procedirà a la neteja dels pericons a peu de baixant, de pas i sifònics o abans si s'aprecien olors.
- Cada 6 mesos es netejarà el separador de greixos i fangs si aquest existís.
- Es mantindrà l'aigua permanentment en les buneres, pots sifònics i sifons individuals per a evitar olors, així com es netejaran els de les terrasses i cobertes.

MC 9 INSTAL·LACIONS ELÈCTRIQUES

La instal·lació elèctrica del nou equipament complirà amb el reglament electrotècnic de baixa tensió (Real Decret 842/2002 de 2 d'agost de 2002) i normes complementaries.

Al tractar-se d'un equipament cívic-administratiu, s'aplicaran les prescripcions de la ITC-BT 28 (Instal·lacions en locals de pública concurrència).

Per canalitzar els conductors es preveu instal·lar una safata d'acer galvanitzat de 200x85mm fixada al sostre, d'aquesta deriven el tubs pvc fixats a les parets . Les lluminàries i punts de connexió es muntaran segons detall adjunt.

Enllumenat

L'enllumenat de l'equipament estarà format per lluminàries tipus downlight amb led de 20W, amb uns nivells d'iluminació superior a 500 lux i una uniformitat mitja de 0,50.

En compliment del document bàsic SU4 del CTE i del ITC-BT 28 apartat 3, s'ha previst ampliar el sistema d'enllumenat d'emergència que entrarà en funcionament en cas de fallada de l'enllumenat principal.

Aquest enllumenat estarà format per equips autònoms d'enllumenat d'emergència, repartits per l'equipament.

MC 10 INSTAL·LACIONS CONTRA INCENDI I EVACUACIÓ

Es preveu substituir els detectors òptics de fums existents a la zona intervinguda per un únic detector termovelocimètric situat a la zona de risc baix de l'habitació de la caldera.

Extintors

Els extintors existents a la planta i la seva ubicació garanteixen el compliment de normativa d'extintors i mànegues de protecció contra incendis en tot l'espai intervingut.

Senyalització d'evacuació

Es complementarà la senyalització dévacuació movent de lloc les senyals dévacuació existents en la planta i afegint les marcades en la documentació gràfica.

Segons CTE DB-SI 3 punt 7, s'utilitzaran senyals d'evacuació definides en la norma UNE 23034:1988, seguint els criteris:

- Totes les sortides de recinte, planta o edifici disposaran d'un rètol de "SORTIDA", excepte quan es tracti de sortides de recintes amb superfície ≤ 50m2, siguin fàcilment visibles i els ocupants estiguin familiaritzats amb l'edifici.
- La senyalització "SORTIDA D'EMERGÈNCIA" només s'utilitzarà en aquelles sortides d'ús exclusiu en cas d'emergència.
- Caldrà disposar de senyals indicatives de direcció dels recorreguts, visibles des de tot origen d'evacuació des del que no es percebin directament les sortides o senyals indicatives i en particular, davant de tota sortida de recinte amb una ocupació major a 100 persones.
- També caldrà disposar d'aquestes senyals en les zones on existeixi recorregut alternatiu.
- En cas d'haver portes que estiguin en el recorregut d'evacuació, però que no tinguin sortida i poden induir a error en el moment de l'evacuació, caldrà posar rètol de "SENSE SORTIDA" en un lloc fàcilment visible però en cap cas sobre les fulles de les portes.

Les senyals han de ser visibles fins i tot en cas de fallada de l'enllumenat. Quan siguin fotoluminiscents hauran de complir amb la norma UNE 23035-1:2003, UNE 23035-2:2003 i UNE 23035-4:2003, i el seu manteniment es realitzarà segons la norma UNE 23035-3:2003

MC 11 INSTAL·LACIÓ DE LAMPISTERIA

El projecte aprofita la instal·lació existent que alimentarà els lavabos i vestuaris de la intervenció.

La instal·lació d'aigua freda sanitària i ACS es realitzaran segons les prescripcions establertes en el CTE, les normes UNE d'obligat compliment i les normes i recomanacions de la companyia subministradora.

Les conduccions que travessin paraments o forjats, ho faran mitjançant passa murs, de forma que quedi lliure, com a mínim, un espai de 10 mm al voltant de la conducció. Les canonades estaran aïllades tèrmicament per tal d'evitar la formació de condensacions superficials.

La instal·lació interior es realitzarà amb canonada de polietilè reticulat multicapa (PEX/AL/PEX) i en polietilè reticulat PEX. Els trams soterrats es realitzaran amb polietilè de baixa densitat PE 80 PN10 per a ús alimentari.

Aplicant els cabals instantanis mínims que estableix el Document Bàsic HS del CTE, es calcularan els cabals de cada conducte, aplicant en cada cas els coeficients de simultaneïtat corresponents.

Per a realitzar el càlcul dels diàmetres es fixarà una velocitat màxima de 3,5 m/s.

A continuació, amb la velocitat definitiva i el diàmetre comercial seleccionat, es calcularan les pèrdues de càrrega unitàries de cada tram. El dimensionat s'ha realitzat considerant que a l'element més desfavorable hi hagi un pressió mínima de 1kg/cm2. per als aparells sanitaris, excepte els fluxòmetres, que hauran de tenir una pressió mínima de 1,5 kg/cm2.

MC 12 INSTAL·LACIO CONTRA INTRUSIÓ

L´equipament disposa d´una central d´alarma contra la intrusió, pel que s´adaptarà la programació de la central existent. S´incorporen nous detectors per controlar el nou accés i es col·locarà un nou teclat de desconnexió i control de la central.

MC 13 EQUIPAMENTS

Els equipaments necessaris són:

- Bancs vestuaris - no inclòs en el present projecte.
- Mòduls guixetes vestuaris - no inclòs en el present projecte.
- Penjadors vestuaris - no inclòs en el present projecte.
- Taulell zona refrigeri.
- Miralls banys.
- Dosificador de sabó.
- Dispensadors de paper en rotlle per eixuga mans.

MC 14 PRODUCTES EMPRATS EN CONSTRUCCIÓ

D'acord amb el Decret 21/2006 d'adopció de Criteris Ambientals i d'Ecoeficiència en els Edificis, almenys una família de productes de la construcció del present projecte (productes destinats al mateix ús), haurà de disposar d'un dels següents:

- Distintiu de garantia de qualitat ambiental de la Generalitat de Catalunya
- Etiqueta ecològica de la Unió Europea
- Marca AENOR Medi ambient
- Etiqueta ecològica tipus I (UNE-EN ISO 14024/2001)
- Etiqueta ecològica tipus II (UNE 150 025/2005)

ME MEMÒRIA D'EXECUCIÓ

ME 1 ESTUDI DE L'ORGANITZACIÓ I DESENVOLUPAMENT DE LES OBRES

Les obres es desenvoluparan en les següents parts:

- Treballs previs i replanteig general
- Excavació de rases i enderrocs
- Execució del sistema bàsic de pre instal·lacions (escomeses, caixes, tubs i conductes)
- Execució de tancaments i divisòries . Col·locació d'elements de serralleria metàl·lica
- Execució de tancaments practicables exteriors
- Execució de paviments
- Execució dels acabats interiors
- Execució dels mecanismes de les instal·lacions
- Col·locació d'equipaments

Cal considerar que per realitzar les obres l'equipament de centre d'acollida seguirà en funcionament i, per tant, serà imprescindible coordinar els treballs per evitar problemes en el normal funcionament diari de l'equipament. L'execució no haurà de malmetre la resta d'instal·lacions.

ME 2 TERMINI D'EXECUCIÓ

El termini resultant de l'execució de les obres serà:

QUATRE (4) MESOS

La planificació de l'obra haurà de ser justificada i/o millorada pel contractista que accedeixi a la licitació de les obres mitjançant la presentació d'un calendari de planificació de l'obra.

MN NORMATIVA TÈCNICA APLICABLE

MN 1 EDIFICACIÓ

Aspectes generals

Ley de Ordenación de la Edificación, LOE

Ley 38/1999 (BOE: 06/11/99),modificació: Ley 52/2002,(BOE 31/12/02). Modificada pels Pressupostos generals de l'estat per a l'any 2003. art. 105 i la Ley 8/2013 (BOE 27/6/2013)

Código Técnico de la Edificación, CTE

RD 314/2006, de 17 de març de 2006 (BOE 28/03/2006) modificat per RD 1371/2007 (BOE 23/10/2007), Orden VIV 984/2009 (BOE 23/4/2009) i les seves correccions d'errades (BOE 20/12/2007 i 25/1/2008). RD 173/10 pel que es modifica el Codi tècnic de l'edificació, en matèria d'accessibilitat i no discriminació a persones con discapacitat. (BOE 11.03.10), la Ley 8/2013 (BOE 27/6/2013) i la Orden FOM/ 1635/2013, d'actualització del DB HE (BOE 12/09/2013) amb correcció d'errades (BOE 08/11/2013)

Desarrollo de la Directiva 89/106/CEE de productos de la construcción

RD 1630/1992 modificat pel RD 1328/1995. *(marcatge CE dels productes, equips i sistemes)*

Normas para la redacción de proyectos y dirección de obras de edificación

D 462/1971 (BOE: 24/3/71) modificat pel RD 129/85 (BOE: 7/2/85)

Normas sobre el libro de Ordenes y asistencias en obras de edificación

O 9/6/1971 (BOE: 17/6/71) correcció d'errors (BOE: 6/7/71) modificada per l'O. 14/6/71(BOE: 24/7/91)

Libro de Ordenes y visitas

D 461/1997, de 11 de març

Certificado final de dirección de obras

D 462/1971 (BOE: 24/3/71)

REQUISITS BÀSICS DE QUALITAT DE L'EDIFICACIÓ

Ús de l'edifici

Habitatge

Llei de l'habitatge

Llei 18/2007 (DOGC: 9/1/2008) i correcció errades (DOGC 7/2/2008)

Condicions mínimes d'habitabilitat dels habitatges i la cèdula d'habitabilitat

D 141/2012 (DOGC 2/11/2012). Incorpora condicions d'accessibilitat per als edificis d'habitatge, tant elements comuns com a l'interior de l'habitatge.

Acreditació de determinats requisits prèviament a l'inici de la construcció dels habitatges

D 282/91 (DOGC:15/01/92) Requisits documentals per iniciar les obres.

Llocs de treball

Disposiciones mínimas de seguridad y salud en los lugares de trabajo

RD 486/1997, de 14 d'abril (BOE: 24/04/97). Modifica i deroga alguns capítols de la "Ordenanza de Seguridad y Higiene en el trabajo". (O. 09/03/1971)

Altres usos

Segons reglamentacions específiques

Accessibilitat

Condiciones básicas de accesibilidad y no discriminación de las personas con discapacidad para el acceso y utilización de los espacios públicos urbanizados y edificaciones

RD 505/2007 (BOE 113 de l'11/5/2007). Desarrollo de la LIONDAU, Ley de Igualdad de oportunidades y no discriminación y acceso universal.

CTE Part I Exigències bàsiques de seguretat d'utilització i accessibilitat, SUA

CTE DB Document Bàsic SUA Seguretat d'utilització i accessibilitat

RD 314/2006 (BOE 28/03/2006) i les seves modificacions

Llei d'accessibilitat

Llei 13/2014 (DOGC 4/11/2014)

Codi d'accessibilitat de Catalunya, de desplegament de la Llei 20/91

D 135/95 (DOGC 24/3/95)

Seguretat estructural

CTE Part I Exigències bàsiques de Seguretat Estructural, SE

CTE DB SE Document Bàsic Seguretat Estructural, Bases de calcul

CTE DB SE AE Document Bàsic Accions a l'edificació

RD 314/2006 (BOE 28/03/2006) i les seves modificacions

Seguretat en cas d'incendi

CTE Part I Exigències bàsiques de seguretat en cas d'incendi, SI

CTE DB SI Document Bàsic Seguretat en cas d'Incendi

RD 314/2006 (BOE 28/03/2006) i les seves modificacions

CTE DB SI Document Bàsic Seguretat en cas d'Incendi

Reglamento de seguridad en caso de incendios en establecimientos industriales, RSCIEI

RD 2267/2004, (BOE: 17/12/2004)

Prevenció i seguretat en matèria d'incendis en establiments, activitats, infraestructures i edificis.

Llei 3/2010 del 18 de febrer (DOGC: 10.03.10), entra en vigor 10.05.10.

Instruccions tècniques complementàries, SPs (DOGC 26/10/2012)

Seguretat d'utilització i accessibilitat

CTE Part I Exigències bàsiques de seguretat d'utilització i accessibilitat, SUA

CTE DB SUA Document Bàsic Seguretat d'Utilització i Accessibilitat

SUA-1 Seguretat enfront al risc de caigudes

SUA-2 Seguretat enfront al risc d'impacte o enganxades

SUA-3 Seguretat enfront al risc "d'aprisionament"

SUA-5 Seguretat enfront al risc causat per situacions d'alta ocupació

SUA-6 Seguretat enfront al risc d'ofegament

SUA-7 Seguretat enfront al risc causat per vehicles en moviment

SUA-8 Seguretat enfront al risc causat pel llamp

SUA-9 Accessibilitat

RD 314/2006 (BOE 28/03/2006) i les seves modificacions

RD 486/1997 (BOE 23/04/1997) disposiciones mínimas de seguridad y salud en los lugares de trabajo

Salubritat

CTE Part I Exigències bàsiques d'Habitabilitat Salubritat, HS

CTE DB HS Document Bàsic Salubritat

HS 1 Protecció enfront de la humitat

HS 2 Recollida i evacuació de residus

HS 3 Qualitat de l'aire interior

HS 4 Subministrament d'aigua

HS 5 Evacuació d'aigües

RD 314/2006 (BOE 28/03/2006) i les seves modificacions

Es regula l'adopció de criteris ambientals i d'ecoeficiència en els edificis

D 21/2006 (DOGC: 16/02/2006) I D 111/2009 (DOGC:16/7/2009)

Protecció enfront del soroll

CTE Part I Exigències bàsiques d'Habitabilitat Protecció davant del soroll, HR

CTE DB HR Document Bàsic Protecció davant del soroll

RD 314/2006 (BOE 28/03/2006) i les seves modificacions

Ley del ruido

Ley 37/2003 (BOE 276, 18.11.2003)

Zonificación acústica, objetivos de calidad y emisiones acústicas

RD 1367/2007 (BOE 23/10/2007)

Llei de protecció contra la contaminació acústica

Llei 16/2002 (DOGC 3675, 11.07.2002)

Reglament de la Llei 16/2002 de protecció contra la contaminació acústica

Decret 176/2009 (DOGC 5506, 16.11.2009)

Es regula l'adopció de criteris ambientals i d'ecoeficiència en els edificis

D 21/2006 (DOGC: 16/02/2006) i D 111/2009 (DOGC:16/7/2009)

Ordenances municipals

Estalvi d'energia

CTE Part I Exigències bàsiques d'estalvi d'energia, HE

CTE DB HE Document Bàsic Estalvi d'Energia

HE-0 Limitació del consum energètic

HE-1 Limitació de la demanda energètica

HE-2 Rendiment de les Instal·lacions Tèrmiques

HE-3 Eficiència energètica de les instal·lacions d'il·luminació

HE-4 Contribució solar mínima d'aigua calenta sanitària

HE-5 Contribució fotovoltaica mínima d'energia elèctrica

RD 314/2006 (BOE 28/03/2006) i les seves modificacions. Actualització DB HE: Orden FOM/1635/2013, (BOE 12/09/2013) amb correcció d'errades (BOE 08/11/2013)

Es regula l'adopció de criteris ambientals i d'ecoeficiència en els edificis

D 21/2006 (DOGC: 16/02/2006) i D 111/2009 (DOGC:16/7/2009)

NORMATIVA DELS SISTEMES CONSTRUCTIUS DE L'EDIFICI

Sistemes estructurals

CTE DB SI 6 Resistència al foc de l'estructura i Annexes C, D, E, F

RD 314/2006 (BOE 28/03/2006) i les seves modificacions.

Instrucció d'Acer Estructural EAE

RD 751/2011 (BOE 23/6/2011)
El RD especifica que el seu àmbit d'aplicació és per a totes les estructures i elements d'acer estructural, tant d'edificació com d'enginyeria civil i que en obres d'edificació es pot fer servir indistintament aquesta Instrucció i el DB SE-A Acer del Codi Tècnic de l'Edificació

Sistemes constructius

CTE DB HS 1 Protecció enfront de la humitat

CTE DB SE AE Accions en l'edificació

CTE DB SE F Fàbrica i altres

CTE DB SI Seguretat en cas d'Incendi, SI 1 i SI 2, Annex F

CTE DB SUA Seguretat d'Utilització i Accessibilitat, SUA 1 i SUA 2

RD 314/2006 (BOE 28/03/2006) i les seves modificacions.

Codi d'accessibilitat de Catalunya, de desplegament de la Llei 20/91

D 135/95 (DOGC: 24/3/95)

Sistema de condicionaments, instal·lacions i serveis

Instal·lacions d'aigua

CTE DB HS 4 Subministrament d'aigua

RD 314/2006 (BOE 28/03/2006) i les seves modificacions.

CTE DB HE 4 Contribució solar mínima d'aigua calenta sanitària

RD 314/2006 (BOE 28/03/2006) i les seves modificacions.

Criterios sanitarios del agua de consumo humano

RD 140/2003 (BOE 21/02/2003)

Criterios higiénico-sanitarios para la prevención y control de la legionelosis.

RD 865/2003 (BOE 18/07/2003)

Reglament d'equips a pressió. Instruccions tècniques complementàries

RD 2060/2008 (BOE 05/02/2009)

Es regula l'adopció de criteris ambientals i d'ecoeficiència en els edificis

D 21/2006 (DOGC 16/02/2006) I D111/2009 (DOGC:16/7/2009)

Condicions higienicosanitàries per a la prevenció i el control de la legionel·losi

D 352/2004 (DOGC 29/07/2004)

Mesures de foment per a l'estalvi d'aigua en determinats edificis i habitatges (d'aplicació obligatòria als edificis destinats a serveis públics de la Generalitat de Catalunya, així com en els habitatges finançats amb ajuts atorgats o gestionats per la Generalitat de Catalunya)

D 202/98 (DOGC 06/08/98)

Ordenances municipals

Instal·lacions d'evacuació

CTE DB HS 5 Evacuació d'aigües

RD 314/2006 (BOE 28/03/2006) i les seves modificacions

Es regula l'adopció de criteris ambientals i d'ecoeficiència en els edificis

D 21/2006 (DOGC 16/02/2006) I D111/2009 (DOGC16/7/2009)

Ordenances municipals

Instal·lacions de ventilació

CTE DB HS 3 Calidad del aire interior

RD 314/2006 (BOE 28/03/2006) i les seves modificacions.

Instal·lacions d'electricitat

REBT Reglamento electrotécnico para baja tensión. Instrucciones Técnicas Complementarias

Instrucción Técnica complementaria (ITC) BT 52 "Instalaciones con fines especiales. Infraestructura para la recarga de vehículos eléctricos", del Reglamento electrotécnico de baja tensión, y se modifican otras instrucciones técnicas complementarias del mismo.

RD 1053/2014 (BOE 31/12/2014)

CTE DB HE-5 Contribució fotovoltaica mínima d'energia elèctrica

RD 314/2006 (BOE 28/03/2006) i les seves modificacions.

Actividades de transporte, distribución, comercialización, suministro y procedimientos de autorización de instalaciones de energía eléctrica

RD 1955/2000 (BOE: 27/12/2000). Obligació de centre de transformació, distàncies línies elèctriques

Reglamento de condiciones técnicas y garantías de seguridad en líneas eléctricas de alta tensión y sus instrucciones técnicas complementarias, ITC-LAT 01 a 09

RD 223/2008 (BOE: 19/3/2008). En vigor a partir del 19.03.2008.

Reglamento sobre condiciones técnicas y garantías de seguridad en centrales eléctricas y centros de transformación

RD 3275/1982 (BOE: 1/12/82) correcció d'errors (BOE: 18/1/83)

Normas sobre ventilación y acceso de ciertos centros de transformación

Resolució 19/6/1984 (BOE: 26/6/84)

Connexió d'instal·lacions fotovoltaiques a la xarxa de baixa tensió

RD 1663/2000, de 29 de setembre (BOE: 30.09.00)

Procediment administratiu aplicable a les instal·lacions solars fotovoltaiques connectades a la xarxa elèctrica

D 352/2001, de 18 de setembre (DOGC 02.01.02)

Normes Tècniques particulars de FECSA-ENDESA relatives a les instal·lacions de xarxa i a les instal·lacions d'enllaç

Resolució ECF/4548/2006 (DOGC 22/2/2007)

Condicions de seguretat en les instal·lacions elèctriques de baixa tensió d'habitatges

Instrucció 9/2004, de 10 de maig, Direcció General de Seguretat industrial

Es fixa un termini provisional per a la inscripció de les instal·lacions d'energia elèctrica de baixa extensió ja existents, sotmeses al règim d'inspecció periòdica.

Instrucció 10/2005, de 16 de desembre de la Direcció General d'Energia i Mines

Es prorroguen els terminis establerts a la Instrucció 10/2005, de 16 de desembre, relativa a la inscripció de les instal·lacions d'energia elèctrica de baixa extensió ja existents, sotmeses al règim d'inspecció periòdica

Instrucció 3/2010, de 16 de desembre de la Direcció General d'Energia i Mines

Certificat sobre compliment de les distàncies reglamentàries d'obres i construccions a línies elèctriques

Resolució 4/11/1988 (DOGC 30/11/1988)

Instal·lacions d'il·luminació

CTE DB HE-3 Eficiencia energética de las instalaciones de iluminación

RD 314/2006 (BOE 28/03/2006) i les seves modificacions. Actualització DB HE: Orden FOM/1635/2013, (BOE 12/09/2013) amb correcció d'errades (BOE 08/11/2013)

CTE DB SUA-4 Seguretat enfront al risc causat per il·luminació inadequada

RD 314/2006 (BOE 28/03/2006) i les seves modificacions.

REBT ITC-28 Instal·lacions en locals de pública concurrència

RD 842/2002 (BOE 18/09/02)

Llei d'ordenació ambiental de l'enllumenament per a la protecció del medi nocturn

Llei 6/2001 (DOGC 12/6/2001) i les seves modificació

Instal·lacions de telecomunicacions

Infraestructuras comunes en los edificios para el acceso a los servicios de telecomunicación

RD Ley 1/98 de 27 de febrero (BOE: 28/02/98); modificació Ley 10/2005 (BOE 15/06/2005); modificació Ley 38/99 (BOE 6/11/99).

Reglamento regulador de las infraestructuras comunes de telecomunicaciones para el acceso a los servicios de telecomunicación en el interior de las edificaciones

RD 346/2011 (BOE 1/04/2011)

Orden CTE/1296/2003, por la que se desarrolla el reglamento reguladors de las infraestructuras comunes de telecomunicaciones para el acceso a los servicios de telecomunicación en el interior de los edificios y de la actividad de instalación de equipos y sistemas de telecomunicaciones, aprobado por el real decreto 401/2003.

Orden CTE/1296/2003, de 14 de mayo. (BOE 27.06.2003)

Procedimiento a seguir en las instalaciones colectivas de recepción de televisión en el proceso de su adecuación para la recepción de TDT y se modifican determinados aspectos administrativos y técnicos de las infraestructuras comunes de telecomunicación en el interior de los edificios

Ordre ITC/1077/2006 (BOE: 13/4/2006)

Instal·lacions de protecció contra incendis

RIPCI Reglamento de Instalaciones de Protección Contra Incendios

RD 1942/93 (BOE 14/12/93), modificacions per O. 16.04.98 (BOE 28.04.98)

Normas de procedimiento y desarrollo del RD 1942/93 y es revisa el Anejo y sus apéndices

O 16.04.98 (BOE: 20.04.98)

CTE DB SI 4 Instal·lacions de protecció en cas d'incendi

RD 314/2006 (BOE 28/03/2006) i les seves modificacions.

Reglamento de seguridad en caso de incendios en establecimientos industriales, RSCIEI

RD 2267/2004, (BOE: 17/12/2004)

Control de qualitat

Marc general

Código Técnico de la Edificación, CTE

RD 314/2006 (BOE 28/03/2006) i les seves modificacions. Actualització DB HE: Orden FOM/1635/2013, (BOE 12/09/2013) amb correcció d'errades (BOE 08/11/2013)

EHE-08 Instrucción de hormigón estructural. Capítulo 8. Control

RD 1247/2008 , de 18 de julio (BOE 22/08/2008)

Control de qualitat en l'edificació d'habitatges

D 375/1988 (DOGC: 28/12/88) correcció d'errades (DOGC: 24/2/89) desplegament (DOGC: 24/2/89, 11/10/89, 22/6/92 i 12/9/94)

Normatives de productes, equips i sistemes (no exhaustiu)

Disposiciones para la libre circulación de los productos de construcción

RD 1630/1992, de 29 de desembre, de transposición de la Directiva 89/106/CEE, modificat pel RD 1329/1995.

Clasificación de los productos de construcción y de los elementos constructivos en función de sus propiedades de reacción y de resistencia frente al fuego

RD 312/2005 (BOE: 2/04/2005) i modificació per RD 110/2008 (BOE: 12.02.2008)

Actualización de las fichas de autorización de uso de sistemas de forjados

R 30/1/1997 (BOE: 6/3/97). *Sempre que no hagin de disposar de marcatge CE, segons estableix l'EHE-08.*

RC-92 Instrucción para la recepción de cales en obras de rehabilitación de suelos

O 18/12/1992 (BOE: 26/12/92)

UC-85 recomanacions sobre l'ús de cendres volants en el formigó

O 12/4/1985 (DOGC: 3/5/85)

RC-08 Instrucción para la recepción de cementos

RD 956/2008 (BOE: 19/06/2008), correcció d'errades (BOE: 11/09/2008)

Criteris d'utilització en l'obra pública de determinats productes utilitzats en l'edificació

R 22/6/1998 (DOGC 3/8/98)

Gestió de residus de construcció i enderrocs

Text refós de la Llei reguladora dels residus

Decret Legislatiu 1/2009, de 21 de juliol (DOGC 28/7/2009)

Regulador de la producción y gestión de los residuos de construcción y demolición

RD 105/2008, d'1 de febrer (BOE 13/02/2008)

Programa de gestió de residus de la construcció de Catalunya (PROGROC), es regula la producció i gestió de residus de la construcció i demolició, i el cànon sobre la deposició controlada dels residus de la construcció.

D 89/2010, 26 juliol, (DOGC 6/07/2010)

Operaciones de valorización y eliminación de residuos y la lista europea de residuos

O MAM/304/2002, de 8 febrer (BOE 16/3/2002)

Residuos y suelos contaminados

Llei 22/2011 , de 28 de juliol (BOE 29/7/2011)

MA ANNEX A LA MEMÒRIA

MA 1 FOTOGRAFIES ESTAT ACTUAL

MA 2 FITXES DE JUSTIFICACIÓ DEL CTE

	D. 135/1995 Codi d'accessibilitat	CTE DB SUA: SUA-9 Accessibilitat
ACCESSIBILITAT EXTERIOR 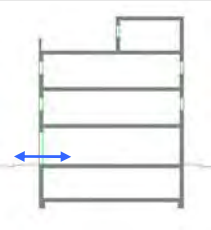 Comunicació de l'edificació amb: - via pública - zones comunes ext, elements annexos.	**EDIFICIS D'ÚS NO HABITATGE** **Edificis o establiments d'ús públic:** → **Itinerari adaptat o practicable** ☑ * segons ús de l'edifici → taula d'usos públics **Edificis o establiments d'ús privat:** → **Itinerari practicable** ☐ * edificis ≥ PB + 2PP * edificis amb obligatorietat de col·locació d'ascensor → **Itinerari adaptat** ☐ * edificis amb habitatges adaptats	**EDIFICIS D'ÚS NO HABITATGE** → **Itinerari accessible** per a **tots els edificis** ☑ (s'exclouen els habitatges unifamiliars aïllats i adossats sense elements comuns)
ACCESSIBILITAT VERTICAL Mobilitat entre plantes (**necessitat d'ascensor** o previsió del mateix) 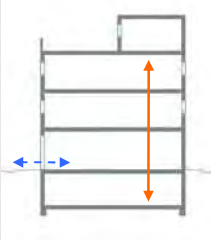 Comunicació de les entitats amb: - planta accés (via pública) - espais, instal·lacions i dependències d'ús comunitari	**EDIFICIS D'ÚS NO HABITATGE** **Edificis o establiments d'ús públic:** → **Itinerari adaptat o practicable** ☑ * segons ús de l'edifici → taula d'usos públics **Edificis o establiments d'ús privat:** ☐ → **Itinerari practicable:** * edificis ≥ PB + 2PP que no disposin d'ascensor * edificis amb obligatorietat de col·locació d'ascensor * aparcaments > 40places	**EDIFICIS D'ÚS NO HABITATGE** → **Itinerari accessible** amb **ascensor accessible** o rampa accessible, en els següents supòsits: ☑ * edificis > PB + 2PP * edificis / establiments amb Su > 200 m^2 (exclosa planta accés) * plantes amb zones d'ús públic amb Su > 100 m^2 * plantes amb elements accessibles
ACCESSIBILITAT HORITZONTAL Mobilitat **en una mateixa planta** 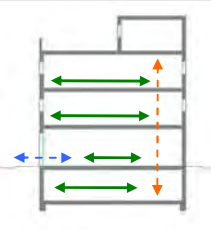 Comunicació punt d'accés a la planta amb: - les entitats o espais - instal·lacions i dependències d'ús comunitari	**EDIFICIS D'ÚS NO HABITATGE** **Edificis o establiments d'ús públic:** → **Itinerari adaptat o practicable** que comuniqui el punt d'accés de la planta amb: ☑ * elements adaptats → taula d'usos públics **Edificis o establiments d'ús privat:** → **Itinerari practicable** que comuniqui el punt d'accés de la planta amb: ☐ * entitats o espais * dependències d'ús comunitari	**EDIFICIS D'ÚS NO HABITATGE** → **Itinerari accessible** que comuniqui el punt d'accés de la planta amb: ☑ * zones d'ús públic * origen d'evacuació de les zones d'ús privat * tots els elements accessibles

DECRET 135/1995 "Codi d'accessibilitat" i CTE DB SUA "Seguretat d'utilització i accessibilitat" juliol de 2010 Oficina Consultora Tècnica. COAC

Itineraris

	ADAPTAT (D.135/1995) ☑	**ACCESSIBLE** (DB SUA) ☑	**PRACTICABLE** (D.135/1995) ☐
PARÀMETRES GENERALS	- **Amplada:** ≥ 0,90 m - **Alçada:** ≥ 2,10 m, lliure d'obstacles en tot el seu recorregut - **Canvis de direcció**: l'amplada de pas ha de permetre inscriure un ∅1,20 m - **Espai lliure de gir** a cada planta on es pugui inscriure un cercle de ∅1,50m. - **Paviment:** és no lliscant ✓	- **Amplada:** ≥ 1,20 m ✓ S'admet estretaments puntuals: A ≥ 1,00m per a longitud ≤0,50m i separat 0,65m de canvis direcció /forats de pas - **Alçada:** ≥ 2,20 m en general (2,10m per a ús restringit) ✓ - **Canvis de direcció:** no es contempla (amplada pas 1,20 m) - **Espai de gir:** ∅ ≥ 1,50 m (lliure d'obstacles) ✓ * al vestíbul d'entrada (o portal), * al fons de passadissos de >10m, * davant ascensors accessibles o espai per a previsió - **Paviment:** grau de lliscament segons ús i ubicació (SUA-1) ✓ * no conté elements ni peces soltes (graves i sorres) pelfuts-moquetes: encastats o fixats al terra * sols resistents a la deformació (permeten circulació i arrastrada d'elements pesats, cadires roda, etc, - **Pendent:** ≤ 4% (longitudinal) ✓ ≤ 2% (transversal) - **Senyalització dels itineraris accessibles:** **mitjançant símbol internacional d'accessibilitat, SIA i fletxes direccionals,** si es fa necessari en edificis d'ús privat quan hi hagi varis recorreguts alternatius. ✓ sempre en edificis d'ús públic **amb bandes de senyalització visuals i tàctil** ☐ sempre en edificis d'ús públic per a l'itinerari accessible que comunica la via pública amb els punts d'atenció o "crida" accessibles. (característiques segons SUA-9 2.2)	- **Amplada:** ≥ 0,90 m - **Alçada:** ≥ 2,10 m, lliure d'obstacles en tot el seu recorregut - **Canvis de direcció**: l'amplada de pas ha de permetre inscriure un cercle de ∅ 1,20 m.
PORTES garantiran	- **Amplada:** ≥ 0,80 m les portes de 2 o més fulles, una d'elles serà ≥ 0,80 m - **Alçada:** ≥ 2,00 m - **Espai lliure de gir**: ✓ a les dues bandes d'una porta es pot inscriure un ∅**1,50** m. (sense ser escombrat per l'obertura de la porta). S'exceptua a l'interior de la cabina de l'ascensor - **Manetes:** s'accionen mitjançant mecanismes de pressió o palanca. - **Portes de vidre:** ✓ * tindran un sòcol inferior ≥ 0,30m d'alçada, llevat de que el vidre sigui de seguretat. * visualment tindran una franja horitzontal d'amplada ≥ 0,05 m, a 1,50 m d'alçada i amb marcat contrast de color.	- **Amplada:** ≥ 0,80 m (mesurada en el marc i aportada per 1 fulla) ✓ (en posició de màx. obertura → amplada lliure de pas reduït el gruix de la fulla ≥ 0,78 m) ✓ - **Alçada:** ≥ 2,00 m - **Espai de gir:** a les dues bandes d'una porta hi ha un espai horitzontal ∅1,20 m. (sense ser escombrat per l'obertura de la porta) ✓ - **Mecanismes d'obertura i tancament:** ✓ * altura de col·locació : 0,80m ÷ 1,20m * funcionament a pressió o palanca i maniobrables amb una sola ma, o bé són automàtics * distància del mecanisme d'obertura a cantonada ≥0,30m - **Portes de vidre:** ✓ * classificació a impacte, com a mínim, (3 - B/C - 3) * si no disposen d'elements que permetin la seva identificació (portes, marcs) es senyalitzaran segons apartat 1.4 (DB SUA-2)	- **Amplada:** ≥ 0,80 m - **Alçada:** ≥ 2,00 m - **Espai lliure de gir**, a les dues bandes d'una porta es pot inscriure un cercle de ∅ **1,20** m, sense ser escombrat per l'obertura de la porta . (S'exceptua a l'interior de la cabina de l'ascensor) - **Manetes:** s'accionen mitjançant mecanismes de pressió o palanca.
GRAONS	- No hi ha d'haver cap escala ni graó aïllat. - **Accés a l'edifici:** S'admet un desnivell **≤ 2 cm** que s'arrodonirà o s'aixamfranarà el cantell a un màxim de 45º.	- No s'admeten graons ✓	- No inclou cap tram d'escala. - A les dues bandes d'un graó hi ha un espai lliure pla amb una fondària mínima de 1,20 m. L'alçada d'aquest graó és **≤ 14 cm**. - **Accés a l'edifici:** En els **edificis amb obligatorietat d'instal·lació d'ascensor**, només s'admet l'existència d'un graó, d'alçada **≤ 12cm**, a l'entrada de l'edifici.

DECRET 135/1995 "Codi d'accessibilitat" i CTE DB SUA "Seguretat d'utilització i accessibilitat" juliol de 2010 Oficina Consultora Tècnica. COAC

Itineraris

	ADAPTAT (D.135/1995) ☑	ACCESSIBLE (DB SUA) ☑	PRACTICABLE (D.135/1995) ☐
RAMPES	**- Pendents** **- longitudinal:** ≤ 12% trams < 3m de llargada ≤ 10% trams entre 3 i 10m de llargada ≤ 8% trams > 10m de llargada **- transversal:** S'admet ≤ 2% en rampes exteriors	**- Pendents** **- longitudinal:** ≤ 10% trams < 3m de llargada ≤ 8% trams < 6m de llargada 4< p ≤ 6% trams < 9m de llargada **- transversal:** ≤ 2% ☑	**- Pendents** **- longitudinal:** ≤ 12% per a trams ≤ 10 m de llargada **- transversal:** s'admet ≤ 2% en rampes exteriors
	- Trams: - La **llargada** de cada tram és ≤ 20 m. - En la **unió de trams** de diferent pendent es col·loquen replans intermedis. - A **l'inici i al final de cada tram** de rampa hi ha un replà de 1,50 m de llargada mínima. ☑	**- Trams:** - **llargada** màxima tram ≤ 9 m. - **amplada** ≥ 1,20m - rectes o amb radi de curvatura ≥ 30m - a **l'inici i al final de cada tram** hi ha una superfície horitzontal ≥ 1,20m de long. en la direcció de la rampa ☑	**- Trams:** - En els **dos extrems d'una rampa** hi ha un espai lliure amb una fondària de 1,20 m.
	- Replans: - Els **replans intermedis** tindran una llargada mínima de 1,50 m en la direcció de circulació.	**- Replans:** - entre **trams d'una mateixa direcció**: amplada ≥ la de la rampa longitud ≥ 1,50 m (mesurada a l'eix) - entre **trams amb canvi de direcció**: l'amplada de la rampa no es reduirà - els passadissos d'amplada < 1,20m i les portes es situen a > 1,50m de l'arrencada d'un tram ☑	**- Replans:** (als dos extrems d'una rampa hi ha un espai lliure amb una fondària de 1,20 m)
	- Barreres protecció, Passamans i Elements protectors: - **Baranes:** a **ambdós costats** - **Passamans:** situats a una **alçada** entre 0,90 i 0,95m amb disseny anatòmic (permet adaptar la ma) i amb una **secció** igual o equivalent a la d'un tub rodó de ∅ entre 3 i 5 cm, separat ≥ 4 cm dels paraments verticals. - **Element de protecció lateral**: es disposa longitudinalment amb una alçària ≥ 10 cm per sobre del terra (evitar la sortida accidental de rodes i bastons)	**- Barreres de protecció, Passamans i Elements protectors:** - **Barrera protecció**: desnivell > 0,55m - **Passamans**: per a rampes amb: p ≥ 6% i desnivell > 18,5cm. * continus i als dos costats a una altura entre 0,90m - 1,10m, i * un altre a una altura entre 0,65 - 0,75m * trams de rampa de l > 3m → prolongació horitzontal dels passamans > 0,30m en els extrems * seran continus, ferms i es podran agafar fàcilment, separats del parament ≥ 0,04m i el sistema de subjecció no interfereix el pas continu de la ma - **Elements de protecció lateral**: per als costats oberts de les rampes amb p ≥ 6% i desnivell > 18,5cm i amb una alçària ≥ 10 cm ☑	**- Barreres protecció, Passamans i Elements protectors:** - **Passamà:** com a mínim **a un costat** - El **passamà** està situat a una **alçada** entre 0,90 i 0,95 m.

Itineraris

	ADAPTAT (D.135/1995) ☑	ACCESSIBLE (DB SUA) ☑	PRACTICABLE (D.135/1995)
ASCENSOR	**- Dimensions cabina** - sentit d'accés ≥ 1,40 m - sentit perpendicular ≥ 1,10 m ☑	**- Dimensions cabina:** **- Su ≤ 1000m²** (exclosa planta accés) *1 porta o 2 enfrontades → 1,00 x 1,25m *2 portes en angle → 1,40 x 1,40m **- Su > 1000m²** (exclosa planta accés) *1 porta o 2 enfrontades → 1,10 x 1,40m *2 portes en angle → 1,40 x 1,40m ☑	**- Dimensions cabina:** - sentit d'accés ≥ 1,20 m - sentit perpendicular ≥ 0,90 m - superfície ≥ 1,20 m2
	- Portes - **de la cabina:** són automàtiques - **del recinte:** són automàtiques - **amplada**: ≥ 0,80 m. - davant de les portes es pot inscriure un ∅1,50 m.	**- Paràmetres generals:** Compleix la norma UNE EN 81-70:2004 "*Accesibilidad a los ascensores de personas, incluyendo personas con discapacidad*". ☑	**- Portes:** - **de la cabina:** són automàtiques - **del recinte:** podes ser automàtiques o manuals - **amplada**: ≥ 0,80 m. - davant de les portes es pot inscriure un ∅1,20 m sense ser escombrat per l'obertura de la porta
	- Botoneres: - **Alçada de col·locació**: entre 1,00 i 1,40 m respecte al terra. - Han de tenir la numeració en Braille o en relleu.	**- Botoneres:** **- Segons** norma UNE EN 81-70:2004 "*Accesibilidad a los ascensores de personas, incluyendo personas con discapacidad*". ☑	**- Botoneres:** - **Alçada de col·locació**: entre 1,00 i 1,40 m respecte al terra
	- Passamans: - La cabina en disposa a una **alçada** entre 0,90 i 0,95 m. - Han de tenir un **disseny** anatòmic (permet adaptar la ma) amb una **secció** igual o equivalent a la d'un tub rodó de diàmetre entre 3 i 5 cm, separat, com a mínim, 4 cm dels paraments verticals.	**- Passamans:** **- Segons** norma UNE EN 81-70:2004 "*Accesibilidad a los ascensores de personas, incluyendo personas con discapacidad*". ☑	
	- Senyalització: - Indicació del nombre de cada planta amb número en alt relleu (dimensió ≥10 x 10 cm) i col·locat a una alçada d'1,40m des del terra (al costat de la porta de l'ascensor)	**- Senyalització:** - mitjançant símbol internacional d'accessibilitat, SIA - indicació del nombre de la planta en Braille i aràbic en alt relleu col·locat a una alçada entre 0,80m i 1,20m (brancal dret en el sentit de sortida de la cabina) ☑	

Escales. Configuració

	D'ÚS PÚBLIC (Adaptades) (D. 135/1995) ☐		D'ÚS PÚBLIC (DB SUA-1) ☐	
ESCALES	**- Amplada**	**≥ 1,00 m**	**- Amplada**	- en funció de l'ús i del nombre de persones, taula 4.1 SUA-1 ☐ - **≥ 1,00m si comunica amb una zona accessible**
	- Altura de pas	**≥ 2,10 m**	**- Altura de pas**	**≥ 2,20 m** ☐
	- Graons:	- frontal F ≤ 0,16m ☐ - estesa, E ≥ 0,30m (si la projecció en planta no és recta, l'estesa, E ≥ 0,30m a 0,40m de la part interior) - l'estesa no presenta discontinuïtats quan s'uneix amb l'alçària (no tenen ressalts)	**- Graons:**	- frontal 0,13 ≤ F ≤ 0,175m ☐ - estesa, E ≥ 0,28m - 0,54m ≤ 2F +E ≤ 0,70m (al llarg de tota l'escala) - la mesura de l'estesa no inclou la projecció vertical de l'estesa del graó superior - els graons no tenen ressalts (bocel) - graons amb frontal , vertical o formant un angle ≤ 15º amb la vertical, (per a edificis sense itinerari accessible alternatiu)
	- Trams:	- nombre de graons seguits ≤ 12.	**- Trams:**	- salvarà una altura ≤ 2,25m ☐ - podran ser rectes, corbats o mixtes (veure apartat 4.2.2 SUA-1, els usos pels quals només són rectes) - entre dues plantes consecutives d'una mateixa escala tots els graons tindran el mateix frontal - entre dos trams consecutius de plantes diferents el frontal podrà variar com a màxim ±10mm - tots els graons dels trams rectes tindran la mateixa estesa
	- Replans:	- Els **replans intermedis** tindran una llargada ≥ 1,20 m. ☐	**- Replans:**	- entre **trams d'una mateixa direcció**: ☐ amplada ≥ la de l'escala longitud ≥ 1,00 m (mesurada a l'eix) - entre **trams amb canvi de direcció**: l'amplada de l'escala no es reduirà - els passadissos d'amplada < 1,20m i les portes es situen a ≥ 0,40m de l'arrencada d'un tram - **replans de planta**: * senyalització visual i tàctil amb franja de paviment en l'arrencada dels trams. (0,80m de longitud en el sentit de la marxa; amplada la de l'itinerari i gravat direccional perpendicular a l'eix de l'escala) * portes i passadissos d'amplada < 1,20m, es situen a 0,40m del primer graó d'un tram.
	- Barreres de protecció, Passamans i Elements protectors:	- **Passamans:** a **ambdós costats** a una altura entre 0,90 i 0,95m ☐ * disseny anatòmic (permet adaptar la ma) i amb una **secció** igual o equivalent a la d'un tub rodó de ∅ entre 3 i 5 cm, separat ≥ 4 cm dels paraments verticals.	**- Barreres de protecció, Passamans i Elements protectors:**	- col·locació 1 costat ☐ escales amb desnivell > 0,55m i amplada ≤ 1,20m - col·locació 2 costat escales amb desnivell > 0,55m i amplada > 1,20m - passamà intermedi: trams amplada > 4m - altura de col·locació → 0,90m ÷ 1,10m - seran ferms i es podran agafar fàcilment, separats del parament ≥ 0,04m i el sistema de subjecció no interferirà el pas continu de la ma.

DECRET 135/1995 "Codi d'accessibilitat" i CTE DB SUA "Seguretat d'utilització i accessibilitat" juliol de 2010 Oficina Consultora Tècnica. COAC

REFORMA INTERIOR CENTRE DE DIA CAN SOLERET ED300 02 19

HS 1 PROTECCIÓ ENFRONT A LA HUMITAT

Exigències bàsiques HS 1: Protecció enfront la humitat *(art.13.1 Part I CTE)*

"Es limitarà el risc previsible de presència inadequada d'aigua o humitat en l'interior dels edificis i en els seus tancaments com a conseqüència de l'aigua provinent de precipitacions atmosfèriques, d'escorrentius, del terreny o de condensacions, disposant de mitjans que impedeixin la seva penetració o, si s'escau, permetin la seva evacuació sense la producció de danys."

MURS								
Coeficient de permeabilitat del terreny K_s (cm/s)	$\geq 10^{-2}$		$10^{-5}<K_s<10^{-2}$	✓	$\leq 10^{-5}$		**Grau d'impermeabilitat** (3)	1
Presència d'aigua Taula 2	Alta		Mitja		Baixa	✓		

TERRES								
Coeficient de permeabilitat del terreny K_s (cm/s)			$> 10^{-5}$	✓	$\leq 10^{-5}$		**Grau d'impermeabilitat** (4)	2
Presència d'aigua Taula 2	Alta		Mitja		Baixa	✓		

FAÇANES										
Zona Pluviomètrica Taula 5		II		III	✓	IV		V		**Grau d'impermeabilitat** (7)	3
Zona eòlica						Tot Catalunya és zona eòlica C			✓		
Altura de coronació de la façana sobre el terreny (m)	≤ 15	✓	16-40		41-100						
Classe d'entorn Taula 6						E0		E1	✓		

COBERTES	
El Grau d'impermeabilitat exigit és únic e independent de factors climàtics. Les condicions de les solucions constructives disposaran dels elements relacionats a l'apartat 2.4.2 del DB HS 1 per tal d'assolir aquest grau d'impermeabilitat.	✓

Els punts singulars dels murs, terres, façanes i cobertes es resoldran d'acord a les condicions dels apartats 2.1.3, 2.2.3, 2.3.3, 2.4.4 del DB HS 1 respectivament.	✓

HS 2 RECOLLIDA I EVACUACIÓ DE RESIDUS

Per al dimensionament i ubicació dels elements veure fitxa DB HS 2

Exigències bàsiques HS 2: Recollida i evacuació de residus *(art.13.2 Part I CTE)*

"Els edificis disposaran d'espais i mitjans per extreure els residus ordinaris generats en ells d'acord amb el sistema públic de recollida, de manera que es faciliti l'adequada separació en origen dels esmentats residus, la recollida selectiva dels mateixos i la seva posterior gestió."

Edificis d'habitatges	**Espais comuns de l'edifici**			**Interior de l'habitatge**
	En funció del sistema de recollida municipal →	**Previsió de magatzem o espai de reserva**		**Espai d'emmagatzematge immediat**
	Porta a porta	L'edifici disposa d'un magatzem de contenidors		Els habitatges disposen en el seu interior d'espais per emmagatzemar les cinc fraccions dels residus ordinaris.
	Contenidors de la brossa al carrer	L'edifici té un espai de reserva		
Edificis d'altres usos	S'aporta estudi específic adoptant criteris anàlegs als establerts en el DB HS 2			✓

HS 3 QUALITAT DE L'AIRE INTERIOR

Exigències bàsiques HS 3: Qualitat de l'aire interior *(art.13.3 Part I CTE)*

"Els edificis disposaran de mitjans perquè els seus recintes es puguin ventilar adequadament, eliminant els contaminants que es produeixin de manera habitual durant l'ús normal dels edificis, de forma que s'aporti un cabal suficient d'aire exterior i es garanteixi l'extracció i expulsió de l'aire viciat pels contaminants.

Per tal de limitar el risc de contaminació de l'aire interior dels edificis i de l'entorn exterior de façanes i patis, l'evacuació dels productes de la combustió de les instal·lacions tèrmiques es produirà, amb caràcter general, per la coberta de l'edifici, amb independència del tipus de combustible i de l'aparell que s'utilitzi, d'acord amb la reglamentació específica sobre instal·lacions tèrmiques."

VENTILACIÓ DELS RECINTES Es garantiran els cabals mínims de ventilació mitjançant la implantació de sistemes de ventilació adequats	**Interior dels habitatges**	**Cabals mínims:** (DB HS3 taula 2.1)	*Sistema General*	***Admissió d'aire*** *de l'espai exterior* [1]	**- Dormitoris** → **5 l/s persona**	
					- Sala → **3 l/s persona**	
				Extracció de l'aire viciat *fins a la coberta*	**- Banys** → **15 l/s local**	
					- Cuina → **2 l/s m² *i*** → **8 l/s local** si hi ha aparells de combustió	
			Sistema Addicional	***Extracció de l'aire viciat*** *fins a la coberta*	**- Extractor de l'aparell de cocció:** → **50 l/s**	
		Sistemes de ventilació: (DB HS 3 apartat 3.1.1)	**- General** del conjunt de l'habitatge: **- Híbrid,** *o bé* **- Mecànic** **- Complementari:** de sala, dormitoris i cuina, mitjançant finestres o portes exteriors practicables [1] **- Addicional:** de cuina, amb extracció mecànica de l'aparell de cocció [2]			
	Magatzem de residus en edificis d'habitatges [3]	**Cabal mínim:** (DB HS3 taula 2.1)	**10 l/s m²**	**Sistema de ventilació:** (CTE DB HS 3 apartat 3.1.2)	**- Natural,** **- Híbrid,** *o bé* **- Mecànic**	
	Trasters en edificis d'habitatges	**Cabal mínim:** (DB HS3 taula 2.1)	**0,7 l/s m²**	**Sistema de ventilació:** (CTE DB HS 3 apartat 3.1.3)	**- Natural,** **- Híbrid,** *o bé* **- Mecànic**	
	Aparcaments	**Cabal mínim:** (DB HS3 taula 2.1)	**120 l/s plaça**	**Sistema de ventilació:** (CTE DB HS 3 apartat 3.1.4)	**- Natural,** *o bé* **- Mecànic**	
	Locals d'altres tipus	- Cal un estudi específic adoptant criteris anàlegs als establerts en el DB HS 3. [4]				✓
EVACUACIÓ DELS PRODUCTES DE LA COMBUSTIÓ	**De les instal·lacions tèrmiques**	- Es produirà amb caràcter general per la coberta de l'edifici i es farà d'acord amb la reglamentació específica sobre instal·lacions tèrmiques [5]				

[1] **Espai exterior:** És aquell que permet inscriure un cercle de diàmetre **D ≥ H/3**, sent H l'altura del tancament més baix dels que ho delimiten i **D ≥ 4 m.** (CTE DB HS 3 apartat 3.2.1)

* Cal tenir en compte que aquest document DB HS 3 condiciona les dimensions dels patis i espais exteriors als que hauran d'obrir les finestres de les sales, dormitoris i cuines, així com les obertures d'admissió del sistema general de ventilació. Estableix uns valors molt més exigents que el D. 259/2003, d'habitabilitat i que els de les Ordenances municipals.

[2] Encara que l'apartat 3.1.1.3 del CTE DB HS 3 permet fer l'extracció mecànica de l'aparell de cocció amb conductes individuals o col·lectius, el D. 259/2003 d'habitabilitat estableix que l'extracció de les cuines es farà amb conductes independents fins a la coberta de l'edifici.

[3] Si en el projecte només es contempla l'espai de reserva per al magatzem de residus, caldria tenir en compte la previsió del sistema de ventilació.

[4] Altres normatives que regulen les condicions de ventilació en els recintes són el Reglament d'instal·lacions Tèrmiques, RITE, RD 1751/1998, el RD 486/1997 de Seguretat i Salut en els llocs de treball i, en alguns casos, les Ordenances municipals.

[5] **Reglamentació específica sobre instal·lacions tèrmiques**: Reglament d'instal·lacions tèrmiques en els edificis, RITE (RD 1751/1998), Reglament de combustibles gasosos (RD 919/2006) i algunes OOMM.

HS 4 SUBMINISTRAMENT D'AIGUA

Exigències bàsiques HS 4 Subministrament d'aigua *(art.13.4 Part I CTE)*

"Els edificis disposaran de mitjans adequats per subministrar a l'equipament higiènic previst d'aigua apta per al consum de forma sostenible, aportant cabals suficient per al seu funcionament, sense alteració de les propietats d'aptitud per al consum i impedint els possibles retorns que puguin contaminar la xarxa, incorporant mitjans que permetin l'estalvi i el control del cabal de l'aigua.

Els equips de producció d'aigua calenta dotats de sistemes d'acumulació i els punts terminals d'utilització tindran unes característiques tal que evitin el desenvolupament de gèrmens patògens."

PROPIETATS DE LA INSTAL·LACIÓ	**Qualitat de l'aigua**	→ L'aigua de la instal·lació complirà els paràmetres de la legislació vigent per a aigua de consum humà. → Els **materials** de la instal·lació garantiran la qualitat de l'aigua subministrada, la seva compatibilitat amb el tipus d'aigua i amb els diferents elements de la instal·lació a més de no disminuir la vida útil de la instal·lació. → El **disseny** de la instal·lació de subministrament d'aigua evitarà el desenvolupament de gèrmens patògens.		✓
	Protecció contra retorns	**Sistemes antiretorn:**	→ Se'n disposaran per tal d' evitar la inversió del sentit del flux de l'aigua	✓
		S'establiran discontinuïtats entre:	→ Instal·lacions de subministrament d'aigua i altres instal·lacions d'aigua amb diferent origen que no sigui la xarxa pública → Instal·lacions de subministrament d'aigua i instal·lacions d'evacuació → Instal·lacions de subministrament d'aigua i l'arribada de l'aigua als aparells i equips de la instal·lació	
		Buidat de la xarxa:	→ Qualsevol tram de la xarxa s'ha de poder buidar pel que els sistemes antiretorn es combinaran amb les claus de buidat	
	Condicions mínimes de subministrament als punts de consum	**Cabals instantanis mínims:**	**Aigua Freda** **q ≥ 0,04l/s** → urinaris amb cisterna **q ≥ 0,05l/s** → "pileta" de rentamans **q ≥ 0,10l/s** → rentamans, bidet, inodor **q ≥ 0,15l/s** → urinaris temporitzat, rentavaixelles, aixeta aïllada **q ≥ 0,20l/s** → dutxa, banyera < 1,40m, aigüera i rentadora domèstica, safareig, aixeta garatge, abocador **q ≥ 0,25l/s** → rentavaixelles industrial (20 serveis) **q ≥ 0,30l/s** → banyera ≥ 1,40m, aigüera no domèstica **q ≥ 0,60l/s** → rentadora industrial (8kg) **Aigua Calenta** (ACS) **q ≥ 0,03l/s** → "pileta de rentamans **q ≥ 0,065l/s** → rentamans, bidet **q ≥ 0,10l/s** → dutxa, aigüera i rentadora domèstica, safareig, aixeta aïllada **q ≥ 0,15l/s** → banyera < 1,40m rentadora domèstica **q ≥ 0,20l/s** → banyera ≥ 1,40m, aigüera no domèstica, rentavaixelles industrial (20 serveis) **q ≥ 0,40l/s** → rentadora industrial (8kg)		✓
		Pressió:	→ **Pressió mínima**: Aixetes, en general → **P ≥ 100kPa** Escalfadors i fluxors → **P ≥ 150kPa** → **Pressió màxima**: Qualsevol punt de consum → **P ≤ 500kPa**	
		Temperatura d'ACS:	→ Estarà compresa entre **50ºC i 65ºC** (No és d'aplicació a les instal·lacions d'ús exclusiu habitatge)	
	Manteniment	**Dimensions dels locals**	→ Els locals on s'instal·lin equips i elements de la instal·lació que requereixin manteniment tindran les dimensions adequades per poder realitzar-lo correctament. (No és d'aplicació als habitatges unifamiliars aïllats o adossats)	✓
		Accessibilitat de la instal·lació	→ Per tal de garantir el manteniment i reparació de la instal·lació, les canonades estaran a la vista, s'ubicaran en forats o "patinets" registrables, o bé disposaran d'arquetes o registres. (Si es possible també s'aplicarà a les instal·lacions particulars)	
SENYALITZACIÓ	**Aigua no apta per al consum**	**Identificació**	→ Es senyalitzaran de forma fàcil i inequívoca les canonades, els punts terminals i les aixetes de les instal·lacions que subministrin aigua no apta per al consum.	✓
ESTALVI D'AIGUA	**Paràmetres a considerar**	**Comptatge**	→ Cal disposar d'un comptador d'aigua freda i d'aigua calenta per a cada unitat de consum individualitzable.	
		Xarxa de retorn d'ACS	→ La instal·lació d'ACS disposarà d'una xarxa de retorn quan des del punt de producció fins al punt de consum més allunyat la longitud de la canonada sigui > 15m	✓
		Dispositius d'estalvi d'aigua	→ A les cambres humides dels edificis o zones de pública concurrència les aixetes dels rentamans i les cisternes dels inodors en disposaran.	✓

HS 5 EVACUACIÓ D'AIGÜES
Exigències bàsiques HS 5 Evacuació d'aigües *(art.13.5 Part I CTE)* *"Els edificis disposaran de mitjans adequats per a extreure les aigües residuals generades en ells de forma independent o conjunta amb les precipitacions atmosfèriques i amb els escorrentius".*

PROPIETATS DE LA INSTAL·LACIÓ	**Objecte**	→ La instal·lació evacuarà únicament les aigües residuals i pluvials, no podent-se utilitzar per a l'evacuació d'altre tipus de residus. → S'evitarà el pas d'aires mefítics als locals ocupats mitjançant la utilització de tancaments hidràulics.	✓
	Ventilació	→ Es disposarà de sistema de ventilació que permeti l'evacuació dels gasos mefítics i garanteixi el correcte funcionament dels tancaments hidràulics.	✓
	Traçat	→ El traçat de les canonades serà el més senzill possible, amb distàncies i pendents que facilitin l'evacuació dels residus i seran autonetejables. S'evitarà la retenció d'aigües en el seu interior.	✓
	Dimensionat	→ Els diàmetres de les canonades seran els adients per a transportar els cabals previsibles en condicions segures.	✓
	Manteniment	→ Les xarxes de canonades es dissenyaran de forma que siguin accessibles per al seu manteniment i reparació, per a la qual cosa tenen que disposar-se a la vista o allotjades en forats o "patinets" registrables, o bé disposaran arquetes o registres.	✓

Referència de projecte: ED300 02 19 Centre dia Can Soleret

TIPUS D'INTERVENCIÓ (*)

☐ Edifici de nova construcció

☑ Intervenció en edificis existents

- ☐ canvi d'ús característic de l'edifici
- ☐ canvis d'activitat en una zona de l'edifici que impliqui un valor més baix del VEEI límit, respecte al de l'activitat inicial → adequació de la instal·lació d'aquesta zona
- ☐ intervencions en edificis amb una superfície útil total final > 1.000m² (incloses les parts ampliades, si s'escau), en la que es renovi més del 25% de la superfície il·luminada → d'aplicació en l'àmbit del projecte
- ☑ altres intervencions en les que es renovi o ampliï una part de la instal·lació: → s'adequarà la part de la instal·lació renovada o ampliada per tal de que es compleixin els valors de VEEI límit en funció de l'activitat

  quan la renovació afecti a zones de l'edifici per a les que s'estableixi la obligatorietat de sistemes de control o regulació, se'n disposarà.

EXIGÈNCIES

☑ VEEI valor d'eficiència energètica de la instal·lació (W/m²)

Es garantiran els **valors límits** fixats a continuació en funció de l'ús de cada zona:
(el valor inclou la il·luminació general i la d'accent, exclou la d'il·luminació d'aparadors i zones d'exposició)

☑	administratiu en general			estacions de transport [6]	
☐	andanes d'estacions de transport	3		supermercats, hipermercats i grans magatzems	5
☐	pavellons d'exposicions o fires			biblioteques, museus i galeries d'art	
☐	sales de diagnòstic [1]			zones comunes en edificis no residencials	
☐	aules i laboratoris [2]	3,5		centres comercials (s'exclou les botigues) [7]	6
☐	habitacions d'hospital [3]			hosteleria i restauració [8]	
☐	recintes interiors no descrits en aquest llistat			religiós en general	
☐	zones comunes [4]			sales d'actes, auditoris i sales d'ús múltiple i convencions; sales d'oci o espectacle, sales de reunions i sales de conferències [9]	8
☐	magatzems, arxius, sales tècniques i cuines	4		botigues i petit comerç	
☐	aparcaments				
☐	espais esportius [5]			habitacions d'hotels, hostals, etc.	10
				locals amb nivell d'il·luminació > 600 lux	2,5

☑ Potència instal·lada a l'edifici (W/m²)

En funció de l'ús de l'edifici, la potència instal·lada en il·luminació (làmpares + equips auxiliars) **no superarà** els següents valors:

☐	comercial		☐	aparcament	5	☐	restauració	18
☐	docent	15	☐	administratiu	12	☑	altres	10
☐	hospitalari		☐	residencial públic		☐	edificis amb nivell d'il·luminació >600 lux	25
☐	auditoris, teatres, cinemes							

☑ Sistemes de control i regulació

Per a **cada zona** es disposarà de:

- un sistema d'encesa i apagada manual, a manca d'un altre sistema de control (no s'accepta com a únic sistema de control l'encesa i apagada des del quadre elèctric)
- un sistema d'encesa per horari centralitzat a cada quadre elèctric

Per a **zones d'ús esporàdic:**

- el control d'encesa i apagada s'haurà de fer per sistema de control de presència temporitzat, o bé polsador temporitzat

Per a **zones amb aprofitament de la llum natural** (**):

- s'instal·laran sistemes que regulin el nivell d'il·luminació en funció de l'aportació de llum natural:
  - en les lluminàries situades sota una lluerna
  - en les lluminàries d'habitacions de menys de 6m de profunditat
  - en les dues primeres línies paral·leles de lluminàries situades a una distància < 5m de la finestra

(*) **S'exclouen de l'àmbit d'aplicació general**: **interiors dels habitatges**; construccions provisionals amb un període d'utilització previst ≤2 anys; edificis industrials, de la defensa i agrícoles o parts dels mateixos; edificis aïllats amb sup. útil total <50m²; edificis històrics protegits; enllumenats d'emergència

(**) D'aplicació en zones amb tancaments de vidre a l'exterior o a patis/atris i on es donin unes determinades relacions entre l'edifici projectat, l'obstacle exterior, la superfície vidrada d'entrada de llum i les superfícies interiors del local (veure DB HE-3 art. 2.3b).

S'exclouen de l'aplicació d'aquest punt (aprofitament de la llum natural): zones comunes d'edificis no residencials; habitacions d'hospital; habitacions d'hotels, hostals, etc.; botigues i petit comerç

© 2014 Oficina Consultora Tècnica Col·legi d'Arquitectes de Catalunya maig 2014

Notes

(1) Inclou la instal·lació d'*il·luminació general* de sales tals com sales d'examen general, sales d'emergència, sales d'escàner i radiologia, sales d'examen ocular i auditiu i sales de tractament. Queden exclosos locals tals com sales d'operació, quiròfans, unitats de cures intensives, dentista, sales de descontaminació, sales d'autòpsies i mortuoris i altres sales que, per la seva activitat, es puguin considerar com a sales especials.

(2) Inclou la instal·lació d'il·luminació de l'aula i les pissarres de les aules d'ensenyament, aules de pràctica d'ordinador, música, laboratoris de llenguatge, aules de dibuix tècnic, aules de pràctiques i laboratoris, manualitats, tallers d'ensenyament i aules d'art, aules de preparació i tallers, aules comuns d'estudi i aules de reunió, aules de classes nocturnes i educació d'adults, sales de lectura, llars d'infants, sales de joc de llars d'infants i sala de manualitats.

(3) Inclou la instal·lació d'il·luminació interior de l'habitació i el bany, formada per la il·luminació general, il·luminació de lectura i il·luminació per a exàmens simples.

(4) Espais utilitzats per qualsevol persona o usuari tals com rebedors, vestíbuls, passadissos, escales, espais de trànsit de persones, lavabos públics, etc.

(5) Inclou les instal·lacions d'il·luminació del terreny de joc i de les grades d'espais esportius, tant per a activitats d'entrenament com de competició, però no inclou les instal·lacions d'il·luminació necessàries per a les retransmissions televisades. Les grades seran assimilables a zones comunes.

(6) Espais destinats al trànsit de viatgers tals com rebedors de terminals, sales d'arribades i sortides de passatgers, sales de recollida d'equipatges, àrees de connexió, d'ascensors, "áreas de mostradores de taquillas", facturació i informació, àrees d'espera, sales de consigna, etc.

(7) Inclou la instal·lació d'il·luminació general i il·luminació d'accent del rebedor, recepció, passadissos, escales, vestuaris i lavabos dels centres comercials.

(8) Inclou els espais destinats a les activitats pròpies dels serveis al públic tals com rebedor, recepció, restaurant, bar, menjador, auto-servei o buffet, passadissos, escales, vestuaris, serveis, lavabos, etc.

(9) Inclou la instal·lació d'il·luminació general i il·luminació d'accent. En el cas de cinemes, teatres, sales de concerts, etc. s'exclou la il·luminació amb finalitats d'espectacle, incloent la representació i l'escenari.

© 2014 Oficina Consultora Tècnica Col·legi d'Arquitectes de Catalunya maig 2014

II DOCUMENTACIÓ GRÀFICA

DG	DOCUMENTACIÓ GRÀFICA	E: A3 - A1
A 01	SITUACIÓ I EMPLAÇAMENT	E: 1/2.000 - 1/20.000
A 02	ESTAT ACTUAL | PLANTA SEMISOTERRANI	E: 1/100 - 1/50
A 03	ESTAT ACTUAL | SECCIÓ LONGITUDINAL	E: 1/100 - 1/50
A 04	ESTAT ACTUAL | SECCIÓ TRANSVERSAL	E: 1/100 - 1/50
A 05	ESTAT ACTUAL | INSTAL·LACIONS	E: 1/100 - 1/50
A 06	ESTAT ACTUAL | ESQUEMES	E: 1/100 - 1/50
A 07	ESTAT ACTUAL | PLANTA ENDERROCS	E: 1/100 - 1/50
A 08	PROPOSTA | PLANTA SEMISOTERRANI OBRA NOVA	E: 1/100 - 1/50
A 09	PROPOSTA | PLANTA SEMISOTERRANI	E: 1/100 - 1/50
A 10	PROPOSTA | SECCIONS	E: 1/50 – 1/25
A 11	PROPOSTA | PLANTA ACABATS I PAVIMENTS	E: 1/100 - 1/50
A 12	PROPOSTA | PLANTA CEL RAS	E: 1/100 - 1/50
F 01	PROPOSTA | FUSTERIA	E: 1/50 - 1/25
S 01	PROPOSTA | SERRALLERIA I ALUMINIS	E: 1/50 - 1/25
I 01	PROPOSTA | ELECTRICITAT, TELECOS i AUDIO	E: 1/100 – 1/50
I 02	PROPOSTA | INSTAL·LACIÓ_ESQUEMA GENERAL	E: 1/100 – 1/50
I 03	PROPOSTA | PROTECCIÓ INTRUSIÓ i INCENDIS	E: 1/100 – 1/50
I 04	PROPOSTA | XARXA D'AIGUA I CLAVEGUERAM	E: 1/100 – 1/50
I 05	PROPOSTA | CLIMATITZACIÓ i VENTILACIÓ	E: 1/100 – 1/50

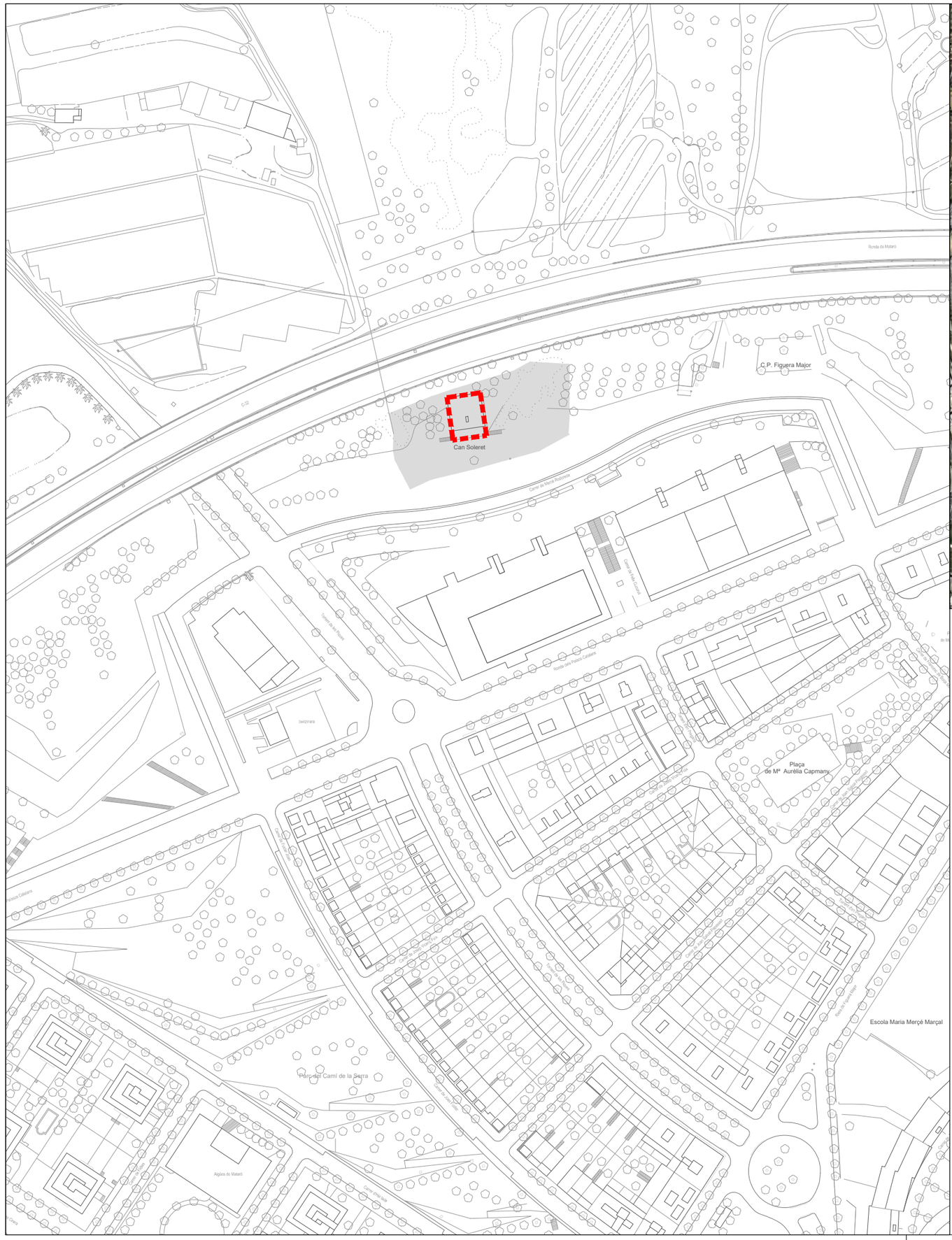

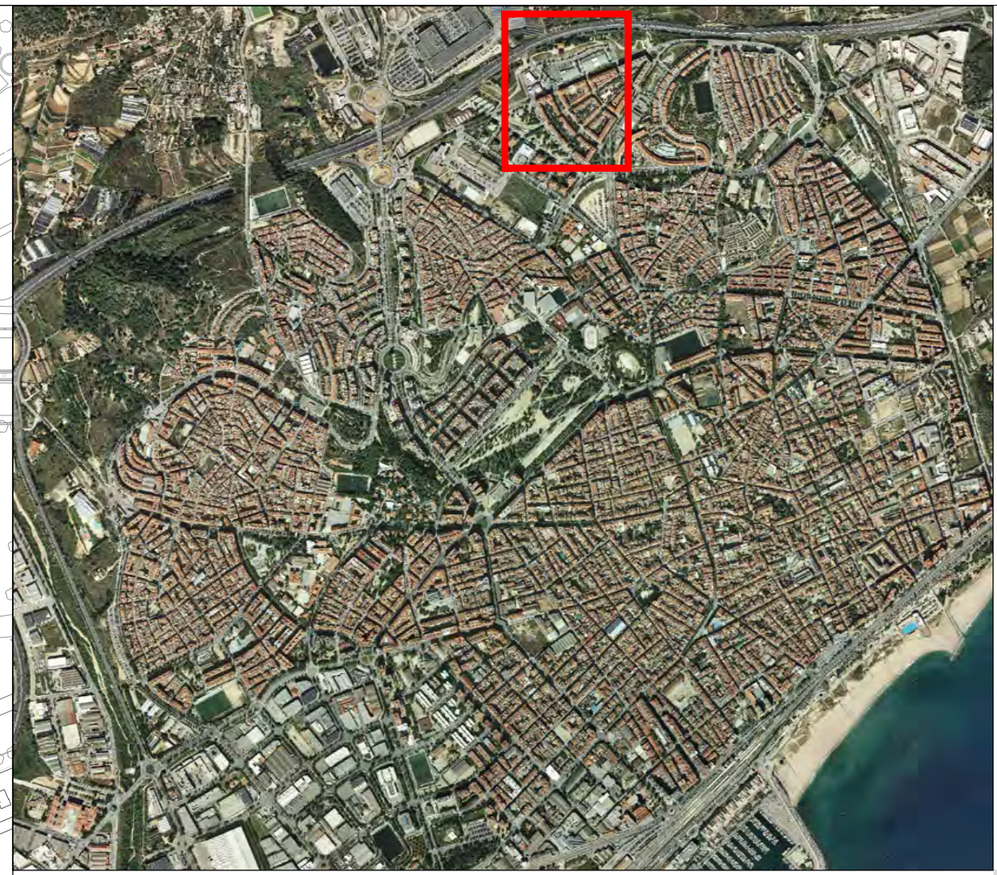

ORTOFOTOMAPA 1/20.000

SITUACIÓ 1/2.000

APROVACIÓ INICIAL

Òrgan i data:
EL SECRETARI GENERAL / per delegació

APROVACIÓ DEFINITIVA

Òrgan i data:
EL SECRETARI GENERAL / per delegació

PROJECTE EXECUTIU D'ADEQUACIÓ DE LA PLANTA SEMISOTERRANI DE CAN SOLARET COM A CENTRE DE DIA

ESTAT ACTUAL:
EMPLAÇAMENT

A01

A1: 1:1000
A3: 1:2000 0 10 20 40m

Miquel Canal de Torres, arquitecte
Miquel Coca, tècnic instal.lacions

Marisol Carrillo, Cap de Servei

EA emplaçament.dwg

ED300 02 19 Juliol 2020

Ajuntament de Mataró
Servei d'Equipaments Municipals
Secció Edificis Culturals, Cívics, Administratius i Mercats

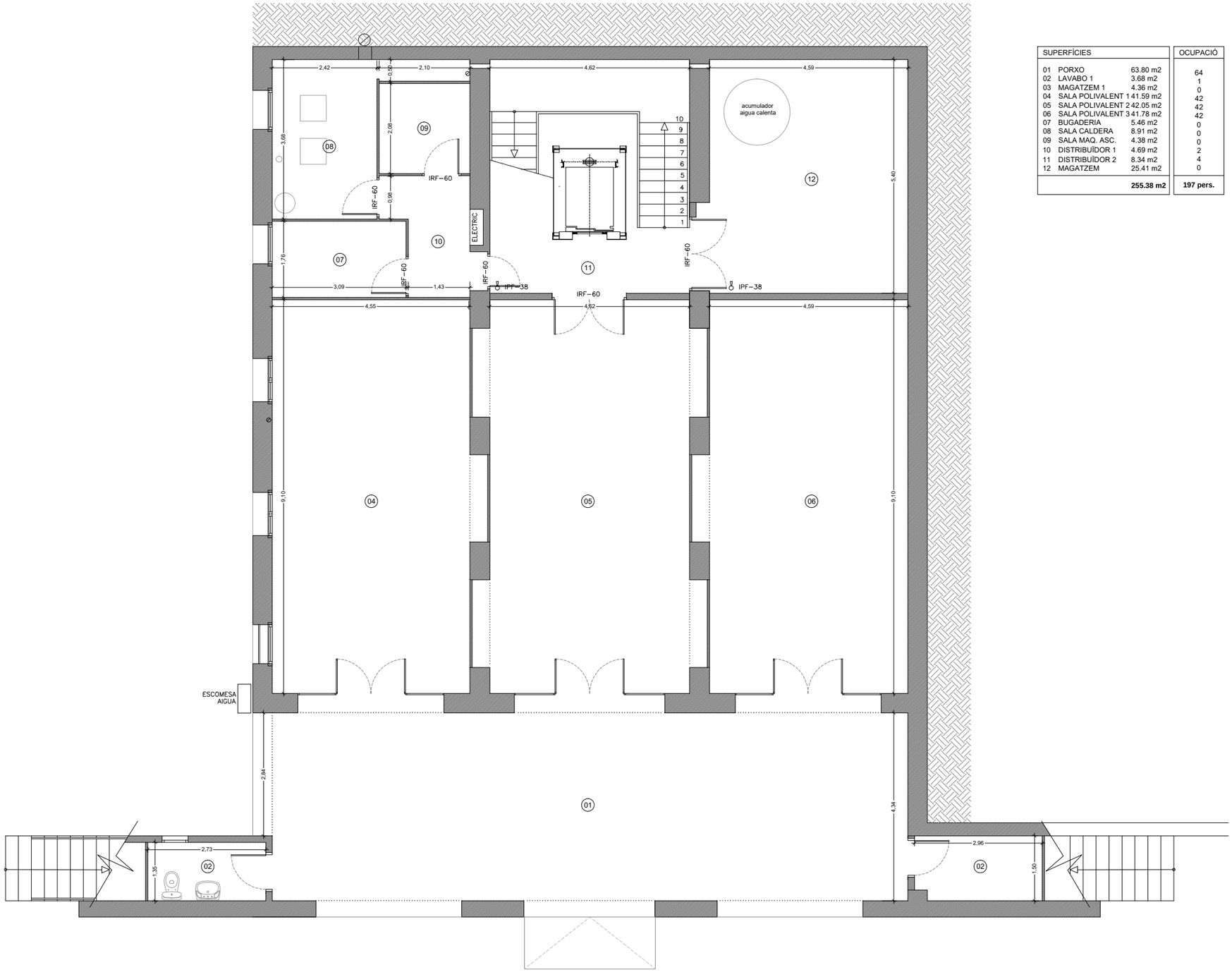

SUPERFÍCIES			OCUPACIÓ
01	PORXO	63.80 m2	64
02	LAVABO 1	3.68 m2	1
03	MAGATZEM 1	4.36 m2	0
04	SALA POLIVALENT 1	41.59 m2	42
05	SALA POLIVALENT 2	42.05 m2	42
06	SALA POLIVALENT 3	41.78 m2	42
07	BUGADERIA	5.46 m2	0
08	SALA CALDERA	8.91 m2	0
09	SALA MAQ. ASC.	4.38 m2	0
10	DISTRIBUÍDOR 1	4.69 m2	2
11	DISTRIBUÍDOR 2	8.34 m2	4
12	MAGATZEM	25.41 m2	0
		255.38 m2	**197 pers.**

APROVACIÓ INICIAL

Òrgan i data:
EL SECRETARI GENERAL / per delegació

APROVACIÓ DEFINITIVA

Òrgan i data:
EL SECRETARI GENERAL / per delegació

PROJECTE EXECUTIU D'ADEQUACIÓ DE LA PLANTA SEMISOTERRANI DE CAN SOLARET COM A CENTRE DE DIA

ESTAT ACTUAL:
PLANTA SEMISOTERRANI
DISTRIBUCIÓ

A02

A1: 1:50
A3: 1:100 0 0.5 1 2m

Miquel Canal de Torres, arquitecte
Miquel Coca, tècnic instal.lacions

Marisol Carrillo, Cap de Servei

EA Planta Semisoterrani.dwg

ED300 02 19 Juliol 2020

Ajuntament de Mataró
Servei d'Equipaments Municipals
Secció Edificis Culturals, Cívics, Administratius i Mercats

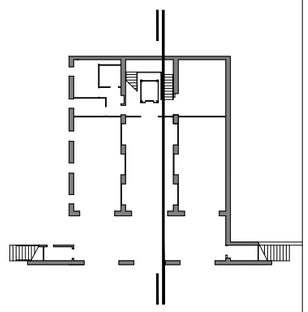

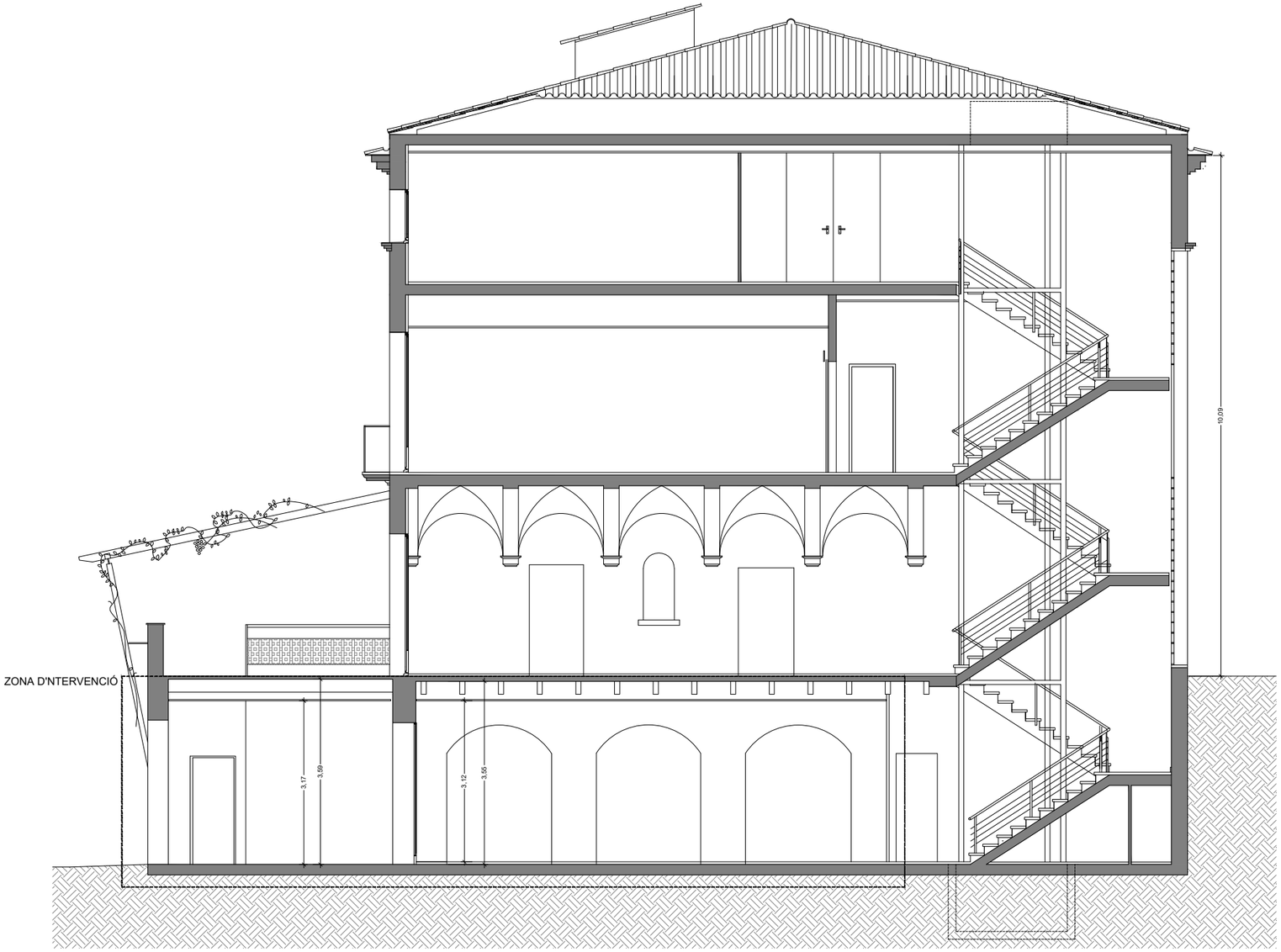

APROVACIÓ INICIAL

Òrgan i data:
EL SECRETARI GENERAL / per delegació

APROVACIÓ DEFINITIVA

Òrgan i data:
EL SECRETARI GENERAL / per delegació

Ajuntament de Mataró
Servei d'Equipaments Municipals
Secció Edifics Culturals, Cívics, Administratius i Mercats

PROJECTE EXECUTIU D'ADEQUACIÓ DE LA PLANTA SEMISOTERRANI DE CAN SOLARET COM A CENTRE DE DIA

ESTAT ACTUAL:
SECCIÓ LONGITUDINAL

A03

A1: 1:50
A3: 1:100 0 0.5 1 2m

Miquel Canal de Torres, arquitecte
Miquel Coca, tècnic instal.lacions

Marisol Carrillo, Cap de Servei

EA Seccions.dwg

ED300 02 19 Juliol 2020

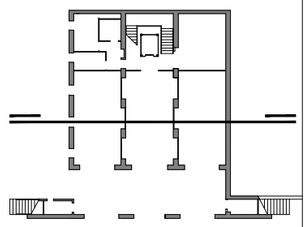

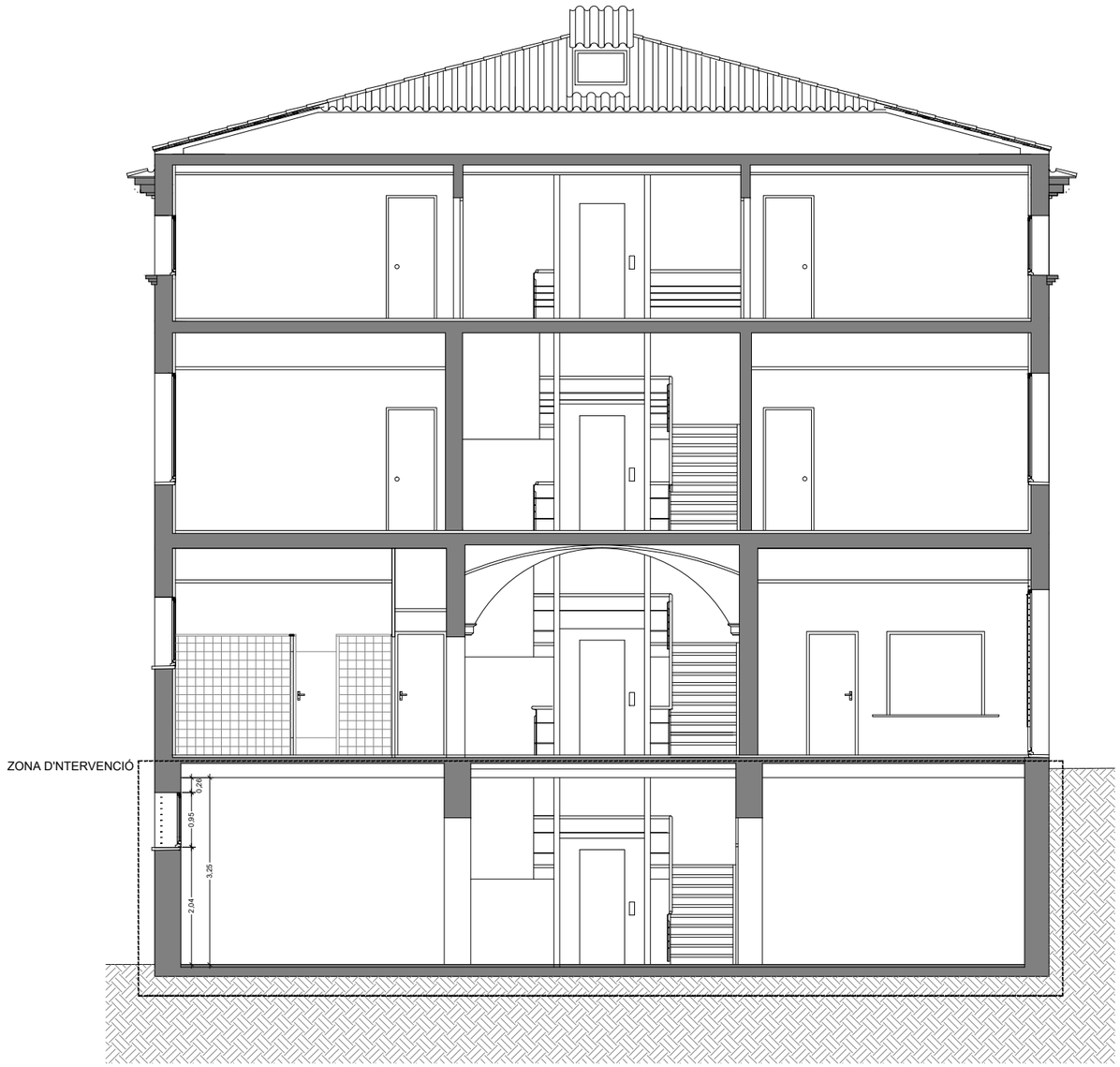

APROVACIÓ INICIAL

Òrgan i data:
EL SECRETARI GENERAL / per delegació

APROVACIÓ DEFINITIVA

Òrgan i data:
EL SECRETARI GENERAL / per delegació

Ajuntament de Mataró
Servei d'Equipaments Municipals
Secció Edificis Culturals, Cívics, Administratius i Mercats

PROJECTE EXECUTIU D'ADEQUACIÓ DE LA PLANTA SEMISOTERRANI DE CAN SOLARET COM A CENTRE DE DIA

ESTAT ACTUAL:
SECCIÓ TRANSVERSAL

A04

A1: 1:50
A3: 1:100 0 0.5 1 2m

Miquel Canal de Torres, arquitecte
Miquel Coca, tècnic instal.lacions

Marisol Carrillo, Cap de Servei

EA Seccions.dwg

ED300 02 19 Juliol 2020

INTRUSIÓ

- DETECTOR
- SIRENA EXTERIOR
- SIRENA INTERIOR
- CENTRAL
- TECLAT
- CONDUCTOR DINTRE DE TUB FLEX. DE PVC
- MONTANT

INCENDIS

- DETECTOR TERMOVELOCIMETRIC
- DETECTOR IONIC
- SIRENA INTERIOR
- SIRENA EXTERIOR
- CENTRAL MICROPROCESSADA 4 ZONES EXPANSOR DE 8 ZONES
- PULSADOR ALARMA
- MONTANT
- EXTINTOR DE POLS SEC 6 KG 21A - 113B
- EXTINTOR DE CO2
- EQUIP AUTONOM D'EMERGENCIA
- BOCA D'INCENDIS EQUIPADA BIE 25 mm
- TUB D'ACER GALVANITZAT
- MONTANT

TELECOMUNICACIONS

- PTR
- BASE RJ45 UTP CAT.5
- TFA — TOMA (TELEFON ASCENSOR)
- CABLE 4 PARELLS UTP CAT. 6 BICC
- UNIT. EXT. / UNIT.INTE. — INTERFON
- EQUIP DE CAPTACIÓ
- EQUIP D'AMPLIFICACIÓ
- TOMA TV-R
- CABLE COAXIAL A 30 CM DE LA XARXA ELECTRICA I A 5 CM DE LA RESTA D'INSTAL.LACIONS

ELECTRICITAT I ENLLUMENAT

- LLUMINARIA FLUORESCENT INDUSTRIAL 2X36W
- IDEM 1X36W
- LLUMINARIA FLUORESCENT ESTANCA 2X36W
- IDEM 1X36W
- LLUMINARIA FLUORESCENT ENCASTADA AL SOSTRE AMB DIFUSOR DE LAMES 4X36W
- PROJECTOR PER A EXTERIORS HALOGENURS 250W
- APLIC DE PARET AMB LAMPADA 60W
- LLUMINARIA CIRCULAR ENCASTADA A FALS SOSTRE AMB LAMPADA FLUORESCENT 1X20W
- LLUMINARIA CIRCULAR ENCASTADA A FALS SOSTRE AMB LAMPADA HALÒGENA 1X50W
- LINESTRA 60W
- EQUIP AUTÒNOM D'ENLLUMENAT D'EMERGENCIA I SENYALITZACIÓ
- CAIXA GENERAL DE PROTECCIÓ DE 250A
- MODUL DE COMPTADORS TIPUS T-20
- QUADRE DE PROTECCIÓ I COMANDAMENT FORMAT PER ARMARI METAL.LIC ENCASTAT
- MONTANT
- INTERRUPTOR 10A 250V
- CONMUTADOR
- ENDOLL 2P+T 10/16A
- PULSADOR
- TIMBRE
- PUNT DE CONNEXIÓ XARXA DE TERRES

APROVACIÓ INICIAL

Òrgan i data:
EL SECRETARI GENERAL / per delegació

APROVACIÓ DEFINITIVA

Òrgan i data:
EL SECRETARI GENERAL / per delegació

PROJECTE EXECUTIU D'ADEQUACIÓ DE LA PLANTA SEMISOTERRANI DE CAN SOLARET COM A CENTRE DE DIA

ESTAT ACTUAL:
PLANTA DISTRIBUCIÓ
INSTAL.LACIONS I FOTOGRAFIES

A05

A1: 1:50
A3: 1:100
0 0.5 1 2m

Miquel Canal de Torres, arquitecte
Miquel Coca, tècnic instal.lacions

Marisol Carrillo, Cap de Servei

EA instal.lacions.dwg

ED300 02 19 Juliol 2020

Ajuntament de Mataró
Servei d'Equipaments Municipals
Secció Edificis Culturals, Cívics, Administratius i Mercats


1


2


3

4

5

6

7

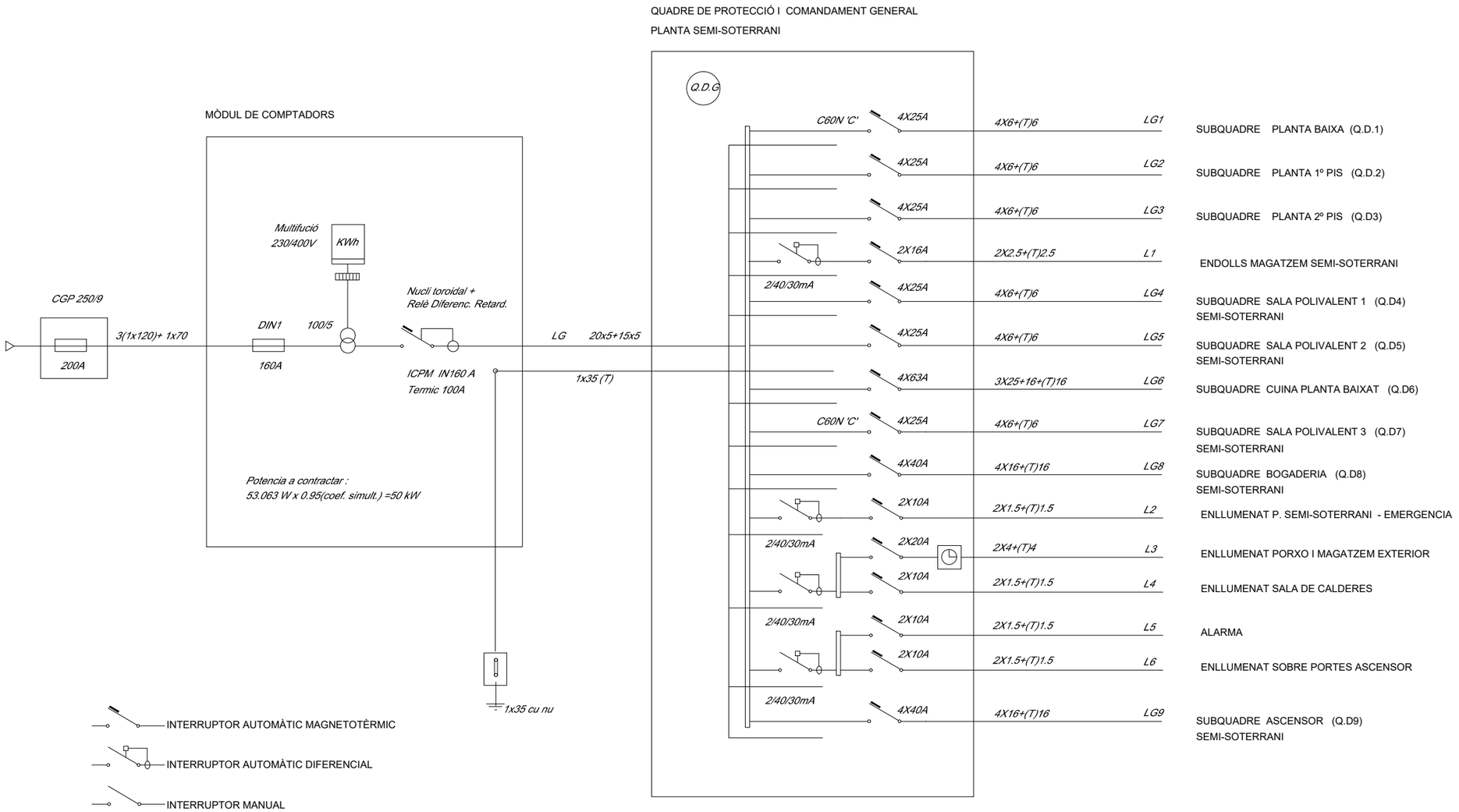

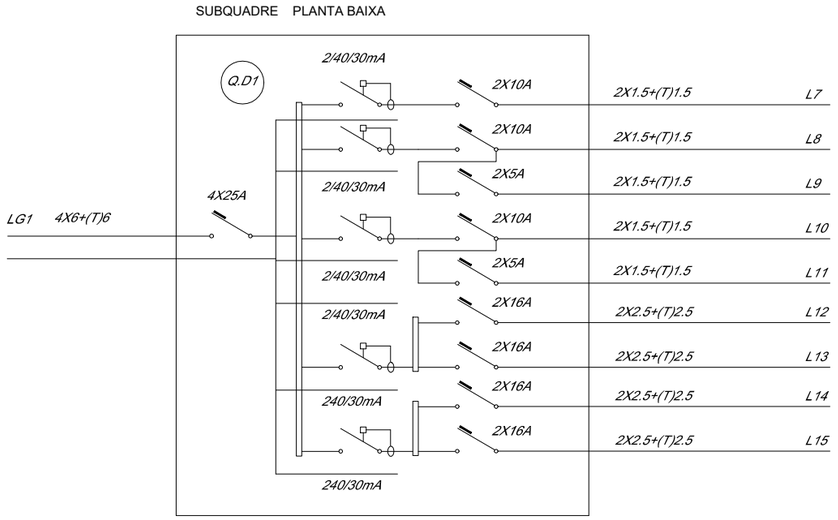

APROVACIÓ INICIAL

Òrgan i data:
EL SECRETARI GENERAL / per delegació

APROVACIÓ DEFINITIVA

Òrgan i data:
EL SECRETARI GENERAL / per delegació

PROJECTE EXECUTIU D'ADEQUACIÓ DE LA PLANTA SEMISOTERRANI DE CAN SOLARET COM A CENTRE DE DIA

ESTAT ACTUAL:
ESQUEMES ELÈCTRICS

A06

S/E

Miquel Canal de Torres, arquitecte
Miquel Coca, tècnic instal.lacions

Marisol Carrillo, Cap de Servei

EA instal.lacions.dwg

ED300 02 19 Juliol 2020

Ajuntament de Mataró
Servei d'Equipaments Municipals
Secció Edifici Culturals, Civics, Administratius i Mercats

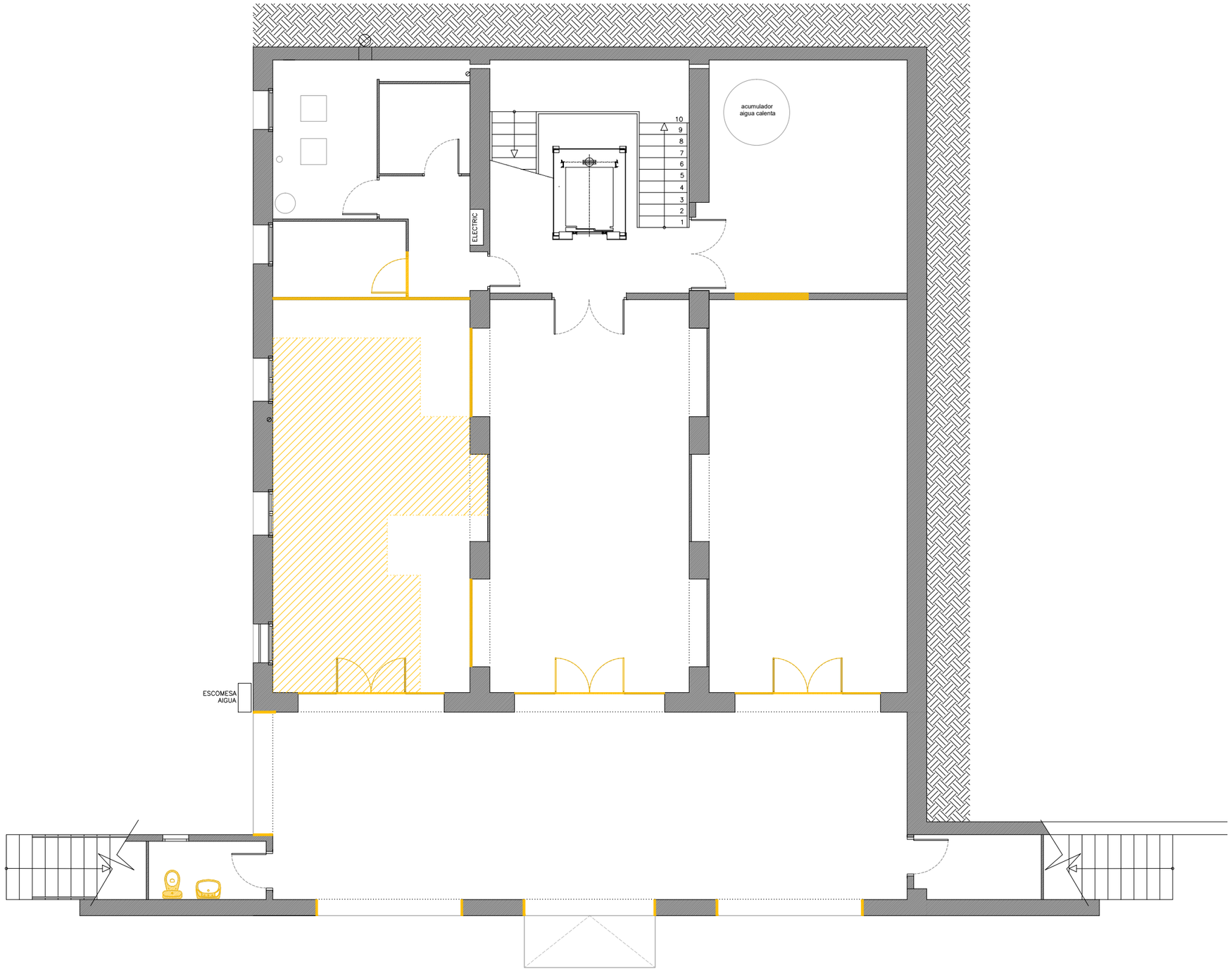

ENDERROC PARETS

ENDERROC PAVIMENTS

APROVACIÓ INICIAL

Òrgan i data:
EL SECRETARI GENERAL / per delegació

APROVACIÓ DEFINITIVA

Òrgan i data:
EL SECRETARI GENERAL / per delegació

PROJECTE EXECUTIU D'ADEQUACIÓ DE LA PLANTA SEMISOTERRANI DE CAN SOLARET COM A CENTRE DE DIA

ESTAT ACTUAL

PLANTA ENDERROCS

A07

A1: 1:50
A3: 1:100

0 0.5 1 2m

Miquel Canal de Torres, arquitecte
Miquel Coca, tècnic instal.lacions

Marisol Carrillo, Cap de Servei

EA Enderrocs.dwg

ED300 02 19

Juliol 2020

Ajuntament de Mataró
Servei d'Equipaments Municipals
Secció Edificis Culturals, Cívics, Administratius i Mercats

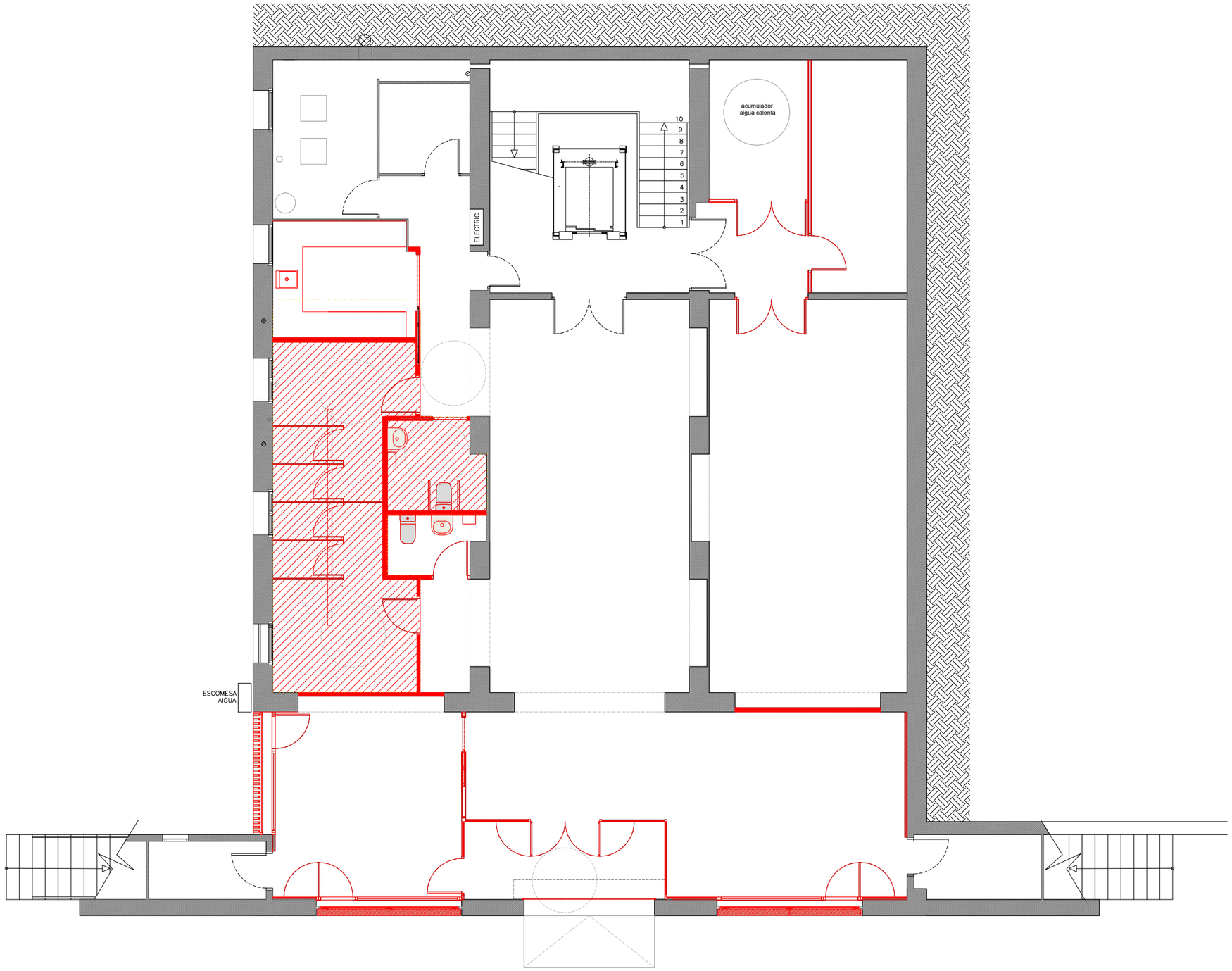

OBRA NOVA

APROVACIÓ INICIAL

Òrgan i data:
EL SECRETARI GENERAL / per delegació

APROVACIÓ DEFINITIVA

Òrgan i data:
EL SECRETARI GENERAL / per delegació

PROJECTE EXECUTIU D'ADEQUACIÓ DE LA PLANTA SEMISOTERRANI DE CAN SOLARET COM A CENTRE DE DIA

PROPOSTA

PLANTA

OBRA NOVA

A08

A1: 1:50
A3: 1:100

0 0.5 1 2m

Miquel Canal de Torres, arquitecte
Miquel Coca, tècnic instal.lacions

Marisol Carrillo, Cap de Servei

Obra nova.dwg

ED300 02 19

Juliol 2020

Ajuntament de Mataró
Servei d'Equipaments Municipals
Secció Edifics Culturals, Cívics, Administratius i Mercats

LES MIDES ES REPLANTEJARAN EN L'OBRA

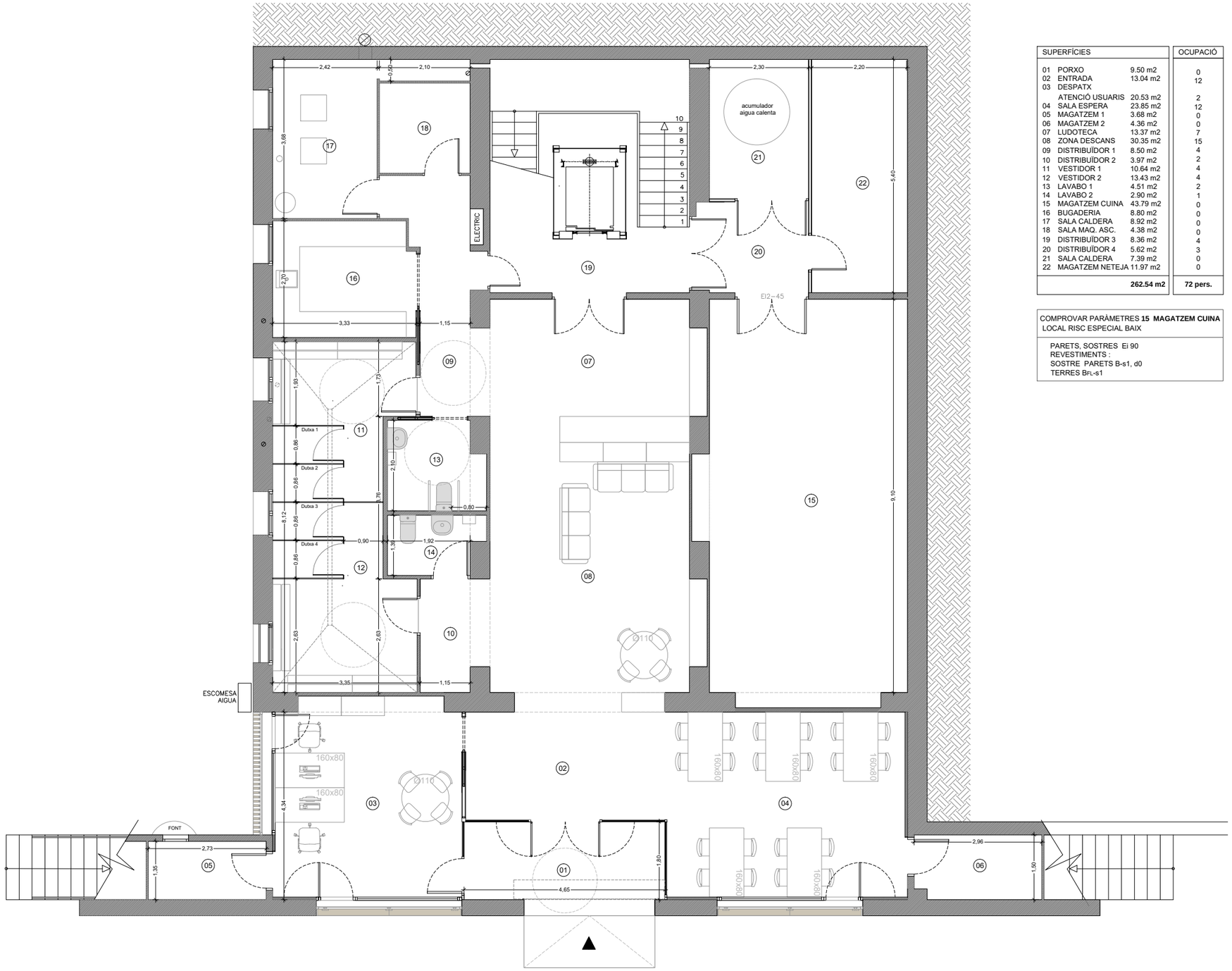

SUPERFÍCIES			OCUPACIÓ
01	PORXO	9.50 m2	0
02	ENTRADA	13.04 m2	12
03	DESPATX ATENCIÓ USUARIS	20.53 m2	2
04	SALA ESPERA	23.85 m2	12
05	MAGATZEM 1	3.68 m2	0
06	MAGATZEM 2	4.36 m2	0
07	LUDOTECA	13.37 m2	7
08	ZONA DESCANS	30.35 m2	15
09	DISTRIBUÍDOR 1	8.50 m2	4
10	DISTRIBUÍDOR 2	3.97 m2	2
11	VESTIDOR 1	10.64 m2	4
12	VESTIDOR 2	13.43 m2	4
13	LAVABO 1	4.51 m2	2
14	LAVABO 2	2.90 m2	1
15	MAGATZEM CUINA	43.79 m2	0
16	BUGADERIA	8.80 m2	0
17	SALA CALDERA	8.92 m2	0
18	SALA MAQ. ASC.	4.38 m2	0
19	DISTRIBUÍDOR 3	8.36 m2	4
20	DISTRIBUÍDOR 4	5.62 m2	3
21	SALA CALDERA	7.39 m2	0
22	MAGATZEM NETEJA	11.97 m2	0
		262.54 m2	**72 pers.**

COMPROVAR PARÀMETRES **15 MAGATZEM CUINA**
LOCAL RISC ESPECIAL BAIX

PARETS, SOSTRES Ei 90
REVESTIMENTS :
SOSTRE PARETS B-s1, d0
TERRES B_{FL}-s1

APROVACIÓ INICIAL

Òrgan i data:
EL SECRETARI GENERAL / per delegació

APROVACIÓ DEFINITIVA

Òrgan i data:
EL SECRETARI GENERAL / per delegació

PROJECTE EXECUTIU D'ADEQUACIÓ DE LA PLANTA SEMISOTERRANI DE CAN SOLARET COM A CENTRE DE DIA

PROPOSTA :
PLANTA SEMISOTERRANI
DISTRIBUCIÓ

A09

A1: 1:50
A3: 1:100 0 0.5 1 2m

Miquel Canal de Torres, arquitecte
Miquel Coca, tècnic instal.lacions

Marisol Carrillo, Cap de Servei

Planta semisoterrani.dwg

ED300 02 19 Maig 2020

Ajuntament de Mataró
Servei d'Equipaments Municipals
Secció Edificis Culturals, Cívics, Administratius i Mercats

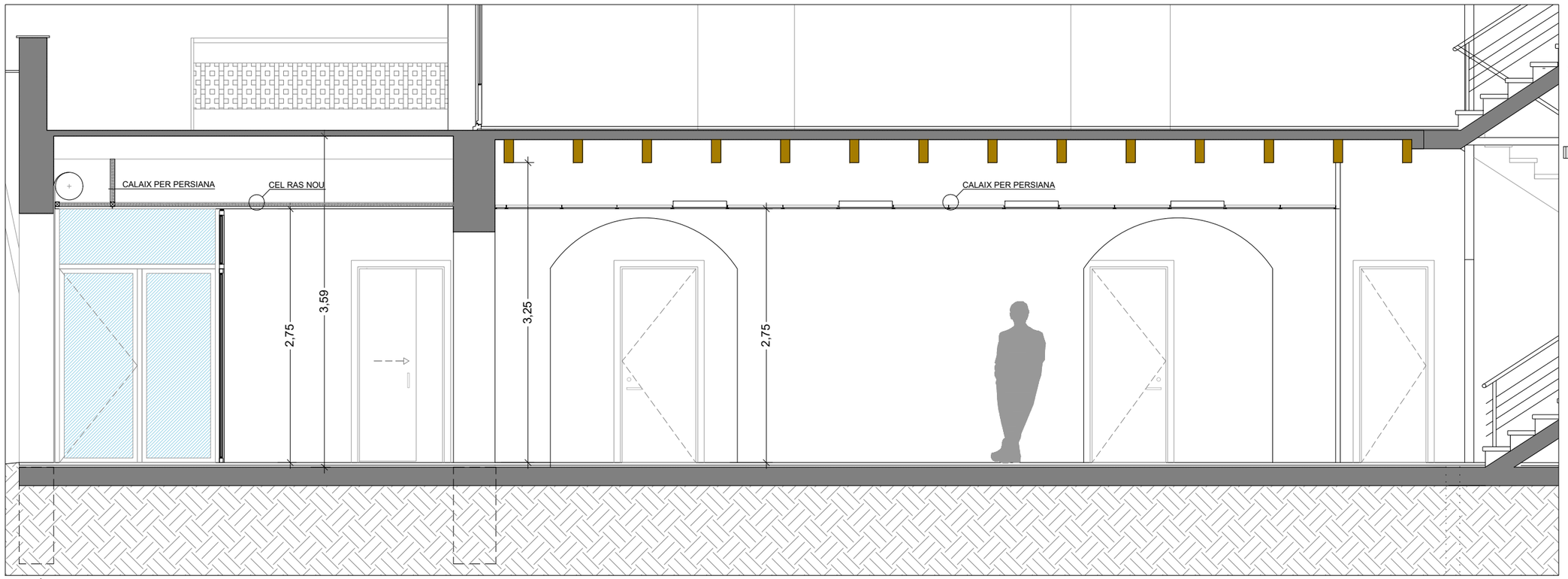

SECCIÓ LONGITUDINAL S1

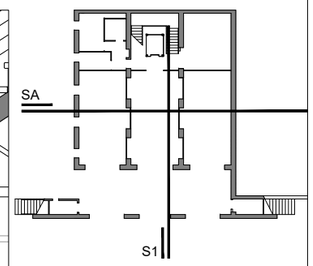

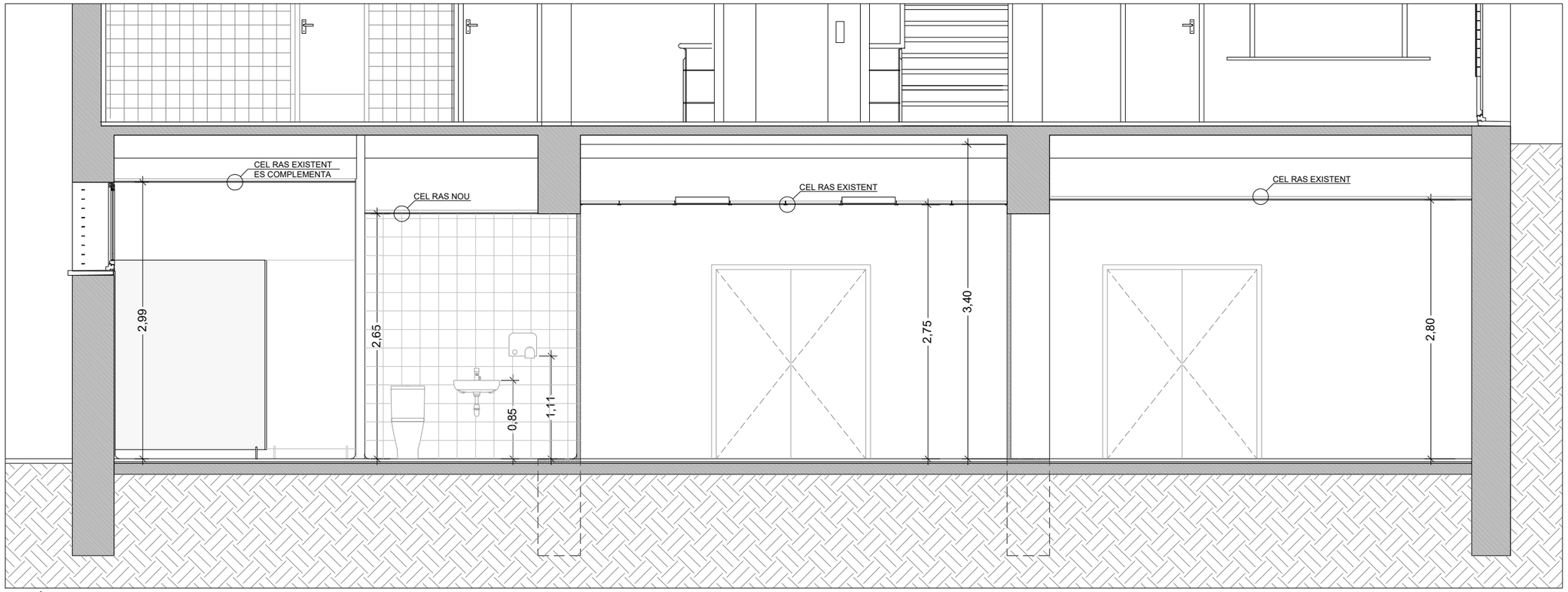

SECCIÓ TRANSVERSAL SA

APROVACIÓ INICIAL

Òrgan i data:
EL SECRETARI GENERAL / per delegació

APROVACIÓ DEFINITIVA

Òrgan i data:
EL SECRETARI GENERAL / per delegació

PROJECTE EXECUTIU D'ADEQUACIÓ DE LA PLANTA SEMISOTERRANI DE CAN SOLARET COM A CENTRE DE DIA

PROPOSTA:
SECCIONS
LONGITUDINAL I TRANSVERSAL

A10

A1: 1:25
A3: 1:50
0 0.5 1m

Miquel Canal de Torres, arquitecte
Miquel Coca, tècnic instal.lacions

Marisol Carrillo, Cap de Servei

Seccions.dwg

ED300 02 19 Juliol 2020

Ajuntament de Mataró
Servei d'Equipaments Municipals
Secció Edificis Culturals, Cívics, Administratius i Mercats

REVESTIMENTS VERTICALS

- Pladur pintat, color a escollir per DF
- Arrebossat reglejat amb morter, acabat lliscat i pintat, color a escollir per DF
- Enguixat i pintat
- Enrrajolat peça gres extruït 20x20 cms mate, color a definir. Col·locada aliniada.
  Alçada de col·locació fins 200 cms
  Resta enguixat i pintat
- Enrrajolat peça gres extruït 20x20 cms mate, color a definir. Col·locada aliniada.
  Alçada de col·locació tota la de la sala

PAVIMENTS

- Paviment continu multicapa de resines amb remunta de 15cms i mitja canya en trobada amb les parets
- Paviment existent de terratzo.
  Reposar peces malmeses, col·locar sòcols i polir tota la superfície

NOTA 1 :

Els sostres i parets de les zones ocupables seran C-s2, d0 i els terres E_{FL} (CT-DB-SI)
Els sostres i parets dels espais ocults pels fals sostres seran B-s3 i terres B_{FL}-s2 (CTE-DB-SI)

NOTA 2 :

Els paviments compliran l'establert en el DB-SU.2.1 :

Zones interiors seques		
Pdt. < 6%	Classe 1	15<Rd<=35
Pdt. >=6%	Classe 2	35<Rd<=45
Escales	Classe 2	35<Rd<=45
Zones interiors humides		
Pdt.<6%	Classe 2	35<Rd<=45
Pdt. >=6%	Classe 3	Rd>45
Escales	Classe 3	35<Rd<=45
Zones exteriors	Classe 3	35<Rd<=45

APROVACIÓ INICIAL

Òrgan i data:
EL SECRETARI GENERAL / per delegació

APROVACIÓ DEFINITIVA

Òrgan i data:
EL SECRETARI GENERAL / per delegació

PROJECTE EXECUTIU D'ADEQUACIÓ DE LA PLANTA SEMISOTERRANI DE CAN SOLARET COM A CENTRE DE DIA

PROPOSTA :

PLANTA

ACABATS I PAVIMENTS

A11

A1: 1:50
A3: 1:100 0 0.5 1 2m

Miquel Canal de Torres, arquitecte
Miquel Coca, tècnic instal.lacions

Marisol Carrillo, Cap de Servei

Acabats i paviments.dwg

ED300 02 19 Juliol 2020

Ajuntament de Mataró
Servei d'Equipaments Municipals
Secció Edificis Culturals, Cívics, Administratius i Mercats

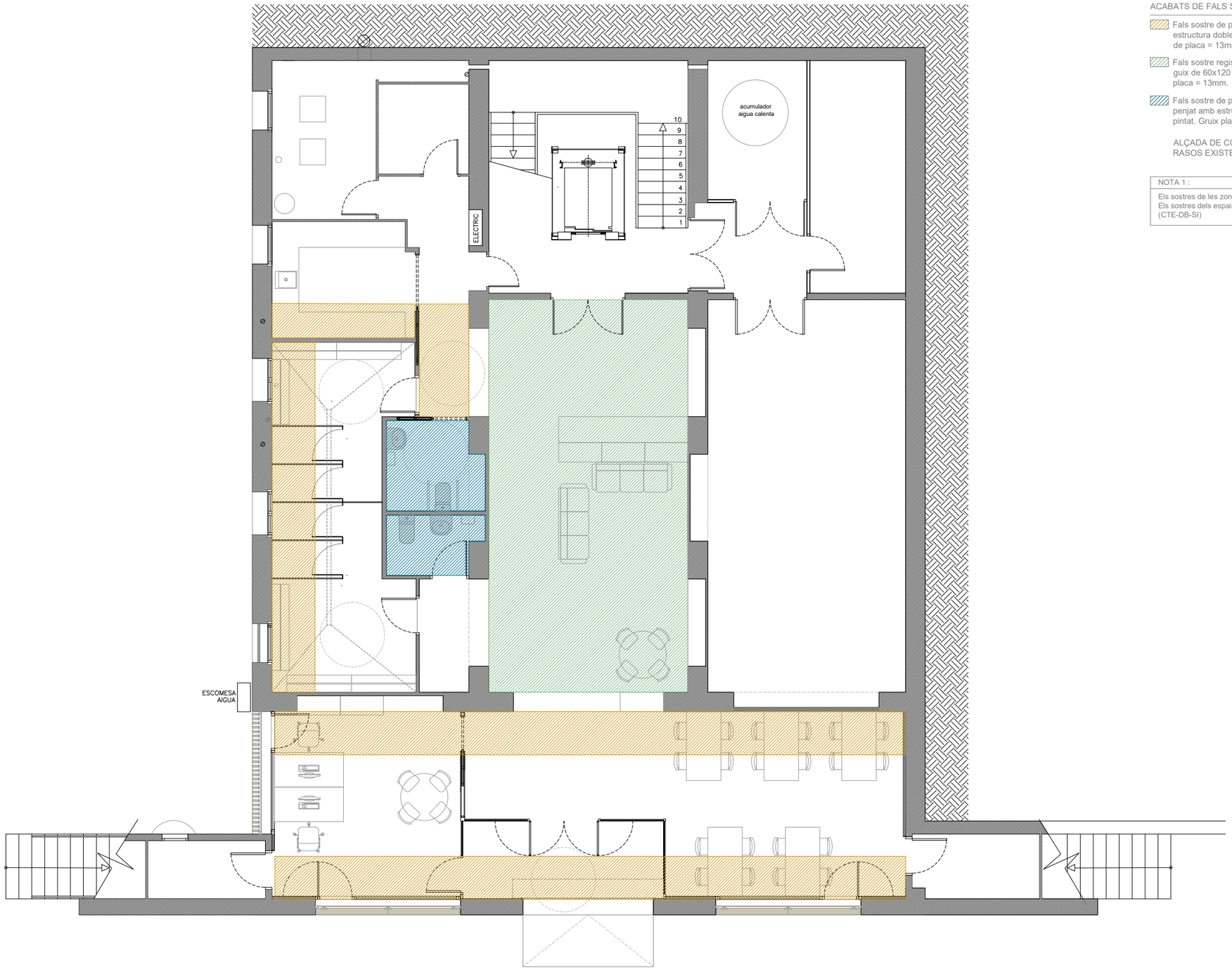

ACABATS DE FALS SOSTRE

Fals sostre de plaques de guix, continu penjat amb estructura doble. Tractament de juntes amb pastes. Gruix de placa = 13mm.

Fals sostre registrable existent. Substitució de plaques de guix de 60x120 cm malmeses. Acabat llis i pintat. Gruix placa = 13mm.

Fals sostre de plaques de guix 60x60 cms. registrable penjat amb estructura doble. Cantell tegular, acabat llis i pintat. Gruix placa= 13mm.

ALÇADA DE COL·LOCACIÓ A IGUALAR AMB CEL RASOS EXISTENTS

NOTA 1 :

Els sostres de les zones ocupables seran C-s2, d0 (CT-DB-SI)
Els sostres dels espais ocults pels fals sostres seran B-s3 (CTE-DB-SI)

APROVACIÓ INICIAL

Òrgan i data:
EL SECRETARI GENERAL / per delegació

APROVACIÓ DEFINITIVA

Òrgan i data:
EL SECRETARI GENERAL / per delegació

PROJECTE EXECUTIU D'ADEQUACIÓ DE LA PLANTA SEMISOTERRANI DE CAN SOLARET COM A CENTRE DE DIA

PROPOSTA

PLANTA CEL RAS

A12

A1: 1:50
A3: 1:100

0 0.5 1 2m

Miquel Canal de Torres, arquitecte
Miquel Coca, tècnic instal.lacions

Marisol Carrillo, Cap de Servei

Cel ras.dwg

ED300 02 19 Juliol 2020

Ajuntament de Mataró
Servei d'Equipaments Municipals
Secció Edificis Culturals, Cívics, Administratius i Mercats

LES MIDES ES REPLANTEJARAN EN L'OBRA

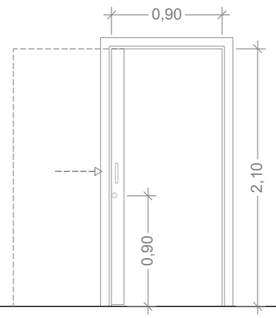

F01 - 1 ut
Porta 1 fulla corredera
Estructura oculta per acabat PYL
Acabat HPL a dos cares
Fulla de 40 mm
Tauler aglomerat hidròfug
Bastiment de fusta massissa 70x50
Folrat de bastiment amb DM
Accesoris acer inox AISI 304

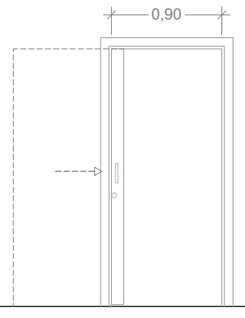

F02 - 1 ut
Porta 1 fulla corredera
Estructura oculta per paret de obra enguixada
Acabat HPL a dos cares
Fulla de 40 mm
Tauler aglomerat hidròfug
Bastiment de fusta massissa 100x50
Folrat de bastiment amb DM
Accesoris acer inox AISI 304

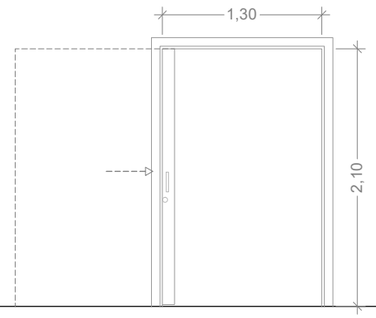

F03 - 1 ut
Porta 1 fulla corredera
Estructura oculta per paret de obra enguixada
Acabat HPL a dos cares
Fulla de 40 mm
Tauler aglomerat hidròfug
Bastiment de fusta massissa 100x50
Folrat de bastiment amb DM
Accesoris acer inox AISI 304

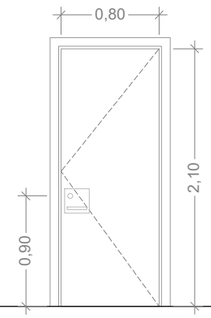

F04 - 2 uts
Porta 1 fulla
Acabat HPL a dos cares
Fulla de 40 mm
Tauler aglomerat hidròfug
Bastiment de fusta massissa 70x50
Folrat de bastiment amb DM
Accesoris acer inox AISI 304

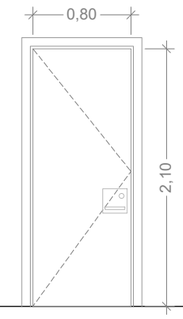

F05 - 1 ut
Porta 1 fulla
Acabat HPL a dos cares
Fulla de 40 mm
Tauler aglomerat hidròfug
Bastiment de fusta massissa 70x50
Folrat de bastiment amb DM
Accesoris acer inox AISI 304

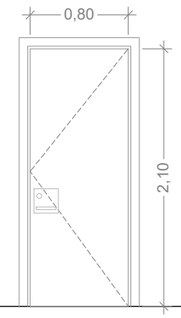

F06 - 1 ut
Porta 1 fulla
Acabat cares llises melamina
Fulla de 40 mm
Tauler aglomerat hidròfug
Bastiment de fusta massissa 100x50
Folrat de bastiment amb DM
Accesoris acer inox AISI 304

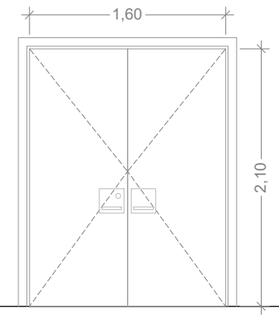

F07- 1 ut
Porta 2 fulles
Acabat cares llises melamina
Fulla de 40 mm
Tauler aglomerat hidròfug
Bastiment de fusta massissa 100x50
Folrat de bastiment amb DM
Accesoris acer inox AISI 304

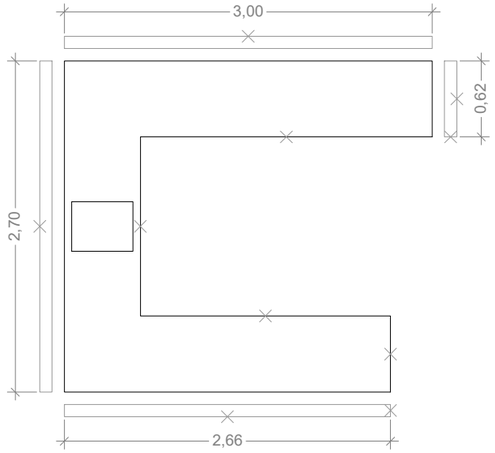

T01 - 1 ut
Taulell d'aglomerat hidròfug de 40mm
Col·locat sobre taulells com a laterals/potes segons
disposició d´electrodomèstics a situar
Sòcols de fusta de 16mm / h.10cms
Cantells vistos acabat 1 full d'estratificat
Color estàndar a escollir per DF
Forat a mida segons pica a col.locar

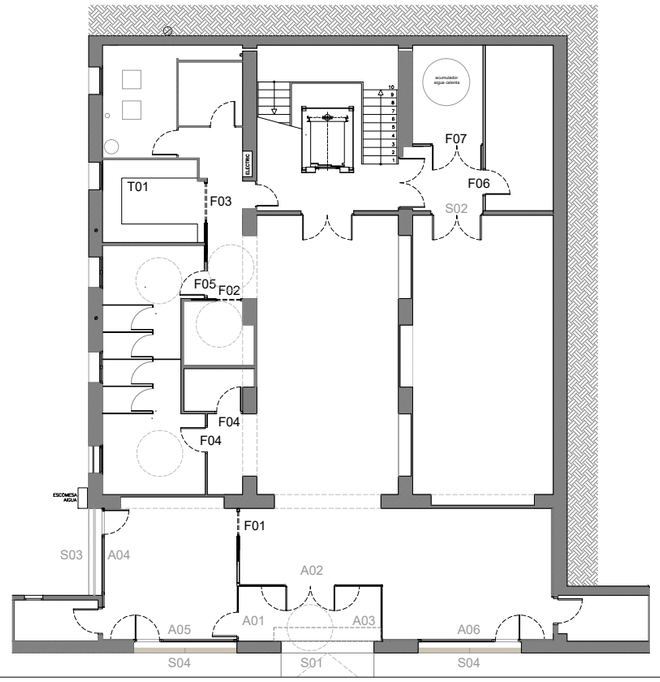

APROVACIÓ INICIAL

Òrgan i data:
EL SECRETARI GENERAL / per delegació

APROVACIÓ DEFINITIVA

Òrgan i data:
EL SECRETARI GENERAL / per delegació

PROJECTE EXECUTIU D'ADEQUACIÓ DE LA PLANTA SEMISOTERRANI DE CAN SOLARET COM A CENTRE DE DIA

PROPOSTA :
PLANTA SEMISOTERRANI
FUSTERIA

F01

A1: 1:25
A3: 1:50
0 0.5 1m

Miquel Canal de Torres, arquitecte
Miquel Coca, tècnic instal.lacions

Marisol Carrillo, Cap de Servei

Fusteria i serralleria.dwg

ED300 02 19 Maig 2020

Ajuntament de Mataró
Servei d'Equipaments Municipals
Secció Edifics Culturals, Cívics, Administratius i Mercats

LES MIDES ES REPLANTEJARAN EN L'OBRA

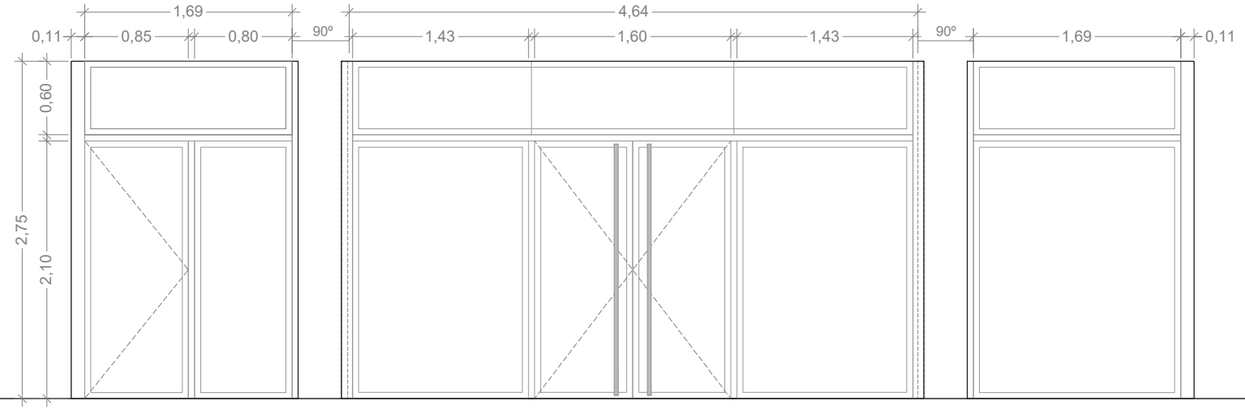

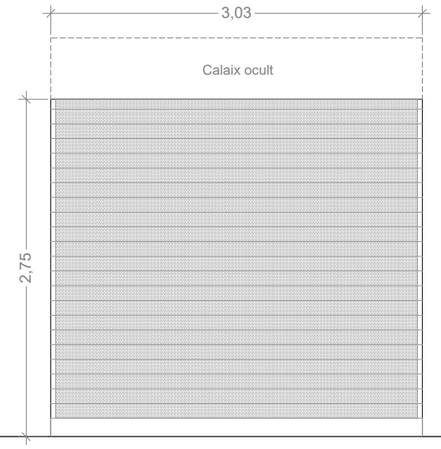

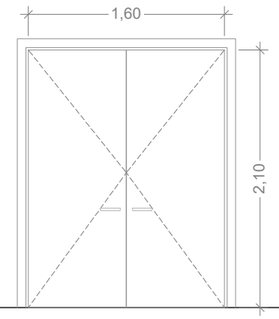

A01 - 1 ut
Tancament d´alumini anoditzat natural R.P.T.
Balconera 1 fulla batent + lateral fix
Tarja superior
Vidre aïllant baixa emissivitat 6/12/5+5.1 butiral transparent
Accesoris acer inox AISI 304

A02 - 1 ut
Tancament d´alumini anoditzat natural R.P.T.
Fixa lateral +Balconera 2 fulles batents + lateral fix
Tarja superior amb vidres col·locats amb silicona
Vidre aïllant baixa emissivitat 6/12/5+5.1 butiral transparent
Agafador de portes a dues cares amb barres D40mm
Accesoris acer inox AISI 304

A03 - 1 ut
Tancament d´alumini anoditzat natural R.P.T.
Vidre fix
Tarja superior
Vidre aïllant baixa emissivitat 6/12/5+5.1
butiral transparent
Accesoris acer inox AISI 304

S01- 1 ut
Persiana motoritzada de tancament amb reixa enrrotllable
Fulla cega de perfils articulats de pllanxa d´acer galvanitzat
Guies aparedades a laterals d´obra

S02- 1 ut
Porta 2 fulles Ei2 45-C5
Acabat cares xapa metàl·lica prelacada de 0.6/0.8
i aïllament de llana de roca interior de 150 kg/m3
Fulla de 62 mm
Bastiment metàl·lic i marc "Z" de xapa de 1.5mm de gruix
lacat amb pintura polièster termocurada
Junta intumescent de 20x2

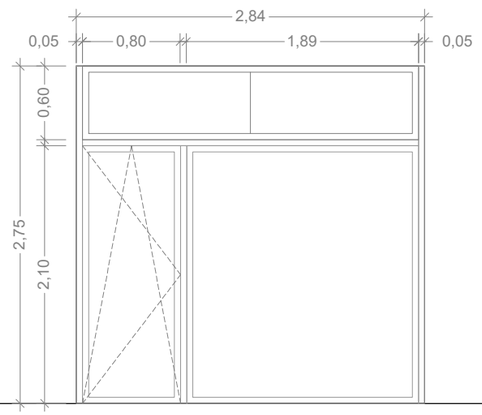

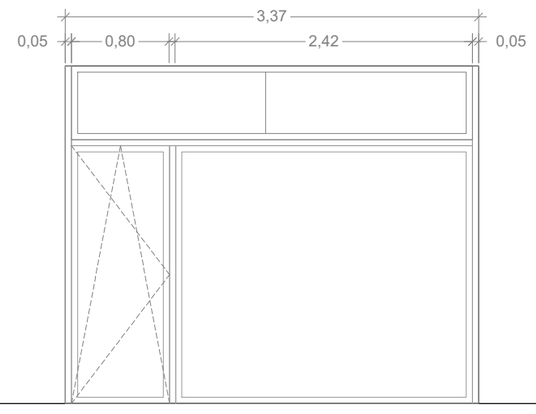

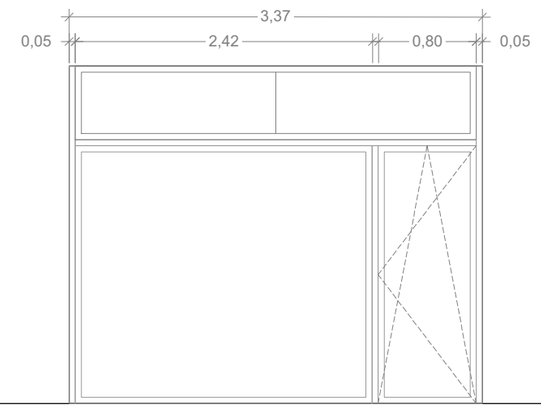

A04 - 1 ut
Tancament d´alumini anoditzat R.P.T.
Balconera 1 fulla oscilo-batent + lateral fix
Tarja superior
Vidre aïllant baixa emissivitat 6/12/5+5.1 butiral transparent
Accesoris acer inox AISI 304

A05 - 1 ut
Tancament d´alumini anoditzat R.P.T.
Balconera 1 fulla oscilo-batent + lateral fix
Tarja superior
Vidre aïllant baixa emissivitat 6/12/5+5.1 butiral transparent
Accesoris acer inox AISI 304

A06 - 1 ut
Tancament d´alumini anoditzat R.P.T.
Balconera 1 fulla oscilo-batent + lateral fix
Tarja superior
Vidre aïllant baixa emissivitat 6/12/5+5.1
butiral transparent
Accesoris acer inox AISI 304

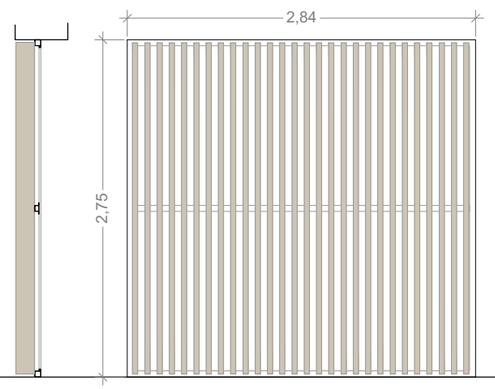



S03 - 1 ut
Tancament fix amb lames verticals
Lames de fusta sobre estructura de travessers i muntants d´acer galvanitzat
Lames de 150x42mm
Fusta massissa acabat natural
Bastiment perimetral de 50x50 ancorat a obra

S04 - 2 uts
Tancament fix amb lames horitzontals
Lames de fusta sobre estructura de travessers i muntants d´acer galvanitzat
Lames de 150x42mm
Fusta massissa acabat natural
Bastiment perimetral de 50x50 ancorat a obra

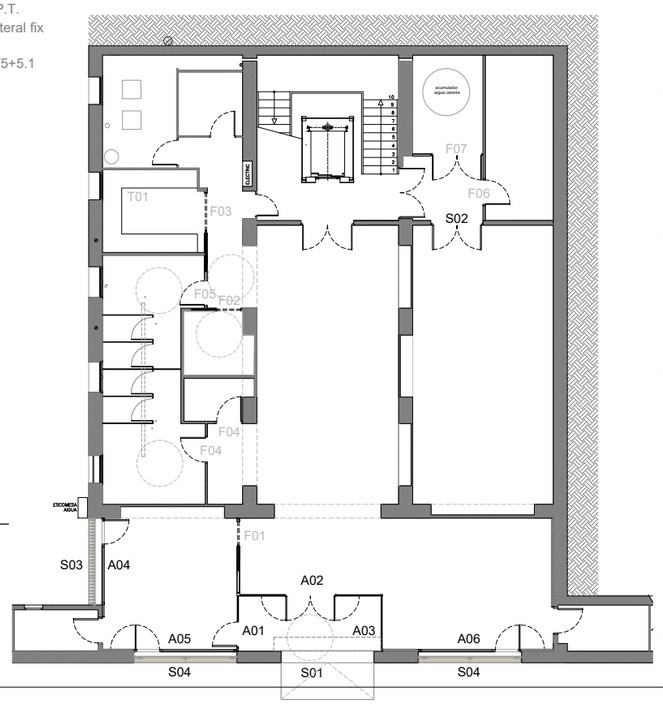

APROVACIÓ INICIAL

Òrgan i data:
EL SECRETARI GENERAL / per delegació

APROVACIÓ DEFINITIVA

Òrgan i data:
EL SECRETARI GENERAL / per delegació

PROJECTE EXECUTIU D'ADEQUACIÓ DE LA PLANTA SEMISOTERRANI DE CAN SOLARET COM A CENTRE DE DIA

PROPOSTA
PLANTA SEMISOTERRANI
SERRALLERIA I ALUMINIS

S01

A1: 1:25
A3: 1:50
0 0.5 1m

Miquel Canal de Torres, arquitecte
Miquel Coca, tècnic instal.lacions

Marisol Carrillo, Cap de Servei

Fusteria i serralleria.dwg

ED300 02 19 Maig 2020

Ajuntament de Mataró
Servei d'Equipaments Municipals
Secció Edificis Culturals, Cívics, Administratius i Mercats

ELECTRICITAT I ENLLUMENAT

- LLUMENARA ESTANCA AMB LED 1.600 MM DE LLARGARIA 57W
- IDEM. 1.300 MM DE LLARGARIA 38W
- IDEM. 700 MM DE LLARGARIA 17W
- LLUMENARA D'EMERGENCIA AMB LED DE 100 LÚMENS
- DETECTOR DE MOVIMENT
- INTERRUPTOR
- ENDOLL 2P+T 10/16A
- POLSADOR
- TIMBRE
- BASE RJ45 VEU-DADES
- BASE TV
- QUADRE DE DISTRIBUCIÓ
- CAIXA DE CONNEXIONS
- CANALITZACIÓ FORMADA PER CABLE ESO7Z1-K AS DINTRE TUB PVC COARRUGAT

APROVACIÓ INICIAL

Òrgan i data:
EL SECRETARI GENERAL / per delegació

APROVACIÓ DEFINITIVA

Òrgan i data:
EL SECRETARI GENERAL / per delegació

PROJECTE EXECUTIU D'ADEQUACIÓ DE LA PLANTA SEMISOTERRANI DE CAN SOLARET COM A CENTRE DE DIA

PROPOSTA :

INSTAL.LACIONS

ELECTRICITAT, TELECOS I AUDIO

I01

A1: 1/50
A3: 1/100 0 0.5 1 2m

Miquel Canal de Torres, arquitecte
Miquel Coca, tècnic instal.lacions

Marisol Carrillo, Cap de Servei

Instal.dwg

ED300 02 19 Juliol 2020

Ajuntament de Mataró
Servei d'Equipaments Municipals
Secció Edificis Culturals, Cívics, Administratius i Mercats

SUBQUADRE 2
SEMI-SOTERRANI

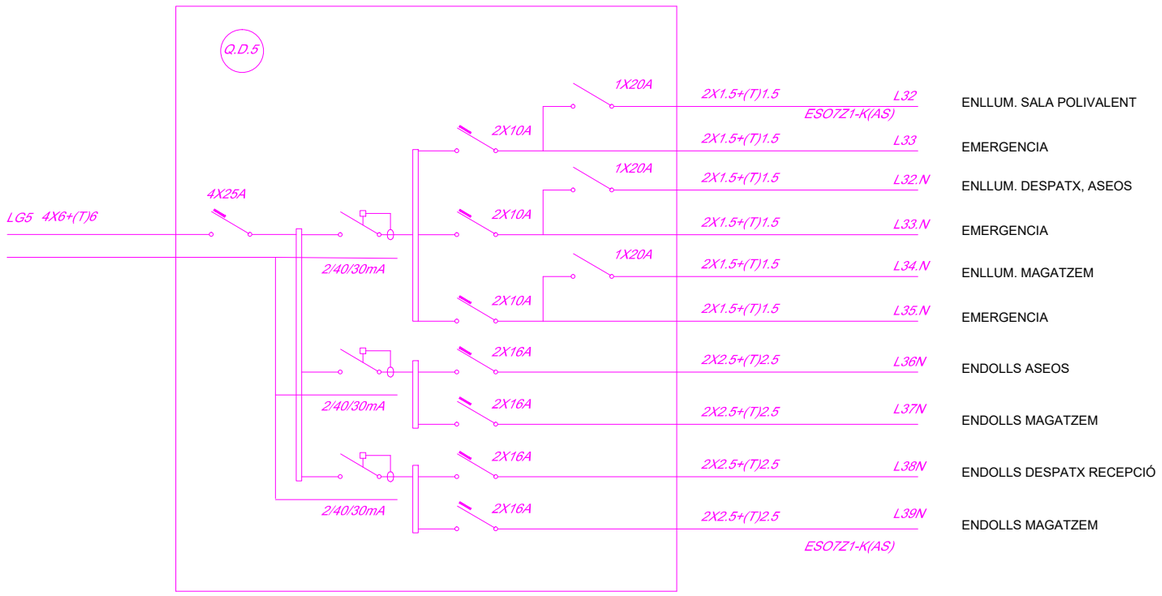

SUBQUADRE BOGADERIA
SEMI-SOTERRANI

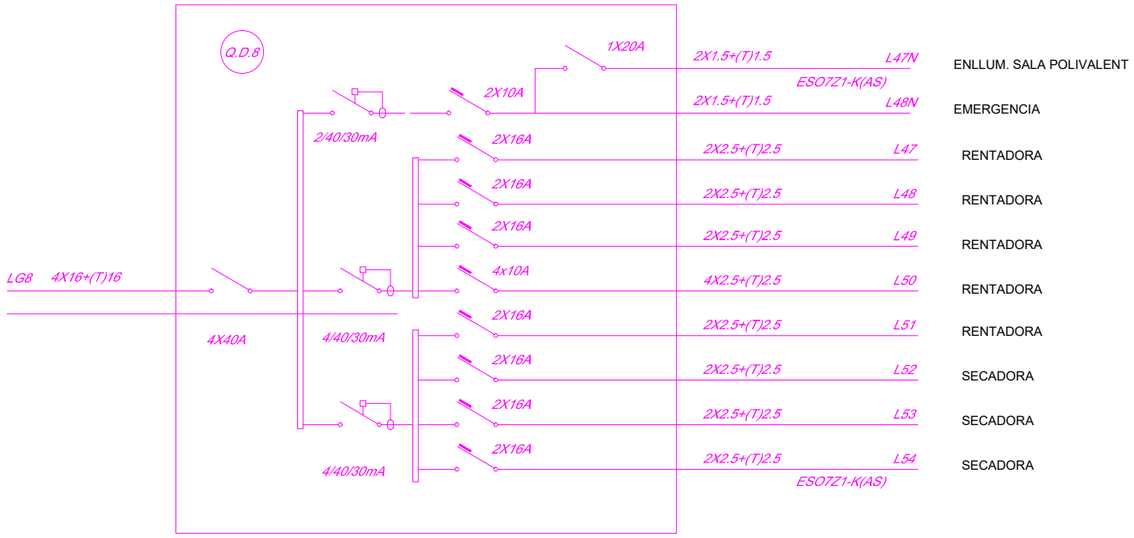

APROVACIÓ INICIAL

Òrgan i data:
EL SECRETARI GENERAL / per delegació

APROVACIÓ DEFINITIVA

Òrgan i data:
EL SECRETARI GENERAL / per delegació

PROJECTE EXECUTIU D'ADEQUACIÓ DE LA PLANTA SEMISOTERRANI DE CAN SOLARET COM A CENTRE DE DIA

PROPOSTA :
ESQUEMES INSTAL.LACIONS ELÈCTRIQUES

I02

A1:
A3: 0 0.5 1 2m

Miquel Canal de Torres, arquitecte
Miquel Coca, tècnic instal.lacions

Marisol Carrillo, Cap de Servei

Instal.dwg

ED300 02 19 Juliol 2020

Ajuntament de Mataró
Serve d'Equipaments Municipals
Secció Edificis Culturals, Cívics, Administratius i Mercats

PROTECCIÓ A LA INTRUSIÓ

- DETECTOR DE DOBLE TECNOLOGÍA
- CONTACTE MAGNÈTIC DE PORTA
- SIRENA EXTERIOR
- SIRENA INTERIOR
- TECLAT

PROTECCIÓ AL FOC

- DETECTOR TERMOVELOCIMÈTRIC
- POLSADOR
- SIRENA INTERIOR

APROVACIÓ INICIAL

Òrgan i data:
EL SECRETARI GENERAL / per delegació

APROVACIÓ DEFINITIVA

Òrgan i data:
EL SECRETARI GENERAL / per delegació

PROJECTE EXECUTIU D'ADEQUACIÓ DE LA PLANTA SEMISOTERRANI DE CAN SOLARET COM A CENTRE DE DIA

PROPOSTA :
INSTAL.LACIONS
PROTECCIÓ INTRUSIÓ I INCENDIS

I03

A1: 1/50
A3: 1/100 0 0.5 1 2m

Miquel Canal de Torres, arquitecte
Miquel Coca, tècnic instal.lacions

Marisol Carrillo, Cap de Servei

Instal.dwg

ED300 02 19 Juliol 2020

Ajuntament de Mataró
Servei d'Equipaments Municipals
Secció Edifics Culturals, Cívics, Administratius i Mercats

INSTAL·LACIÓ D'AIGUA

- VÀLVULA DE TALL
- AIXETA TEMPORITZADA
- COMPTADOR
- FILTRE
- VÀLVULA MESCLADORA
- VÀLVULA REGULADORA DE PRESSIÓ
- DIPÒSIT DE PRESSIÓ PER A FLUXORS DE 80L
- DIPÒSIT ACUMULADOR ACS
- FLUXOR

INSTAL·LACIÓ EVACUACIÓ D'AIGÜES

ZONA DE VESTIDORS I DUTXA
ES RECOLLIRAN LES AIGÜES A TRAVÉS D'UNA CANAL LINEAL (1)

Ø DUTXA	3 UD	50 mm
RAMAL COL.LECTOR 2%		63 mm

BANYS : EVACUACIÓ DE NOUS APARELLS SANITARIS
ES CONNECTARÀ EL TRAM NOU DE XARXA A LA EXISTENT

Ø INODOR	10 UD	100 mm
Ø RENTAMANS	2 UD	40 mm
RAMAL COL.LECTOR 2%		75 mm

PERICÓ SIFÒNIC AMB TAPA REGISTRABLE (2)
L x A < 400 x 400 mm

BUGADERIA : AIGÜERA I RENTADORES
ES CONNECTARÀ EL TRAM NOU DE XARXA A LA EXISTENT

Ø AIGÜERA	3 UD	50 mm
Ø RENTADORA	6 UD	50 mm
RAMAL COL.LECTOR 2%		63 mm

APROVACIÓ INICIAL

Òrgan i data:
EL SECRETARI GENERAL / per delegació

APROVACIÓ DEFINITIVA

Òrgan i data:
EL SECRETARI GENERAL / per delegació

PROJECTE EXECUTIU
D'ADEQUACIÓ DE LA
PLANTA SEMISOTERRANI DE
CAN SOLARET COM A
CENTRE DE DIA

PROPOSTA :
INSTAL.LACIONS
XARXA AIGUA I CLAVEGUERAM

I04

A1: 1/50
A3: 1/100 0 0.5 1 2m

Miquel Canal de Torres, arquitecte
Miquel Coca, tècnic instal.lacions

Marisol Carrillo, Cap de Servei

Instal.dwg

ED300 02 19 Juliol 2020

Ajuntament de Mataró
Servei d'Equipaments Municipals
Secció Edificis Culturals, Cívics, Administratius i Mercats

CLIMATITZACIÓ VENTILACIÓ

- REIXA DE RETORN LINEAL PERIMETRAL MODEL LMT DE MADEL DE 150 mm D'ALÇADA
- CONDUCTE CIRCULAR DE XAPA AÏLLAT PER A RETORN I EXTRACCIÓ
- REIXETA INTEMPERIE SERIE DMTX DE MADEL
- EXTRACTOR DE BANY AMB PORTA ANTIRRETORN
- RADIADOR D´ALUMINI
- DISTRIBUCIÓ DE CALEFACCIÓ AMB COURE

APROVACIÓ INICIAL

Òrgan i data:
EL SECRETARI GENERAL / per delegació

APROVACIÓ DEFINITIVA

Òrgan i data:
EL SECRETARI GENERAL / per delegació

PROJECTE EXECUTIU D'ADEQUACIÓ DE LA PLANTA SEMISOTERRANI DE CAN SOLARET COM A CENTRE DE DIA

PROPOSTA :
INSTAL.LACIONS
CLIMATITZACIÓ I VENTILACIÓ

I05

A1: 1/50
A3: 1/100 0 0.5 1 2m

Miquel Canal de Torres, arquitecte
Miquel Coca, tècnic instal.lacions

Marisol Carrillo, Cap de Servei

Instal.dwg

ED300 02 19 Juliol 2020

Ajuntament de Mataró
Servei d'Equipaments Municipals
Secció Edifics Culturals, Cívics, Administratius i Mercats

III PLEC DE CONDICIONS

PG PLEC DE CONDICIONS GENERALS

PL 1 DEFINICIÓ I NORMES D'APLICACIÓ GENERAL

Definició

Aquest projecte té per objecte la realització, fins a l'execució total, de totes les obres que es detallen en els documents que l'integren i que es representen en els plànols adjunts, la construcció de les quals s'ha d'ajustar a les prescripcions contingudes en aquest plec particular i a les instruccions del tècnic director de les obres, a qui correspon la interpretació autoritzada d'aquells i que resoldrà les dificultats de detall que es puguin presentar.

Els documents del projecte són els següents:
Document 1 : MEMÒRIA I ANNEXOS
Document 2 : PRESSUPOST
Document 3 : PLEC DE CONDICIONS
Document 4 : ESTUDI BÀSIC DE SEGURETAT I SALUT
Document 5 : DOCUMENTACIÓ GRÀFICA

S'entén per documents contractuals els que resten incorporats al contracte i que són de compliment obligat, llevat de modificacions degudament autoritzades. Aquests documents, en cas de licitació sota pressupost, són:
- Plànols
- Plec de Condicions
- Pressupost total

La resta de documents o dades del projecte són informatius, i els constitueixen la Memòria, amb tots els Annexos, els Mesuraments i els Pressupostos Parcials.

Els esmentats documents informatius representen només una opinió fonamentada de l'Administració, sense que això signifiqui que es responsabilitzi de la certesa de les dades que es subministren. Aquestes dades s'han de considerar, tan sols, com a complement d'informació que el contractista ha d'adquirir directament i amb els seus propis mitjans.

Només els documents contractuals definits a l'apartat anterior constitueixen la base del contracte; per tant, el contractista no podrà al·legar cap modificació de les condicions del contracte basant-se en les dades que contenen els documents informatius (com, per exemple, preus de bases de personal, maquinària i materials, préstecs o abocadors, distàncies de transport, característiques dels materials de l'explanació, justificació de preus, etc.), llevat que aquestes dades apareguin en algun document contractual.

El contractista serà, doncs, responsable de les errades que puguin derivar-se del fet de no obtenir prou informació directa que rectifiqui o ratifiqui la continguda als documents informatius del projecte.

Si hi havia contradicció entre els plànols i les prescripcions tècniques particulars, en cas d'incloure'ls aquestes com a document que complementi el Plec de Condicions Generals, prevaldria el que prescriuen les prescripcions tècniques particulars. En qualsevol cas, ambdós documents prevalen sobre les prescripcions tècniques generals.

El que s'ha esmentat al plec de condicions i omès als plànols, o viceversa, ha de ser executat com si hagués estat exposat en ambdós documents, sempre que, a criteri del director, quedin prou definides les unitats d'obra corresponents i aquestes tinguin preu al contracte.

Es considera aplicable la legislació que substitueixi, modifiqui o complementi les disposicions esmentades i la nova legislació aplicable que es promulgui, sempre que sigui vigent amb anterioritat a la data del contracte.

En cas de contradicció o simple complementació de diverses normes, es tindran en compte, en tot moment, les condicions més restrictives.

L'adjudicatari s'ha d'atenir, en l'execució d'aquestes obres, a tot allò que sigui aplicable en les disposicions vigents en relació a la reglamentació de treball, assegurances de malalties, subsidis familiars, plus, subsidis de vellesa, gratificacions, vacances, retribucions especials, hores extres, càrregues socials i, en general, totes les disposicions que s'hagin dictat o es dictin per regular les condicions laborals a les obres per contracte amb destinació a l'Administració Pública.

PL 2 DISPOSICIONS GENERALS

Funcions del director de l'obra

Les funcions del director, pel que fa a la direcció, el control i la vigilància de les obres, són les següents:

- xigir al contractista, directament o per mitjà del personal a les seves ordres, el compliment de les condicions contractuals.
- Garantir l'execució de les obres amb estricta subjecció al Projecte aprovat o a les modificacions degudament autoritzades i el compliment del programa de treball.
- Definir i precisar aquelles condicions tècniques que els Plecs de Prescripcions corresponents deixen a la seva decisió.
- Autoritzar l'inici dels treballs i comprovar el replanteig general i els de detall.
- Resoldre totes les qüestions tècniques que s'escaiguin pel que fa a interpretació de plànols, condicions de materials i d'execució d'unitats d'obra, sempre que no es modifiquin les condicions del contracte.
- Atendre les interpel·lacions que qualsevol ciutadà pugui realitzar a l'execució de l'obra per remetre-les a l'autoritat competent segons el tema plantejat.

- Estudiar les incidències o els problemes plantejats en les obres que impedeixin el compliment normal del contracte o n'aconsellin la modificació, i tramitar, si escau, les propostes corresponents.
- Proposar les actuacions adients per obtenir, dels organismes oficials i dels particulars, els permisos i les autoritzacions necessaris per a l'execució de les obres i l'ocupació dels béns afectats per aquestes, i resoldre els problemes plantejats pels serveis i les servituds relacionats amb les obres.
- Assumir personalment i sota la seva responsabilitat, en cas d'urgència o gravetat, la direcció immediata de determinades operacions o treballs en curs; per la qual cosa el contractista haurà de posar a la seva disposició el personal, el material i els mitjans de tot tipus de l'obra.
- Definir, determinar i supervisar els assajos, les proves i les anàlisis i altres operacions del Control de Qualitat, com també la interpretació i valoració dels resultats.
- Acreditar al contractista les obres realitzades, d'acord amb el que disposen els documents del contracte.
- Participar en les recepcions i redactar la liquidació, d'acord amb les normes legals establertes.

El contractista restarà obligat en tot moment a prestar la seva col·laboració al director per al desenvolupament normal de les funcions que li són encomanades.

Personal del contractista
La Direcció de l'obra vetllarà especialment perquè les funcions de delegat del contractista i la resta del seu personal facultatiu recaiguin sobre persones que tinguin la titulació requerida.

La Direcció podrà suspendre els treballs, sense que això signifiqui cap alteració dels termes i terminis del contracte, quan aquells no es duguin a terme sota la direcció del personal facultatiu designat per fer-ho.

El Director Facultatiu podrà exigir al contractista la designació de nou personal facultatiu quan així resulti de les necessitats dels treballs. En els casos d'incompliment de les ordres rebudes o de negativa a subscriure, amb conformitat o observacions, els documents que reflecteixin el desenvolupament de les obres -com els comunicats de situació, les dades d'amidaments d'elements a ocultar, els resultats d'assajos, les ordres de la Direcció i d'altres definits per les disposicions del contracte o convenients perquè es desenvolupi millor- es presumirà que hi ha aquell requisit.

Les empreses instal·ladores subcontractades hauran de disposar de les homologacions pertinents. En el cas específic de les empreses instal·ladores de sistemes d'alarma, aquestes hauran d'estar expressament autoritzades per la Direcció General de Seguretat.

Ordres al contractista
a Direcció Facultativa serà l'únic interlocutor ordinari entre la propietat i l'adjudicatari. Les ordres emanades de la superioritat jeràrquica del director, llevat de casos de reconeguda urgència, es comunicaran sempre al contractista per mitjà de la Direcció d'obra. I en els casos excepcionals esmentats, l'autoritat promotora de l'ordre la comunicarà a la Direcció amb la mateixa urgència.

El contractista no pot en cap moment atendre, sense autorització expressa del director facultatiu, cap sol·licitud de modificació de les obres de procedència aliena. Les observacions, peticions i reclamacions que puguin fer-li arribar altres persones que es considerin afectades per les obres les remetrà amb la diligència requerida a la Direcció de l'obra perquè disposi el que calgui en cada cas.

En aquelles obres en què la propietat nomeni un inspector d'obra, la missió d'aquest serà exclusivament la de permanent vigilància i informació a la Direcció d'obra sota les ordres d'aquesta, sense que pugui tenir -per si mateix o per delegació- cap altra prerrogativa. Excepcionalment podrà aturar l'execució de determinada unitat d'obra que no s'estigui fent d'acord amb les indicacions emanades de la Direcció, el temps suficient per informar-la immediatament de l'adopció d'aquesta mesura per tal que disposi el que calgui.

PL 3 INICI DE LES OBRES

Inspecció de les obres
El contractista o el seu delegat ha d'acompanyar la Direcció durant les visites d'inspecció de les obres.

Programa de treballs
El contractista ha de presentar, com a màxim en el termini d'una setmana a comptar de la data de l'acta de comprovació del replanteig, el programa de treballs ajustat al termini d'execució contractat, en el qual ha de constar:

a) Ordenació en parts o classes d'obra de les unitats que integren el Projecte, amb expressió del volum de cadascuna.

b) Determinació dels mitjans necessaris com ara personal, instal·lacions, equip i materials, amb expressió dels seus rendiments mitjans.

c) Estimació, en dies, dels terminis d'execució de les diverses obres o operacions preparatòries, equip i instal·lacions i dels d'execució de les diverses parts o classes d'obra.

d) Valoració mensual i acumulada de l'obra programada, sobre la base de les obres o operacions preparatòries, equip i instal·lacions i parts o classes d'obra a preus unitaris.

e) Gràfics de les diverses activitats o treballs.

El programa de treballs ha de tenir en compte els períodes que la Direcció d'obra necessita per als replanteigs de detall i els preceptius assajos d'acceptació.

El programa de treballs, un cop aprovat per la Direcció Facultativa, té caràcter contractual i és exigible com a tal.

Ordre d'inici de les obres
La subscripció de l'Acta de Comprovació del Replanteig dóna inici -llevat que l'Acta expressi una altra cosa- al període d'execució de l'obra, que es comença a comptar, a l'efecte del termini, des l'endemà a la data d'aquella.

Si, encara que el contractista hagués formulat observacions que poguessin afectar l'execució del Projecte, el director decidís iniciar-lo, el contractista estaria obligat a iniciar-les, sense perjudici del seu dret a exigir, si s'escaigués, la responsabilitat que a l'Administració incumbeix com a conseqüència immediata i directa de les ordres que emet.

L'inici de qualsevol unitat d'obra ha de ser autoritzat per la Direcció Facultativa, després de comprovar els replanteigs parcials i de detall i dels resultats dels assajos i les anàlisis previs i/o d'acceptació que resultin necessaris.

PL 4 DESENVOLUPAMENT I CONTROL DE LES OBRES

Replanteig de detall de les obres
L'adjudicatari, a partir de les dades contingudes en el Projecte i de les instruccions de la Direcció Facultativa, ha de confeccionar els plànols geomètrics de replanteig general i de detall.

El director aprovarà els replanteigs general i de detall necessaris per a l'execució de les obres i subministrarà al contractista tota la informació de què disposi per tal que es puguin dur a terme.

El contractista haurà de proveir, a càrrec seu, tots els materials, equips i mà d'obra necessaris per efectuar els replanteigs i determinar i fixar els punts de control o de referència que calguin.

Equips de maquinària
Qualsevol modificació de l'equip adscrit o aportat a l'obra exigible per contracte o compromesa per la Licitació requerirà la aprovació prèvia de la Direcció Facultativa.

Assajos
El contractista està obligat a facilitar en tot moment les tasques del laboratori designat per la Direcció Facultativa per a la realització de les proves, els assajos o les anàlisis del Control de Qualitat, com també a disposar de tot el que calgui per a tal efecte, facilitant el personal, els materials i els aparells que es requereixin sense cap abonament.

En el cas que els resultats dels assajos de control resultessin desfavorables o insuficients, el director de l'obra podria exigir la realització dels assaigs complementaris que estimi pertinents. El contractista assumirà totes les despeses que s'originin per aquest motiu i no es computaran els efectes del percentatge màxim del cost del Control de Qualitat a càrrec d'aquell.

Materials
No s'aportarà ni s'utilitzarà cap material a obra si prèviament no ha estat acceptat per la Direcció Facultativa.

En conseqüència el contractista notificarà a la Direcció, amb prou antelació, la procedència i les disponibilitats del que es proposi utilitzar per tal que aquella pugui ordenar l'execució de les proves i assaigs necessaris per acreditar-ne la idoneïtat. D'acord amb això, es considerarà defectuosa l'obra o la part d'obra que hagi estat realitzada amb materials no assajats i aprovats per la Direcció Facultativa.

L'acceptació de les procedències proposades serà condició prèvia imprescindible per a la realització d'aplecs a l'obra, sense perjudici que la Direcció pugui verificar en tot moment que l'esmentada idoneïtat es manté en aplecs successius o rebutjar més endavant si s'apreciés en el material qualsevol defecte de qualitat o uniformitat.

Els préstecs, tant de titularitat pública com privada, situats parcialment o totalment en el mateix terme municipal requeriran l'aprovació prèvia formal, específica per a la realització d'aquesta obra, de l'Ajuntament. Sense perjudici de la subjecció a llicència i a qualsevol altra autorització que s'escaigui. A tal efecte el contractista aportarà tot el que calgui per definir la intervenció, l'abast de l'impacte, la durada i les mesures correctores que proposi.

Els materials necessaris per a l'obra, estiguin o no inclosos en aquest Plec, hauran de ser de qualitat adequada a la utilització a què se'ls destina; per la qual cosa s'ha de presentar mostres, informes i certificats dels fabricants corresponents i, en qualsevol cas, la Direcció Facultativa pot ordenar la realització d'assajos i proves que estimi convenients.

Els materials s'han de disposar i emmagatzemar de forma convenient tant pel que fa a la necessària conservació característiques, aptitud, forma... com perquè siguin fàcilment inspeccionables. També cal prendre especial cura en la seguretat dels aplecs, tant per als béns com per a les persones, pròpies a l'obra o alienes.

Tot el material que no reuneixi les condicions requerides o hagi estat rebutjat o sigui inutilitzable per qualsevol altre concepte serà retirat de l'obra immediatament.

Aplecs
L'emplaçament del aplecs en terrenys de la mateixa obra o en altres del mateix terme municipal, tant de titularitat pública com privada, requerirà l'aprovació prèvia de la Direcció Facultativa. El contractista delimitarà de manera ben ostensible la totalitat del perímetre utilitzat i serà responsable de la neteja i el condicionament de l'espai propi, com també de l'entorn i la zona d'influència. L'omissió d'aquest requisit serà motiu de sanció, clausura de la utilització i detriment de la primera certificació que es produeixi dels imports necessaris per afrontar les despeses de restitució de les condicions al lloc en qüestió.

Les superfícies s'hauran de condicionar, un cop utilitzades, i caldrà restituir-les tal com estaven en principi.

Qualsevol despesa o indemnització que se'n derivi anirà a càrrec del contractista.

Treballs nocturns o festius
Els treballs nocturns hauran de ser prèviament autoritzats pel director i es podran fer només les unitats d'obra que ell indiqui. El contractista haurà d'instal·lar els equips d'il·luminació del tipus i la intensitat que la Direcció ordeni, i mantenir-los en perfecte estat mentre durin els treballs.

Serà objecte d'autorització expressa la utilització de qualsevol mitjà que pugui implicar contaminació acústica o qualsevol altra molèstia al veïnat.

Els treballs en jornada festiva, tant general com local, també requeriran l'aprovació prèvia de la Direcció Facultativa. Els dissabtes tindran la consideració de festius en la totalitat de la jornada.

Construccions i conservacions de desviaments
El contractista construirà, habilitarà i mantindrà al seu càrrec els camins o les vies de comunicació de qualsevol mena que calgui per al transport de personal, materials, maquinària i la seva maniobra.

També farà els itineraris i desviaments degudament senyalitzats que calgui per als vianants o el trànsit de qualsevol mena que resultin afectats per les obres i demolirà i retirarà els que hagin estat construïts en aquell moment i ja no siguin necessaris.

Llevat que siguin explícitament previstos en el pressupost en partides independents, aquests treballs es consideren inclosos en els preus de les unitats d'obra respectives.

Senyalització de les obres i instal·lacions.
L'adjudicatari restarà obligat a disposar i col·locar en nombre, dimensions, tipologia i qualitat suficients els senyals de trànsit i protecció -informatius i preceptius- necessaris per evitar qualsevol accident, com també tots aquells addicionals que el tècnic director estimi necessaris. El responsable dels accidents que es puguin produir per incompliment d'aquestes prescripcions serà l'adjudicatari.

En qualsevol cas, cal complir els requisits mínims següents:

- S'encerclarà completament qualsevol obstacle ocasionat a la via pública, tant a voreres com a calçades, o a qualsevol altre àmbit públic viari, ja estigui integrat per personal que treballa, aplecs de material, runa, maquinària, mitjans de transport, rases, pous o qualsevol altre element afecte directament o indirectament als treballs en execució.
- Mai no es pot prescindir de la senyalització genèrica de obres en execució segons els senyals reglamentaris específics.
- Cal tancar totalment amb tanques subjectes entre elles els àmbits on hi hagi pous, rases o altres elements que puguin comportar un perill físic. El conjunt del tancament i les subjeccions han de presentar prou solidesa. Aquests tipus d'elements cal que es cobreixin al final de la jornada i sempre que no s'hi treballi directament.
- A la nit no hi pot mancar la definició íntegra de qualsevol obstacle amb prou senyalització lluminosa.

Totes les tanques han de contenir, en lloc visible, un rètol que indiqui el nom de l'empresa i el seu número de telèfon. Es prohibeix la col·locació d'altres anuncis a les tanques, rètols o senyals de tot tipus que ha d'instal·lar l'adjudicatari amb motiu de les obres.

Quan la senyalització s'apliqui sobre obres, àmbits o instal·lacions dependents d'altres organismes, el contractista restarà, a més, obligat a allò que sobre el particular estableixin les normes d'aquells organismes interessats.
Restaran de càrrec de l'adjudicatari les despeses que per material de senyalització i precaució origini el compliment de tot allò que disposa aquest article.

Precaucions especials durant l'execució de les obres
La cura per ocasionar el mínim de pertorbacions als usuaris de la via pública i als veïns de les zones properes serà objecte d'especial atenció del contractista pel fet de tractar-se d'una condició inherent a la realització d'obres dintre del domini urbà.

La Direcció Facultativa ha de vetllar de manera especial aquesta qüestió i pot ordenar la modificació de plans o sistemes d'execució de les unitats d'obra que ho requereixin i proposar les sancions que siguin aplicables per incompliment d'aquesta especificació.

PL 5 RESPONSABILITATS ESPECIALS DEL CONTRACTISTA

Danys i perjudicis
El contractista té l'obligació de prendre les mesures d'ordre i seguretat necessàries per a la bona marxa de les feines.

En qualsevol cas, el contractista és l'únic i exclusiu responsable, durant l'execució de les obres, de tots els accidents danys o perjudicis, directes o indirectes, que pugui patir o ocasionar ell o el seu personal, a ell o a qualsevol altra persona, servei o entitat, i assumirà, en conseqüència, totes les responsabilitats que comportin.

Quan aquests perjudicis s'hagin ocasionat com a conseqüència immediata i directa d'una ordre explícita de l'Administració, aquesta serà responsable dintre dels límits assenyalats en la Llei de Règim Jurídic de l'Administració de l'Estat. Aquesta també serà responsable dels danys que es causin a tercers com a conseqüència de vicis de projecte. En aquests casos l'Administració pot exigir al contractista, per raons d'urgència, la reparació del dany causat, i aquest tindrà dret que se li abonin les despeses que es derivin de tal reparació.

Evitació de contaminacions
El contractista té l'obligació de complir les ordres de la Direcció per tal d'evitar la contaminació ambiental, sanitària i sònica, de l'aire, dels cursos d'aigua i, en general, de qualsevol mena de bé públic o privat.

És obligació del contractista el manteniment permanent de l'obra i els seus entorns i de les adequades condicions de neteja. Ha de retirar immediatament runes, materials no utilitzables, instal·lacions provisionals que no siguin necessàries, limitar el temps de presència d'aplecs en obra a l'imprescindible, prendre cura de l'aspecte i, en general, adoptar les mesures i executar els treballs necessaris perquè les obres presentin, en temps sec i en temps de pluja, un aspecte compatible amb l'ordre, la higiene i el decòrum exigible a qualsevol activitat urbana, i més si es desenvolupa en un espai públic i ostensible.

El contractista, com a conseqüència de la seva obligació de mantenir la policia de l'obra, és també responsable de la runa o deixalles que agents aliens a l'obra puguin abocar dins els dominis d'aquesta o de la seva àrea d'influència. S'ha d'encarregar de denunciar-los i de retirar les deixalles amb la diligència necessària per evitar la degradació generalitzada de l'indret. Només resultarà exonerat d'aquesta obligació quan, en un àmbit perfectament definit i allunyat de la zona d'obres, aquestes s'hagin donat per acabades i la Direcció d'Obra hagi donat el vistiplau a la forma com s'ha

deixat l'indret. El director de l'obra, acompanyat del contractista, ha de fer aleshores una inspecció - a la qual podrà convocar la Policia municipal o una altra autoritat responsable de la neteja ciutadana- i, si ho troba conforme, ha de lliurar a aquesta la responsabilitat de la vigilància i el manteniment a partir d'aquest moment.

Serveis afectats
Els plànols i altra documentació que el projecte incorpora relatius a l'existència i situació de serveis, cables, canonades, conduccions, arquetes, pous i, en general, d'instal·lacions i estructures d'obra soterrades, tenen un caràcter informatiu i no garanteixen l'exhaustivitat ni l'exactitud i, per tant, no seran objecte de reclamació per mancances i/o omissions. L'adjudicatari està obligat a la seva pròpia investigació, per la qual cosa sol·licitarà als titulars d'obres i serveis plànols de situació i localitzarà i descobrirà les conduccions i obres enterrades per mitjà dels treballs d'excavació manual necessaris. Les despeses ocasionades o la disminució dels rendiments es consideraran inclosos en els preus i, per tant, no seran objecte d'abonament independent.

PL 6 AMIDAMENT I ABONAMENT

Amidament de les obres
El contractista facilitarà tots els auxilis necessaris, inclosos la topografia i l'elaboració de plànols, per tal de documentar els amidaments.
En finalitzar les obres lliurarà a la Direcció Facultativa un conjunt complet de plànols i disquets *as built* integrat per vegetals i dues còpies, que defineixin la situació i les dimensions reals de tots els elements i les instal·lacions construïts.

Abonament de les obres
A) Certificacions:
Mensualment, el Contractista aportarà a la Direcció Facultativa el Llibre dels Amidaments, on es detallarà l'amidament realment executat de cada unitat d'obra. Un cop s'hagin verificat les dades, la Direcció Facultativa prepararà la Certificació mensual que justificarà davant de la Propietat l'import econòmic de les obres realitzades fins aquell moment. A partir de la signatura de la Certificació per part de la Direcció Facultativa i de la Propietat, el Contractista podrà aportar la factura per a l'abonament de les feines realitzades.
B) Preus unitaris:

El preu unitari que apareix al Quadre de Preus serà el que s'aplicarà als amidaments per a obtenir l'import d'execució material de cada unitat d'obra. Els preus unitaris que figuren en el Quadre de Preus inclouen sempre el subministrament del material (amb els drets de patent, cànon d'extracció, etc.), el transport, la manipulació i la utilització de tots els materials utilitzats per a l'execució de la corresponent unitat d'obra, les despeses de mà d'obra, maquinària, mitjans auxiliars i instal·lacions necessàries per a acabar la unitat corresponent, així com les despeses indirectes. La justificació del preu unitari amb la descripció i descomposició de les operacions i materials necessaris per a executar cada unitat d'obra no és exhaustiva sinó enunciativa, per a la millor comprensió dels conceptes que comprèn la unitat d'obra. Per això, les operacions i materials no relacionats, però necessaris per a executar la unitat d'obra en la seva totalitat, formen part de la unitat i es consideren inclosos en el preu unitari corresponent.
C) Partides alçades:

Les partides que figuren com de "pagament íntegre" a les Prescripcions Tècniques Particulars, als Quadres de Preus, o als Pressupostos Parcials o Generals, es pagaran íntegrament al Contractista un cop realitzats els treballs als quals corresponen.

Les partides alçades "a justificar" es justificaran a partir del Quadre de Preus o, en el seu defecte, a partir dels preus unitaris de la Justificació de Preus.

Altres despeses a càrrec del contractista
A part de les específicament esmentades en altres articles d'aquest Plec de Condicions, són a càrrec del contractista, sempre que el contracte no especifiqui explícitament el contrari, les despeses següents:

- Les despeses que originin els replanteigs generals i particulars de detall, com també les comprovacions respectives.
- Les de construcció, moviment i retirada de tota mena de construccions auxiliars.
- Les de lloguer o compra de terrenys i immobles per a oficina, taller o dipòsits de maquinària i materials.
- De protecció d'aplecs i de la mateixa obra contra tot deteriorament, dany o incendi, tot complint les disposicions vigents en matèria d'emmagatzemament d'explosius i carburants.
- Les de neteja i evacuació de deixalles i escombraries.
- Les d'instal·lació, lloguer, muntatge i desmuntatge de grues, elevadors i altres i instal·lacions auxiliars de les obres.
- Les de construcció, conservació i demolició i retirada de rampes, desviaments, accessos, camins i altres vies auxiliars.
- Les de construcció i conservació de desguassos.
- Les despeses de subministrament, col·locació i conservació dels mitjans necessaris per a la senyalització adequada o la protecció de les obres que no estiguin explícitament incloses en el Pla de Seguretat i Higiene.
- Les de subministrament, col·locació i retirada dels cartells indicatius d'obra.
- Les de retirada d'instal·lacions, eines, materials i, en general, neteja de l'obra i els seus voltants.
- Les de restitució, reposició o correcció de les zones de préstecs o aplecs.
- Les de muntatge, contractació, conservació i retirada de les instal·lacions per al subministrament d'aigua, energia elèctrica o altres necessàries per a les obres, com també del seu consum.
- Les de demolició i retirada de les instal·lacions provisionals.

- Les de correcció de les deficiències observades i retirada dels materials inservibles.
- Les de construcció d'obres de fàbrica necessàries per a l'evacuació d'aigües residuals o d'escorrentia durant l'execució de les obres, i també el posterior sanejament de les zones afectades.
- Les del personal necessari per portar a terme la vigilància de les obres.
- Les despeses ocasionades per danys a tercers.
- Les de confecció de plànols de replanteig d'obra, de detall i *as built*, com també dels treballs topogràfics.
- Les de compra i instal·lació dels cartells d'obra de les diferents administracions que intervinguin a l'obra, així com els propis d'informació, senyalització i protecció.

L'adjudicatari s'ha de fer càrrec de les despeses per a l'obtenció de llicències, permisos, autoritzacions, visats... necessaris per a la legalització de les obres i instal·lacions i la posada en funcionament i de confecció dels documents que calgui presentar per a l'obtenció d'aquells.

També s'ha de fer càrrec de les despeses del control de qualitat fins a l'**1,5** % del pressupost d'execució per contracte del projecte i totes les necessàries per complir la normativa sobre seguretat

i higiene en el treball que no siguin explícitament previstes pel Pla de Seguretat i Salut (inclosa l'elaboració), són, així mateix, a càrrec del contractista.

PT PLEC DE CONDICIONS TÈCNIQUES

B - MATERIALS

B0 - MATERIALS BÀSICS

B01 - LÍQUIDS

B011 - NEUTRES

0.- ELEMENTS QUE CONTEMPLA EL PLEC

B011-05ME,B0111000.

1.- DEFINICIÓ I CARACTERÍSTIQUES DELS ELEMENTS

Aigües utilitzades per algun dels usos següents:
- Confecció de formigó
- Confecció de morter
- Confecció de pasta de guix
- Reg de plantacions
- Conglomerats de grava-ciment, terra-ciment, grava-emulsió, etc.
- Humectació de bases o subbases
- Humectació de peces ceràmiques, de ciment, etc.

CARACTERÍSTIQUES GENERALS:
Poden ser utilitzades les aigües potables i les sancionades com a acceptables per la pràctica.
Es poden utilitzar aigües de mar o salines anàlogues per a la confecció o curat de formigons sense armadura. Per a la confecció de formigó armat o pretesat es prohibeix l'ús d'aquestes aigües, tret del cas que es facin estudis especials.
Es podrà utilitzar aigua reciclada provinent del rentat dels camions formigonera a la pròpia central de formigó, sempre que compleixi les especificacions anteriors i la seva densitat sigui <= 1,3 g/m3 i la densitat total sigui <=1,1 g/cm
L'aigua a utilitzar tant en el curat com en la pastada del formigó, no ha de contenir cap substància perjudicial en quantitats que puguin afectar a les propietats del formigó o a la protecció de l'armat.
Si ha d'utilitzar-se per a la confecció o el curat de formigó o de morters i no hi ha antecedents de la seva utilització o aquesta presenta algun dubte s'haurà de verificar que acompleix totes aquestes característiques:
- Exponent d'hidrogen pH (UNE 83952): >= 5
- Total de substàncies dissoltes (UNE 83957): <= 15 g/l (15.000 ppm)
- Sulfats, expressats en SO4- (UNE 83956)
  - Ciment tipus SR: <= 5 g/l (5.000 ppm)
  - Altres tipus de ciment: <= 1 g/l (1.000 ppm)
- Ió clor, expressat en Cl- (UNE 7178)
  - Aigua per a formigó armat: <= 3 g/l (3.000 ppm)
  - Aigua per a formigó pretesat: <= 1 g/l (1.000 ppm)
  - Aigua per a formigó en massa amb armadura de fissuració: <= 3 g/l (3.000 ppm)
- Hidrats de carboni (UNE 7132): 0
- Substàncies orgàniques solubles en èter (UNE 7235): <= 15 g/l (15.000 ppm)

Ió clor total aportat per components d'un formigó no pot superar:
- Pretensat: <= 0,2% pes de ciment
- Armat: <= 0,4% pes de ciment
- En massa amb armadura de fissuració: <= 0,4% pes de ciment

2.- CONDICIONS DE SUBMINISTRAMENT I EMMAGATZEMATGE

Subministrament i emmagatzematge: De manera que no s'alterin les seves condicions.

3.- UNITAT I CRITERIS D'AMIDAMENT

Unitat d'amidament: la indicada a la descripció de l'element
Criteri d'amidament: quantitat necessària subministrada a l'obra

4.- NORMATIVA DE COMPLIMENT OBLIGATORI

Real Decreto 1247/2008, de 18 de julio, por el que se aprueba la Instrucción de Hormigón Estructural (EHE-08).

5.- CONDICIONS DE CONTROL DE RECEPCIÓ

OPERACIONS DE CONTROL:
Abans de l'inici de l'obra i si no es tenen antecedents de l'aigua que es vol utilitzar, o es tenen dubtes, s'ha d'analitzar l'aigua per determinar:

- Exponent d'hidrogen pH (UNE 83952)
- Contingut de substàncies dissoltes (UNE 83957)
- Contingut de sulfats, expressats en SO4 (UNE 83956)
- Contingut en ió clor Cl- (UNE 7178)
- Contingut d'hidrats de carboni (UNE 7132)
- Contingut de substàncies orgàniques solubles en èter (UNE 7235)

En cas d'utilitzar aigua potable de la xarxa de subministrament, no serà obligatori realitzar els assajos anteriors.
En altres casos, la DF o el Responsable de la recepció en el cas de centrals de formigó preparat o de prefabricats, s'ha de disposar la realització dels assajos en laboratoris contemplats en l'apartat 78.2.2.1 de l'EHE, per tal de comprovar el compliment de les especificacions de l'article 27 de l'EHE.
CRITERIS DE PRESA DE MOSTRES:
Els controls s'han de realitzar segons les instruccions de la DF i la norma EHE, realitzant-se la presa de mostres segons la UNE 83951.
INTERPRETACIÓ DE RESULTATS I ACTUACIONS EN CAS D'INCOMPLIMENT:
No s'ha d'acceptar l'aigua que no compleixi les especificacions, ni per a l'amasat ni per al curat.

B0 - MATERIALS BÀSICS

B01 - LÍQUIDS

B011 - NEUTRES

B011- - AIGUA

0.- ELEMENTS QUE CONTEMPLA EL PLEC

B011-05ME.

Plec de condicions

1.- DEFINICIÓ I CONDICIONS DELS ELEMENTS

Aigües utilitzades per algun dels usos següents:
- Confecció de formigó
- Confecció de morter
- Confecció de pasta de guix
- Reg de plantacions
- Conglomerats de grava-ciment, terra-ciment, grava-emulsió, etc.
- Humectació de bases o subbases- Humectació de peces ceràmiques, de ciment, etc.

CARACTERÍSTIQUES GENERALS:
Poden ser utilitzades les aigües potables i les sancionades com a acceptables per la pràctica.
Es poden utilitzar aigües de mar o salines anàlogues per a la confecció o curat de formigons sense armadura. Per a la confecció de formigó armat o pretesat es prohibeix l'ús d'aquestes aigües, tret del cas que es facin estudis especials.
Es podrà utilitzar aigua reciclada provinent del rentat dels camions formigonera a la pròpia central de formigó, sempre que compleixi les especificacions anteriors i la seva densitat sigui <= 1,3 g/m3 i la densitat total sigui <=1,1 g/cm
L'aigua a utilitzar tant en el curat com en la pastada del formigó, no ha de contenir cap substància perjudicial en quantitats que puguin afectar a les propietats del formigó o a la protecció de l'armat.
Si ha d'utilitzar-se per a la confecció o el curat de formigó o de morters i no hi ha antecedents de la seva utilització o aquesta presenta algun dubte s'haurà de verificar que acompleix totes aquestes característiques:
- Exponent d'hidrogen pH (UNE 83952): >= 5
- Total de substàncies dissoltes (UNE 83957): <= 15 g/l (15.000 ppm)- Sulfats, expressats en SO4- (UNE 83956)
  - Ciment tipus SR: <= 5 g/l (5.000 ppm) - Altres tipus de ciment: <= 1 g/l (1.000 ppm)
- Ió clor, expressat en Cl- (UNE 7178)
  - Aigua per a formigó armat: <= 3 g/l (3.000 ppm)
  - Aigua per a formigó pretesat: <= 1 g/l (1.000 ppm) - Aigua per a formigó en massa amb armadura de fissuració: <= 3 g/l (3.000 ppm)
- Hidrats de carboni (UNE 7132): 0- Substàncies orgàniques solubles en èter (UNE 7235): <= 15 g/l (15.000 ppm)

Ió clor total aportat per components d'un formigó no pot superar:
- Pretensat: <= 0,2% pes de ciment
- Armat: <= 0,4% pes de ciment- En massa amb armadura de fissuració: <= 0,4% pes de ciment

2.- CONDICIONS DE SUBMINISTRAMENT I EMMAGATZEMATGE

Subministrament i emmagatzematge: De manera que no s'alterin les seves condicions.

3.- UNITAT I CRITERI D'AMIDAMENT

Unitat d'amidament: la indicada a la descripció de l'element
Criteri d'amidament: quantitat necessària subministrada a l'obra

4.- NORMATIVA DE COMPLIMENT OBLIGATORI

Real Decreto 1247/2008, de 18 de julio, por el que se aprueba la Instrucción de Hormigón Estructural (EHE-08).

5.- CONDICIONS DE CONTROL DE RECEPCIÓ

OPERACIONS DE CONTROL:
Abans de l'inici de l'obra i si no es tenen antecedents de l'aigua que es vol utilitzar, o es tenen dubtes, s'ha d'analitzar l'aigua per determinar:
- Exponent d'hidrogen pH (UNE 83952)
- Contingut de substàncies dissoltes (UNE 83957)
- Contingut de sulfats, expressats en SO4 (UNE 83956)
- Contingut en ió clor Cl- (UNE 7178)
- Contingut d'hidrats de carboni (UNE 7132)
- Contingut de substàncies orgàniques solubles en èter (UNE 7235)

En cas d'utilitzar aigua potable de la xarxa de subministrament, no serà obligatori realitzar els assajos anteriors.
En altres casos, la DF o el Responsable de la recepció en el cas de centrals de formigó preparat o de prefabricats, s'ha de disposar la realització dels assajos en laboratoris contemplats en l'apartat 78.2.2.1 de l'EHE, per tal de comprovar el compliment de les especificacions de l'article 27 de l'EHE.
CRITERIS DE PRESA DE MOSTRES:
Els controls s'han de realitzar segons les instruccions de la DF i la norma EHE, realitzant-se la presa de mostres segons la UNE 83951.
INTERPRETACIÓ DE RESULTATS I ACTUACIONS EN CAS D'INCOMPLIMENT:
No s'ha d'acceptar l'aigua que no compleixi les especificacions, ni per a l'amasat ni per al curat.

B0 - MATERIALS BÀSICS

B03 - GRANULATS

B031 - SORRES

0.- ELEMENTS QUE CONTEMPLA EL PLEC

B0310020,B0311010,B0310500.

1.- DEFINICIÓ I CARACTERÍSTIQUES DELS ELEMENTS

Sorra procedent de roques calcàries, roques granítiques, marbres blancs i durs, o sorra procedent del reciclatge de residus de la construcció i demolició en una planta legalment autoritzada per al tractament d'aquest tipus de residu.
S'han considerat els tipus següents:
- Sorra de marbre blanc
- Sorra per a confecció de formigons, d'origen:
  - De pedra calcària
  - De pedra granítica
- Sorra per a confecció de morters

- Sorra per a reblert de rases amb canonades
- Sorres procedents de reciclatge de residus de la construcció i demolicions

CARACTERÍSTIQUES GENERALS:
El contractista ha de sotmetre a l'aprovació de la DF les pedreres o dipòsits d'on s'han d'obtenir els àrids, aportant tots els elements justificatius que cregués convenients o que li fossin requerits pel Director d'Obra, entre d'altres:
- Classificació geològica.
- Estudi de morfologia.
- Aplicacions anteriors.

La DF ha de poder refusar totes aquelles procedències que, al seu criteri, obligarien a un control massa freqüent dels materials que se n'extraguessin.
Els grànuls han de tenir forma arrodonida o polièdrica.
La composició granulomètrica ha de ser l'adequada al seu ús, o si no consta, la que estableixi explícitament la DF.
No ha de tenir margues o altres materials estranys.
Contingut de pirites o d'altres sulfurs oxidables: 0%
Contingut de matèria orgànica (UNE-EN 1744-1): Color més clar que el patró
Contingut de terrossos d'argila (UNE 7133): <= 1% en pes
Els àrids no han de ser reactius amb el ciment. No s'utilitzaran àrids procedents de roques toves, friables, poroses, etc., ni els que continguin nòduls de guix, compostos ferrosos, sulfurs oxidables, etc, en quantitats superiors a les contemplades a l'EHE
Els àrids reciclats hauran de complir amb les especificacions de l'article 28 de l'EHE. A més, els que provinguin de formigons estructurals sans, o de resistència elevada, han de ser adequats per a la fabricació de formigó reciclat estructural, complint una sèrie de requisits:
- Dimensió mínima permesa = 4 mm
- Terrossos d'argila per a un formigó amb menys del 20% d'àrid reciclat: <= 0,6%
- Terrossos d'argila per a un formigó amb 100% d'àrid reciclat: <= 0,25%
- Absorció d'aigua per a un formigó amb menys del 20% d'àrid reciclat: <= 7%
- Absorció d'aigua per a un formigó amb més del 20% d'àrid reciclat: <= 5%
- Coeficient de Los Ángeles: <= 40
- Continguts màxims d'impureses:
  - Material ceràmic: <= 5% del pes
  - Partícules lleugeres: <= 1% del pes
  - Asfalt: <= 1% del pes
  - Altres: <= 1,0 % del pes

En els valors de les especificacions no citades, es mantenen els establerts en l'article 28 de l'EHE.
SORRA DE MARBRE BLANC:
Barreja amb granulats blancs diferents del marbre: 0%
SORRA PER A LA CONFECCIÓ DE FORMIGONS:
Es denomina sorra a la barreja de les diferents fraccions d'àrid fi que s'utilitzen per a la confecció del formigó
Designació: d/D - IL - N
d/D: Fracció granulomètrica, d tamany mínim i D tamany màxim
IL: Presentació, R rodat, T triturat (matxuqueig) i M barreja
N: Naturalesa de l'àrid (C, calcari; S, silici; G,granític; O, ofita; B, basalt; D, dolomític; Q, traquita; I, fonolita; V, varis; A, artificial i R, reciclat
Mida dels granuls (Tamís 4 UNE-EN 933-2): <= 4 mm
Material retingut pel tamís 0,063 (UNE_EN 933-2) i que sura en un líquid de pes específic 20 kN/m3 (UNE EN 1744-1): <= 0,5% en pes
Compostos de sofre expressats en SO3 i referits a granulat sec (UNE-EN 1744-1): <= 1% en pes
Reactivitat potencial amb els àlcalis del ciment (UNE 146507-2)
Sulfats solubles en àcid, expressats en SO3 i referits al granulat sec (UNE-EN 1744-1): <= 0,8% en pes
Clorurs expressats en Cl- i referits al granulat sec (UNE-EN 1744-1):
- Formigó armat o en massa amb armadures de fissuració: <= 0,05% en pes
- Formigó pretesat: <= 0,03% en pes

Ió clor total aportat per components d'un formigó no pot superar:
- Pretensat: <= 0,2% pes de ciment
- Armat: <= 0,4% pes de ciment
- En massa amb armadura de fissuració: <= 0,4% pes de ciment

Estabilitat (UNE-EN 1367-2):
- Pèrdua de pes amb sulfat sòdic: <= 10%
- Pèrdua de pes amb sulfat magnèsic: <= 15%

Pèrdua de pes amb sulfat magnèsic (UNE-EN 1367-2) quan el formigó estigui sotmès a una classe d'exposició H o F, i l'àrid fi tingui una absorció d'aigua >1%: <= 15%
Coeficient de friabilitat (UNE 83115)
- Per formigons d'alta resistència: < 40
- Formigons en massa o armats amb Fck<=30 N/mm2: < 50

Els àrids no han de presentar reactivitat potencial amb els àlcalis del formigó. Per a comprovar-ho, s'ha de realitzar en primer lloc un anàlisi petrogràfic, per a obtenir el tipus de reactivitat que, en el seu cas, puguin presentar. Si d'aquest estudi es dedueix la possibilitat de reactivitat àlcali sílice o àlcali silicat, s'ha de realitzar l'assaig descrit a l'UNE 146.508 EX. Si el tipus de reactivitat potencial és àlcali carbonat, s'ha de realitzar l'assaig descrit a l'UNE 146.507 EX Part 2.

La corba granulomètrica de l'àrid fi, ha d'estar compresa dins del fus següent:

Límits	Material retingut acumulat, en % en pes,en els tamisos						
	4 mm	2 mm	1 mm	0,5 mm	0,25 mm	0,125 mm	0,063 mm
Superior	0	4	16	40	70	77	(1)
Inferior	15	38	60	82	94	100	100

(1) Aquest valor varia en funció del tipus i origen de l'àrid.

SORRA DE PEDRA GRANÍTICA PER A LA CONFECCIÓ DE FORMIGONS:

Contingut màxim de fins que passen pel tamís 0,063 mm (UNE-EN 933-1):

- Granulat gruixut:
  - Qualsevol tipus: <= 1,5% en pes
- Granulat fi:
  - Granulat arrodonit: <= 6% en pes
  - Granulat de matxuqueig no calcari per a obres sotmeses a exposició IIIa,b,c, IV o alguna classe específica d'exposició: <= 6% en pes
  - Granulat de matxuqueig no calcari per a obres sotmeses a exposició I,IIa,b o cap classe específica d'exposició: <= 10% en pes

Equivalent de sorra (EAV)(UNE_EN 933-8):

- Per a obres en ambients I, IIa,b o cap classe específica d'exposició: >= 70
- Resta de casos: >= 75

Absorció d'aigua (UNE-EN 1097-6): <= 5%

SORRA DE PEDRA CALCÀRIA PER A LA CONFECCIÓ DE FORMIGONS:

Contingut màxim de fins que passen pel tamís 0,063 mm (UNE-EN 933-1):

- Granulat gruixut:
  - Qualsevol tipus: <= 1,5% en pes
- Granulat fi:
  - Granulat arrodonit: <= 6% en pes
  - Granulat de matxuqueig calcari per a obres sotmeses a exposició IIIa,b,c,IV o alguna classe específica d'exposició: <= 10% en pes
  - Granulat de matxuqueix calcari per a obres sotmeses a exposició I,IIa,b o cap classe específica d'exposició: <= 16% en pes

Valor blau de metilè(UNE 83130):

- Per a obres sotmeses a exposició I,IIa,b o cap classe específica d'exposició: <= 0,6% en pes
- Resta de casos: <= 0,3% en pes

SORRA PER A LA CONFECCIÓ DE MORTERS:

La composició granulomètrica ha de quedar dintre dels límits següents:

Tamís UNE 7-050 mm	Percentatge en pes que passa pel tamís	Condicions
5,00	A	A = 100
2,50	B	60 <= B <= 100
1,25	C	30 <= C <= 100
0,63	D	15 <= D <= 70
0,32	E	5 <= E <= 50
0,16	F	0 <= F <= 30
0,08	G	0 <= G <= 15
Altres condi-cions		C - D <= 50 D - E <= 50 C - E <= 70

Mida dels grànuls: <= 1/3 del gruix del junt

Contingut de matèries perjudicials: <= 2%

GRANULATS PROCEDENTS DE RECICLATGE DE RESIDUS DE LA CONSTRUCCIÓ I DEMOLICIONS:

El material ha de procedir d'una planta autoritzada legalment per al tractament de residus de la construcció.

El material no ha de ser susceptible de cap mena de meteorització o d'alteració física o química sota les condicions més desfavorables que presumiblement es puguin donar al lloc d'utilització.

No han de donar lloc, amb l'aigua, a dissolucions que puguin causar danys a estructures, capes de ferms, o contaminar el sòl o corrents d'aigua.

S'ha considerat que l'ús serà el reblert de rases amb canonades.

Per a qualsevol utilització diferent d'aquesta, es requereix l'acceptació expressa de la direcció facultativa i la justificació mitjançant els assaigs que pertoquin que es compleixen les condicions requerides per a l'us al que es pretén destinar.

2.- CONDICIONS DE SUBMINISTRAMENT I EMMAGATZEMATGE

Subministrament i emmagatzematge: De manera que no s'alterin les seves condicions.

Cada remesa de sorra s'ha de descarregar en una zona ja preparada de sòl sec.

Les sorres de tipus diferents s'han d'emmagatzemar per separat.

Els àrids s'han d'emmagatzemar de tal manera que quedin protegits contra la contaminació, i evitant la seva possible segregació, sobretot durant el seu transport. Es recomana emmagatzemar-los sota cobert per evitar els canvis de temperatura del granulat, i en un terreny sec i net destinat a l'apilament dels àrids. Les sorres d'altres tipus s'han d'emmagatzemar per separat.

3.- UNITAT I CRITERIS D'AMIDAMENT

Unitat d'amidament: la indicada a la descripció de l'element

Criteri d'amidament: quantitat necessària subministrada a l'obra

4.- NORMATIVA DE COMPLIMENT OBLIGATORI

SORRA PER A LA CONFECCIÓ DE FORMIGONS:

Real Decreto 1247/2008, de 18 de julio, por el que se aprueba la Instrucción de Hormigón Estructural (EHE-08).

SORRA PER A LA CONFECCIÓ DE MORTERS:

Real Decreto 1247/2008, de 18 de julio, por el que se aprueba la Instrucción de Hormigón Estructural (EHE-08).

UNE-EN 12620:2003 Áridos para hormigón.

Real Decreto 314/2006, de 17 de marzo, por el que se aprueba el Código Técnico de la Edificación Parte 2. Documento Básico de Seguridad estructural Fábrica DB-SE-F.

GRANULATS PROCEDENTS DE RECICLATGE DE RESIDUS DE LA CONSTRUCCIÓ I DEMOLICIONS:

Decret Legislatiu 1/2009, de 21 de juliol, pel qual s'aprova el Text refós de la Llei reguladora dels residus.

SORRES PER A ALTRES USOS:

No hi ha normativa de compliment obligatori.

5.- CONDICIONS DE CONTROL DE RECEPCIÓ

CONDICIONS DE MARCATGE I CONTROL DE LA DOCUMENTACIÓ:

L'entrega de granulat a l'obra ha d'anar acompanyada d'un full de subministrament proporcionat pel subministrador, en el que hi han de constar com a mínim les següents dades:

- Identificació del subministrador
- Número del certificat de marcatge CE o indicació d'autoconsum
- Número de sèrie de la fulla de subministrament
- Nom de la cantera
- Data del lliurament
- Nom del peticionari
- Designació de l'àrid segons l'article 28.2 de l'EHE
- Quantitat de granulat subministrat
- Identificació del lloc de subministrament

El fabricant ha de proporcionar la informació relativa a la granulometria i a les toleràncies de l'àrid subministrat.

El subministrador ha de posar a disposició de la DF en el cas que aquesta ho sol·liciti, la documentació següent, que acredita el marcatge CE, segons el sistema d'avaluació de conformitat aplicable, d'acord amb el que disposa l'apartat 7.2.1 del CTE:

- Productes per a carreteres i altres treballs d'obres públiques i edificació de Funcio: Aplicacions que exigeixen requisits de seguretat molt estrictes*. * Requisits que han de ser definits per lleis, reglaments i normes administratives nacionals de cada estat membre,
- Productes per a edificació, fabricació de productes de formigó prefabricat, carreteres i altres treballs d'obres públiques de Funcio: Aplicacions que exigeixen requisits de seguretat molt estrictes*. * Requisits que han de ser definits per lleis, reglaments i normes administratives nacionals de cada estat membre:
  - Sistema 2+: Declaració de Prestacions
- Productes per a edificació, fabricació de productes de formigó prefabricat, carreteres i altres treballs d'obres públiques de Funcio: Aplicacions que no exigeixen requisits de seguretat molt estrictes*. * Requisits que han de ser definits per lleis, reglaments i normes administratives nacionals de cada estat membre,
- Productes per a carreteres i altres treballs d'obres públiques i edificació de Funcio: Aplicacions que no exigeixen requisits de seguretat molt estrictes*. * Requisits que han de ser definits per lleis, reglaments i normes administratives nacionals de cada estat membre:
  - Sistema 4: Declaració de Prestacions

El símbol de marcatge de conformitat CE s'ha d'estampar d'acord amb la Directiva 93/68CE i ha d'estar visible sobre el producte o sobre etiqueta, embalatge o documentació comercial i ha d'anar acompanyat de la següent informació:

- Número d'identificació de l'organisme de certificació
- Nom o marca d'identificació i direcció del fabricant
- Les dues últimes xifres de l'any d'impressió del marcatge
- Referència a la norma (UNE-EN 12620)
- Descripció del producte (nom genèric, material, ús previst)

- Designació del producte
- Informació de les característiques essencials aplicables

A la documentació del marcatge haurà d'indicar:
- Nom del laboratori que ha realitzat els assajos
- Data d'emissió del certificat
- Garantia de que el tractament estadístic és l'exigit en el marcatge
- Estudi de fins que justifiqui experimentalment el seu ús, en el cas que hi hagi àrids que no compleixen amb l'article 28.4.1.

L'àrid reciclat ha d'incloure en la seva documentació:
- Naturalesa del material
- Planta productora de l'àrid i empresa transportista de la runa
- Presència d'impureses
- Detalls de la seva procedència
- Altre informació que resulti rellevant

OPERACIONS DE CONTROL:
Els àrids han de disposar del marcatge CE, de tal manera que la comprovació de la seva idoneïtat per al seu ús es farà mitjançant un control documental del marcatge per tal de determinar el compliment de les especificacions del projecte i de l'article 28 de l'EHE.
En el cas d'àrids d'autoconsum, el Constructor o el Subministrador ha d'aportar un certificat d'assaig, de com a màxim tres mesos d'antiguitat, realitzat en un laboratori de control dels contemplats en l'article 78.2.2.1 de l'EHE, que verifiqui el compliment de les especificacions de l'àrid subministrat respecte l'article 28 de l'EHE.
La DF ha de poder valorar el nivell de garantia del distintiu, i en cas de no disposar de suficient informació, podrà determinar l'execució de comprovacions mitjançant assaigs.
La DF, a més, ha de valorar si realitzar una inspecció a la planta de fabricació, a poder ser, abans del subministra de l'àrid, per comprovar la idoneïtat per a la seva fabricació. En cas necessari, la DF ha de poder realitzar els assaigs següents per a verificar la conformitat de les especificacions:
- Matèria orgànica (UNE-EN 1744-1).
- Terrossos d'argila (UNE 7133).
- Material retingut pel garbell 0.063 UNE (UNE EN 933-2) i que sura en un líquid de pes específic 2 (UNE EN 1744-1).
- Compostos de sofre (SO3)- respecte al granulat sec (UNE-EN 1744-1).
- Sulfats solubles en àcid (UNE-EN 1744-1).
- Contingut d'ió CL- (UNE-EN 1744-1).
- Assaig petrogràfic
- Reactivitat potencial amb els àlcalis del ciment (UNE 146-507 i UNE 146-508).
- Equivalent de sorra (UNE-EN 933-8).
- Absorció d'aigua (UNE-EN 1097-6).
- Assaig d'identificació per raigs X.
- Pèrdua de pes amb sulfat magnèsic (UNE-EN 1367-2)
- Assaig granulomètric (UNE-EN 933-2)
- Coeficient de friabilitat (UNE 83115)

Un cop s'hagi realitzat l'apilament, s'ha de realitzar una inspecció visual, i si es considera necessari, s'han de prendre mostres per realitzar els assaigs corresponents.
S'ha de poder acceptar la sorra que no compleixi amb els requisits sempre i quan mitjançant rentat, cribatge o mescla, assoleixi les condicions exigides.
CRITERIS DE PRESA DE MOSTRES:
Els controls s'han de realitzar segons les instruccions de la DF i la norma EHE.
INTERPRETACIÓ DE RESULTATS I ACTUACIONS EN CAS D'INCOMPLIMENT:
No s'ha d'acceptar la sorra que no compleixi totes les especificacions indicades al plec de condicions. Si la granulometria no s'ajusta a la utilitzada per a l'establiment de les dosificacions aprovades, s'hauran de projectar i aprovar noves fórmules de treball.
No s'han d'utilitzar àrids fins els quals l'equivalent de sorra sigui inferior a:
- 70, en obres sotmeses a les classes I, IIa o IIb, i no sotmeses a cap classe específica d'exposició
- 75, en la resta de casos

En cas que les sorres procedents del matxuqueig de roques calcàries o de roques dolomítiques que no compleixin l'especificació de l'equivalent de sorra, s'han de poder acceptar si l'assaig del blau de metilè (UNE-EN 933-9) compleix el següent:
- Per a obres amb classe general d'exposició I, IIa o IIb (i sense classe específica): <= 0,6% en pes
- Resta de casos: <= 0,3% en pes

Si el valor del blau de metilè fos superior als valors anteriors, i es presentin dubtes de la presència d'argila en els fins, s'ha de poder realitzar un assaig de rajos X per a la seva detecció i identificació: s'ha de poder utilitzar l'àrid fi si les argiles són del tipus caolinita o illita, i si les propietats del formigó amb aquest àrid són les mateixes que les d'un que tingui els mateixos components però sense els fins.
S'han de poder utilitzar sorres rodades, o procedents de roques matxucades, o escòries siderúrgiques adequades, en la fabricació de formigó d'ús no estructural.

B0 - MATERIALS BÀSICS

B03 - GRANULATS

B033 - GRAVES

0.- ELEMENTS QUE CONTEMPLA EL PLEC

B0331Q10.

1.- DEFINICIÓ I CARACTERÍSTIQUES DELS ELEMENTS

Granulats utilitzats per a algun dels usos següents:
- Confecció de formigons
- Confecció de barreges grava-ciment per a paviments
- Material per a drenatges
- Material per a paviments

El seu origen pot ser:
- Granulats naturals, procedents d'un jaciment natural
- Granulats naturals, obtinguts per matxucament de roques naturals
- Granulats procedents d'escòries siderúrgiques refredades per aire
- Granulats procedents del reciclatge de residus de la construcció o demolicions, provenints d'una planta legalment autoritzada per al tractament d'aquests residus

Els granulats naturals poden ser:
- De pedra granítica
- De pedra calcària

Els granulats procedents del reciclatge d'enderrocs de la construcció que s'han considerat són els següents:
- Granulats reciclats provinents de construcció de maó
- Granulats reciclats provinents de formigó
- Granulats reciclats mixtes
- Granulats reciclats prioritariament naturals

CARACTERÍSTIQUES GENERALS:
El contractista ha de sotmetre a l'aprovació de la DF les pedreres o dipòsits d'on s'han d'obtenir els àrids, aportant tots els elements justificatius que cregués convenients o que li fossin requerits pel Director d'Obra, entre d'altres:
- Classificació geològica.
- Estudi de morfologia.
- Aplicacions anteriors.

La DF ha de poder refusar totes aquelles procedències que, al seu criteri, obligarien a un control massa freqüent dels materials que se n'extraguessin.
CARACTERÍSTIQUES GENERALS DELS GRANULATS RECICLATS
Els granulats procedents de reciclatge d'enderrocs no han de contenir en cap cas restes provinents de construccions amb patologies estructurals, com ara ciment aluminós, granulats amb sulfurs, sílice amorfa o corrosió de les armadures.
Els grànuls han de tenir forma arrodonida o polièdrica.
La composició granulomètrica ha de ser l'adequada al seu ús i ha de ser la que es defineix a la partida d'obra en què intervingui o, si no hi consta, la que estableixi explícitament la DF.
Han de ser nets, resistents i de granulometria uniforme.
No han de tenir pols, brutícia, argila, margues o d'altres matèries estranyes.
Diàmetre mínim: 98% retingut tamís 4 (UNE-EN 933-2)
Els àrids reciclats hauran de complir amb les especificacions de l'article 28 de l'EHE. A més, els que provinguin de formigons estructurals sans, o de resistència elevada, han de ser adequats per a la fabricació de formigó reciclat estructural, complint una sèrie de requisits:
- Dimensió mínima permesa = 4 mm
- Terrossos d'argila per a un formigó amb menys del 20% d'àrid reciclat: <= 0,6%
- Terrossos d'argila per a un formigó amb 100% d'àrid reciclat: <= 0,25%
- Absorció d'aigua per a un formigó amb menys del 20% d'àrid reciclat: <= 7%
- Absorció d'aigua per a un formigó amb més del 20% d'àrid reciclat: <= 5%
- Coeficient de Los Àngeles: <= 40
- Continguts màxims d'impureses:
  - Material ceràmic: <= 5% del pes
  - Partícules lleugeres: <= 1% del pes
  - Asfalt: <= 1% del pes
  - Altres: <= 1,0 % del pes

En els valors de les especificacions no citades, es mantenen els establerts en l'article 28 de l'EHE.
GRANULATS PROCEDENTS DE RECICLATGE DE RESIDUS DE LA CONSTRUCCIÓ I DEMOLICIONS:
El material ha de procedir d'una planta autoritzada legalment per al tractament de residus de la construcció.

El material no ha de ser susceptible de cap mena de meteorització o d'alteració física o química sota les condicions més desfavorables que presumiblement es puguin donar al lloc d'utilització.
No han de donar lloc, amb l'aigua, a dissolucions que puguin causar danys a estructures, capes de ferms, o contaminar el sòl o corrents d'aigua.
GRANULATS RECICLATS PROVINENTS DE CONSTRUCCIÓ DE MAÓ:
El seu origen ha de ser construccions de maó, amb un contingut final de ceràmica superior al 10% en pes.
Contingut de maó + morters + formigons: >= 90% en pes
Contingut d'elements metàl·lics: Nul
Ús admissible: Reblerts per a drenatges i protecció de cobertes
GRANULATS RECICLATS PROVINENTS DE FORMIGONS:
El seu origen ha de ser de construccions de formigó, sense barreja d'altres enderrocs.
Contingut de formigó: > 95%
Contingut d'elements metàl·lics: Nul
Ús admissible:
- Drenatges
- Formigons de resistència característica <= 20 N/mm2 utilitzats en classes d'exposició I o Iib
- Protecció de cobertes
- Bases i subbases de paviments

GRANULATS RECICLATS MIXTES:
El seu origen ha de ser enderrocs de construccions de maó i formigó, amb una densitat dels elements massissos > 1600 kg/m3.
Contingut de ceràmica: <= 10% en pes
Contingut total de matxuca de formigó + maó + morter: >= 95% en pes
Contingut d'elements metàl·lics: Nul
Ús admissible:
- Drenatges
- Formigons en massa

GRANULATS RECICLATS PRIORITARIAMENT NATURALS:
Granulats obtinguts de pedrera amb incorporació d'un 20% de granulats reciclats provinents de formigó.
Ús admissible:
- Drenatges i formigons utilitzats en classes d'exposició I o IIb

S'han considerat les següents utilitzacions de les graves:
- Per a confecció de formigons
- Per a drens
- Per a paviments
- Per a confecció de mescles grava-ciment tipus GC-1 o GC-2

GRANULATS PROCEDENTS D'ESCORIES SIDERÚRGIQUES
Contingut de silicats inestables: Nul
Contingut de compostos fèrrics: Nul
GRAVA PER A LA CONFECCIÓ DE FORMIGONS:
Es denomina grava a la barreja de les diferents fraccions de granulat gruixut que s'utilitzen per a la confecció del formigó
Designació: d/D - IL - N
d/D: Fracció granulomètrica, d tamany mínim i D tamany màxim
IL: Presentació, R rodat, T triturat (matxuqueig) i M barreja
N: Naturalesa de l'àrid (C, calcari; S, silici; G,granític; O, ofita; B, basalt; D, dolomític; Q, traquita; I, fonolita; V, varis; A, artificial i R, reciclat
La grandària màxima D d'un granulat gruixut (grava) utilitzat per la confecció de formigó serà menor que les següents dimensions:
- 0,8 de la distància lliure horitzontal entre beines o armadures que formin grup, o entre un parament de la peça i una beina o armadura que formi un angle >45º (amb la direcció de formigonat)
- 1,25 de la distància entre un parament de la peça i una beina o armadura que formi un angle <=45º (amb la direcció de formigonat)
- 0,25 de la dimensió mínima de la peça que es formigona amb les excepcions següents:
  - Lloses superiors de sostres, amb TMA < 0,4 del gruix mínim
  - Peces d'execució molt curosa i elements en els que l'efecte de la paret de l'encofrat sigui reduït (sostres encofrats a una sola cara), amb TMA < 0,33 del gruix mínim

Quan el formigó passi entre vàries armadures, l'àrid gruixut serà el mínim valor entre el primer punt i el segon del paràgraf anterior.
Tot el granulat ha de ser d'una mida inferior al doble del límit més petit aplicable a cada cas.
Contingut de matèria orgànica (UNE-EN 1744-1): Color més clar que el patró
Fins que passen pel tamís 0,063 (UNE-EN 933-2):
- Per a graves calcàries i granítiques: <= 1,5% en pes
- Granulats, reciclats de formigó o prioritariament naturals: < 3%
- Per a granulats reciclats mixtos: < 5%

L'índex de llenques per a un granulat gruixut segons UNE-EN 933-3: <= 35%
Material retingut pel tamís 0,063 (UNE_EN 933-2) i que sura en un líquid de pes específic 20 kN/m3 (UNE EN 1744-1):
- Granulats naturals <= 1% en pes

Compostos de sofre expressats en SO3 i referits a granulat sec (UNE-EN 1744-1):

- Granulats naturals: <= 1% en pes
- Granulats d'escòries siderúrgiques: <= 2% en pes
- Granulats reciclats mixtos: <= 1% en pes
- Granulats amb sulfurs de ferro oxidables en forma de pirrotina: <= 0,1% en pes
- Altres granulats: <= 0,4% en pes

Sulfats solubles en àcids, expressats en SO3 i referits a granulat sec (UNE-EN 1744-1):
- Granulats naturals: <= 0,8% en pes
- Granulats d'escòries siderúrgiques: <= 1% en pes

Clorurs expressats en Cl- i referits a granulat sec (UNE-EN 1744-1):
- Formigó armat o en massa amb armadura de fissuració: <= 0,05% en massa
- Formigó pretesat: <= 0,03% en massa

Ió clor total aportat per components d'un formigó no pot superar:
- Pretensat: <= 0,2% pes de ciment
- Armat: <= 0,4% pes de ciment
- En massa amb armadura de fissuració: <= 0,4% pes de ciment

Contingut de pirites o d'altres sulfurs: 0%
Contingut d'ió Cl-:
- Granulats reciclats mixtos: < 0,06%

El contingut de matèria orgànica que sura en un líquid de pes específic 2 segons la UNE-EN 1744-1(Apart.) 14.2 serà <= 1% per a granulats gruixuts.
Contingut de materials no petris (roba, fusta, paper...):
- Granulats reciclats provinents de formigó o mixtos: < 0,5%
- Altres granulats: Nul

Contingut de restes d'asfalt:
- Granulat reciclat mixt o provinent de formigó: < 0,5%
- Altres granulats: Nul

Reactivitat:
- Álcali-sílici o álcali-silicat (Mètode químic UNE 146-507-1 EX o Mètode accelerat UNE 146-508 EX): Nul·la
- Álcali-carbonat (Mètode químic UNE 146-507-2): Nul·la

Estabilitat (UNE-EN 1367-2):
- Pèrdua de pes amb sulfat magnèsic: <= 18%

Resistència a la fragmentació segons UNE-EN 1097-2 (Assaig de los Ángeles):
- Granulats gruixuts naturals: <= 40

Absorció d'aigua:
- Granulats gruixuts naturals (UNE-EN 1097-6): < 5%
- Granulats reciclats provinents de formigó: < 10%
- Granulats reciclats mixtos: < 18%
- Granulats reciclats prioritariament naturals: < 5%

Pèrdua de pes amb cinc cicle de sulfat de magnesi segons UNE-EN 1367-2:
- Granulats gruixuts naturals: <= 18%

Els àrids no han de presentar reactivitat potencial amb els àlcalis del formigó. Per a comprovar-ho, s'ha de realitzar en primer lloc un anàlisi petrogràfic, per a obtenir el tipus de reactivitat que, en el seu cas, puguin presentar. Si d'aquest estudi es dedueix la possibilitat de reactivitat àlcali sílice o àlcali silicat, s'ha de realitzar l'assaig descrit a l'UNE 146.508 EX. Si el tipus de reactivitat potencial és àlcali carbonat, s'ha de realitzar l'assaig descrit a l'UNE 146.507 EX Part 2.
Els àrids no han de ser reactius amb el ciment. No s'utilitzaran àrids procedents de roques toves, friables, poroses, etc., ni els que continguin nòduls de guix, compostos ferrosos, sulfurs oxidables, etc, en quantitats superiors a les contemplades a l'EHE
GRAVA PER A DRENATGES:
El granulat ha de ser procedent d'un jaciment natural, del matxuqueig de roques naturals, o del reciclatge d'enderrocs. No ha de presentar restes d'argila, margues o altres materials estranys.
La mida màxima dels grànuls ha de ser de 76 mm (tamís 80 UNE) i el garbellat ponderal acumulat pel tamís 0,08 UNE ha de ser <= 5%. La composició granulomètrica ha de ser fixada explícitament per la DF segons les característiques del terreny per drenar i del sistema de drenatge.
Plasticitat: No plàstic
Coeficient de desgast (assaig "Los Ángeles" UNE-EN 1097-2): <= 40
Equivalent de sorra (UNE-EN 933-8): > 30
Condicions generals de filtratge:
- F15/d85: < 5
- F15/d15: < 5
- F50/d50: < 5

(Fx = grandària superior de la fracció x% en pes del material filtrant, dx = grandària superior de la proporció x% del terreny a drenar)
A més, el coeficient d'uniformitat del filtre ha de ser:
- F60/F10: <20

Condicions de la granulometria en funció del sistema previst d'evacuació de l'aigua:
- Per a tubs perforats: F85/Diàmetre de l'orifici: > 1
- Per a tubs amb juntes obertes: F85/ Obertura de la junta: > 1,2
- Per a tubs de formigó porós: F85/d15 de l'àrid del tub: > 0,2

- Si es drena per metxinals: F85/ diàmetre del metxinal: > 1

Quan no sigui possible trobar un material granular d'aquestes condicions es faran filtres granulars compostos de vàries capes. La més gruixuda es col·locarà al costat del sistema d'evacuació. Aquesta complirà les condicions de filtre respecte a la següent i així successivament fins arribar al replè o al terreny natural. Es podrà recórrer a l'ús de filtres geotèxtils.

Quan el terreny natural estigui constituït per materials amb graves i boles a efectes del compliment de les condicions anteriors, s'atendrà únicament a la corba granulomètrica de la fracció del mateix inferior a 25 mm.

Si el terreny no és cohesiu i està compost per sorra fina i llims, el material drenant haurà de complir, a més de les condicions generals de filtre, la condició: F15 > 1 mm.

Si el terreny natural és cohesiu, compacte i homogeni, sense restes de sorra o llims, les condicions de filtre 1 i 2 s'han de substituir per: 0,1 mm > F15 > 0,4 mm

En els drens cecs, el material de la zona permeable central haurà de complir les següents condicions:

- Mida màxima de l'àrid: Entre 20 mm i 80 mm
- Coeficient d'uniformitat: F60/F10 < 4

Si s'utilitza granulats reciclats s'ha de comprovar que l'inflament (assaig CBR (NLT-111)) sigui inferior al 2% (UNE 103502).

2.- CONDICIONS DE SUBMINISTRAMENT I EMMAGATZEMATGE

CONDICIONS GENERALS:

Subministrament i emmagatzematge: De manera que no s'alterin les seves condicions.

Cada remesa de grava s'ha de descarregar en una zona ja preparada de sòl sec

Les graves de tipus diferents s'han d'emmagatzemar per separat

Els àrids s'emmagatzemaran de tal manera que quedin protegits contra la contaminació, i evitant la seva possible segregació, sobretot durant el seu transport. Es recomana emmagatzemar-los sota cobert per evitar els canvis de temperatura del granulat.

3.- UNITAT I CRITERIS D'AMIDAMENT

Unitat d'amidament: la indicada a la descripció de l'element

Criteri d'amidament: quantitat necessària subministrada a l'obra

4.- NORMATIVA DE COMPLIMENT OBLIGATORI

GRAVA PER A LA CONFECCIÓ DE FORMIGONS:

Real Decreto 1247/2008, de 18 de julio, por el que se aprueba la Instrucción de Hormigón Estructural (EHE-08).

UNE-EN 12620:2003 Áridos para hormigón.

GRAVA PER A PAVIMENTS:

* Orden de 6 de febrero de 1976 por la que se aprueba el Pliego de Prescripciones Técnicas Generales para Obras de Carreteras y Puentes (PG-3).

GRAVA PER A DRENATGES:

Orden de 21 de junio de 1965 por la que se aprueba la Instrucción de la Dirección General de Carreteras 5.1.IC «Drenaje» que figura como anejo a esta Orden.

Orden de 14 de mayo de 1990 por la que se aprueba la Instrucción de carreteras 5.2-1C «Drenaje superficial».

5.- CONDICIONS DE CONTROL DE RECEPCIÓ

CONDICIONS DE MARCATGE I CONTROL DE LA DOCUMENTACIÓ:

L'entrega de granulat a l'obra ha d'anar acompanyada d'un full de subministrament proporcionat pel subministrador, en el que hi han de constar com a mínim les següents dades:

- Identificació del subministrador
- Número del certificat de marcatge CE o indicació d'autoconsum
- Número de sèrie de la fulla de subministrament
- Nom de la cantera o planta subministradora en cas de material reciclat
- Data del lliurament
- Nom del peticionari
- Designació de l'àrid segons l'article 28.2 de l'EHE
- Quantitat de granulat subministrat
- Identificació del lloc de subministrament

El fabricant ha de proporcionar la informació relativa a la granulometria i a les tolerències de l'àrid subministrat.

El subministrador ha de posar a disposició de la DF en el cas que aquesta ho sol·liciti, la documentació següent, que acredita el marcatge CE, segons el sistema d'avaluació de conformitat aplicable, d'acord amb el que disposa l'apartat 7.2.1 del CTE:

- Productes per a carreteres i altres treballs d'obres públiques i edificació de Funcio: Aplicacions que exigeixen requisits de seguretat molt estrictes*. * Requisits que han de ser definits per lleis, reglaments i normes administratives nacionals de cada estat membre,
- Productes per a edificació, fabricació de productes de formigó prefabricat, carreteres i altres treballs d'obres públiques de Funcio: Aplicacions que exigeixen requisits de seguretat molt estrictes*. * Requisits que han de ser definits per lleis, reglaments i normes administratives nacionals de cada estat membre:
  - Sistema 2+: Declaració de Prestacions
- Productes per a edificació, fabricació de productes de formigó prefabricat, carreteres i altres treballs d'obres públiques de

Funcio: Aplicacions que no exigeixen requisits de seguretat molt estrictes*. * Requisits que han de ser definits per lleis, reglaments i normes administratives nacionals de cada estat membre,

- Productes per a carreteres i altres treballs d'obres públiques i edificació de Funcio: Aplicacions que no exigeixen requisits de seguretat molt estrictes*. * Requisits que han de ser definits per lleis, reglaments i normes administratives nacionals de cada estat membre:
  - Sistema 4: Declaració de Prestacions

El símbol de marcatge de conformitat CE s'ha d'estampar d'acord amb la Directiva 93/68CE i ha d'estar visible sobre el producte o sobre etiqueta, embalatge o documentació comercial i ha d'anar acompanyat de la següent informació:

- Número d'identificació de l'organisme de certificació
- Nom o marca d'identificació i direcció del fabricant
- Les dues últimes xifres de l'any d'impressió del marcatge
- Referència a la norma (UNE-EN 12620)
- Descripció del producte (nom genèric, material, ús previst)
- Designació del producte
- Informació de les característiques essencials aplicables

A la documentació del marcatge haurà d'indicar:

- Nom del laboratori que ha realitzat els assajos
- Data d'emissió del certificat
- Garantia de que el tractament estadístic és l'exigit en el marcatge
- Estudi de fins que justifiqui experimentalment el seu ús, en el cas que hi hagi àrids que no compleixen amb l'article 28.4.1.

L'àrid reciclat ha d'incloure en la seva documentació:

- Naturalesa del material
- Planta productora de l'àrid i empresa transportista de la runa
- Presència d'impureses
- Detalls de la seva procedència
- Altre informació que resulti rellevant

El subministrador de granulats procedents de reciclatge, ha d'aportar la documentació que garanteixi el compliment de les especificacions establertes a la norma EHE-08, si el material s'ha d'utilitzar en la confecció de formigons.

OPERACIONS DE CONTROL:

Els àrids han de disposar del marcatge CE, de tal manera que la comprovació de la seva idoneïtat per al seu ús es farà mitjançant un control documental del marcatge per tal de determinar el compliment de les especificacions del projecte i de l'article 28 de l'EHE.

En el cas d'àrids d'autoconsum, el Constructor o el Subministrador ha d'aportar un certificat d'assaig, de com a màxim tres mesos d'antiguitat, realitzat en un laboratori de control dels contemplats en l'article 78.2.2.1 de l'EHE, que verifiqui el compliment de les especificacions de l'àrid subministrat respecte l'article 28 de l'EHE.

La DF ha de poder valorar el nivell de garantia del distintiu, i en cas de no disposar de suficient informació, ha de poder determinar l'execució de comprovacions mitjançant assaigs.

La DF, a més, ha de valorar si realitzar una inspecció a la planta de fabricació, a poder ser, abans del subministra de l'àrid, per comprovar la idoneïtat per a la seva fabricació. En cas necessari, la DF ha de poder realitzar els assaigs següents per a verificar la conformitat de les especificacions:

- Índex de llenques (UNE-EN 933-3).
- Terrossos d'argila (UNE 7133)
- Partícules toves (UNE 7134)
- Coeficient de forma (UNE EN 933-4)
- Material retingut pel garbell 0.063 UNE (UNE EN 933-2) i que sura en un líquid de pes específic 2 (UNE EN 1744-1).
- Compostos de sofre (SO3)- respecte al granulat sec (UNE-EN 1744-1).
- Contingut en ió clor Cl- (UNE-EN 1744-1)
- Assaig petrogràfic
- Reactivitat potencial amb els àlcalis del ciment (UNE 146-507 i UNE 146-508).
- Estabilitat, resistència a l'atac del sulfat magnèsic (UNE-EN 1367-2).
- Absorció d'aigua (UNE-EN 1097-6).
- Resistència al desgast Los Angeles (UNE-EN 1097-2).
- Assaig d'identificació per raigs X.
- Assaig granulomètric (UNE-EN 933-2)

OPERACIONS DE CONTROL EN GRAVA PER A DRENATGES:

Les tasques de control a realitzar són les següents:

- Inspecció visual del material i recepció del certificat de procedència i qualitat corresponent.
- Abans de començar el reblert, quan hagi canvi de procedència del material, o cada 2000 m3 durant la seva execució, es realitzaran els següents assaigs d'identificació del material:
  - Assaig granulomètric del material filtrant (UNE EN 933-1)
  - Assaig granulomètric del material adjacent (UNE 103101)
  - Desgast de "Los Ángeles" (UNE EN 1097-2)

S'ha de demanar un certificat de procedència del material, que en el cas d'àrids naturals ha de contenir:

- Classificació geològica
- Estudi de morfologia
- Aplicacions anteriors
- Assaigs d'identificació del material

CRITERIS DE PRESA DE MOSTRES:
Els controls s'han de realitzar segons les instruccions de la DF i la norma EHE.
CRITERIS DE PRESA DE MOSTRES EN GRAVA PER A DRENATGES:
S'han de seguir les instruccions de la DF i els criteris de les normes de procediment indicades en cada assaig.
INTERPRETACIÓ DE RESULTATS I ACTUACIONS EN CAS D'INCOMPLIMENT:
No s'acceptarà la grava que no compleixi totes les especificacions indicades al plec. Si la granulometria no s'ajusta a la utilitzada per a l'establiment de les dosificacions aprovades, s'hauran de projectar i aprovar noves fórmules de treball.
INTERPRETACIÓ DE RESULTATS I ACTUACIÓ EN CAS D'INCOMPLIMENT EN GRAVA PER A DRENATGES:
Els resultats dels assaigs d'identificació han de complir estrictament les especificacions indicades, en cas contrari, no s'ha d'autoritzar l'ús del material corresponent en l'execució del reblert.

B0 - MATERIALS BÀSICS

B03 - GRANULATS

B03L- - SORRA

0.- ELEMENTS QUE CONTEMPLA EL PLEC

B03L-05N7.

Plec de condicions

1.- DEFINICIÓ I CONDICIONS DELS ELEMENTS

Sorra procedent de roques calcàries, roques granítiques, marbres blancs i durs, o sorra procedent del reciclatge de residus de la construcció i demolició en una planta legalment autoritzada per al tractament d'aquest tipus de residu.
S'han considerat els tipus següents:
- Sorra de marbre blanc
- Sorra per a confecció de formigons, d'origen:
Sorra per a confecció de formigons, d'origen:
  - De pedra calcària
  - De pedra granítica
- Sorra per a confecció de morters
- Sorra per a reblert de rases amb canonades
- Sorres procedents de reciclatge de residus de la construcció i demolicions
CARACTERÍSTIQUES GENERALS:
El contractista ha de sotmetre a l'aprovació de la DF les pedreres o dipòsits d'on s'han d'obtenir els àrids, aportant tots els elements justificatius que cregués convenients o que li fossin requerits pel Director d'Obra, entre d'altres:
- Classificació geològica.
- Estudi de morfologia.- Aplicacions anteriors.
La DF ha de poder refusar totes aquelles procedències que, al seu criteri, obligarien a un control massa freqüent dels materials que se n'extraguessin.
Els grànuls han de tenir forma arrodonida o polièdrica.
La composició granulomètrica ha de ser l'adequada al seu ús, o si no consta, la que estableixi explícitament la DF.
No ha de tenir margues o altres materials estranys.
Contingut de pirites o d'altres sulfurs oxidables: 0%
Contingut de matèria orgànica (UNE-EN 1744-1): Color més clar que el patró
Contingut de terrossos d'argila (UNE 7133): <= 1% en pes
Els àrids no han de ser reactius amb el ciment. No s'utilitzaran àrids procedents de roques toves, friables, poroses, etc., ni els que continguin nòduls de guix, compostos ferrosos, sulfurs oxidables, etc, en quantitats superiors a les contemplades a l'EHE
Els àrids reciclats hauran de complir amb les especificacions de l'article 28 de l'EHE. A més, els que provinguin de formigons estructurals sans, o de resistència elevada, han de ser adequats per a la fabricació de formigó reciclat estructural, complint una sèrie de requisits:
- Dimensió mínima permesa = 4 mm
- Terrossos d'argila per a un formigó amb menys del 20% d'àrid reciclat: <= 0,6%
- Terrossos d'argila per a un formigó amb 100% d'àrid reciclat: <= 0,25%
- Absorció d'aigua per a un formigó amb menys del 20% d'àrid reciclat: <= 7%

- Absorció d'aigua per a un formigó amb més del 20% d'àrid reciclat: <= 5%
- Coeficient de Los Ángeles: <= 40- Continguts màxims d'impureses:
  - Material ceràmic: <= 5% del pes
  - Partícules lleugeres: <= 1% del pes
  - Asfalt: <= 1% del pes - Altres: <= 1,0 % del pes
En els valors de les especificacions no citades, es mantenen els establerts en l'article 28 de l'EHE.
SORRA DE MARBRE BLANC:
Barreja amb granulats blancs diferents del marbre: 0%
SORRA PER A LA CONFECCIÓ DE FORMIGONS:
Es denomina sorra a la barreja de les diferents fraccions d'àrid fi que s'utilitzen per a la confecció del formigó
Designació: d/D - IL - N
d/D: Fracció granulomètrica, d tamany mínim i D tamany màxim
IL: Presentació, R rodat, T triturat (matxuqueig) i M barreja
N: Naturalesa de l'àrid (C, calcari; S, silici; G,granític; O, ofita; B, basalt; D, dolomític; Q, traquita; I, fonolita; V, varis; A, artificial i R, reciclat
Mida dels granuls (Tamís 4 UNE-EN 933-2): <= 4 mm
Material retingut pel tamís 0,063 (UNE_EN 933-2) i que sura en un líquid de pes específic 20 kN/m3 (UNE EN 1744-1): <= 0,5% en pes
Compostos de sofre expressats en SO3 i referits a granulat sec (UNE-EN 1744-1): <= 1% en pes
Reactivitat potencial amb els àlcalis del ciment (UNE 146507-2)
Sulfats solubles en àcid, expressats en SO3 i referits al granulat sec (UNE-EN 1744-1): <= 0,8% en pes
Clorurs expressats en Cl- i referits al granulat sec (UNE-EN 1744-1):
- Formigó armat o en massa amb armadures de fissuració: <= 0,05% en pes- Formigó pretesat: <= 0,03% en pes
Ió clor total aportat per components d'un formigó no pot superar:
- Pretensat: <= 0,2% pes de ciment
- Armat: <= 0,4% pes de ciment- En massa amb armadura de fissuració: <= 0,4% pes de ciment
Estabilitat (UNE-EN 1367-2):
- Pèrdua de pes amb sulfat sòdic: <= 10%- Pèrdua de pes amb sulfat magnèsic: <= 15%
Pèrdua de pes amb sulfat magnèsic (UNE-EN 1367-2) quan el formigó estigui sotmès a una classe d'exposició H o F, i l'àrid fi tingui una absorció d'aigua >1%: <= 15%
Coeficient de friabilitat (UNE 83115)
- Per formigons d'alta resistència: < 40- Formigons en massa o armats amb Fck<=30 N/mm2: < 50
Els àrids no han de presentar reactivitat potencial amb els àlcalis del formigó. Per a comprovar-ho, s'ha de realitzar en primer lloc un anàlisi petrogràfic, per a obtenir el tipus de reactivitat que, en el seu cas, puguin presentar. Si d'aquest estudi es dedueix la possibilitat de reactivitat àlcali sílice o àlcali silicat, s'ha de realitzar l'assaig descrit a l'UNE 146.508 EX. Si el tipus de reactivitat potencial és àlcali carbonat, s'ha de realitzar l'assaig descrit a l'UNE 146.507 EX Part 2.
La corba granulomètrica de l'àrid fi, ha d'estar compresa dins del fus següent:

Límits	Material retingut acumulat, en % en pes,en els tamisos						
	4 mm	2 mm	1 mm	0,5 mm	0,25 mm	0,125 mm	0,063 mm
Superior	0	4	16	40	70	77	(1)
Inferior	15	38	60	82	94	100	100

(1) Aquest valor varia en funció del tipus i origen de l'àrid.
SORRA DE PEDRA GRANÍTICA PER A LA CONFECCIÓ DE FORMIGONS:
Contingut màxim de fins que passen pel tamís 0,063 mm (UNE-EN 933-1):
- Granulat gruixut:
  - Qualsevol tipus: <= 1,5% en pes
- Granulat fi:
  - Granulat arrodonit: <= 6% en pes
  - Granulat de matxuqueig no calcari per a obres sotmeses a exposició IIIa,b,c, IV o alguna classe específica d'exposició: <= 6% en pes
  - Granulat de matxuqueig no calcari per a obres sotmeses a exposició I,IIa,b o cap classe específica d'exposició: <= 10% en pes
Equivalent de sorra (EAV)(UNE_EN 933-8):
- Per a obres en ambients I, IIa,b o cap classe específica d'exposició: >= 70- Resta de casos: >= 75
Absorció d'aigua (UNE-EN 1097-6): <= 5%
SORRA DE PEDRA CALCÀRIA PER A LA CONFECCIÓ DE FORMIGONS:
Contingut màxim de fins que passen pel tamís 0,063 mm (UNE-EN 933-1):
- Granulat gruixut:
  - Qualsevol tipus: <= 1,5% en pes
- Granulat fi:
  - Granulat arrodonit: <= 6% en pes
  - Granulat de matxuqueig calcari per a obres sotmeses a exposició IIIa,b,c,IV o alguna classe específica d'exposició: <= 10% en pes

- Granulat de matxuqueix calcari per a obres sotmeses a exposició I,IIa,b o cap classe específica d'exposició: <= 16% en pes
Valor blau de metilè(UNE 83130):
- Per a obres sotmeses a exposició I,IIa,b o cap classe específica d'exposició: <= 0,6% en pes- Resta de casos: <= 0,3% en pes
SORRA PER A LA CONFECCIÓ DE MORTERS:
La composició granulomètrica ha de quedar dintre dels límits següents:

Tamís UNE 7-050 mm	Percentatge en pes que passa pel tamís	Condicions
5,00	A	A = 100
2,50	B	60 <= B <= 100
1,25	C	30 <= C <= 100
0,63	D	15 <= D <= 70
0,32	E	5 <= E <= 50
0,16	F	0 <= F <= 30
0,08	G	0 <= G <= 15
Altres condi-cions		C - D <= 50 D - E <= 50 C - E <= 70

Mida dels grànuls: <= 1/3 del gruix del junt
Contingut de matèries perjudicials: <= 2%
GRANULATS PROCEDENTS DE RECICLATGE DE RESIDUS DE LA CONSTRUCCIÓ I DEMOLICIONS:
El material ha de procedir d'una planta autoritzada legalment per al tractament de residus de la construcció.
El material no ha de ser susceptible de cap mena de meteorització o d'alteració física o química sota les condicions més desfavorables que presumiblement es puguin donar al lloc d'utilització.
No han de donar lloc, amb l'aigua, a dissolucions que puguin causar danys a estructures, capes de ferms, o contaminar el sòl o corrents d'aigua.
S'ha considerat que l'ús serà el reblert de rases amb canonades.
Per a qualsevol utilització diferent d'aquesta, es requereix l'acceptació expressa de la direcció facultativa i la justificació mitjançant els assaigs que pertoquin que es compleixen les condicions requerides per a l'us al que es pretén destinar.

2.- CONDICIONS DE SUBMINISTRAMENT I EMMAGATZEMATGE

Subministrament i emmagatzematge: De manera que no s'alterin les seves condicions.
Cada remesa de sorra s'ha de descarregar en una zona ja preparada de sòl sec.
Les sorres de tipus diferents s'han d'emmagatzemar per separat.
Els àrids s'han d'emmagatzemar de tal manera que quedin protegits contra la contaminació, i evitant la seva possible segregació, sobretot durant el seu transport. Es recomana emmagatzemar-los sota cobert per evitar els canvis de temperatura del granulat, i en un terreny sec i net destinat a l'apilament dels àrids. Les sorres d'altres tipus s'han d'emmagatzemar per separat.

3.- UNITAT I CRITERI D'AMIDAMENT

Unitat d'amidament: la indicada a la descripció de l'element
Criteri d'amidament: quantitat necessària subministrada a l'obra

4.- NORMATIVA DE COMPLIMENT OBLIGATORI

SORRA PER A LA CONFECCIÓ DE FORMIGONS:
Real Decreto 1247/2008, de 18 de julio, por el que se aprueba la Instrucción de Hormigón Estructural (EHE-08).
SORRA PER A LA CONFECCIÓ DE MORTERS:
Real Decreto 1247/2008, de 18 de julio, por el que se aprueba la Instrucción de Hormigón Estructural (EHE-08).
UNE-EN 12620:2003 Áridos para hormigón.
Real Decreto 314/2006, de 17 de marzo, por el que se aprueba el Código Técnico de la Edificación Parte 2. Documento Básico de Seguridad estructural Fábrica DB-SE-F.
SORRES PER A ALTRES USOS:
No hi ha normativa de compliment obligatori.

5.- CONDICIONS DE CONTROL DE RECEPCIÓ

CONDICIONS DE MARCATGE I CONTROL DE LA DOCUMENTACIÓ:

L'entrega de granulat a l'obra ha d'anar acompanyada d'un full de subministrament proporcionat pel subministrador, en el que hi han de constar com a mínim les següents dades:
- Identificació del subministrador
- Número del certificat de marcatge CE o indicació d'autoconsum
- Número de sèrie de la fulla de subministrament
- Nom de la cantera
- Data del lliurament
- Nom del peticionari
- Designació de l'àrid segons l'article 28.2 de l'EHE
- Quantitat de granulat subministrat
- Identificació del lloc de subministrament
El fabricant ha de proporcionar la informació relativa a la granulometria i a les toleràncies de l'àrid subministrat.
El subministrador ha de posar a disposició de la DF en el cas que aquesta ho sol·liciti, la documentació següent, que acredita el marcatge CE, segons el sistema d'avaluació de conformitat aplicable, d'acord amb el que disposa l'apartat 7.2.1 del CTE:
- Productes per a carreteres i altres treballs d'obres públiques i edificació de Funcio: Aplicacions que exigeixen requisits de seguretat molt estrictes*. * Requisits que han de ser definits per lleis, reglaments i normes administratives nacionals de cada estat membre,
- Productes per a edificació, fabricació de productes de formigó prefabricat, carreteres i altres treballs d'obres públiques de Funcio: Aplicacions que exigeixen requisits de seguretat molt estrictes*. * Requisits que han de ser definits per lleis, reglaments i normes administratives nacionals de cada estat membre:
  - Sistema 2+: Declaració de Prestacions
- Productes per a edificació, fabricació de productes de formigó prefabricat, carreteres i altres treballs d'obres públiques de Funcio: Aplicacions que no exigeixen requisits de seguretat molt estrictes*. * Requisits que han de ser definits per lleis, reglaments i normes administratives nacionals de cada estat membre,
- Productes per a carreteres i altres treballs d'obres públiques i edificació de Funcio: Aplicacions que no exigeixen requisits de seguretat molt estrictes*. * Requisits que han de ser definits per lleis, reglaments i normes administratives nacionals de cada estat membre:
  - Sistema 4: Declaració de Prestacions
El símbol de marcatge de conformitat CE s'ha d'estampar d'acord amb la Directiva 93/68CE i ha d'estar visible sobre el producte o sobre etiqueta, embalatge o documentació comercial i ha d'anar acompanyat de la següent informació:
- Número d'identificació de l'organisme de certificació
- Nom o marca d'identificació i direcció del fabricant
- Les dues últimes xifres de l'any d'impressió del marcatge
- Referència a la norma (UNE-EN 12620)
- Descripció del producte (nom genèric, material, ús previst)
- Designació del producte
- Informació de les característiques essencials aplicables
A la documentació del marcatge haurà d'indicar:
- Nom del laboratori que ha realitzat els assajos
- Data d'emissió del certificat
- Garantia de que el tractament estadístic és l'exigit en el marcatge
- Estudi de fins que justifiqui experimentalment el seu ús, en el cas que hi hagi àrids que no compleixen amb l'article 28.4.1.
L'àrid reciclat ha d'incloure en la seva documentació:
- Naturalesa del material
- Planta productora de l'àrid i empresa transportista de la runa
- Presència d'impureses
- Detalls de la seva procedència
- Altre informació que resulti rellevant
OPERACIONS DE CONTROL:
Els àrids han de disposar del marcatge CE, de tal manera que la comprovació de la seva idoneïtat per al seu ús es farà mitjançant un control documental del marcatge per tal de determinar el compliment de les especificacions del projecte i de l'article 28 de l'EHE.
En el cas d'àrids d'autoconsum, el Constructor o el Subministrador ha d'aportar un certificat d'assaig, de com a màxim tres mesos d'antiguitat, realitzat en un laboratori de control dels contemplats en l'article 78.2.2.1 de l'EHE, que verifiqui el compliment de les especificacions de l'àrid subministrat respecte l'article 28 de l'EHE.
La DF ha de poder valorar el nivell de garantia del distintiu, i en cas de no disposar de suficient informació, ha de poder determinar l'execució de comprovacions mitjançant assaigs.
La DF, a més, ha de valorar si realitzar una inspecció a la planta de fabricació, a poder ser, abans del subministra de l'àrid, per comprovar la idoneïtat per a la seva fabricació. En cas necessari, la DF ha de poder realitzar els assaigs següents per a verificar la conformitat de les especificacions:
- Matèria orgànica (UNE-EN 1744-1).
- Terrossos d'argila (UNE 7133).
- Material retingut pel garbell 0.063 UNE (UNE EN 933-2) i que sura en un líquid de pes específic 2 (UNE EN 1744-1).
- Compostos de sofre (SO3)- respecte al granulat sec (UNE-EN 1744-1).
- Sulfats solubles en àcid (UNE-EN 1744-1).
- Contingut d'Ió CL- (UNE-EN 1744-1).
- Assaig petrogràfic

- Reactivitat potencial amb els àlcalis del ciment (UNE 146-507 i UNE 146-508).
- Equivalent de sorra (UNE-EN 933-8).
- Absorció d'aigua (UNE-EN 1097-6).
- Assaig d'identificació per raigs X.
- Pèrdua de pes amb sulfat magnèsic (UNE-EN 1367-2)
- Assaig granulomètric (UNE-EN 933-2)
- Coeficient de friabilitat (UNE 83115)

Un cop s'hagi realitzat l'apilament, s'ha de realitzar una inspecció visual, i si es considera necessari, s'han de prendre mostres per realitzar els assaigs corresponents.
S'ha de poder acceptar la sorra que no compleixi amb els requisits sempre i quan mitjançant rentat, cribatge o mescla, assoleixi les condicions exigides.
CRITERIS DE PRESA DE MOSTRES:
Els controls s'han de realitzar segons les instruccions de la DF i la norma EHE.
INTERPRETACIÓ DE RESULTATS I ACTUACIONS EN CAS D'INCOMPLIMENT:
No s'ha d'acceptar la sorra que no compleixi totes les especificacions indicades al plec de condicions. Si la granulometria no s'ajusta a la utilitzada per a l'establiment de les dosificacions aprovades, s'hauran de projectar i aprovar noves fórmules de treball.
No s'han d'utilitzar àrids fins els quals l'equivalent de sorra sigui inferior a:
- 70, en obres sotmeses a les classes I, IIa o IIb, i no sotmeses a cap classe específica d'exposició- 75, en la resta de casos

En cas que les sorres procedents del matxuqueig de roques calcàries o de roques dolomítiques que no compleixin l'especificació de l'equivalent de sorra, s'han de poder acceptar si l'assaig del blau de metilè (UNE-EN 933-9) compleix el següent:
- Per a obres amb classe general d'exposició I, IIa o IIb (i sense classe específica): <= 0,6% en pes- Resta de casos: <= 0,3% en pes

Si el valor del blau de metilè fos superior als valors anteriors, i es presentin dubtes de la presència d'argila en els fins, s'ha de poder realitzar un assaig de rajos X per a la seva detecció i identificació: s'ha de poder utilitzar l'àrid fi si les argiles són del tipus caolinita o illita, i si les propietats del formigó amb aquest àrid són les mateixes que les d'un que tingui els mateixos components però sense els fins.
S'han de poder utilitzar sorres rodades, o procedents de roques matxucades, o escòries siderúrgiques adequades, en la fabricació de formigó d'ús no estructural.

B0 - MATERIALS BÀSICS

B05 - AGLOMERANTS I CONGLOMERANTS

B051 - CIMENTS

0.- ELEMENTS QUE CONTEMPLA EL PLEC

B0512401.

1.- DEFINICIÓ I CARACTERÍSTIQUES DELS ELEMENTS

Conglomerant hidràulic format per diferents materials inorgànics finament dividits que, amassats amb aigua, formen una pasta que, mitjançant un procés d'hidratació, endureix i un cop endurit conserva la seva resistència i estabilitat fins i tot sota l'aigua.
S'han considerat els ciments regulats per la norma RC-08 amb les característiques següents:
- Ciments comuns (CEM)
- Ciments d'aluminat de calci (CAC)
- Ciments blancs (BL)
- Ciments resistens a l'aigua de mar (MR)

CARACTERÍSTIQUES GENERALS:
En el cas de que el material s'utilitzi en obra pública, l'acord de Govern de la Generalitat de Catalunya de 9 de juny de 1998, exigeix que els materials siguin de qualitat certificada o puguin acreditar un nivell de qualitat equivalent, segons les normes aplicables als estats membres de la Unió Europea o de l'Associació Europea de Lliure Canvi.
També en aquest cas, es procurarà que els esmentats materials disposin de l'etiqueta ecològica europea, regulada en el Reglament 880/1992/CEE o bé altres distintius de la Comunitat Europea.
Ha de ser un material granular molt fi i estadísticament homogeni en la seva composició.
El ciment ha de ser capaç, si es dosifica i barreja adequadament amb aigua i granulats, de produir un morter o un formigó que conservi la seva traballabilitat en un temps prou llarg i assolir, al final de períodes definits, els nivells especificats de resistència i mantenir estabilitat de volum a llarg termini.
No ha de tenir grumolls ni principis d'aglomeració.

En activitats manuals en les que hi hagi risc de contacte amb la pell i d'acord amb l'establert a l'Ordre Presidencial 1954/2004 de 22 de juny, no s'han d'utilitzar o comercialitzar ciments amb un contingut de crom (VI) superior a dos parts per milió del pes sec del ciment.
CIMENTS COMUNS (CEM):
Estaran subjectes al marcatge CE de conformitat amb el que disposen els Reials Decrets 1630/1992 de 29 de desembre, 1328/1995 de 28 de juliol i 956/2008 de 6 de juny.
Els components han de complir els requisits especificats en el capítol 5 de la norma UNE-EN 197-1.
Tipus de ciments:
- Ciment Pòrtland: CEM I
- Ciment Pòrtland amb addicions: CEM II
- Ciment Pòrtland amb escòries de forn alt: CEM III
- Ciment putzolànic: CEM IV
- Ciment compost: CEM V

Alguns d'aquests tipus es divideixen en subtipus, segons el contingut de l'addició o barreja d'addicions presents en el ciment. Segons aquest contingut creixent els subtipus poden ser A, B o C.
Addicions del clinker pòrtland (K):
- Escòria de forn alt: S
- Fum de sílice: D
- Putzolana natural: P
- Putzolana natural calcinada: Q
- Cendra volant Sicília: V
- Cendra volant calcària: W
- Esquist calcinat: T
- Filler calcari L: L
- Filler calcari LL: LL

Relació entre denominació i designació dels ciments comuns segons el tipus, subtipus i addicions:

Denominació	Designació
Ciment pòrtland	CEM I
Ciment pòrtland amb escòria	CEM II/A-S CEM II/B-S
Ciment pòrtland amb fum de sílice	CEM II/A-D
Ciment pòrtland amb Putzolana	CEM II/A-P CEM II/B-P CEM II/A-Q CEM II/B-Q
Ciment pòrtland amb cendres volants	CEM II/A-V CEM II/B-V CEM II/A-W CEM II/B-W
Ciment pòrtland amb esquist calcinat	CEM II/A-T CEM II/B-T
Ciment pòrtland amb filler calcari	CEM II/A-L CEM II/B-L CEM II/A-LL CEM II/B-LL
Ciment pòrtland mixt	CEM II/A-M CEM II/B-M
Ciment amb escòries de forn alt	CEM III/A CEM III/B CEM III/C
Ciment putzolànic	CEM IV/A CEM IV/B
Ciment compost	CEM V/A CEM V/B

En ciments pòrtland mixtos CEM II/A-M i CEM II/B-M, en ciments putzolànics CEM IV/A i CEM IV/B i en ciments compostos CEM V/A i CEM V/B els components principals a més del clinker han de ser declarats a la designació del ciment.
La composició dels diferents ciments comuns ha de ser l'especificada al capítol 6 de la norma UNE-EN 197-1.
Els ciments comuns han de complir les exigències mecàniques, físiques, químiques i de durabilitat especificades al capítol 7 de la norma UNE-EN 197-1.
CIMENTS D'ALUMINAT DE CALÇ (CAC):
Ciment obtingut per una mescla de materials aluminosos i calcàris.
Estaran subjectes al marcatge CE de conformitat amb el que disposa el Reial Decret 956/2008 de 6 de juny.
Han de complir les exigències mecàniques, físiques i químiques especificades a UNE-EN 14647.
CIMENTS BLANCS (BL):
Han d'estar subjectes al Reial Decret 1313/1988 i seran aquells definits a la norma UNE 80305 i homòlegs de les normes UNE-EN 197-1 (ciments comuns) i UNE-EN 413-1 (ciments de ram de paleta) que compleixin amb l'especificació de blancor.
Índex de blancor (UNE 80117): >= 85
D'acord amb el Real Decret 1313/1988 de 28 d'octubre i L'Ordre Ministerial de 17 de gener de 1989, han de portar el Certificat de Conformitat amb Requisits Reglamentaris (CCRR).
La composició, així com les prescripcions mecàniques, físiques, químiques i de durabilitat que han de complir els ciments comuns blancs són les mateixes que les especificades per als ciments comuns a la norma UNE-EN 197-1.
La composició, així com les prescripcions mecàniques, físiques i químiques que ha de complir el ciment blanc de ram de paleta (BL 22,5 X) són les mateixes que les especificades per al ciment homòleg a la norma UNE-EN 413-1.
CIMENTS RESISTENTS A L'AIGUA DE MAR (MR):
D'acord amb el Real Decret 1313/1988 de 28 d'octubre i L'Ordre Ministerial de 17 de gener de 1989, han de portar el Certificat de Conformitat amb Requisits Reglamentaris (CCRR).
Relació entre denominació i designació dels ciments resistents a l'aigua de mar segons el tipus, subtipus i addicions:

Denominació	Designació
Ciment pòrtland	I
Ciment pòrtland amb escòria	II/A-S II/B-S
Ciment pòrtland amb fum de sílice	II/A-D
Ciment pòrtland amb Putzolana	II/A-P II/B-P
Ciment pòrtland amb cendres volants	II/A-V II/B-V
Ciment amb escòries de forn alt	III/A III/B III/C
Ciment putzolànic	IV/A IV/B
Ciment compost	CEM V/A

Les especificacions generals en quan a composició i a exigències mecàniques, físiques, químiques i de durabilitat que han de complir són les corresponents als ciments comuns homòlegs de la norma UNE-EN 197-1.
Han de complir els requisits addicionals especificats al capítol 7.2 de la norma UNE 80303-2.

2.- CONDICIONS DE SUBMINISTRAMENT I EMMAGATZEMATGE

Subministrament: de manera que no s'alterin les seves característiques.
Si el ciment es subministra a granel s'ha d'emmagatzemar en sitges.
Si el ciment es subministra en sacs, s'han d'emmagatzemar en un lloc sec, ventilat, protegit de la intempèrie i sense contacte directe amb la terra, de manera que no s'alterin les seves condicions.
Temps màxim d'emmagatzematge dels ciments:
- Classes 22,5 i 32,5: 3 mesos
- Classes 42,5 : 2 mesos
- Classes 52,5 : 1 mes

3.- UNITAT I CRITERIS D'AMIDAMENT

Unitat d'amidament: la indicada a la descripció de l'element
Criteri d'amidament: quantitat necessària subministrada a l'obra

4.- NORMATIVA DE COMPLIMENT OBLIGATORI

Real Decreto 1313/1988, de 28 de octubre, por el se declara obligatoria la homologación de los cementos para la fabricación de hormigones y morteros para todo tipo de obras y productos prefabricados.
Orden de 17 de enero de 1989 por la que se establece la certificación de conformidad a normas como alternativa de la homologación de los cementos para la fabricación de hormigones y morteros para todo tipo de obras y productos prefabricados.
Real Decreto 1630/1992, de 29 de diciembre, por el que se dictan disposiciones para la libre circulación de productos de construcción, en aplicación de la Directiva 89/106/CEE.
Real Decreto 1328/1995, de 28 de julio, por el que se modifica, en aplicación de la Directiva 93/68/CEE, las disposiciones para la libre circulación de productos de construcción, aprobadas por el Real Decreto 1630/1992, de 29 de diciembre.
Real Decreto 956/2008, de 6 de junio, por el que se aprueba la Instrucción para la Recepción de Cementos (RC-08).
UNE-EN 197-1:2000 Cemento. Parte 1: Composición, especificaciones y criterios de conformidad de los cementos comunes.
UNE-EN 14647:2006 Cemento de aluminato de calcio. Composición, especificaciones y criterios de conformidad.
UNE 80305:2001 Cementos blancos.
UNE 80303-2:2001 Cementos con características adicionales. Parte 2: Cementos resistentes al agua de mar.

5.- CONDICIONS DE CONTROL DE RECEPCIÓ

CONDICIONS DE MARCATGE I CONTROL DE LA DOCUMENTACIÓ EN CIMENTS COMUNS (CEM) I CIMENTS DE CALÇ (CAC):
El subministrador ha de posar a disposició de la DF en el cas que aquesta ho sol·liciti, la documentació següent, que acredita el marcatge CE, segons el sistema d'avaluació de conformitat aplicable, d'acord amb el que disposa l'apartat 7.2.1 del CTE:
- Productes per a preparació de formigó, morter, beurades i altres mescles per a construcció i per a la fabricació de productes de construcció,
- Productes per a elaboració de formigó, morter, pasta i altres mescles per a construcció i per a la fabricació de productes de construcció:
  - Sistema 1+: Declaració de Prestacions

El símbol normalitzat del marcatge CE ha d'anar acompanyat de la següent informació com a mínim:
- el número identificador del organisme certificador que ha intervingut en el control de producció
- nom o marca distintiva d'identificació i adreça enregistrada del fabricant
- número del certificat CE de conformitat
- les dues últimes xifres de l'any en que el fabricant va posar el marcatge CE
- indicacions que permetin identificar el producte així com les seves característiques i prestacions declarades atenent a les seves especificacions tècniques
- referència a la norma armonitzada corresponent
- designació normalitzada del ciment indicant el tipus, subtipus (segons els components principals) i classe resistent
- en el seu cas, informació addicional referent al contingut de clorurs, al límit superior de pèrdua per calcinació de cendra volant i/o additiu emprat

Sobre el mateix embalatge, el marcatge CE es pot simplificar, i inclourà com a mínim:
- el símbol normalitzat del marcatge CE
- en el seu cas, el número del certificat CE de conformitat
- nom o marca distintiva d'identificació i adreça enregistrada del fabricant
- els dos últims dígits de l'any en que el fabricant va posar el marcatge
- referència al número de la norma harmonitzada corresponent

En aquest cas, la informació complerta del marcatge o etiquetat CE haurà d'apareixer també a l'albarà o documentació que acompanya al lliurament.
A l'albarà hi han de figurar les dades següents:
- número de referència de la comanda
- nom i adreça del comprador i punt de destí del ciment
- identificació del fabricant i de l'empresa de subministrament
- designació normalitzada del ciment subministrat conforme a la instrucció RC-08
- quantitat que es subministra
- en el seu cas, referència a los dades de l'etiquetat corresponent al marcatge CE
- data de subministrament
- identificació del vehicle que el transporta

CONDICIONS DE MARCATGE I CONTROL DE LA DOCUMENTACIÓ EN CIMENTS BLANCS (BL) I CIMENTS RESISTENTS A L'AIGUA DE MAR (MR):
A l'albarà hi han de figurar les dades següents:
- número de referència de la comanda
- nom i adreça del comprador i punt de destí dels ciment
- identificació del fabricant i de l'adreça de subministrament
- designació normalitzada del ciment subministrat segons el Reial Decret 956/2008 de 6 de juny
- contrasenya del Certificat de Conformitat amb els Requisits Reglamentaris
- quantitat que es subministra
- identificació del vehicle que transporta el ciment
- en el seu cas, l'etiquetatge corresponent al marcatge CE

- En el cas de ciments envasats, aquests han de mostrar als seus envasos la següent informació:
- nom o marca identificativa i adreça complerta del fabricant i de la fàbrica
- designació normalitzada del ciment subministrat segons el Reial Decret 956/2008 de 6 de juny
- contrasenya del Certificat de Conformitat amb els Requisits Reglamentaris
- dates de fabricació i d'envasat (indicant setmana i any)
- condicions específiques aplicables a la manipulació i utilització del producte

El fabricant ha de facilitar, si li demanen, les dades següents:
- Inici i final d'adormiment
- Si s'han incorporat additius, informació detallada de tots ells i dels seus efectes

OPERACIONS DE CONTROL:
La recepció del ciment haurà d'incloure al menys, dues fases obligatòries:
- Una primera fase de comprovació de la documentació
- Una segona fase d'inspecció visual del subministrament

Es pot donar una tercera fase, si el responsable de recepció ho considera oportú, de comprovació del tipus i classe de ciment i de les característiques físiques químiques i mecàniques mitjançant la realització d'assaigs d'identificació i, si es el cas, d'assaigs complementaris.
Per a la primera fase, al iniciar el subministrament el Responsable de recepció ha de comprovar que la documentació es la requerida. Aquesta documentació estarà compresa per:
- Albarà o full de subministrament.
- Etiquetatge
- Documents de conformitat, com pot ser el marcatge CE o bé la Certificació de Conformitat del Reial Decret 1313/1988
- Pel cas dels ciments no subjectes al marcatge CE, el certificat de garantia del fabricant signat.
- Si els ciments disposen de distintius de qualitat, caldrà també la documentació precisa de reconeixements del distintiu.

En la segona fase, un cop superada la fase de control documental, cal sotmetre el ciment a una inspecció visual per comprovar que no ha patit alteracions o barreges indesitjades.
La tercera fase s'activarà quan es pugui preveure possibles defectes o en el cas que el Responsable així ho estableixi per haver donat resultats no conformes en les fases anteriors o per haver detectat defectes en l'ús de ciments d'anteriors remeses.
En aquest supòsit es duran terme, abans de començar l'obra i cada 200 t de ciment de la mateixa designació i procedència durant l'execució, assaigs d'acord amb l'establer en els Annexes 5 i 6 de la RC-08.
CRITERIS DE PRESA DE MOSTRES:
Les mostres es prendran segons l'indicat en la RC-08. Per a cada lot de control sotmès a assaig s'extrauran tres mostres, una per tal de realitzar els assaigs de comprovació de la composició, l'altra per als assaigs físics, mecànics i químics i l'altra per a ser conservada preventivament.
INTERPRETACIÓ DE RESULTATS I ACTUACIONS EN CAS D'INCOMPLIMENT:
A efectes de la fase primera, no s'aprovarà l'ús de ciments els quals el etiquetatge i la documentació no es correspongui amb el ciment sol·licitat, quan la documentació no estigui completa i quan no es reuneixin tots els requisits establerts.
A efectes de la segona fase, no s'aprovarà l'ús de ciments que presentin símptomes de meteorització rellevant, que contingui cossos estranys i que no resulti homogènia en el seu aspecte o color.
A efectes de la tercera fase, no s'aprovarà l'ús de ciments que no compleixin els criteris establerts en l'apartat A5.5 de la RC-08.
Quan no es compleixi alguna de les prescripcions del ciment assajat, es repetiran els assaigs per duplicat, sobre dues mostres obtingudes de l'aplec existent a obra. S'acceptarà el lot únicament si els resultats obtinguts en les dues mostres són satisfactoris.

B0 - MATERIALS BÀSICS

B05 - AGLOMERANTS I CONGLOMERANTS

B052 - GUIXOS

0.- ELEMENTS QUE CONTEMPLA EL PLEC

B0522300,B0521100.

1.- DEFINICIÓ I CARACTERÍSTIQUES DELS ELEMENTS

Productes en pols preparats bàsicament amb pedra de guix, i eventualment addicions per a modificar les característiques d'adormiment, resistència, adherència, retenció d'aigua, densitat o altres.
S'han contemplat els tipus de guixos següents:
- Conglomerants a base de guix
- Guix per a la construcció en general
- Guix per a aplicacions especials de construcció

- Guix per a agafar perfils i plaques de guix laminat

CARACTERÍSTIQUES GENERALS:
Ha d'estar homologat d'acord amb el RD 1312/1986 o disposar d'una certificació de conformitat a normes segons l'ordre 14/01/1991.
En el cas de que el material s'utilitzi en obra pública, l'acord de Govern de la Generalitat de Catalunya de 9 de juny de 1998, exigeix que els materials siguin de qualitat certificada o puguin acreditar un nivell de qualitat equivalent, segons les normes aplicables als estats membres de la Unió Europea o de l'Associació Europea de Lliure Canvi.
També en aquest cas, es procurarà que els esmentats materials disposin de l'etiqueta ecològica europea, regulada en el Reglament 880/1992/CEE o bé altres distintius de la Comunitat Europea.
S'ha de poder utilitzar directament, pastant-los amb aigua.
No ha de tenir grumolls ni principis d'aglomeració.
GUIXOS DE CONSTRUCCIÓ I CONGLOMERANTS A BASE DE GUIX PER A CONSTRUCCIÓ:
Resistència mecànica a flexió (UNE-EN 13279-1):
- Guix de construcció d'aplicació manual de designació B1: => 1,0 N/mm2
- Guix de construcció de projecció mecànica de designació B1: => 1,0 N/mm2
- Guix especial per a la construcció de designació C6: > 1 N/mm2

Resistència mecànica a compressió (UNE-EN 13179-1):
- Guix de construcció d'aplicació manual de designació B1: > 2,0 N/mm2
- Guix de construcció de projecció mecànica de designació B1: > 2,0 N/mm2
- Guix especial per a la construcció de designació C6: > 2 N/mm2

Temps d'inici d'adormiment:
- Guix de designació B1 d'aplicació manual: > 20 minuts
- Guix de designació B1 de projecció mecànica: > 50 minuts
- Guix de designació C6: > 20 minuts

Els guixos de construcció i els conglomerants a base de guix per a la construcció s'han de designar de la següent manera:
- El tipus de guix o de conglomerant de guix segons la designació de la norma UNE-EN 13279-1
- Referència a la norma EN 13279-1
- Identificació segons la norma UNE-EN 13279-1
- Resistència a compressió

ADHESIUS A BASE DE GUIX PER A PLAQUES DE GUIX LAMINAT I TRANSFORMATS DE PLAQUES DE GUIX LAMINAT:
Els adhesius a base de guix per a la fixació de les plaques de guix laminat o els transformats de plaques de guix laminat s'han de designar de la següent manera:
- Mitjançant l'expressió "adhesivo a base de yeso para transformados de placas de yeso laminado con aislamiento térmico/acústico o placas de yeso laminado"
- Referència a la norma EN 14496

Els adhesius a base de guix per a la fixació de les plaques de guix laminat o els transformats de plaques de guix laminat han d'anar marcats de manera clara e indeleble, ja sigui sobre la pròpia placa, o bé sobre l'embalatge, l'albarà o el certificat subministrat amb el producte amb les següents indicacions:
- Referència a la norma europea EN 14496
- Nom, marca comercial o altres mitjans d'identificació del fabricant
- Data de fabricació i/o data de caducitat
- Identificació del producte segons el sistema de designació esmentat anteriorment
- Ha de portar, en lloc visible, el marcatge CE de conformitat amb el que disposen els Reials Decrets 1630/1992 de 29 de desembre i 1328/1995 de 28 de juliol

2.- CONDICIONS DE SUBMINISTRAMENT I EMMAGATZEMATGE

Subministrament: en sacs, de manera que no s'alterin les seves característiques.
Emmagatzematge: En lloc sec, protegit de la intempèrie i sense contacte directe amb el terra, de manera que no s'alterin les seves condicions.

3.- UNITAT I CRITERIS D'AMIDAMENT

Unitat d'amidament: la indicada a la descripció de l'element
Criteri d'amidament: quantitat necessària subministrada a l'obra

4.- NORMATIVA DE COMPLIMENT OBLIGATORI

GUIXOS DE CONSTRUCCIÓ I CONGLOMERANTS A BASE DE GUIX PER A CONSTRUCCIÓ:
UNE-EN 13279-1:2006 Yesos de construcción y conglomerantes a base de yeso para la construcción. Parte 1: Definiciones y especificaciones.
UNE-EN 13279-2:2006 Yesos de construcción y conglomerantes a base de yeso para la construcción. Parte 2: Métodos de ensayo.
ADHESIUS A BASE DE GUIX PER A PLAQUES DE GUIX LAMINAT I TRANSFORMATS DE PLAQUES DE GUIX LAMINAT:
UNE-EN 14496:2006 Adhesivos a base de yeso para transformados de placa de yeso laminado con aislante térmico/acústico y

placas de yeso laminado. Definiciones, especificaciones y métodos de ensayo.

5.- CONDICIONS DE CONTROL DE RECEPCIÓ

CONDICIONS DE MARCATGE I CONTROL DE LA DOCUMENTACIÓ DEL GUIX DE CONSTRUCCIÓ:
El subministrador ha de posar a disposició de la DF en el cas que aquesta ho sol·liciti, la documentació següent, que acredita el marcatge CE, segons el sistema d'avaluació de conformitat aplicable, d'acord amb el que disposa l'apartat 7.2.1 del CTE:
- Productes per a parets, envans, sostres o revestiments per a la protecció contra el foc d'elements estructurals i/o per a compartimentació davant del foc en edificis,
- Productes per a parets, envans, sostres o revestiments per a qualsevol ús excepte per a la protecció contra el foc d'elements estructurals i/o per a compartimentació davant del foc en edificis de Prestacio o Caracteristica: Tots:
  - Sistema 4: Declaració de Prestacions
- Productes per a parets, envans, sostres o revestiments per a la protecció contra el foc d'elements estructurals i/o per a compartimentació davant del foc en edificis de Prestacio o Caracteristica: Reacció al foc:
  - Sistema 3: Declaració de Prestacions

El símbol normalitzat del marcatge CE (segons la directiva 93/68/CE) s'ha d'estampar sobre l'embalatge de manera visible (o si no és possible, sobre o la documentació comercial que acompanya al producte) i ha d'anar acompanyat de la següent informació com a mínim:
- Nom, logotip o adreça declarada del fabricant
- Les dues últimes xifres de l'any de la impressió del marcatge
- Referència a la norma europea EN 13279
- Descripció del producte: nom genèric, tipus, quantitat i ús previst
- Informació sobre les característiques essencials que han de declarar-se de la següent manera:
  - Valors declarats, i quan procedeixi, nivell o classe
    - Reacció al foc
    - Aïllament directe al soroll aeri
    - Resistència tèrmica
  - Característiques a les que s'aplica l'opció "Prestació No Determinada" (PND)
  - Com alternativa la designació normalitzada

CONDICIONS DE MARCATGE I CONTROL DE LA DOCUMENTACIÓ DEL GUIX PER A AGAFAR PLAQUES DE GUIX LAMINAT:
El subministrador ha de posar a disposició de la DF en el cas que aquesta ho sol·liciti, la documentació següent, que acredita el marcatge CE, segons el sistema d'avaluació de conformitat aplicable, d'acord amb el que disposa l'apartat 7.2.1 del CTE:
- Productes per a usos subjectes a reglamentacions sobre reacció al foc de Prestacio o Caracteristica: Adherència,
- Productes per a usos subjectes a reglamentacions sobre reacció al foc de Prestacio o Caracteristica: Reacció al foc. Productes que compleixen la Decisió de la Comissió 2003/43/CE modificada,
- Productes per a usos no subjectes a reglamentacions sobre reacció al foc de Prestacio o Caracteristica: Adherència:
  - Sistema 4: Declaració de Prestacions
- Productes per a usos subjectes a reglamentacions sobre reacció al foc de Prestacio o Caracteristica: Reacció al foc:
  - Sistema 3: Declaració de Prestacions

El símbol normalitzat del marcatge CE (segons la directiva 93/68/CE) s'ha d'estampar sobre l'embalatge de manera visible (o si no és possible, sobre o la documentació comercial que acompanya al producte) i ha d'anar acompanyat de la següent informació com a mínim:
- Nom, logotip o adreça declarada del fabricant
- Les dues últimes xifres de l'any de la impressió del marcatge
- Referència a la norma europea EN 14496
- Descripció del producte: nom genèric, material, dimensions i ús previst
- Informació sobre les característiques essencials que han de declarar-se de la següent manera:
  - Valors declarats, i quan procedeixi, nivell o classe
    - Resistència a l'esforç tallant
    - Reacció al foc
    - Permeabilitat al vapor d'aigua
    - Resistència a flexió
    - Altres valors que depenen del sistema i que ha de declarar el fabricant en la seva documentació sobre l'ús previst
  - Prestació No determinada (PND) per a aquelles característiques en les que sigui aplicable
  - Com alternativa la designació normalitzada

OPERACIONS DE CONTROL DEL GUIX DE CONSTRUCCIÓ:
Inspecció visual de les condicions de subministrament.
Abans de començar l'obra o si varia el subministrament es demanaran al contractista els certificats del fabricant que garanteixin el compliment del plec de condicions tècniques, incloent els resultats dels assaigs següents, realitzats per un laboratori acreditat:
- Aigua combinada: (UNE 102032)
- Sofre en % d`ions SO3: (UNE 102032)
- Contingut de sulfats de calci (UNE 102037)
- Exponent d'hidrogen pH (UNE 102032)
- Finor de molta: (UNE-EN 13279-2)
- Resistència a flexotracció: (UNE-EN 13279-2)
- Temps d'adormiment: (UNE-EN 13279-2)

- Índex de puresa: (UNE 102032)

En cas de no presentar aquests resultats, o que la DF tingui dubtes de la seva representativitat, es realitzaran aquests assaigs sobre el material rebut.
En cas de que el material disposi de la Marca AENOR, marcatge CE o altre legalment reconeguda a un país de l'UE, es pot prescindir de la presentació dels assaigs de control de recepció.
CRITERIS DE PRESA DE MOSTRA DEL GUIX DE CONSTRUCCIÓ:
La presa de mostra i els assajos han de realitzar-se segons lo establert en el capítol 3 de la norma europea UNE-EN 13279-2.
INTERPRETACIÓ DELS RESULTATS I ACTUACIONS EN CAS D'INCOMPLIMENT DEL GUIX DE CONSTRUCIÓ:
No es podran utilitzar a l'obra guixos sense el corresponent marcatge CE i el certificat de garantia del fabricant, d'acord a els assajos de tipus inicial i el control de producció realitzat a fabrica segons la norma UNE-EN 13279-1.
Quan no es compleixi alguna de les prescripcions de qualitat del guix assajat, es repetiran els assaigs per duplicat, sobre dues mostres tretes de l'aplec existent a l'obra. Si un qualsevol dels resultats no és satisfactori, es rebutjarà tot l'aplec i es faran tots els assaigs esmentats a les següents cinc partides que arribin a l'obra.

B0 - MATERIALS BÀSICS

B05 - AGLOMERANTS I CONGLOMERANTS

B054- - CALÇ

0.- ELEMENTS QUE CONTEMPLA EL PLEC

B054-06DH.

Plec de condicions

1.- DEFINICIÓ I CONDICIONS DELS ELEMENTS

Conglomerant obtingut per calcinació de materials calcaris, format principalment per òxids o hidròxids de calci amb o sense òxids o hidròxids de magnesi i quantitats menors d'òxids de silici, ferro i alumini.
S'han considerat els tipus següents:
- Calç aèria càlcica (CL):
  - Hidratada en pols: CL 90-S - Hidratada en pasta: CL 90-S PL
- Calç hidràulica natural (NHL):
  - Calç hidràulica natural 2: NHL 2
  - Calç hidràulica natural 3,5: NHL 3,5 - Calç hidràulica natural 5: NHL 5

CALÇ AÈRIA HIDRATADA CL 90:
Si conté additius, aquests no han d'afectar a les propietats dels morters.
Les característiques següents han de complir amb els valors declarats pel fabricant, assajats segons la norma corresponent, dins del límit de tolerància indicat, en el seu cas.
Contingut de CaO + MgO, segons UNE-EN 459-2: >= 90
Contingut de MgO, segons UNE-EN 459-2: <= 5
Contingut de SO3, segons UNE-EN 459-2: <= 2
Contingut de CO2, segons UNE-EN 459-2: <= 4
Contingut de calç útil, segons UNE-EN 459-2: >= 80
Estabilitat de volum, segons UNE-EN 459-2:
- Calç en pasta: compleix l'assaig- Calç en pols:
  - Mètode de referència: <= 2 mm - Mètode alternatiu: <= 20 mm

Mida de partícula de la calç en pols, segons UNE-EN 459-2:
- Material retingut al tamís 0,09 mm: <= 7%- Material retingut al tamís 0,2 mm: <= 2%

Penetració de la calç en pols, segons UNE-EN 459-2: > 10 i < 50 mm
CALÇ AÈRIA HIDRATADA EN PASTA:
Estarà amarada i barrejada amb aigua, en la quantitat adient per a obtenir una pasta de consistència adequada a l'ús destinat.
No tindrà grumolls ni principis d'aglomeració.
CALÇ HIDRÀULICA NATURAL:
Les característiques següents han de complir amb els valors declarats pel fabricant, assajats segons la norma corresponent, dins del límit de tolerància indicat, en el seu cas.
Resistència a compressió, segons UNE-EN 459-2:

- Calç del tipus NHL 2: >= 2 a <= 7 Mpa, als 28 dies
- Calç del tipus NHL 3,5: >= 3,5 a <= 10 Mpa, als 28 dies- Calç del tipus NHL 5:
  - Als 7 dies: >= 2 MPa - Als 28 dies: >= 5 a <= 15 MPa

Temps d'adormiment, segons UNE-EN 459-2:
- Inicial: > 1 h- Final:
  - Calç del tipus NHL 2: <= 40 h
  - Calç del tipus NHL 3,5: <= 30 h - Calç del tipus NHL 5: <= 15 h

Contingut en aire segons UNE-EN 459-2: <= 5%
Contingut de SO3, segons UNE-EN 459-2: =< 2
Contingut de calç útil, segons UNE-EN 459-2:
- Calç del tipus NHL 2: >= 35
- Calç del tipus NHL 3,5: >= 25- Calç del tipus NHL 5: >= 15

Estabilitat de volum, segons UNE-EN 459-2:
- Mètode de referència: <= 2 mm- Mètode alternatiu: <= 20 mm

Mida de partícula, segons UNE-EN 459-2:
- Material retingut al tamís 0,09 mm: <= 15%- Material retingut al tamís 0,2 mm: <= 2%

Penetració, segons UNE-EN 459-2: > 10 i < 50 mm
CALÇ PER A ESTABILITZACIÓ DE TERRES EN CARRETERES:
S'utilitzaran calçs aèries vives del tipus CL 90-Q i calçs aèries hidratades del tipus CL 90-S.
Tindran un aspecte homogeni i no un estat grumollós o aglomerat.
Compliran les especificacions de la taula 200.1 de l'article 200 del PG3, determinades segons la norma UNE-EN 459-2.
Contingut d'aigua lliure de les calçs hidratades, segons UNE-EN 459-2: < 2% en pes.

2.- CONDICIONS DE SUBMINISTRAMENT I EMMAGATZEMATGE

Subministrament: S'ha de transportar en cisternes pressuritzades dotades de mitjans pneumàtics o mecànics que permetin el ràpid transvasament a sitges d'emmagatzematge. Aquestes han de ser estanques.
A les obres de poc volum el subministrament podrà ser en sacs, de manera que no experimenti alteració de les seves característiques.
Emmagatzematge: Es tindran en compte les normes indicades en les fitxes de seguretat per a les classes de calç. Aquestes fitxes de seguretat han de ser les recomanades oficialment o, en el seu defecte, les facilitades pel subministrador.

3.- UNITAT I CRITERI D'AMIDAMENT

Unitat d'amidament: la indicada a la descripció de l'element
Criteri d'amidament: quantitat necessària subministrada a l'obra

4.- NORMATIVA DE COMPLIMENT OBLIGATORI

NORMATIVA GENERAL:
UNE-EN 459-1:2016 Cales para la construcción. Parte 1: Definiciones, especificaciones y criterios de conformidad.
UNE-EN 459-2:2011 Cales para la construcción. Parte 2: Métodos de ensayo.
CALÇ PER A ESTABILITZACIÓ DE TERRES EN CARRETERES:
Orden de 6 de febrero de 1976 por la que se aprueba el Pliego de Prescripciones Técnicas Generales para Obras de Carreteras y Puentes (PG-3).
Orden FOM/2523/2014, de 12 de diciembre, por la que se actualizan determinados artículos del Pliego de Prescripciones Técnicas Generales para Obras de Carreteras y Puentes, relativos a materiales básicos, a firmes y pavimentos, y a señalización, balizamiento y sistemas de contención de vehículos (PG-3).
UNE 80502:2014 Cales vivas o hidratadas utilizadas en la mejora y/o estabilización de suelos.

5.- CONDICIONS DE CONTROL DE RECEPCIÓ

CONDICIONS DE MARCATGE I CONTROL DE LA DOCUMENTACIÓ:
El subministrador ha de posar a disposició de la DF en el cas que aquesta ho sol·liciti, la documentació següent, que acredita el marcatge CE, segons el sistema d'avaluació de conformitat aplicable, d'acord amb el que disposa l'apartat 7.2.1 del CTE:
- Productes per a preparació de conglomerant per a morters de ram de paleta, arrebossat i lliscat, per a la fabricació d'altres productes de construcció i per a aplicacions en enginyeria civil:
  - Sistema 2+: Declaració de Prestacions

Per a cada remesa caldrà un albarà i la informació d'etiquetatge i marcatge CE de la norma UNE-EN 459-1.
A l'albarà hi ha de constar com a mínim la informació següent:
- Nom i adreça del fabricant i de l'empresa subministradora
- Data de subministrament i de fabricació
- Identificació del vehicle de transport

- Quantitat subministrada
- Denominació comercial, quan la tingui, i tipus de calç subministrada (UNE-EN 459-1)
- Nom i adreça del comprador i destí
- Referència de la comanda- El marcatge CE ha d'incloure, com a mínim, la informació següent:
  - Símbol del marcatge CE
  - Nombre identificador de l'organisme de certificació
  - Nom o marca distintiva d'identificació i adreça registrada del fabricant
  - Els dos darrers dígits de la data del primer marcatge
  - Nombre de referència de la Declaració de Prestacions
  - Referència a l'UNE EN 459-1
  - Descripció del producte: nom genèric, tipus i ús previst - Informació sobre les característiques essencials incloses a la norma UNE-EN 459-1

OPERACIONS DE CONTROL:
Les tasques de control a realitzar són les següents:
- Inspecció de les condicions de subministrament de la calç, i verificació documental de que els valors declarats pel fabricant en els documents que acompanyen el marcatge CE són conforme a les especificacions exigides.
- Si es detecten anomalies durant el transport, emmagatzematge o manipulació, la DF podrà disposar que es realitzin els següents assaigs de control de recepció, segons UNE-EN 459-2:
  - Contingut d'òxids de calci i magnesi
  - Contingut de diòxid de carboni
  - Contingut de calç útil Ca (Oh) 2 - Mida de partícula
- Control addicional quan la calç ha estat emmagatzemada en condicions atmosfèriques normals durant un període superior a 2 mesos, o inferior, quan ha estat emmagatzemada en ambients humits o condicions atmosfèriques desfavorables. Sobre una mostra representativa de la calç emmagatzemada es realitzaran els següents assaigs:
  - Contingut de diòxid de carboni - Mida de partícula

Els mètodes d'assaigs es descriuen a la UNE-EN 459-2.
CRITERIS DE PRESA DE MOSTRES:
Les mostres s'han de prendre segons l'indicat a l'article 200 del PG3 i els criteris que exposi la DF.
Es considera com un lot, que s'acceptarà o rebutjarà en bloc:
- La quantitat de calç de la mateixa classe i procedència rebuda mensualment.- Si mensualment es reben més de 200 t, el lot serà aquesta quantitat o fracció.

De cada lot es prendran dues mostres, segons el procediment indicat a la norma UNE-EN 459-2. Una per realitzar els assaigs de control de recepció i l'altra per als assaigs de contrast, que es conservarà durant almenys 100 dies en recipient adequat i estanc. Es prendrà una tercera mostra si el subministrador de calç ho sol·licita.
INTERPRETACIÓ DE RESULTATS I ACTUACIONS EN CAS D'INCOMPLIMENT:
La DF ha d'indicar les mesures a adoptar en el cas que no es compleixin les especificacions establertes al plec.
La remesa no s'ha d'acceptar si, en el moment d'obrir el recipient que la conté apareix en estat grumollós o aglomerat.

B0 - MATERIALS BÀSICS

B05 - AGLOMERANTS I CONGLOMERANTS

B055- - CIMENT

0.- ELEMENTS QUE CONTEMPLA EL PLEC

B055-067M.

Plec de condicions

1.- DEFINICIÓ I CONDICIONS DELS ELEMENTS

Conglomerant hidràulic format per diferents materials inorgànics finament dividits que, amassats amb aigua, formen una pasta que, mitjançant un procés d'hidratació, endureix i un cop endurit conserva la seva resistència i estabilitat fins i tot sota l'aigua.
S'han considerat els ciments regulats per la norma RC-08 amb les característiques següents:
- Ciments comuns (CEM)
- Ciments d'aluminat de calci (CAC)

- Ciments blancs (BL)
- Ciments resistens a l'aigua de mar (MR)

CARACTERÍSTIQUES GENERALS:
En el cas de que el material s'utilitzi en obra pública, l'acord de Govern de la Generalitat de Catalunya de 9 de juny de 1998, exigeix que els materials siguin de qualitat certificada o puguin acreditar un nivell de qualitat equivalent, segons les normes aplicables als estats membres de la Unió Europea o de l'Associació Europea de Lliure Canvi.
També en aquest cas, es procurarà que els esmentats materials disposin de l'etiqueta ecològica europea, regulada en el Reglament 880/1992/CEE o bé altres distintius de la Comunitat Europea.
Ha de ser un material granular molt fi i estadísticament homogeni en la seva composició.
El ciment ha de ser capaç, si es dosifica i barreja adequadament amb aigua i granulats, de produir un morter o un formigó que conservi la seva traballabilitat en un temps prou llarg i assolir, al final de períodes definits, els nivells especificats de resistència i mantenir estabilitat de volum a llarg termini.
No ha de tenir grumolls ni principis d'aglomeració.
En activitats manuals en les que hi hagi risc de contacte amb la pell i d'acord amb l'establert a l'Ordre Presidencial 1954/2004 de 22 de juny, no s'han d'utilitzar o comercialitzar ciments amb un contingut de crom (VI) superior a dos parts per milió del pes sec del ciment.

CIMENTS COMUNS (CEM):
Estaran subjectes al marcatge CE de conformitat amb el que disposen els Reials Decrets 1630/1992 de 29 de desembre, 1328/1995 de 28 de juliol i 956/2008 de 6 de juny.
Els components han de complir els requisits especificats en el capítol 5 de la norma UNE-EN 197-1.
Tipus de ciments:
- Ciment Pòrtland: CEM I
- Ciment Pòrtland amb addicions: CEM II
- Ciment Pòrtland amb escòries de forn alt: CEM III
- Ciment putzolànic: CEM IV- Ciment compost: CEM V

Alguns d'aquests tipus es divideixen en subtipus, segons el contingut de l'addició o barreja d'addicions presents en el ciment.
Segons aquest contingut creixent els subtipus poden ser A, B o C.
Addicions del clinker pòrtland (K):
- Escòria de forn alt: S
- Fum de sílice: D
- Putzolana natural: P
- Putzolana natural calcinada: Q
- Cendra volant Sicília: V
- Cendra volant calcària: W
- Esquist calcinat: T
- Filler calcari L: L- Filler calcari LL: LL

Relació entre denominació i designació dels ciments comuns segons el tipus, subtipus i addicions:

Denominació	Designació
Ciment pòrtland	CEM I
Ciment pòrtland amb escòria	CEM II/A-S CEM II/B-S
Ciment pòrtland amb fum de sílice	CEM II/A-D
Ciment pòrtland amb Putzolana	CEM II/A-P CEM II/B-P CEM II/A-Q CEM II/B-Q
Ciment pòrtland amb cendres volants	CEM II/A-V CEM II/B-V CEM II/A-W CEM II/B-W
Ciment pòrtland amb esquist calcinat	CEM II/A-T CEM II/B-T
Ciment pòrtland amb filler calcari	CEM II/A-L CEM II/B-L CEM II/A-LL CEM II/B-LL
Ciment pòrtland mixt	CEM II/A-M CEM II/B-M

Ciment amb escòries de forn alt	CEM III/A CEM III/B CEM III/C
Ciment putzolànic	CEM IV/A CEM IV/B
Ciment compost	CEM V/A CEM V/B

En ciments pòrtland mixtos CEM II/A-M i CEM II/B-M, en ciments putzolànics CEM IV/A i CEM IV/B i en ciments compostos CEM V/A i CEM V/B els components principals a més del clinker han de ser declarats a la designació del ciment.
La composició dels diferents ciments comuns ha de ser l'especificada al capítol 6 de la norma UNE-EN 197-1.
Els ciments comuns han de complir les exigències mecàniques, físiques, químiques i de durabilitat especificades al capítol 7 de la norma UNE-EN 197-1.

CIMENTS D'ALUMINAT DE CALÇ (CAC):
Ciment obtingut per una mescla de materials aluminosos i calcàris.
Estaran subjectes al marcatge CE de conformitat amb el que disposa el Reial Decret 956/2008 de 6 de juny.
Han de complir les exigències mecàniques, físiques i químiques especificades a UNE-EN 14647.

CIMENTS BLANCS (BL):
Han d'estar subjectes al Reial Decret 1313/1988 i seran aquells definits a la norma UNE 80305 i homòlegs de les normes UNE-EN 197-1 (ciments comuns) i UNE-EN 413-1 (ciments de ram de paleta) que compleixin amb l'especificació de blancor.
Índex de blancor (UNE 80117): >= 85
D'acord amb el Real Decret 1313/1988 de 28 d'octubre i L'Ordre Ministerial de 17 de gener de 1989, han de portar el Certificat de Conformitat amb Requisits Reglamentaris (CCRR).
La composició, així com les prescripcions mecàniques, físiques, químiques i de durabilitat que han de complir els ciments comuns blancs són les mateixes que les especificades per als ciments comuns a la norma UNE-EN 197-1.
La composició, així com les prescripcions mecàniques, físiques i químiques que ha de complir el ciment blanc de ram de paleta (BL 22,5 X) són les mateixes que les especificades per al ciment homòleg a la norma UNE-EN 413-1.

CIMENTS RESISTENTS A L'AIGUA DE MAR (MR):
D'acord amb el Real Decret 1313/1988 de 28 d'octubre i L'Ordre Ministerial de 17 de gener de 1989, han de portar el Certificat de Conformitat amb Requisits Reglamentaris (CCRR).
Relació entre denominació i designació dels ciments resistents a l'aigua de mar segons el tipus, subtipus i addicions:

Denominació	Designació
Ciment pòrtland	I
Ciment pòrtland amb escòria	II/A-S II/B-S
Ciment pòrtland amb fum de sílice	II/A-D
Ciment pòrtland amb Putzolana	II/A-P II/B-P
Ciment pòrtland amb cendres volants	II/A-V II/B-V
Ciment amb escòries de forn alt	III/A III/B III/C
Ciment putzolànic	IV/A IV/B
Ciment compost	CEM V/A

Les especificacions generals en quan a composició i a exigències mecàniques, físiques, químiques i de durabilitat que han de complir són les corresponents als ciments comuns homòlegs de la norma UNE-EN 197-1.
Han de complir els requisits addicionals especificats al capítol 7.2 de la norma UNE 80303-2.

2.- CONDICIONS DE SUBMINISTRAMENT I EMMAGATZEMATGE

Subministrament: de manera que no s'alterin les seves característiques.

Si el ciment es subministra a granel s'ha d'emmagatzemar en sitges.
Si el ciment es subministra en sacs, s'han d'emmagatzemar en un lloc sec, ventilat, protegit de la intempèrie i sense contacte directe amb la terra, de manera que no s'alterin les seves condicions.
Temps màxim d'emmagatzematge dels ciments:
- Classes 22,5 i 32,5: 3 mesos
- Classes 42,5 : 2 mesos- Classes 52,5 : 1 mes

3.- UNITAT I CRITERI D'AMIDAMENT

Unitat d'amidament: la indicada a la descripció de l'element
Criteri d'amidament: quantitat necessària subministrada a l'obra

4.- NORMATIVA DE COMPLIMENT OBLIGATORI

Real Decreto 1313/1988, de 28 de octubre, por el se declara obligatoria la homologación de los cementos para la fabricación de hormigones y morteros para todo tipo de obras y productos prefabricados.
Orden de 17 de enero de 1989 por la que se establece la certificación de conformidad a normas como alternativa de la homologación de los cementos para la fabricación de hormigones y morteros para todo tipo de obras y productos prefabricados.
Real Decreto 1630/1992, de 29 de diciembre, por el que se dictan disposiciones para la libre circulación de productos de construcción, en aplicación de la Directiva 89/106/CEE.
Real Decreto 1328/1995, de 28 de julio, por el que se modifica, en aplicación de la Directiva 93/68/CEE, las disposiciones para la libre circulación de productos de construcción, aprobadas por el Real Decreto 1630/1992, de 29 de diciembre.
Real Decreto 956/2008, de 6 de junio, por el que se aprueba la Instrucción para la Recepción de Cementos (RC-08).
UNE-EN 197-1:2000 Cemento. Parte 1: Composición, especificaciones y criterios de conformidad de los cementos comunes.
UNE-EN 14647:2006 Cemento de aluminato de calcio. Composición, especificaciones y criterios de conformidad.
UNE 80305:2001 Cementos blancos.
UNE 80303-2:2001 Cementos con características adicionales. Parte 2: Cementos resistentes al agua de mar.

5.- CONDICIONS DE CONTROL DE RECEPCIÓ

CONDICIONS DE MARCATGE I CONTROL DE LA DOCUMENTACIÓ EN CIMENTS COMUNS (CEM) I CIMENTS DE CALÇ (CAC):
El subministrador ha de posar a disposició de la DF en el cas que aquesta ho sol·liciti, la documentació següent, que acredita el marcatge CE, segons el sistema d'avaluació de conformitat aplicable, d'acord amb el que disposa l'apartat 7.2.1 del CTE:
- Productes per a preparació de formigó, morter, beurades i altres mescles per a construcció i per a la fabricació de productes de construcció,
- Productes per a elaboració de formigó, morter, pasta i altres mescles per a construcció i per a la fabricació de productes de construcció:
- Sistema 1+: Declaració de Prestacions

El símbol normalitzat del marcatge CE ha d'anar acompanyat de la següent informació com a mínim:
- el número identificador del organisme certificador que ha intervingut en el control de producció
- nom o marca distintiva d'identificació i adreça enregistrada del fabricant
- número del certificat CE de conformitat
- les dues últimes xifres de l'any en que el fabricant va posar el marcatge CE
- indicacions que permetin identificar el producte així com les seves característiques i prestacions declarades atenent a les seves especificacions tècniques
- referència a la norma armonitzada corresponent
- designació normalitzada del ciment indicant el tipus, subtipus (segons els components principals) i classe resistent- en el seu cas, informació addicional referent al contingut de clorurs, al límit superior de pèrdua per calcinació de cendra volant i/o additiu emprat

Sobre el mateix embalatge, el marcatge CE es pot simplificar, i inclourà com a mínim:
- el símbol normalitzat del marcatge CE
- en el seu cas, el número del certificat CE de conformitat
- nom o marca distintiva d'identificació i adreça enregistrada del fabricant
- els dos últims dígits de l'any en que el fabricant va posar el marcatge- referència al número de la norma harmonitzada corresponent

En aquest cas, la informació complerta del marcatge o etiquetat CE haurà d'apareixer també a l'albarà o documentació que acompanya al lliurament.
A l'albarà hi han de figurar les dades següents:
- número de referència de la comanda
- nom i adreça del comprador i punt de destí del ciment
- identificació del fabricant i de l'empresa de subministrament
- designació normalitzada del ciment subministrat conforme a la instrucció RC-08
- quantitat que es subministra

- en el seu cas, referència a los dades de l'etiquetat corresponent al marcatge CE
- data de subministrament- identificació del vehicle que el transporta

CONDICIONS DE MARCATGE I CONTROL DE LA DOCUMENTACIÓ EN CIMENTS BLANCS (BL) I CIMENTS RESISTENTS A L'AIGUA DE MAR (MR):
A l'albarà hi han de figurar les dades següents:
- número de referència de la comanda
- nom i adreça del comprador i punt de destí dels ciment
- identificació del fabricant i de l'adreça de subministrament
- designació normalitzada del ciment subministrat segons el Reial Decret 956/2008 de 6 de juny
- contrasenya del Certificat de Conformitat amb els Requisits Reglamentaris
- quantitat que es subministra
- identificació del vehicle que transporta el ciment
- en el seu cas, l'etiquetatge corresponent al marcatge CE
- En el cas de ciments envasats, aquests han de mostrar als seus envasos la següent informació:
- nom o marca identificativa i adreça complerta del fabricant i de la fàbrica
- designació normalitzada del ciment subministrat segons el Reial Decret 956/2008 de 6 de juny
- contrasenya del Certificat de Conformitat amb els Requisits Reglamentaris
- dates de fabricació i d'envasat (indicant setmana i any)- condicions especifiques aplicables a la manipulació i utilització del producte

El fabricant ha de facilitar, si li demanen, les dades següents:
- Inici i final d'adormiment- Si s'han incorporat additius, informació detallada de tots ells i dels seus efectes

OPERACIONS DE CONTROL:
La recepció del ciment haurà d'incloure al menys, dues fases obligatòries:
- Una primera fase de comprovació de la documentació- Una segona fase d'inspecció visual del subministrament

Es pot donar una tercera fase, si el responsable de recepció ho considera oportú, de comprovació del tipus i classe de ciment i de les característiques físiques químiques i mecàniques mitjançant la realització d'assaigs d'identificació i, si es el cas, d'assaigs complementaris.
Per a la primera fase, al iniciar el subministrament el Responsable de recepció ha de comprovar que la documentació es la requerida. Aquesta documentació estarà compresa per:
- Albarà o full de subministrament.
- Etiquetatge
- Documents de conformitat, com pot ser el marcatge CE o bé la Certificació de Conformitat del Reial Decret 1313/1988
- Pel cas dels ciments no subjectes al marcatge CE, el certificat de garantia del fabricant signat.- Si els ciments disposen de distintius de qualitat, caldrà també la documentació precisa de reconeixements del distintiu.

En la segona fase, un cop superada la fase de control documental, cal sotmetre el ciment a una inspecció visual per comprovar que no ha patit alteracions o barreges indesitjades.
La tercera fase s'activarà quan es pugui preveure possibles defectes o en el cas que el Responsable així ho estableixi per haver donat resultats no conformes en les fases anteriors o per haver detectat defectes en l'ús de ciments d'anteriors remeses.
En aquest supòsit es duran terme, abans de començar l'obra i cada 200 t de ciment de la mateixa designació i procedència durant l'execució, assaigs d'acord amb l'establer en els Annexes 5 i 6 de la RC-08.
CRITERIS DE PRESA DE MOSTRES:
Les mostres es prendran segons l'indicat en la RC-08. Per a cada lot de control sotmès a assaig s'extrauran tres mostres, una per tal de realitzar els assaigs de comprovació de la composició, l'altra per als assaigs físics, mecànics i químics i l'altra per a ser conservada preventivament.
INTERPRETACIÓ DE RESULTATS I ACTUACIONS EN CAS D'INCOMPLIMENT:
A efectes de la fase primera, no s'aprovarà l'ús de ciments els quals el etiquetatge i la documentació no es correspongui amb el ciment sol·licitat, quan la documentació no estigui completa i quan no es reuneixin tots els requisits establerts.
A efectes de la segona fase, no s'aprovarà l'ús de ciments que presentin símptomes de meteorització rellevant, que contingui cossos estranys i que no resulti homogènia en el seu aspecte o color.
A efectes de la tercera fase, no s'aprovarà l'ús de ciments que no compleixin els criteris establerts en l'apartat A5.5 de la RC-08.
Quan no es compleixi alguna de les prescripcions del ciment assajat, es repetiran els assaigs per duplicat, sobre dues mostres obtingudes de l'aplec existent a obra. S'acceptarà el lot únicament si els resultats obtinguts en les dues mostres són satisfactoris.

B0 - MATERIALS BÀSICS

B05 - AGLOMERANTS I CONGLOMERANTS

B05A - BEURADES I MATERIALS PER A REJUNTAT

0.- ELEMENTS QUE CONTEMPLA EL PLEC

B05A2103.

1.- DEFINICIÓ I CARACTERÍSTIQUES DELS ELEMENTS

Material format per la mescla d'un conglomerant, càrregues minerals i additius, apte per a omplir junts entre diferents materials o protegir en front la corrosió armadures actives d'elements pretesats o postesats.
S'han considerat els tipus següents:
- Mescla de caràcter col·loïdal formada principalment per ciment, aigua i, eventualment, sorra fina i additius, utilitzades en estructures amb armadures pretesades i postesades
- Material format per la mescla d'un conglomerant, càrregues minerals i additius, apte per a omplir els junts entre les rajoles ceràmiques que formen els revestiment de parets o paviments situats en interior o exteriors.

S'han considerat els tipus següents de material per a rejuntat de rajoles ceràmiques:
- Material de rejuntat cimentós (CG): Mescla de conglomerant hidràulic, càrregues minerals i additius orgànics o inorgànics, que únicament cal incorporar aigua o addició líquida en el moment abans d'utilitzar-se.
- Material de rejuntat de resina reactiva (RG): Mescla de resines sintètiques, càrregues minerals i additius orgànics o inorgànics, que endureixen per una reacció química.

BEURADA DE CIMENT:
Els components de la beurada: aigua, àrids, additius i ciment, compliran les condicions generals com a components de formigó, a més de les indicades a aquest apartat.
S'ha d'establir la fórmula de treball de la beurada, que haurà d'incloure com a mínim, les següents dades:
- La granulometria dels àrids (si és el cas).
- La dosificació de ciment, aigua, àrids i, si és el cas, de cada additiu, referides a la mescla total.
- La resistència a compressió de la beurada a 28 dies.
- La consistència de la beurada.
- El temps de mescla i amassat.

El ciment ha de ser del tipus CEM I, preferiblement, classe 32,5.
En la preparació de la mescla s'han de dosificar els materials sòlids, en pes.
Es prohibeix l'elaboració manual de la mescla.
El temps d'amasat depèn del tipus d'aparell mesclador, però en qualsevol cas no ha de ser inferior a 2 minuts ni superior a 4 minuts.
La sorra ha de ser de grans silicis o calcaris i no ha de tenir impureses o substàncies perjudicials com ara àcids o partícules laminars com per exemple, mica o pissarra.
Els additius que es facin servir no han de tenir substàncies que puguin perjudicar les armadures o la beurada, com ara els sulfurs, els clorurs o els nitrats, i hauran de complir:
- Contingut: <= 0,1%
- Cl < 1 g/l d'additiu de líquid
- Ph segons fabricant
- Extracte sec ± 5% del definit pel fabricant

Les beurades d'injecció han de complir que:
- El contingut d'ió clorur (CI-) serà <= 0.1% de la massa del ciment
- El contingut d'ió sulfat (SO3) serà <= 3.5% de la massa del ciment
- El contingut d'ió sulfur (S2-) serà <= 0.01% de la massa del ciment

Les beurades d'injecció han de tenir les següents propietats segons UNE EN 445:
- Fluïdesa al con de Marsh: 17 < F < 25
- Relació aigua-ciment: <= 0,5 (òptim entre 0,36 i 0,44)
- Exsudació en proveta cilíndrica (D10 cm, altura 10 cm):
  - A les 3 h: <= 2% en volum
  - Màxima: <= 4% en volum
  - A les 24 h: 0%
- pH de l'aigua: >= 7
- Contracció en proveta cilíndrica: <= 2% en volum
- Expansió: <= 10%
- Resistència a la compressió als 28 dies: >= 300 kg/cm2 (30 N/mm2)
- Reducció volumètrica: <= 1%
- Expansió volumètrica: <= 5%
- Resistència a la compressió als 28 dies: >= 30 N/mm2
- Enduriment:
  - Inici: >= 3h
  - Final: <= 24h
- Absorció capil·lar als 28 dies: > 1 g/cm2

En el cas de beines o conductes verticals, la relació a/c de la mescla ha de ser superior que la indicada per a beines horitzontals.
BEURADA PER A CERÀMICA:
No ha de tenir grumolls ni principis d'aglomeració.
BEURADA PER A CERÀMICA DE MATERIAL CIMENTÓS (CG):
S'han considerat les classes següents, en funció de les característiques addicionals:

- CG 1: Material de rejuntat cimentos normal
- CG 2: Material de rejuntat cimentos millorat, amb característiques addicionals (resistència alta a l'abrasió i absorció d'aigua reduïda)

Característiques fonamentals:
- Resistència a l'abrasió (EN 12808-2): <= 2000 mm3
- Resistència a la flexió (EN 12808-3): >= 2,5 N/mm2
- Resistència a la compressió (EN 12808-3): >= 15 N/mm2
- Retracció (EN 12808-4): <= 3 mm/m
- Absorció d'aigua (EN 12808-5):
  - Després de 30 min: <= 5 g
  - Després de 240 min: <= 10 g

Característiques addicionals:
- Alta resistència a l'abrasió (EN 12808-2): <= 1000 mm3
- Absorció d'aigua (EN 12808-5):
  - Després de 30 min: <= 2 g
  - Després de 240 min: <= 5 g

BEURADA PER A CERÀMICA DE RESINES REACTIVES (RG):
- Resistència a l'abrasió (EN 12808-2): <= 250 mm3
- Resistència a la flexió (EN 12808-3): >= 30 N/mm2
- Resistència a la compressió (EN 12808-3): >= 45 N/mm2
- Retracció (EN 12808-4): <= 1.5 mm/m
- Absorció d'aigua després de 240 min(EN 12808-5): <= 0,1 g

2.- CONDICIONS DE SUBMINISTRAMENT I EMMAGATZEMATGE

SUBMINISTRAMENT I EMMGATZEMATGE A LA BEURADA DE CIMENT:
Subministrament: Amb les precaucions necessàries per que no s'alterin les seves característiques.
Emmagatzematge: No s'ha d'utilitzar un cop passats 30 min després de pastar-lo.
SUBMINISTRAMENT I EMMGATZEMATGE A LA BEURADA PER A CERÀMICA:
Subministrament: Envasada adequadament, de manera que no experimenti alteració de les seves característiques.
Emmagatzematge: En el seu envàs d'origen i en llocs secs, sense contacte directe amb el terra i protegit de la intempèrie, de manera que no se n'alterin les condicions inicials.

3.- UNITAT I CRITERIS D'AMIDAMENT

BEURADA DE CIMENT:
l de volum necessari procedent de la instal·lació de l'obra.
BEURADA PER A CERÀMICA:
Unitat d'amidament: la indicada a la descripció de l'element
Criteri d'amidament: quantitat necessària subministrada a l'obra

4.- NORMATIVA DE COMPLIMENT OBLIGATORI

BEURADA DE CIMENT:
* Orden de 6 de febrero de 1976 por la que se aprueba el Pliego de prescripciones técnicas generales para obras de carreteras y puentes (PG 3/75)
Real Decreto 1247/2008, de 18 de julio, por el que se aprueba la Instrucción de Hormigón Estructural (EHE-08).
UNE-EN 445:2009 Lechadas para tendones de pretensado. Métodos de ensayo.
UNE-EN 447:2009 Lechadas para tendones de pretensado. Requisitos básicos.
BEURADA PER A CERÀMICA:
* UNE-EN 13888:2009 Materiales de rejuntado para baldosas cerámicas. Requisitos, evaluación de la conformidad, clasificación y designación.

5.- CONDICIONS DE CONTROL DE RECEPCIÓ

CONDICIONS DE MARCATGE I CONTROL DE LA DOCUMENTACIÓ A LA BEURADA DE CIMENT:
El subministrador ha de posar a disposició de la DF en el cas que aquesta ho sol·liciti, la documentació relacionada amb els materials que composen la beurada de ciment, acreditant el marcatge CE, segons el sistema d'avaluació aplicable dels materials dels capítols 26,27,28 i 29 de la Instrucció de Formigó Estructural (EHE-08).
CONDICIONS DE MARCATGE I CONTROL DE LA DOCUMENTACIÓ A LA BEURADA PER A CERÀMICA:
A l'embalatge o a l'albarà de lliurament han de constar-hi les dades següents:
- Nom del producte
- Marca del fabricant i lloc d'origen
- Data i codi de producció, caducitat i condicions d'emmagatzematge
- Referència a la norma UNE-EN 13888
- Tipus de material de rejuntat
- Instruccions d'us:

- Proporcions de la mescla
- Temps de maduració: interval de temps des del moment de fer la mescla i el moment en que està llest per a ser aplicat
- Vida útil: interval de temps màxim en que el material pot ser utilitzat després de fer la mescla
- Mètode d'aplicació
- Temps que cal esperar fins a fer la neteja i permetre l'ús
- Àmbit d'aplicació

OPERACIONS DE CONTROL A LES BEURADES DE CIMENT:
Les tasques de control a realitzar són les següents:
- Estudi i aprovació de la dosificació de la beurada.
- Control de fabricació de la mescla: determinació diària del temps d'amasat, relació aigua/ciment i quantitat d'additiu.
- Abans de l'inici de les obres, i cada 10 dies en el transcurs de la seva execució, s'ha de realitzar:
  - Confecció i assaig a compressió a 28 dies de 3 provetes (160x40x40 mm) de beurada de ciment, segons UNE EN 1015-11.

CRITERIS DE PRESA DE MOSTRES A LES BEURADES DE CIMENT:
Els controls s'han de realitzar segons les instruccions de la DF i la norma EHE.
INTERPRETACIÓ DE RESULTATS I ACTUACIONS EN CAS D'INCOMPLIMENT A LES BEURADES DE CIMENT:
No s'ha d'acceptar la beurada de ciment per a injecció de beines si no es compleixen les especificacions indicades.

B0 - MATERIALS BÀSICS

B06 - FORMIGONS DE COMPRA

B064 - FORMIGONS ESTRUCTURALS EN MASSA

0.- ELEMENTS QUE CONTEMPLA EL PLEC

B064300C.

1.- DEFINICIÓ I CARACTERÍSTIQUES DELS ELEMENTS

Formigó amb o sense addicions (cendres volants o fum de sílice), elaborat en una central formigonera legalment autoritzada d'acord amb el títol 4t. de la llei 21/1992 de 16 de juliol d'indústria i el Real Decret 697/1995 de 28 d'abril.
CARACTERÍSTIQUES DELS FORMIGONS D'ÚS ESTRUCTURAL:
Els components del formigó, la seva dosificació, el procés de fabricació i el transport han d'estar d'acord amb les prescripcions de l'EHE-08.
La designació del formigó fabricat en central es pot fer per propietats o per dosificació i s'expressarà, com a mínim, la següent informació:
- Consistència
- Grandària màxima del granulat
- Tipus d'ambient al que s'exposarà el formigó
- Resistència característica a compressió per als formigons designats per propietats
- Contingut de ciment expressat en kg/m3, per als formigons designats per dosificació
- La indicació de l'ús estructural que ha de tenir el formigó: en massa, armat o pretesat

La designació per propietats s'ha de fer d'acord amb el format: T-R/C/TM/A
- T: Indicatiu que serà HM per al formigó en massa, HA pel formigó armat, i HP per al formigó pretesat
- R: Resistència característica a compressió, en N/mm2 (20-25-30-35-40-45-50-55-60-70-80-90-100)
- C: Lletra indicativa del tipus de consistència: L Líquida, F fluida, B tova, P plàstica i S seca
- TM: Grandària màxima del granulat en mm.
- A: Designació de l'ambient al que s'exposarà el formigó

En els formigons designats per propietats, el subministrador ha d'establir la composició de la mescla del formigó, garantint al peticionari les característiques especificades de grandària màxima del granulat, consistència i resistència característica, així com les limitacions derivades del tipus d'ambient especificat (contingut de ciment i relació aigua/ciment).
En els formigons designats per dosificació, el peticionari es responsable de la congruència de les característiques especificades de grandària màxima del granulat, consistència i contingut en ciment per metre cúbic de formigó, i el subministrador les haurà de garantir, indicant també, la relació aigua/ciment que ha emprat.
En els formigons amb característiques especials o d'altres de les especificades a la designació, les garanties i les dades que el subministrador hagi d'aportar, s'han d'especificar abans de l'inici del subministrament.
El formigó ha de complir amb les exigències de qualitat que estableix l'article 37.2.3 de la norma EHE-08.
Si el formigó està destinat a una obra amb armadures pretesades, podrà contindre cendres volants sense que aquestes excedeixin el 20% del pes del ciment, i si es tracta de fum de silici no podrà excedir el 10%

Si el formigó està destinat a obres de formigó en massa o armat, la DF pot autoritzar l'us de cendres volants o fum de silici per la seva confecció. En estructures d'edificació, si s'utilitzen cendres volants no han de superar el 35% del pes del ciment. Si s'utilitza fum de silici no ha de superar el 10% del pes del ciment. La quantitat mínima de ciment s'especifica a l'article 37.3.2 de la norma EHE-08
La central que subministri formigó amb cendres volants realitzarà un control sobre la producció segons l'art. 30 de la norma EHE-08 i ha de posar els resultats de l'anàlisi a l'abast de la DF, o disposarà d'un distintiu de qualitat oficialment reconegut
Les cendres volants han de complir en qualsevol cas les especificacions de la norma UNE_EN 450.
Els additius hauran de ser del tipus que estableix l'article 29.2 de l'EHE-08 i complir l'UNE EN 934-2
En cap cas la proporció en pes de l'additiu no ha de superar el 5% del pes del ciment utilitzat.
Classificació dels formigons per la seva resistència a compressió:
- Si fck <= 50 N/mm2 , resistència standard
- Si fck > 50 N/mm2 , alta resistència

Si no es disposa més que de resultats a 28 dies d'edat, es podran admetre com a valors de resistència a j dies d'edat els valors resultants de la fòrmula següent:
- fcm (t) = ßcc(t)·fcm
- ßcc = exp s [1 (28/t)1/2]

(on Fcm: Resistència mitja a compressió a 28 dies, ßcc: coeficient que depèn de l'edat del formigó, t: edat del formigó en dies, s: coeficient en funció del tipus de ciment (= 0,2 per a ciments d'alta resistència i enduriment ràpid (CEM 42,5R, CEM 52,5R), = 0,25 per a ciments normals i d'enduriment ràpid (CEM 32,5R, CEM 42,5), = 0,38 per a ciments d'enduriment lent (CEM 32,25))).
Valor mínim de la resistència:
- Formigons en massa >= 20 N/mm2
- Formigons armats o pretesats >= 25 N/mm2

Tipus de ciment:
- Formigó en massa: Ciments comuns excepte els tipus CEM II/A-Q, CEM II/B-Q, CEM II/A-W, CEM II/B-W, CEM II/A-T, CEM II/B-T i CEM III/C (UNE-EN 197-1), Ciments per a usos especials ESP VI-1 (UNE 80307)
- Formigó armat: Ciments comuns excepte els tipus CEM II/A-Q, CEM II/B-Q, CEM II/A-W, CEM II/B-W, CEM II/A-T, CEM II/B-T, CEM III/C i CEM V/B (UNE-EN 197-1)
- Formigó pretesat: Ciments comuns tipus CEM I, CEM II/A-D, CEM II/A-V, CEM II/A-P i CEM II/A-M(V,P) (UNE-EN 197-1)
- Es considera inclòs dins dels ciments comuns els ciments blancs (UNE 80305)
- Es consideren inclosos els ciments de característiques addicionals com els resistents als sulfats i/o a l'aigua de mar (UNE 80303-1 i UNE 80303-2), i els de baix calor d'hidratació (UNE-EN 14216)

Classe del ciment: 32,5 N
Densitats dels formigons:
- Formigons en massa (HM):
  - 2.300 kg/m3 si fck <=50 N/mm2
  - 2.400 kg/m3 si fck > 50 N/mm2
- Formigons armats i pretensats (HA-HP): 2500 kg/m3

El contingut mínim de ciment ha d'estar d'acord amb les prescripcions de la norma EHE-08, en funció de la classe d'exposició (taula 37.3.2.a). La quantitat mínima de ciment considerant el tipus d'exposició més favorable ha de ser:
- Obres de formigó en massa: >= 200 kg/m3
- Obres de formigó armat: >= 250 kg/m3
- Obres de formigó pretesat: >= 275 kg/m3
- A totes les obres: <= 500 kg/m3

La relació aigua/ciment ha d'estar d'acord amb les prescripcions de la norma EHE-08, en funció de la classe d'exposició (taula 37.3.2.a). La relació aigua/ciment considerant el tipus d'exposició més favorable ha de ser:
- Formigó en massa: <= 0,65
- Formigó armat: <= 0,65
- Formigó pretesat: <= 0,60

Assentament en el con d'Abrams (UNE EN 12350-2):
- Consistència seca: 0 - 2 cm
- Consistència plàstica: 3 - 5 cm
- Consistència tova: 6 - 9 cm
- Consistència fluida: 10-15 cm
- Consistència líquida: 16-20 cm

La consistència (L) líquida només es podrà aconseguir mitjançant additiu superfluidificant
Ió clor total aportat per components d'un formigó no pot superar:
- Pretensat: <= 0,2% pes de ciment
- Armat: <= 0,4% pes de ciment
- En massa amb armadura de fissuració: <= 0,4% pes de ciment

Quantitat total de fins (sedàs 0,063) al formigó, corresponents als granulats i al ciment:
- Si l'aigua és standard: < 175 kg/m3
- Si l'aigua és reciclada: < 185 kg/m3

Toleràncies:
- Assentament en el con d'Abrams:
  - Consistència seca: Nul

- Consistència plàstica o tova: ± 1 cm
- Consistència fluida: ± 2 cm
- Consistència líquida: ± 2 cm

FORMIGONS PER A PILOTS FORMIGONATS "IN SITU"
Tamany màxim del granulat. El més petit dels següents valors:
- <= 32 mm
- <= 1/4 separació entre barres d'acer longitudinals

Dosificacions de pastat:
- Contingut de ciment:
  - Formigons abocats en sec: >= 325 kg/m3
  - Formigons submergits: >= 375 kg/m3
- Relació aigua-ciment (A/C): < 0,6
- Contingut de fins d <0,125 (ciment inclòs):
  - Granulat gruixut d > 8 mm: >= 400 kg/m3
  - Granulat gruixut d <= 8 mm: >= 450 kg/m3

Consistència del formigó:

Assentament con d'Abrams(mm)	Condicions d'ús
130 <= H <= 180	- Formigó abocat en sec
H >= 160	- Formigó bombejat, submergit o abocat sota aigua amb tub tremie
H >= 180	- Formigó submergit, abocat sota fluid estabilitzador amb tub tremie

El formigó ha de tenir la docilitat i fluïdesa adequada, i aquests valors s'han de mantenir durant tot el procés de formigonat, per tal d'evitar embussos als tubs de formigonar.
FORMIGONS PER A PANTALLES FORMIGONADES "IN SITU"
Contingut mímin de ciment en funció de la grandària màxima del granulat:

Grandària màxima del granulat(mm)	Contingut mínim de ciment(kg)
32	350
25	370
20	385
16	400

Grandària màxima del granulat. El més petit dels següents valors:
- <= 32 mm
- <= 1/4 separació entre barres d'acer longitudinals

Dosificacions de pastat:
- Contingut de ciment en pantalles contínues de formigó armat:
  - Formigons abocats en sec: >= 325 kg/m3
  - Formigons submergits: >= 375 kg/m3
- Relació aigua-ciment: 0,45 < A/C < 0,6
- Contingut de fins d <=0,125 mm (ciment inclòs):
  - Granulat gruixut D <= 16 mm: <= 450 kg/m3
  - Granulat gruixut D > 16 mm: = 400 kg/m3
- Assentament al con d'Abrams: 160 < A < 220 mm

El formigó ha de tenir la docilitat i fluïdesa adequada, i aquests valors s'han de mantenir durant tot el procés de formigonat, per tal d'evitar embussos als tubs de formigonar.
FORMIGÓ PER A PAVIMENTS
La fabricació del formigó no es podrà iniciar fins que la DF no hagi aprovat la fórmula de treball i el corresponent tram de prova (apartat d'execució). Aquesta fórmula inclourà:
- La identificació de cada fracció d'àrid i la seva proporció ponderal en sec
- La granulometria de la mescla d'àrids per als tamisos 40 mm; 25 mm; 20 mm; 12,5 mm; 8 mm; 4 mm; 2 mm; 1 mm; 0,500 mm; 0,250 mm; 0,125 mm; i 0,063 mm UNE EN 933-2.
- La dosificació de ciment, aigua i, si és el cas de cada additiu, referides a amassada
- La resistència característica a flexotracció a 7 i a 28 dies.
- La consistència del formigó fresc, i el contingut d'aire ocluït.

El pes total de partícules que passen pel tamís 0,125 mm UNE EN 933-2 no serà major de 450 kg/m3, inclòs el ciment.
Contingut de ciment: >= 300 kg/m3
Relació aigua/ciment: <= 0,46
Assentament en el con d'Abrams (UNE 83313): 2 - 6 cm

Proporció d'aire ocluït (UNE 83315): <= 6%
En zones sotmeses a nevades o gelades serà obligatòria la utilització d'un inclusor d'aire, i en aquest cas, la proporció d'aire ocluit en el formigó fresc no serà inferior al 4,5 % en volum.
Tolerències:
- Assentament en el con d'Abrams: ± 1 cm

2.- CONDICIONS DE SUBMINISTRAMENT I EMMAGATZEMATGE

Subministrament: En camions formigonera.
El formigó ha d'arribar a l'obra sense alteracions en les seves característiques, formant una barreja homogènia i sense haver iniciat l'adormiment.
Queda expressament prohibit l'addició al formigó de qualsevol quantitat d'aigua o altres substàncies que puguin alterar la composició original.
Emmagatzematge: No es pot emmagatzemar.

3.- UNITAT I CRITERIS D'AMIDAMENT

Unitat d'amidament: la indicada a la descripció de l'element
Criteri d'amidament: quantitat necessària subministrada a l'obra

4.- NORMATIVA DE COMPLIMENT OBLIGATORI

Real Decreto 1247/2008, de 18 de julio, por el que se aprueba la Instrucción de Hormigón Estructural (EHE-08).
PILOTS I PANTALLES FORMIGONADES "IN SITU"
Real Decreto 314/2006, de 17 de marzo, por el que se aprueba el Código Técnico de la Edificación Parte 2. Documento Básico de Seguridad estructural DB-SE.
FORMIGÓ PER A PAVIMENTS
Orden FOM/891/2004, de 1 de marzo, por la que se actualizan determinados artículos del pliego de prescripciones técnicas generales para obras de carreteras y puentes, relativos a firmes y pavimentos.

5.- CONDICIONS DE CONTROL DE RECEPCIÓ

CONDICIONS DE MARCATGE I CONTROL DE LA DOCUMENTACIÓ:
El subministrador ha de lliurar amb cada càrrega un full on constin, com a mínim, les dades següents:
- Identificació del subministrador
- Número de sèrie de la fulla de subministrament
- Data i hora de lliurament
- Nom de la central de formigó
- Identificació del peticionari
- Quantitat de formigó subministrat
- Formigons designats per propietats d'acord a l'art. 39.2 de l'EHE-08, indicant com a mínim:
  - Resistència a la compressió
  - Tipus de consistència
  - Grandària màxima del granulat
  - Tipus d'ambient segons la taula 8.2.2 de l'EHE-08
- Formigons designats per dosificació d'acord a l'art. 39.2 de l'EHE-08, indicant com a mínim:
  - Contingut de ciment per m3
  - Relació aigua/ciment
  - Tipus, classe i marca del ciment
  - Contingut en addicions
  - Contingut en additius
  - Tipus d'additiu segons UNE_EN 934-2, si n'hi ha
  - Procedència i quantitat de les addicions o indicació que no en té
- Identificació del ciment, additius i addicions
- Designació específica del lloc de subministrament
- Identificació del camió i de la persona que fa la descàrrega
- Hora límit d'us del formigó

OPERACIONS DE CONTROL EN FORMIGÓ ESTRUCTURAL:
Determinació de la dosificació (si és el cas) mitjançant assaigs previs de laboratori. Per a cada dosificació estudiada es realitzaran 3 series de 4 provetes, procedents de 3 pastades fabricades a la central. 2 provetes s'assajaran a compressió i les altres 2 a l'assaig de penetració d'aigua.
Assaigs característics de comprovació de la dosificació aprovada. Per a cada tipus de formigó es realitzaran 6 sèries de 2 provetes que s'assajaran a compressió a 28 dies, segons UNE EN 12390-3. No seran necessaris aquests assaigs si el formigó procedeix de central certificada, o es disposa de suficient experiència en el seu ús.
Abans del inici de l'obra, i sempre que sigui necessari segons l'article 37.3.3 de la norma EHE-08, es realitzarà l'assaig de la fondària de penetració d'aigua sota pressió, segons UNE EN 12390-8.
Inspeccions no periòdiques a la planta per tenir constància que es fabrica el formigó amb la dosificació correcte.

Per a totes les amassades es durà a terme el corresponent control de les condicions de subministrament.
Control estadístic de la resistència (EHE-08): Per a formigons sense distintiu de qualitat, es realitzaran lots de control de com a màxim:
- Volum de formigonament: <= 100 m3
- Elements o grups d'elements que treballen a compressió:
  - Temps de formigonament <= 2 setmanes; superfície construïda <= 500 m2; Nombre de plantes <= 2
- Elements o grups d'elements que treballen a flexió:
  - Temps de formigonament <= 2 setmanes; superfície construïda <= 1000 m2; Nombre de plantes <= 2
- Massissos:
  - Temps de formigonament <= 1 setmana

El número de lots no serà inferior a 3. Totes les pastades d'un lot procediran del mateix subministrador, i tindran la mateixa dosificació.
En cas de disposar d'un distintiu oficialment reconegut, es podran augmentar els valors anteriors multiplicant-los per 2 o per 5, en funció del nivell de garantia per al que s'ha efectuat el reconeixement, conforme a l'article 81 de l'EHE-08.
Control 100x100 (EHE-08): Serà d'aplicació a qualsevol estructura, sempre que es faci abans del subministrament del formigó. La conformitat de la resistència es comprova determinant la mateixa en totes les pastades sotmeses a control i calculant el valor de la resistència característica real.
Control indirecte de la resistència (EHE-08): Només es podrà aplicar en formigons que disposin d'un distintiu de qualitat oficialment reconegut i que s'utilitzin en:
- Elements d'edificis de vivendes d'una o dues plantes, amb llums inferiors a 6,00 metres
- Elements d'edificis de vivendes de fins a 4 plantes, que treballin a flexió, amb llums inferiors a 6,00 metres

Haurà de complir, a més, que l'ambient sigui I o II, i que en el projecte s'hagi adoptat una resistència de càlcul a compressió Fcd no superior a 10 N/mm2.
La DF podrà eximir la realització dels assaigs característics de dosificació quan el formigó que es vagi a subministrar estigui en possessió d'un distintiu de qualitat oficialment reconegut, o quan es disposi d'un certificat de dosificació amb una antiguitat màxima de 6 mesos.
OPERACIONS DE CONTROL EN FORMIGÓ PER A PAVIMENTS:
Determinació de la fórmula de treball. Per a cada dosificació analitzada es realitzarà:
- Confecció de 2 sèries de 2 provetes, segons la norma UNE 83301. Per a cada sèrie es determinarà la consistència (UNE 83313), la resistència a flexotracció a 7 i a 28 dies (UNE 83305) i, si és el cas, el contingut d'aire ocluit (UNE EN 12350-7).

Si la resistència mitja a 7 dies resultés superior al 80% de l'especificada a 28 dies, i no s'haguessin obtingut resultats del contingut d'aire ocluït i de la consistència fora dels límits establerts, es podrà procedir a la realització d'un tram de prova amb aquest formigó. En cas contrari, s'haurà d'esperar als 28 dies i s'introduiran les modificacions necessàries en la dosificació, i es repetiran els assaigs de resistència.
Control de fabricació i recepció.
- Inspecció no sistemàtica a la planta de fabricació del formigó
- Per a cada fracció d'àrid, abans de l'entrada al mesclador, es realitzaran amb la freqüència indicada, els següents assaigs:
  - Com a mínim 2 cops al dia, 1 pel matí i un altre per la tarda:
    - Assaig granulomètric (UNE-EN 933-1)
    - Equivalent de sorra de l'àrid fi (UNE EN 933-8)
    - Terrossos d'argila (UNE 7133)
    - Índex de llenques de l'àrid gros (UNE EN 933-3)
    - Proporció de fins que passen pel tamís 0,063 mm (UNE EN 933-2)
  - Com a mínim 1 cop al mes, i sempre que es canviï de procedència el subministrament:
    - Coeficient de Los Ángeles de l'àrid gros (UNE EN 1097-2)
    - Substàncies perjudicials (EHE)
- Sobre una mostra de la mescla d'àrids es realitzarà cada dia un assaig granulomètric (UNE EN 933-1)
- Comprovació de l'exactitud de les bàscules de dosificació un cop cada 15 dies.
- Inspecció visual del formigó en cada element de transport i comprovació de la temperatura.
- Recepció del full de subministrament del formigó, per a cada partida.
- Es controlaran com a mínim 2 cops al dia (matí i tarda):
  - Contingut d'aire ocluït en el formigó (UNE 83315)
  - Consistència (UNE 83313)
  - Fabricació de provetes per a assaig a flexotracció (UNE 83301)

CRITERIS DE PRESA DE MOSTRES EN FORMIGÓ ESTRUCTURAL:
Els controls s'han de realitzar segons les instruccions de la DF i la norma EHE.
CRITERIS DE PRESA DE MOSTRES EN FORMIGÓ PER A PAVIMENTS:
Es seguiran els criteris que en cada cas, indiqui la DF. Cada sèrie de provetes es prendrà d'amassades diferents.
Quan s'indica una freqüència temporal de 2 assaigs per dia, es realitzarà un pel matí i l'altre per la tarda.
INTERPRETACIÓ DE RESULTATS I ACTUACIONS EN CAS D'INCOMPLIMENT, EN FORMIGÓ ESTRUCTURAL:
No s'ha d'acceptar el subministrament de formigó que no arribi identificat segons les condicions del plec.
Control estadístic: La conformitat del lot en relació a la resistència es comprovarà a partir dels valors mitjos dels resultats obtinguts sobre 2 provetes agafades de cada una de les N pastades controlades d'acord amb:
- Resistència característica especificada en projecte Fck (N/mm2): <= 30
  - Formigons amb distintius de qualitat oficialment reconeguts conforme a l'article 81 de l'EHE-08: N >= 1
  - Altres casos: N >= 3
- Resistència característica especificada en projecte Fck (N/mm2): >= 35 i <= 50

  - Formigons amb distintius de qualitat oficialment reconeguts conforme a l'article 81 de l'EHE-08: N >= 1
  - Altres casos: N >= 4
- Resistència característica especificada en projecte Fck (N/mm2): >= 50
  - Formigons amb distintius de qualitat oficialment reconeguts conforme a l'article 81 de l'EHE-08: N >= 2
  - Altres casos: N >= 6

La presa de mostres es realitzarà aleatòriament entre les pastades de l'obra sotmesa a control. Un cop efectuats els assaigs, s'ordenaran els valors mitjos, xi, de les determinacions de resistència obtingudes per a cadascuna de les N pastades controlades:
x1 <= x2 <= ... <= xn
En els casos en que el formigó estigui en possessió d'un distintiu de qualitat oficialment reconegut, s'acceptarà quan xi >= fck. A més, es considerarà com un control d'identificació, per tant els criteris d'acceptació en aquest cas tenen per objecte comprovar la pertinença del formigó del lot a una producció molt controlada, amb una resistència certificada i estadísticament avaluada amb un nivell de garantia molt exigent.
Si el formigó no disposa de distintiu, s'acceptarà si:
f(x) = x K2rN >= fck
on:
- f(x) Funció d'acceptació
- x Valor mig dels resultats obtinguts en les N pastades assajades
- K2 Coeficient:

Coeficient:
- Número de pastades:
  - 3 pastades: K2 1,02; K3: 0,85
  - 4 pastades: K2 0,82; K3: 0,67
  - 5 pastades: K2 0,72; K3: 0,55
  - 6 pastades: K2 0,66; K3: 0,43
- rN: Valor del recorregut mostral definit com a: rN = x (N) x (1)
- x(1): Valor mínim dels resultats obtinguts en les últimes N pastades
- x(N): Valor màxim dels resultats obtinguts en les últimes N pastades
- fck: Valor de la resistència característica especificada en el projecte

Si el formigó no disposa de distintiu, però es fabrica de forma contínua a central d'obra o són subministrats de forma contínua per la mateixa central de formigó preparat, en els que es controlen a l'obra més de 36 pastades del mateix formigó, s'acceptarà si:
f(x(1)) = x(1) K3s35* >= fck.
On: s35* Desviació típica mostral, corresponent a les últimes 35 pastades
Quan la consistència s'hagi definit pel seu tipus, segons l'art. 31.5, s'acceptarà el formigó si la mitjana aritmètica dels dos valors obtinguts està compresa dins del interval corresponent.
Si s'ha definit pel seu assentament, s'acceptarà el formigó quan la mitjana dels dos valors estigui compresa dins de la tolerància exigida.
El incompliment d'aquests criteris suposarà el rebuig de la pastada.
Control 100x100: Per a elements fabricats amb N pastades, el valor de la fc,real correspon a la resistència de la pastada que, un cop ordenades les N determinacions de menor a major, ocupa el lloc n=0,05 N, arrodonint-se n per excés. Si el número de pastades a controlar és igual o inferior a 20, fc,real serà el valor de la resistència de la pastada més baixa trobada a la sèrie.
S'acceptarà quan: fc,real >= fck
Control indirecte: S'acceptarà el formigó subministrat quan es compleixi a la vegada que:
- Els resultats dels assaigs de consistència compleixen amb els apartats anteriors
- Es manté la vigència del distintiu de qualitat del formigó durant la totalitat del subministrament
- Es manté la vigència del reconeixement oficial del distintiu de qualitat

INTERPRETACIÓ DE RESULTATS I ACTUACIONS EN CAS D'INCOMPLIMENT EN FORMIGÓ PER A PAVIMENTS:
- Interpretació dels assaigs característics:

Si la resistència característica a 7 dies resulta superior al 80 % de l'especificada a 28 dies, i els resultats del contingut d'aire ocluit i de la consistència es troben dins dels límits establerts, es podrà iniciar el tram de prova amb el formigó corresponent. En cas contrari, s'haurà d'esperar als resultats a 28 dies i, en el seu cas, s'introduiran els ajustos necessaris a la dosificació, repetint-se els assaigs característics.
- Interpretació dels assaigs de control de resistència:
- El lot s'accepta si la resistència característica a 28 dies és superior a l'exigida. En altre cas:
  - Si fos inferior a ella, però no al seu 90%, el Contractista podrà escollir entre acceptar les sancions previstes en el Plec de Prescripcions Tècniques Particulars, o sol·licitar la realització d'assaigs d'informació. Aquestes sancions no podran ser inferiors a l'aplicació d'una penalització al preu unitari del lot, la quantia de la qual sigui igual al doble de la merma de resistència, expressades ambdues en proporció.
  - Si està per sota del 90%, es realitzaran, a càrrec del contractista, els corresponents assaigs d'informació.
- Assaigs d'informació:

Abans dels 54 dies d'acabada l'estesa del lot, s'extrauran 6 testimonis cilíndrics (UNE 83302) que s'assajaran a tracció indirecta (UNE 83306) a edat de 56 dies. La conservació dels testimonis durant les 48 hores anteriors a l'assaig es realitzarà segons la norma UNE 83302.
El valor mig dels resultats dels assaigs d'informació del lot es compararan amb el resultat mig corresponent al tram de prova. El lot s'accepta si la resistència mitjana del lot és superior. En cas d'incompliment, cal distingir tres casos:
  - Si fos inferior a ell, però no al seu 90%, s'aplicaran al lot les sancions previstes en el Plec de Prescripcions Tècniques Particulars.
  - Si fos inferior al seu 90%, però no al seu 70%, el Director de les Obres podrà aplicar les sancions previstes en el Plec de

Prescripcions Tècniques Particulars, o bé ordenar la demolició del lot i la seva reconstrucció, a càrrec del Contractista.
- Si fos inferior al seu 70% es demolirà el lot i es reconstruirà, a càrrec del Contractista.

Les sancions referides no podran ser inferiors a l'aplicació d'una penalització al preu unitari del lot, la quantia del qual sigui igual al doble de la merma de resistència, expressades ambdues en proporció.
La resistència de cada pastada a una determinada edat, es determinarà com a mitjana de les resistències de les provetes fabricades amb un formigó de la pastada en qüestió i assajades a l'edat determinada. A partir de la mínima resistència obtinguda en qualsevol pastada del lot, es podrà estimar la característica multiplicant aquella per un coeficient donat per la taula següent:
Coeficient (En funció del nombre de sèries que formen el lot):
- 2 sèries: 0,88
- 3 sèries: 0,91
- 4 sèries: 0,93
- 5 sèries: 0,95
- 6 sèries: 0,96

Quan l'assentament en el con d'Abrams no s'ajusti als valors especificats a la fórmula de treball, es rebutjarà el camió controlat.

B0 - MATERIALS BÀSICS

B06 - FORMIGONS DE COMPRA

B06E- - FORMIGÓ ESTRUCTURAL

0.- ELEMENTS QUE CONTEMPLA EL PLEC

B06E-12C5.

Plec de condicions

1.- DEFINICIÓ I CONDICIONS DELS ELEMENTS

Formigó amb o sense addicions (cendres volants o fum de sílice), elaborat en una central formigonera legalment autoritzada d'acord amb el títol 4t. de la llei 21/1992 de 16 de juliol d'indústria i el Real Decret 697/1995 de 28 d'abril.
CARACTERÍSTIQUES DELS FORMIGONS D'ÚS ESTRUCTURAL:
Els components del formigó, la seva dosificació, el procés de fabricació i el transport han d'estar d'acord amb les prescripcions de l'EHE-08.
La designació del formigó fabricat en central es pot fer per propietats o per dosificació i s'expressarà, com a mínim, la següent informació:
- Consistència
- Grandària màxima del granulat
- Tipus d'ambient al que s'exposarà el formigó
- Resistència característica a compressió per als formigons designats per propietats
- Contingut de ciment expressat en kg/m3, per als formigons designats per dosificació
- La indicació de l'ús estructural que ha de tenir el formigó: en massa, armat o pretesat

La designació per propietats s'ha de fer d'acord amb el format: T-R/C/TM/A
- T: Indicatiu que serà HM per al formigó en massa, HA pel formigó armat, i HP per al formigó pretesat
- R: Resistència característica a compressió, en N/mm2 (20-25-30-35-40-45-50-55-60-70-80-90-100)
- C: Lletra indicativa del tipus de consistència: L Líquida, F fluida, B tova, P plàstica i S seca
- TM: Grandària màxima del granulat en mm.
- A: Designació de l'ambient al que s'exposarà el formigó

En els formigons designats per propietats, el subministrador ha d'establir la composició de la mescla del formigó, garantint al peticionari les característiques especificades de grandària màxima del granulat, consistència i resistència característica, així com les limitacions derivades del tipus d'ambient especificat (contingut de ciment i relació aigua/ciment).
En els formigons designats per dosificació, el peticionari es responsable de la congruència de les característiques especificades de grandària màxima del granulat, consistència i contingut en ciment per metre cúbic de formigó, i el subministrador les haurà de garantir, indicant també, la relació aigua/ciment que ha emprat.
En els formigons amb característiques especials o d'altres de les especificades a la designació, les garanties i les dades que el subministrador hagi d'aportar, s'han d'especificar abans de l'inici del subministrament.
El formigó ha de complir amb les exigències de qualitat que estableix l'article 37.2.3 de la norma EHE-08.
Si el formigó està destinat a una obra amb armadures pretesades, podrà contindre cendres volants sense que aquestes excedeixin el 20% del pes del ciment, i si es tracta de fum de silici no podrà excedir el 10%
Si el formigó està destinat a obres de formigó en massa o armat, la DF pot autoritzar l'us de cendres volants o fum de silici per la

seva confecció. En estructures d'edificació, si s'utilitzen cendres volants no han de superar el 35% del pes del ciment. Si s'utilitza fum de silici no ha de superar el 10% del pes del ciment. La quantitat mínima de ciment s'especifica a l'article 37.3.2 de la norma EHE-08
La central que subministri formigó amb cendres volants realitzarà un control sobre la producció segons l'art. 30 de la norma EHE-08 i ha de posar els resultats de l'anàlisi a l'abast de la DF, o disposarà d'un distintiu de qualitat oficialment reconegut
Les cendres volants han de complir en qualsevol cas les especificacions de la norma UNE_EN 450.
Els additius hauran de ser del tipus que estableix l'article 29.2 de l'EHE-08 i complir l'UNE EN 934-2
En cap cas la proporció en pes de l'additiu no ha de superar el 5% del pes del ciment utilitzat.
Classificació dels formigons per la seva resistència a compressió:
- Si fck <= 50 N/mm2 , resistència standard
- Si fck > 50 N/mm2 , alta resistència

Si no es disposa més que de resultats a 28 dies d'edat, es podran admetre com a valors de resistència a j dies d'edat els valors resultants de la fòrmula següent:
- fcm (t) = ßcc(t)·fcm
- ßcc = exp s [1 (28/t)1/2]

(on Fcm: Resistència mitja a compressió a 28 dies, ßcc: coeficient que depèn de l'edat del formigó, t: edat del formigó en dies, s: coeficient en funció del tipus de ciment (= 0,2 per a ciments d'alta resistència i enduriment ràpid (CEM 42,5R, CEM 52,5R), = 0,25 per a ciments normals i d'enduriment ràpid (CEM 32,5R, CEM 42,5), = 0,38 per a ciments d'enduriment lent (CEM 32,25))).
Valor mínim de la resistència:
- Formigons en massa >= 20 N/mm2
- Formigons armats o pretesats >= 25 N/mm2

Tipus de ciment:
- Formigó en massa: Ciments comuns excepte els tipus CEM II/A-Q, CEM II/B-Q, CEM II/A-W, CEM II/B-W, CEM II/A-T, CEM II/B-T i CEM III/C (UNE-EN 197-1), Ciments per a usos especials ESP VI-1 (UNE 80307)
- Formigó armat: Ciments comuns excepte els tipus CEM II/A-Q, CEM II/B-Q, CEM II/A-W, CEM II/B-W, CEM II/A-T, CEM II/B-T, CEM III/C i CEM V/B (UNE-EN 197-1)
- Formigó pretesat: Ciments comuns tipus CEM I, CEM II/A-D, CEM II/A-V, CEM II/A-P i CEM II/A-M(V,P) (UNE-EN 197-1)
- Es considera inclòs dins dels ciments comuns els ciments blancs (UNE 80305)
- Es consideren inclosos els ciments de característiques addicionals com els resistents als sulfats i/o a l'aigua de mar (UNE 80303-1 i UNE 80303-2), i els de baix calor d'hidratació (UNE-EN 14216)

Classe del ciment: 32,5 N
Densitats dels formigons:
- Formigons en massa (HM):
  - 2.300 kg/m3 si fck <=50 N/mm2
  - 2.400 kg/m3 si fck > 50 N/mm2
- Formigons armats i pretensats (HA-HP): 2500 kg/m3

El contingut mínim de ciment ha d'estar d'acord amb les prescripcions de la norma EHE-08, en funció de la classe d'exposició (taula 37.3.2.a). La quantitat mínima de ciment considerant el tipus d'exposició més favorable ha de ser:
- Obres de formigó en massa: >= 200 kg/m3
- Obres de formigó armat: >= 250 kg/m3
- Obres de formigó pretesat: >= 275 kg/m3
- A totes les obres: <= 500 kg/m3

La relació aigua/ciment ha d'estar d'acord amb les prescripcions de la norma EHE-08, en funció de la classe d'exposició (taula 37.3.2.a). La relació aigua/ciment considerant el tipus d'exposició més favorable ha de ser:
- Formigó en massa: <= 0,65
- Formigó armat: <= 0,65
- Formigó pretesat: <= 0,60

Assentament en el con d'Abrams (UNE EN 12350-2):
- Consistència seca: 0 - 2 cm
- Consistència plàstica: 3 - 5 cm
- Consistència tova: 6 - 9 cm
- Consistència fluida: 10-15 cm
- Consistència líquida: 16-20 cm

La consistència (L) líquida només es podrà aconseguir mitjançant additiu superfluidificant
Ió clor total aportat per components d'un formigó no pot superar:
- Pretensat: <= 0,2% pes de ciment
- Armat: <= 0,4% pes de ciment
- En massa amb armadura de fissuració: <= 0,4% pes de ciment

Quantitat total de fins (sedàs 0,063) al formigó, corresponents als granulats i al ciment:
- Si l'aigua és standard: < 175 kg/m3
- Si l'aigua és reciclada: < 185 kg/m3

Toleràncies:
- Assentament en el con d'Abrams:
  - Consistència seca: Nul
  - Consistència plàstica o tova: ± 1 cm

- Consistència fluida: ± 2 cm
- Consistència líquida: ± 2 cm

FORMIGONS PER A PILOTS FORMIGONATS "IN SITU"
Tamany màxim del granulat. El més petit dels següents valors:
- <= 32 mm
- <= 1/4 separació entre barres d'acer longitudinals

Dosificacions de pastat:
- Contingut de ciment:
  - Formigons abocats en sec: >= 325 kg/m3
  - Formigons submergits: >= 375 kg/m3
- Relació aigua-ciment (A/C): < 0,6
- Contingut de fins d <0,125 (ciment inclòs):
  - Granulat gruixut d > 8 mm: >= 400 kg/m3
  - Granulat gruixut d <= 8 mm: >= 450 kg/m3

Consistència del formigó:

Assentament con d'Abrams(mm)	Condicions d'ús
130 <= H <= 180	- Formigó abocat en sec
H >= 160	- Formigó bombejat, submergit o abocat sota aigua amb tub tremie
H >= 180	- Formigó submergit, abocat sota fluid estabilitzador amb tub tremie

El formigó ha de tenir la docilitat i fluïdesa adequada, i aquests valors s'han de mantenir durant tot el procés de formigonat, per tal d'evitar embussos als tubs de formigonar.

FORMIGONS PER A PANTALLES FORMIGONADES "IN SITU"
Contingut mímin de ciment en funció de la grandària màxima del granulat:

Grandària màxima del granulat(mm)	Contingut mínim de ciment(kg)
32	350
25	370
20	385
16	400

Grandària màxima del granulat. El més petit dels següents valors:
- <= 32 mm
- <= 1/4 separació entre barres d'acer longitudinals

Dosificacions de pastat:
- Contingut de ciment en pantalles contínues de formigó armat:
  - Formigons abocats en sec: >= 325 kg/m3
  - Formigons submergits: >= 375 kg/m3
- Relació aigua-ciment: 0,45 < A/C < 0,6
- Contingut de fins d <=0,125 mm (ciment inclòs):
  - Granulat gruixut D <= 16 mm: <= 450 kg/m3
  - Granulat gruixut D > 16 mm: = 400 kg/m3
- Assentament al con d'Abrams: 160 < A < 220 mm

El formigó ha de tenir la docilitat i fluïdesa adequada, i aquests valors s'han de mantenir durant tot el procés de formigonat, per tal d'evitar embussos als tubs de formigonar.

FORMIGÓ PER A PAVIMENTS
La fabricació del formigó no es podrà iniciar fins que la DF no hagi aprovat la fórmula de treball i el corresponent tram de prova (apartat d'execució). Aquesta fórmula inclourà:
- La identificació de cada fracció d'àrid i la seva proporció ponderal en sec
- La granulometria de la mescla d'àrids per als tamisos 40 mm; 25 mm; 20 mm; 12,5 mm; 8 mm; 4 mm; 2 mm; 1 mm; 0,500 mm; 0,250 mm; 0,125 mm; i 0,063 mm UNE EN 933-2.
- La dosificació de ciment, aigua i, si és el cas de cada additiu, referides a amassada
- La resistència característica a flexotracció a 7 i a 28 dies.
- La consistència del formigó fresc, i el contingut d'aire ocluït.

El pes total de partícules que passen pel tamís 0,125 mm UNE EN 933-2 no serà major de 450 kg/m3, inclòs el ciment.
Contingut de ciment: >= 300 kg/m3
Relació aigua/ciment: <= 0,46
Assentament en el con d'Abrams (UNE 83313): 2 - 6 cm
Proporció d'aire ocluït (UNE 83315): <= 6%

En zones sotmeses a nevades o gelades serà obligatòria la utilització d'un inclusor d'aire, i en aquest cas, la proporció d'aire ocluit en el formigó fresc no serà inferior al 4,5 % en volum.
Tolerències:
- Assentament en el con d'Abrams: ± 1 cm

2.- CONDICIONS DE SUBMINISTRAMENT I EMMAGATZEMATGE

Subministrament: En camions formigonera.
El formigó ha d'arribar a l'obra sense alteracions en les seves característiques, formant una barreja homogènia i sense haver iniciat l'adormiment.
Queda expressament prohibit l'addició al formigó de qualsevol quantitat d'aigua o altres substàncies que puguin alterar la composició original.
Emmagatzematge: No es pot emmagatzemar.

3.- UNITAT I CRITERI D'AMIDAMENT

Unitat d'amidament: la indicada a la descripció de l'element
Criteri d'amidament: quantitat necessària subministrada a l'obra

4.- NORMATIVA DE COMPLIMENT OBLIGATORI

Real Decreto 1247/2008, de 18 de julio, por el que se aprueba la Instrucción de Hormigón Estructural (EHE-08).
PILOTS I PANTALLES FORMIGONADES "IN SITU"
Real Decreto 314/2006, de 17 de marzo, por el que se aprueba el Código Técnico de la Edificación Parte 2. Documento Básico de Seguridad estructural DB-SE.
FORMIGÓ PER A PAVIMENTS
Orden FOM/891/2004, de 1 de marzo, por la que se actualizan determinados artículos del Pliego de Prescripciones Técnicas Generales para Obras de Carreteras y Puentes, relativos a firmes y pavimentos (PG-3).

5.- CONDICIONS DE CONTROL DE RECEPCIÓ

CONDICIONS DE MARCATGE I CONTROL DE LA DOCUMENTACIÓ:
El subministrador ha de lliurar amb cada càrrega un full on constin, com a mínim, les dades següents:
- Identificació del subministrador
- Número de sèrie de la fulla de subministrament
- Data i hora de lliurament
- Nom de la central de formigó
- Identificació del peticionari
- Quantitat de formigó subministrat
- Formigons designats per propietats d'acord a l'art. 39.2 de l'EHE-08, indicant com a mínim:
  - Resistència a la compressió
  - Tipus de consistència
  - Grandària màxima del granulat
  - Tipus d'ambient segons la taula 8.2.2 de l'EHE-08
- Formigons designats per dosificació d'acord a l'art. 39.2 de l'EHE-08, indicant com a mínim:
  - Contingut de ciment per m3
  - Relació aigua/ciment
  - Tipus, classe i marca del ciment
  - Contingut en addicions
  - Contingut en additius
  - Tipus d'additiu segons UNE_EN 934-2, si n'hi ha
  - Procedència i quantitat de les addicions o indicació que no en té
- Identificació del ciment, additius i addicions
- Designació específica del lloc de subministrament
- Identificació del camió i de la persona que fa la descàrrega
- Hora límit d'us del formigó

OPERACIONS DE CONTROL EN FORMIGÓ ESTRUCTURAL:
Determinació de la dosificació (si és el cas) mitjançant assaigs previs de laboratori. Per a cada dosificació estudiada es realitzaran 3 series de 4 provetes, procedents de 3 pastades fabricades a la central. 2 provetes s'assajaran a compressió i les altres 2 a l'assaig de penetració d'aigua.
Assaigs característics de comprovació de la dosificació aprovada. Per a cada tipus de formigó es realitzaran 6 sèries de 2 provetes que s'assajaran a compressió a 28 dies, segons UNE EN 12390-3. No seran necessaris aquests assaigs si el formigó procedeix de central certificada, o es disposa de suficient experiència en el seu ús.

Abans del inici de l'obra, i sempre que sigui necessari segons l'article 37.3.3 de la norma EHE-08, es realitzarà l'assaig de la fondària de penetració d'aigua sota pressió, segons UNE EN 12390-8.
Inspeccions no periòdiques a la planta per tenir constància que es fabrica el formigó amb la dosificació correcte.
Per a totes les amassades es durà a terme el corresponent control de les condicions de subministrament.
Control estadístic de la resistència (EHE-08): Per a formigons sense distintiu de qualitat, es realitzaran lots de control de com a màxim:
- Volum de formigonament: <= 100 m3
- Elements o grups d'elements que treballen a compressió:
  - Temps de formigonament <= 2 setmanes; superfície construïda <= 500 m2; Nombre de plantes <= 2
- Elements o grups d'elements que treballen a flexió:
  - Temps de formigonament <= 2 setmanes; superfície construïda <= 1000 m2; Nombre de plantes <= 2
- Massissos:
  - Temps de formigonament <= 1 setmana

El número de lots no serà inferior a 3. Totes les pastades d'un lot procediran del mateix subministrador, i tindran la mateixa dosificació.
En cas de disposar d'un distintiu oficialment reconegut, es podran augmentar els valors anteriors multiplicant-los per 2 o per 5, en funció del nivell de garantia per al que s'ha efectuat el reconeixement, conforme a l'article 81 de l'EHE-08.
Control 100x100 (EHE-08): Serà d'aplicació a qualsevol estructura, sempre que es faci abans del subministrament del formigó.
La conformitat de la resistència es comprova determinant la mateixa en totes les pastades sotmeses a control i calculant el valor de la resistència característica real.
Control indirecte de la resistència (EHE-08): Només es podrà aplicar en formigons que disposin d'un distintiu de qualitat oficialment reconegut i que s'utilitzin en:
- Elements d'edificis de vivendes d'una o dues plantes, amb llums inferiors a 6,00 metres
- Elements d'edificis de vivendes de fins a 4 plantes, que treballin a flexió, amb llums inferiors a 6,00 metres

Haurà de complir, a més, que l'ambient sigui I o II, i que en el projecte s'hagi adoptat una resistència de càlcul a compressió Fcd no superior a 10 N/mm2.
La DF podrà eximir la realització dels assaigs característics de dosificació quan el formigó que es vagi a subministrar estigui en possessió d'un distintiu de qualitat oficialment reconegut, o quan es disposi d'un certificat de dosificació amb una antiguitat màxima de 6 mesos.
OPERACIONS DE CONTROL EN FORMIGÓ PER A PAVIMENTS:
Determinació de la fórmula de treball. Per a cada dosificació analitzada es realitzarà:
- Confecció de 2 sèries de 2 provetes, segons la norma UNE 83301. Per a cada sèrie es determinarà la consistència (UNE 83313), la resistència a flexotracció a 7 i a 28 dies (UNE 83305) i, si és el cas, el contingut d'aire ocluit (UNE EN 12350-7).

Si la resistència mitja a 7 dies resultés superior al 80% de l'especificada a 28 dies, i no s'haguessin obtingut resultats del contingut d'aire ocluït i de la consistència fora dels límits establerts, es podrà procedir a la realització d'un tram de prova amb aquest formigó. En cas contrari, s'haurà d'esperar als 28 dies i s'introduiran les modificacions necessàries en la dosificació, i es repetiran els assaigs de resistència.
Control de fabricació i recepció.
- Inspecció no sistemàtica a la planta de fabricació del formigó
- Per a cada fracció d'àrid, abans de l'entrada al mesclador, es realitzaran amb la freqüència indicada, els següents assaigs:
  - Com a mínim 2 cops al dia, 1 pel matí i un altre per la tarda:
    - Assaig granulomètric (UNE-EN 933-1)
    - Equivalent de sorra de l'àrid fi (UNE EN 933-8)
    - Terrossos d'argila (UNE 7133)
    - Índex de llenques de l'àrid gros (UNE EN 933-3)
    - Proporció de fins que passen pel tamís 0,063 mm (UNE EN 933-2)
  - Com a mínim 1 cop al mes, i sempre que es canvïi de procedència el subministrament:
    - Coeficient de Los Ángeles de l'àrid gros (UNE EN 1097-2)
    - Substàncies perjudicials (EHE)
- Sobre una mostra de la mescla d'àrids es realitzarà cada dia un assaig granulomètric (UNE EN 933-1)
- Comprovació de l'exactitud de les bàscules de dosificació un cop cada 15 dies.
- Inspecció visual del formigó en cada element de transport i comprovació de la temperatura.
- Recepció del full de subministrament del formigó, per a cada partida.
- Es controlaran com a mínim 2 cops al dia (matí i tarda):
  - Contingut d'aire ocluït en el formigó (UNE 83315)
  - Consistència (UNE 83313)
  - Fabricació de provetes per a assaig a flexotracció (UNE 83301)

CRITERIS DE PRESA DE MOSTRES EN FORMIGÓ ESTRUCTURAL:
Els controls s'han de realitzar segons les instruccions de la DF i la norma EHE.
CRITERIS DE PRESA DE MOSTRES EN FORMIGÓ PER A PAVIMENTS:
Es seguiran els criteris que en cada cas, indiqui la DF. Cada sèrie de provetes es prendrà d'amassades diferents.
Quan s'indica una freqüència temporal de 2 assaigs per dia, es realitzarà un pel matí i l'altre per la tarda.
INTERPRETACIÓ DE RESULTATS I ACTUACIONS EN CAS D'INCOMPLIMENT, EN FORMIGÓ ESTRUCTURAL:
No s'ha d'acceptar el subministrament de formigó que no arribi identificat segons les condicions del plec.
Control estadístic: La conformitat del lot en relació a la resistència es comprovarà a partir dels valors mitjos dels resultats obtinguts sobre 2 provetes agafades de cada una de les N pastades controlades d'acord amb:
- Resistència característica especificada en projecte Fck (N/mm2): <= 30

  - Formigons amb distintius de qualitat oficialment reconeguts conforme a l'article 81 de l'EHE-08: N >= 1
  - Altres casos: N >= 3
- Resistència característica especificada en projecte Fck (N/mm2): >= 35 i <= 50
  - Formigons amb distintius de qualitat oficialment reconeguts conforme a l'article 81 de l'EHE-08: N >= 1
  - Altres casos: N >= 4
- Resistència característica especificada en projecte Fck (N/mm2): >= 50
  - Formigons amb distintius de qualitat oficialment reconeguts conforme a l'article 81 de l'EHE-08: N >= 2
  - Altres casos: N >= 6

La presa de mostres es realitzarà aleatòriament entre les pastades de l'obra sotmesa a control. Un cop efectuats els assaigs, s'ordenaran els valors mitjos, xi, de les determinacions de resistència obtingudes per a cadascuna de les N pastades controlades:
x1 <= x2 <= ... <= xn
En els casos en que el formigó estigui en possessió d'un distintiu de qualitat oficialment reconegut, s'acceptarà quan xi >= fck. A més, es considerarà com un control d'identificació, per tant els criteris d'acceptació en aquest cas tenen per objecte comprovar la pertinença del formigó del lot a una producció molt controlada, amb una resistència certificada i estadísticament avaluada amb un nivell de garantia molt exigent.
Si el formigó no disposa de distintiu, s'acceptarà si:
f(x) = x K2rN >= fck
on:
- f(x) Funció d'acceptació
- x Valor mig dels resultats obtinguts en les N pastades assajades
- K2 Coeficient:

Coeficient:
- Número de pastades:
  - 3 pastades: K2 1,02; K3: 0,85
  - 4 pastades: K2 0,82; K3: 0,67
  - 5 pastades: K2 0,72; K3: 0,55
  - 6 pastades: K2 0,66; K3: 0,43
- rN: Valor del recorregut mostral definit com a: rN = x (N) x (1)
- x(1): Valor mínim dels resultats obtinguts en les últimes N pastades
- x(N): Valor màxim dels resultats obtinguts en les últimes N pastades
- fck: Valor de la resistència característica especificada en el projecte

Si el formigó no disposa de distintiu, però es fabrica de forma contínua a central d'obra o són subministrats de forma contínua per la mateixa central de formigó preparat, en els que es controlen a l'obra més de 36 pastades del mateix formigó, s'acceptarà si:
f(x(1)) = x(1) K3s35* >= fck.
On: s35* Desviació típica mostral, corresponent a les últimes 35 pastades
Quan la consistència s'hagi definit pel seu tipus, segons l'art. 31.5, s'acceptarà el formigó si la mitjana aritmètica dels dos valors obtinguts està compresa dins del interval corresponent.
Si s'ha definit pel seu assentament, s'acceptarà el formigó quan la mitjana dels dos valors estigui compresa dins de la tolerància exigida.
El incompliment d'aquests criteris suposarà el rebuig de la pastada.
Control 100x100: Per a elements fabricats amb N pastades, el valor de la fc,real correspon a la resistència de la pastada que, un cop ordenades les N determinacions de menor a major, ocupa el lloc n=0,05 N, arrodonint-se n per excés. Si el número de pastades a controlar és igual o inferior a 20, fc,real serà el valor de la resistència de la pastada més baixa trobada a la sèrie.
S'acceptarà quan: fc,real >= fck
Control indirecte: S'acceptarà el formigó subministrat quan es compleixi a la vegada que:
- Els resultats dels assaigs de consistència compleixen amb els apartats anteriors
- Es manté la vigència del distintiu de qualitat del formigó durant la totalitat del subministrament
- Es manté la vigència del reconeixement oficial del distintiu de qualitat

INTERPRETACIÓ DE RESULTATS I ACTUACIONS EN CAS D'INCOMPLIMENT EN FORMIGÓ PER A PAVIMENTS:
- Interpretació dels assaigs característics:

Si la resistència característica a 7 dies resulta superior al 80 % de l'especificada a 28 dies, i els resultats del contingut d'aire ocluit i de la consistència es troben dins dels límits establerts, es podrà iniciar el tram de prova amb el formigó corresponent. En cas contrari, s'haurà d'esperar als resultats a 28 dies i, en el seu cas, s'introduiran els ajustos necessaris a la dosificació, repetint-se els assaigs característics.
- Interpretació dels assaigs de control de resistència:
- El lot s'accepta si la resistència característica a 28 dies és superior a l'exigida. En altre cas:
  - Si fos inferior a ella, però no al seu 90%, el Contractista podrà escollir entre acceptar les sancions previstes en el Plec de Prescripcions Tècniques Particulars, o sol·licitar la realització d'assaigs d'informació. Aquestes sancions no podran ser inferiors a l'aplicació d'una penalització al preu unitari del lot, la quantia de la qual sigui igual al doble de la merma de resistència, expressades ambdues en proporció.
  - Si està per sota del 90%, es realitzaran, a càrrec del contractista, els corresponents assaigs d'informació.
- Assaigs d'informació:

Abans dels 54 dies d'acabada l'estesa del lot, s'extrauran 6 testimonis cilíndrics (UNE 83302) que s'assajaran a tracció indirecta (UNE 83306) a edat de 56 dies. La conservació dels testimonis durant les 48 hores anteriors a l'assaig es realitzarà segons la norma UNE 83302.
El valor mig dels resultats dels assaigs d'informació del lot es compararan amb el resultat mig corresponent al tram de prova. El lot s'accepta si la resistència mitjana del lot és superior. En cas d'incompliment, cal distingir tres casos:

- Si fos inferior a ell, però no al seu 90%, s'aplicaran al lot les sancions previstes en el Plec de Prescripcions Tècniques Particulars.
- Si fos inferior al seu 90%, però no al seu 70%, el Director de les Obres podrà aplicar les sancions previstes en el Plec de Prescripcions Tècniques Particulars, o bé ordenar la demolició del lot i la seva reconstrucció, a càrrec del Contractista.
- Si fos inferior al seu 70% es demolirà el lot i es reconstruirà, a càrrec del Contractista.

Les sancions referides no podran ser inferiors a l'aplicació d'una penalització al preu unitari del lot, la quantia del qual sigui igual al doble de la merma de resistència, expressades ambdues en proporció.
La resistència de cada pastada a una determinada edat, es determinarà com a mitjana de les resistències de les provetes fabricades amb un formigó de la pastada en qüestió i assajades a l'edat determinada. A partir de la mínima resistència obtinguda en qualsevol pastada del lot, es podrà estimar la característica multiplicant aquella per un coeficient donat per la taula següent:
Coeficient (En funció del nombre de sèries que formen el lot):
- 2 sèries: 0,88
- 3 sèries: 0,91
- 4 sèries: 0,93
- 5 sèries: 0,95
- 6 sèries: 0,96

Quan l'assentament en el con d'Abrams no s'ajusti als valors especificats a la fórmula de treball, es rebutjarà el camió controlat.

B0 - MATERIALS BÀSICS

B06 - FORMIGONS DE COMPRA

B06N - FORMIGONS D'ÚS NO ESTRUCTURAL

0.- ELEMENTS QUE CONTEMPLA EL PLEC

B06NN12B.

1.- DEFINICIÓ I CARACTERÍSTIQUES DELS ELEMENTS

Formigons que no aporten responsabilitat estructural a la construcció, però col·laboren a millorar la durabilitat del formigó estructural (formigons de neteja) o aporten el volum necessari d'un material resistent per a conformar la geometria requerida per un fi concret.
S'han considerat els materials següents:
- Formigons de neteja, destinats a evitar la contaminació de les armadures i la dessecació del formigó estructural al procés d'abocat
- Formigó no estructural destinat a conformar volums de material resistent

CARACTERÍSTIQUES GENERALS:
Els ciments que es poden utilitzar en formigó no estructural són:
- Prefabricats no estructurals: Ciments comuns excepte CEM II/A-Q, CEM II/B-Q, CEM II/A-W, CEM II/B-W, CEM II/A-T, CEM II/B-T, CEM III/C
- Formigons de neteja i replens de rases: Ciments comuns
- Altres formigons executats a l'obra: Ciment per a usos especials ESP VI-1 i ciments comuns excepte CEM II/A-Q, CEM II/B-Q, CEM II/A-W, CEM II/B-W, CEM II/A-T, CEM II/B-T, CEM III/C

Els àrids a utilitzar poden ser sorres i graves rodades o procedents de matxuqueig, o escòries siderúrgiques adequades. S'ha de poder utilitzar fins a un 100 % d'àrid gros reciclat, sempre que compleixi amb les especificacions de l'annex 15 de l'EHE-08 amb respecte a les condicions físico-mecàniques i als requisits químics.
S'hauran d'utilitzar additius reductors d'aigua, ja que els formigons d'ús no estructural contenen poc ciment.
Els components del formigó, la seva dosificació, el procés de fabricació i el transport han d'estar d'acord amb les prescripcions de l'EHE-08.
El control dels components s'ha de realitzar d'acord als àmbits 0101, 0521, 0531, 0701 i 1011.
Els formigons de neteja han de tenir una dosificació mínima de 150 kg/m3 de ciment.
La mida màxima del granulat es recomanable sigui inferior a 30 mm.
Es tipificaran de la manera següent: HL-150/C/TM, on C = consistència i TM= mida màxima del granulat.
Els formigons no estructurals han de tenir una resistència característica mínima de 15 N/mm2, i es recomanable que la mida màxima del granulat sigui inferior a 40 mm.
Es tipificaran HNE-15/C/TM, on C= consistència i TM = mida màxima del granulat.
S'ha d'utilitzar preferentment, formigó de resistència 15 N/mm2, tret que la DF indiqui el contrari.
En cap cas la proporció en pes de l'additiu no ha de superar el 5% del pes del ciment utilitzat.

Si s'utilitzen cendres volants no han de superar el 35% del pes del ciment.
Classe resistent del ciment: >= 32,5
Contingut de ciment: >= 150 kg/m3
Assentament en el con d'Abrams (UNE EN 12350-2):
- Consistència seca: 0 - 2 cm
- Consistència plàstica: 3 - 5 cm
- Consistència tova: 6 - 9 cm

Tolerències:
- Assentament en el con d'Abrams:
  - Consistència seca: Nul
  - Consistència plàstica o tova: ± 1 cm

Tolerències respecte de la dosificació:
- Contingut de ciment, en pes: ± 3%
- Contingut de granulats, en pes: ± 3%
- Contingut d'aigua: ± 3%
- Contingut d'additius: ± 5%
- Contingut d'addicions: ± 3%

2.- CONDICIONS DE SUBMINISTRAMENT I EMMAGATZEMATGE

Subministrament: En camions formigonera.
El formigó ha d'arribar a l'obra sense alteracions en les seves característiques, formant una barreja homogènia i sense haver iniciat l'adormiment.
Queda expressament prohibit l'addició al formigó de qualsevol quantitat d'aigua o altres substàncies que puguin alterar la composició original.
Emmagatzematge: No es pot emmagatzemar.

3.- UNITAT I CRITERIS D'AMIDAMENT

Unitat d'amidament: la indicada a la descripció de l'element
Criteri d'amidament: quantitat necessària subministrada a l'obra

4.- NORMATIVA DE COMPLIMENT OBLIGATORI

Real Decreto 1247/2008, de 18 de julio, por el que se aprueba la Instrucción de Hormigón Estructural (EHE-08).

5.- CONDICIONS DE CONTROL DE RECEPCIÓ

CONDICIONS DE MARCATGE I CONTROL DE LA DOCUMENTACIÓ:
El subministrador ha de lliurar amb cada càrrega un full on constin, com a mínim, les dades següents:
- Identificació del subministrador
- Número de sèrie de la fulla de subministrament
- Nom de la central de formigó
- Identificació del peticionari
- Data i hora de lliurament
- Quantitat de formigó subministrat
- Designació del formigó d'acord amb l'annex 18 de l'EHE, indicant el tipus (HL- per a formigons de neteja i HNE- per a formigons no estructurals), la resistència a compressió o la dosificació de ciment, la consistència i la mida màxima del granulat.
- Dosificació real del formigó incloent com a mínim la informació següent:
  - Tipus i contingut de ciment
  - Relació aigua ciment
  - Contingut en addicions, si es el cas
  - Tipus i quantitat d'additius
  - Tipus d'additiu segons UNE_EN 934-2, si n'hi ha
- Identificació del ciment, additius i addicions emprats
- Identificació del lloc de subministrament
- Identificació del camió que transporta el formigó
- Hora límit d'ús del formigó

OPERACIONS DE CONTROL:
Les tasques de control a realitzar són les següents:
- Aprovació de la dosificació presentada pel contractista
- Control de les condicions de subministrament.
- Comprovació de la consistència (con d'Abrams) (UNE-EN 12350-2)
- Inspeccions no periòdiques a la planta per tenir constància que es fabrica el formigó amb la dosificació correcta.

La DF ha de poder eximir la realització dels assaigs característics de dosificació quan el formigó que es vagi a subministrar estigui en possessió d'un distintiu de qualitat oficialment reconegut, o quan es disposi d'un certificat de dosificació amb una

antiguitat màxima de 6 mesos.
CRITERIS DE PRESA DE MOSTRES:
Els controls s'han de realitzar segons les instruccions de la DF i la norma EHE.
INTERPRETACIÓ DE RESULTATS I ACTUACIONS EN CAS D'INCOMPLIMENT:
La dosificació proposada ha de garantir la resistència exigida al plec de condicions.
No s'ha d'acceptar el subministrament de formigó que no arribi identificat segons les condicions del plec.
Quan la consistència s'hagi definit pel seu tipus, segons l'art. 31.5, s'acceptarà el formigó si la mitjana aritmètica dels dos valors obtinguts està compresa dins del interval corresponent.
Si s'ha definit pel seu assentament, s'acceptarà el formigó quan la mitjana dels dos valors estigui compresa dins de la tolerància exigida.
El incompliment d'aquests criteris suposarà el rebuig de la pastada.

B0 - MATERIALS BÀSICS

B07 - MORTERS DE COMPRA

B071 - MORTERS AMB ADDITIUS

0.- ELEMENTS QUE CONTEMPLA EL PLEC

B0711010.

1.- DEFINICIÓ I CARACTERÍSTIQUES DELS ELEMENTS

Barreja d'un o més conglomerants minerals amb granulats triats i additius especials.
S'han considerat els tipus següents:
- Morter adhesiu
- Morter sintètic de resines epoxi
- Morter refractari
- Morter polimèric de ciment amb resines sintètiques i fibres
- Morter de ram de paleta

El morter d'anivellament és una barreja de granulats fins, ciment i additius orgànics, que en afegir-li aigua forma una pasta fluida per escampar sobre terres existents i fer una capa de 2 a 5 mm de gruix de superfície plana i horitzontal amb acabat porós.
El morter refractari és un morter de terres refractàries i aglomerant específic per a resistir altes temperatures, utilitzat per a la col·locació de maons refractaris a forns, llars de foc, etc.
CARACTERÍSTIQUES GENERALS:
No ha de tenir grumolls ni principis d'aglomeració.
ADHESIU PER A RAJOLES CERÀMIQUES:
Mescla de conglomerants càrregues minerals i additius orgànics que donen com a resultat una pasta adequada per a fixar revestiments ceràmics en terres i parets situats en exterior o interior.
S'han considerat els tipus següents:
- Adhesiu cimentós (C): Mescla de conglomerants hidràulics, additius orgànics i càrregues minerals, que s'han de barrejar amb aigua just abans d'utilitzar-se.
- Adhesiu en dispersió (D): Mescla de conglomerant orgànic en forma de polímer en dispersió aquosa, additius orgànics i càrregues minerals, que es presenta llesta per a ser utilitzada.
- Adhesiu de resines reactives (R): Mescla de resines sintètiques, additius orgànics i càrregues minerals que el seu enduriment resulta d'una reacció química, poden presentar-se en forma d'un o més components.

S'han considerat les classes següents, en funció de les característiques addicionals:
- 1: Normal
- 2. Millorat (compleix amb els requisits per a les característiques addicionals)
- F: D'adormiment ràpid
- T: Amb lliscament reduït
- E: Amb temps obert perllongat (només per a adhesius cimentosos millorats i adhesius en dispersió millorats).

ADHESIU CIMENTÓS (C):
Característiques dels adhesius d'adormiment normal:
- Adherència inicial (UNE-EN 1348): >= 0,5 N/mm2
- Adherència després d'immersió en aigua (UNE-EN 1348): >= 0,5 N/mm2
- Adherència després d'envelliment amb calor (UNE-EN 1348): >= 0,5 N/mm2
- Adherència després de cicles gel-desgel (UNE-EN 1348): >= 0,5 N/mm2
- Temps obert: adherència (EN 1346): >= 0,5 N/mm2 (després de >= 20 min)

Els adhesius d'adormiment ràpid, han de complir a més:
- Adherència inicial (UNE-EN 1348): >= 0,5 N/mm2 (abans de les 24 h)
- Temps obert: adherència (EN 1346): >= 0,5 N/mm2 (després de >= 10 min)

Característiques especials:
- Lliscament (UNE-EN 1308): <= 0,5 mm

Característiques addicionals:
- Alta adherència inicial (UNE-EN 1348): >= 1 N/mm2
- Alta adherència després d'immersió en aigua (UNE-EN 1348): >= 1 N/mm2
- Alta adherència després d'envelliment amb calor (UNE-EN 1348): >= 1 N/mm2
- Alta adherència inicial després de cicles de gel-desgel (UNE-EN 1348): >= 1 N/mm2
- Temps obert ampliat: adherència (UNE-EN 1346): >= 0,5 N/mm2 (després de 30 min)

ADHESIUS EN DISPERSIÓ (D):
Característiques fonamentals:
- Adherència inicial (UNE-EN 1324): >= 1 N/mm2
- Adherència després d'envelliment amb calor (UNE-EN 1324): >= 1 N/mm2
- Temps obert: adherència (EN 1346): >= 0,5 N/mm2 (després de >= 20 min)

Característiques especials:
- Lliscament (UNE-EN 1308): <= 0,5 mm

Característiques addicionals:
- Adherència després d'immersió en aigua (UNE-EN 1324): >= 0,5 N/mm2
- Adherència a alta temperatura (UNE-EN 1324): >= 1 N/mm2
- Temps obert ampliat: adherència (UNE-EN 1346): >= 0,5 N/mm2 (després de 30 min)

ADHESIUS DE RESINES REACTIVES (R):
Característiques fonamentals:
- Adherència inicial (UNE-EN 12003): >= 2 N/mm2
- Adherència després d'immersió en aigua (UNE-EN 12003): >= 2 N/mm2
- Temps obert: adherència (EN 1346): >= 0,5 N/mm2 (després de >= 20 min)

Característiques especials:
- Lliscament (UNE-EN 1308): <= 0,5 mm

Característiques addicionals:
- Adherència després del xoc tèrmic (UNE-EN 12003): >= 2 N/mm2

MORTER SINTÈTIC DE RESINES EPOXI:
El morter sintètic de resines epoxi és un morter obtingut a partir d'una mescla de granulats inerts i d'una formulació epoxi en forma de dos components bàsics: una resina i un enduridor.
La formulació de l'epoxi ha de ser determinada per l'ús a que es destini el morter i la temperatura ambient i superficials del lloc on es col·loqui. Aquesta formulació ha de ser aprovada per la DF.
Mida màxima del granulat: <= 1/3 del gruix mitjà de la capa de morter
Mida mínima del granulat: >= 0,16 mm
Proporció granulat/resina (en pes) (Q): 3 <= Q <= 7
MORTER POLIMÈRIC:
El morter polimèric es un producte a base de ciment, resines sintètiques, fum de sílice i fibres de poliamida, d'alta resistència mecànica que s'utilitza per a la reparació i regularització d'elements de formigó.
Granulometria: 0 - 2 mm
Resistència a compressió a 28 dies : 5 - 6 kN/m2
Resistència a flexotracció a 28 dies : 90 - 120 kg/m2
MORTER DE RAM DE PALETA:
Mescla formada per un o varis conglomerants inorgànics, granulats, aigua i addicions o additius (en el seu cas), per a fàbriques d'obra ceràmica (façanes, murs, pilars, envans) com a material d'unió i rejuntat.
S'han considerat els tipus següents:
- Morter d'us corrent (G): sense característiques especials
- Morter per a junts i capes fines (T): Morter dissenyat amb una mida màxima del granulat menor o igual al valor que figura especificat
- Morter de ram de paleta lleuger (L): Morter dissenyat que la seva densitat (endurit i sec), es inferior o igual al valor que figura especificat

La classe del morter es defineix per la lletra M seguida del valor de la resistència a compressió mínima declarada pel fabricant en N/mm2.
En els morters prescrits, el fabricant declararà la proporció de tots els components de la mescla, en volum o en pes.
Les característiques següents han de complir amb els valors declarats pel fabricant, assajades segons la norma corresponent:
- Característiques dels morters frescos:
  - Temps d'us (EN 1015-9)
  - Contingut en ions clorur (EN-EN 1015-17): <= 0,1%
  - Contingut en aire (EN 1015-7) o (EN 1015-6) si s'han utilitzat granulats porosos
- Característiques dels morters endurits:
  - Resistència a compressió (EN 1015-11)
  - Resistència d'unió (adhesió) (EN 1052-3)
  - Absorció d'aigua (EN 1015-18)
  - Permeabilitat al vapor d'aigua (EN 1745)

- Densitat (morter endurit i sec) (EN 1015-10)
- Conductivitat tèrmica (EN 1745)
- Durabilitat (resistència als cicles de gel/desgel) (comprovat segons les disposicions que li siguin aplicables)
- Característiques addicionals per als morters lleugers:
  - Densitat (UNE-EN 1015-10): <= 1300 kg/m3
- Característiques addicionals per als morters per a junts i capes fines:
  - Mida màxima del granulat (EN 1015-1): <= 2 mm
  - Temps obert o temps de correcció (EN 1015-9)
- Reacció davant del foc:
  - Material amb contingut de matèria orgànica <= 1,0%: Classe A1
  - Material amb contingut de matèria orgànica > 1,0%: Classe segons UNE-EN 13501-1

2.- CONDICIONS DE SUBMINISTRAMENT I EMMAGATZEMATGE

Subministrament: en envasos tancats hermèticament.
Emmagatzematge: En el seu envàs d'origen i en llocs secs, sense contacte directe amb el terra i protegit de la intempèrie, de manera que no se n'alterin les condicions inicials.
Temps màxim d'emmagatzematge:
- Morter adhesiu: 1 any
- Morter amb resines sintètiques o morter polimèric: 6 mesos

3.- UNITAT I CRITERIS D'AMIDAMENT

Unitat d'amidament: la indicada a la descripció de l'element
Criteri d'amidament: quantitat necessària subministrada a l'obra

4.- NORMATIVA DE COMPLIMENT OBLIGATORI

ADHESIU PER A RAJOLES CERÀMIQUES:
UNE-EN 12004:2001 Adhesivos para baldosas cerámicas. Definiciones y especificaciones.
UNE-EN 12004/A1:2002 Adhesivos para baldosas cerámicas. Definiciones y especificaciones.
MORTER DE RAM DE PALETA:
UNE-EN 998-2:2004 Especificaciones de los morteros para albañilería. Parte 2: Morteros para albañilería.
MORTER SEC, D'ANIVELLAMENT, REFRACTARI, POLIMÉRIC O DE RESINES:
No hi ha normativa de compliment obligatori.

5.- CONDICIONS DE CONTROL DE RECEPCIÓ

CONDICIONS DE MARCATGE I CONTROL DE LA DOCUMENTACIÓ EN ADHESIU PER A RAJOLES CERÀMIQUES:
El subministrador ha de posar a disposició de la DF en el cas que aquesta ho sol·liciti, la documentació següent, que acredita el marcatge CE, segons el sistema d'avaluació de conformitat aplicable, d'acord amb el que disposa l'apartat 7.2.1 del CTE:
- Productes per a usos per a la construcció:
  - Sistema 3: Declaració de Prestacions

A l'embalatge o a l'albarà de lliurament han de constar-hi les dades següents:
- Nom del producte
- Marca del fabricant i lloc d'origen
- Data i codi de producció, caducitat i condicions d'emmagatzematge
- Referència a la norma UNE-EN 12004
- Tipus d'adhesiu, designat segons l'apartat 6 de la norma UNE-EN 12004
- Marca CE de conformitat amb el que disposen els Reials Decrets 1630/1992 de 29 de desembre i 1328/1995 de 28 de juliol
- Instruccions d'us:
  - Proporcions de la mescla
  - Temps de maduració: interval de temps des del moment de fer la mescla i el moment en que està llest per a ser aplicat
  - Vida útil: interval de temps màxim en que el material pot ser utilitzat desprès de fer la mescla
  - Mètode d'aplicació
  - Temps obert
  - Temps que cal esperar des del rejuntat fins que es permeti la circulació
  - Àmbit d'aplicació

CONDICIONS DE MARCATGE I CONTROL DE LA DOCUMENTACIÓ EN MORTER DE RAM DE PALETA:
El subministrador ha de posar a disposició de la DF en el cas que aquesta ho sol·liciti, la documentació següent, que acredita el marcatge CE, segons el sistema d'avaluació de conformitat aplicable, d'acord amb el que disposa l'apartat 7.2.1 del CTE:
- Productes per a murs, pilars i particions (morters dissenyats*). * Morter amb una composició i sistema de fabricació escollits pel fabricant per tal d'obtenir les propietats especificades (concepte de prestació):
  - Sistema 2+: Declaració de Prestacions
- Productes per a murs, pilars i particions (morters prescrits*). * Morter que es fabrica en unes proporcions predeterminades i que les seves propietats depenen de les proporcions dels components que s'han declarat (concepte de recepta):
  - Sistema 4: Declaració de Prestacions

A l'embalatge o a l'albarà de lliurament han de constar-hi les dades següents:
- Referència a la norma UNE-EN 998-2
- Nom del fabricant
- Codi o data de fabricació
- Tipus de morter
- Temps d'us
- Contingut en clorurs
- Contingut en aire
- Proporció dels components (morters prescrits)
- Resistència a compressió o classe de resistència a compressió
- Resistència d'unió (adhesió)
- Absorció d'aigua
- Permeabilitat al vapor d'aigua
- Densitat
- Conductivitat tèrmica
- Durabilitat
- Mida màxima del granulat
- Temps obert o temps de correcció
- Reacció davant el foc
- Marca CE de conformitat amb el que disposen els Reials Decrets 1630/1992 de 29 de desembre i 1328/1995 de 28 de juliol

CONDICIONS DE MARCATGE I CONTROL DE LA DOCUMENTACIÓ EN MORTER SEC, D'ANIVELLAMENT, REFRACTARI, POLIMÉRIC O DE RESINES:
A l'envàs hi ha de figurar les dades següents:
- Nom del fabricant o marca comercial
- Instruccions d'utilització
- Composició i característiques del morter

OPERACIONS DE CONTROL EN MORTERS DE RAM DE PALETA:
Inspecció visual de les condicions de subministrament i recepció del certificat de qualitat del fabricant, segons les exigències del plec de condicions.
Abans de l'inici de l'obra, i amb freqüència setmanal durant la seva execució, es comprovarà la consistència del morter mitjançant el mètode establert a l'UNE EN 1015-4, i es prepararà una sèrie de 3 provetes prismàtiques de 4x4x16 cm per tal d'obtenir la resistència a compressió (UNE-EN 1015-11)
CRITERIS DE PRESA DE MOSTRES EN MORTERS DE RAM DE PALETA:
Els controls es realitzaran segons les instruccions de la DF i les indicacions de la UNE-EN 1015-11.
INTERPRETACIÓ DELS RESULTATS I ACTUACIONS EN CAS D'INCOMPLIMENT, EN MORTERS DE RAM DE PALETA:
No es podran utilitzar a l'obra morters sense el corresponent certificat de garantia del fabricant, d'acord a les condicions exigides.
El valor de resistència a compressió obtingut ha de correspondre a les especificacions de projecte:
- Si resulta superior al 90% de la de projecte, s'acceptarà el lot.
- Si resulta inferior al 90% s'encarregarà un càlcul estructural que determini el coeficient de seguretat del element corresponent. S'acceptarà el lot si aquest coeficient no és inferior al 90 % del previst en el projecte.

B0 - MATERIALS BÀSICS

B0A - FERRETERIA

B0A1 - FILFERROS

0.- ELEMENTS QUE CONTEMPLA EL PLEC

B0A1-07KG,B0A1-07KI,B0A1-07KQ,B0A1-07KA.

1.- DEFINICIÓ I CARACTERÍSTIQUES DELS ELEMENTS

Fil d'acer dolç, flexible i tenaç, obtingut per estiratge en fred o per trefilatge.
S'han considerat els tipus següents:
- Filferro d'acer
- Filferro d'acer galvanitzat
- Filferro d'acer plastificat
- Filferro recuit

CARACTERÍSTIQUES GENERALS:
Ha de ser de secció constant i uniforme.
Ha de complir les especificacions de la norma UNE 36722.
ACABAT SUPERFICIAL GALVANITZAT:
El seu recobriment de zinc ha de ser homogeni, llis, sense discontinuïtats, escames, grans, rugositats o esquerdes, no ha de tenir taques ni d'altres imperfeccions superficials.
La masa mínima del recobriment de zinc (UNE 37-504)ha de complir les especificacions de les taules I i II de l'UNE 37-506.
Resisténcia a la tracció (UNE 37-504):
- Qualitat G1 o G2: 1770 N/mm2
- Qualitat G3: 1570 N/mm2

Adherència del recobriment (UNE 37-504): Ha de complir
Puresa del zinc (UNE 37-504): >= 98,5%
Toleràncies:
- Diàmetre: ± 2% diàmetre nominal

FILFERRO D'ACER PLASTIFICAT:
Filferro d'acer de baix contingut de carboni, galvanitzat en calent, amb un recobriment orgànic de PVC aplicat per extrusió o sinterització.
El recobriment de PVC ha de complir les especificacions de l'apartat 6.3 de l'UNE 36-732.
La concentricitat i l'adherència del recobriment de PVC ha de complir les especificacions del article 6.5 UNE 36-732.
Característiques del galvanitzat: G-1B (UNE 37-506)
Resistència a la tracció:
- Qualitat recuit: =< 600 N/mm2
- Qualitat dur: > 600 N/mm2

Toleràncies:
- Diàmetre: taula 1 UNE 36-732

2.- CONDICIONS DE SUBMINISTRAMENT I EMMAGATZEMATGE

Subministrament: En rotlles. A l'embalatge o albarà de lliurament hi han de constar les dades següents:
- Identificació del fabricant o nom comercial
- Identificació del producte
- Diàmetre i llargària dels rotlles

Emmagatzematge: En llocs secs i protegits de la intempèrie.

3.- UNITAT I CRITERIS D'AMIDAMENT

Unitat d'amidament: la indicada a la descripció de l'element
Criteri d'amidament: quantitat necessària subministrada a l'obra

4.- NORMATIVA DE COMPLIMENT OBLIGATORI

FILFERRO D'ACER:
* UNE 36722:1974 Alambre de acero de bajo contenido en carbono. Medidas y tolerancias.
FILFERRO D'ACER GALVANITZAT:
* UNE 37506:1983 Alambres de acero galvanizados en caliente para usos generales. Designación de calidades. Caracterisicas generales.
* UNE 37502:1983 Alambres de acero galvanizados en caliente. Condiciones técnicas de suministro.
FILFERRO PLASTIFICAT:
* UNE 36732:1995 Alambres de acero y productos de alambre para cerramientos. Recubrimientos orgánicos sobre el alambre. Recubrimientos de poli(cloruro de vinilo).

B0 - MATERIALS BÀSICS

B0A - FERRETERIA

B0A1 - FILFERROS

B0A1- - ABRAÇADORA

0.- ELEMENTS QUE CONTEMPLA EL PLEC

B0A1-07KG,B0A1-07KI,B0A1-07KQ,B0A1-07KA.

Plec de condicions

1.- DEFINICIÓ I CONDICIONS DELS ELEMENTS

Abraçadores de materials diversos per a la subjecció de canonades.
S'han contemplat els següents tipus d'abraçadores:
- Abraçadores reforçades formades per dues peces semicirculars d'acer galvanitzat unides per un cargol a cada extrem
- Abraçadores reforçades formades per dues peces semicirculars d'acer galvanitzat unides per un cargol a cada extrem i revestides amb perfil de cautxú (abraçadores isofòniques)
- Abraçadores d'acer inoxidable formades per dues peces semicirculars, amb unió encaixada per forma
- Abraçadores de niló (poliamida resident a l'impacte) amb doble tanca superior i base amb forat roscat de M6

CARACTERÍSTIQUES GENERALS:
En les abraçadores partides d'acer galvanitzat, una de les peces semicirculars ha de tenir un pas roscat que permeti la seva unió al vis de fixació. La rosca ha de ser mètrica. L'abraçadora isofònica ha de tindre la part metàl·lica en contacte amb el tub revestida amb un perfil de cautxú.
En les abraçadores de niló amb tanca per la part superior, el sistema de tancament ha de formar part de la pròpia abraçadora. Ha d'anar fixada al parament amb un cargol roscat per ambdós extrems que subjecta a l'abraçadora per la seva base, que si és el cas es pot substituir per un cargol amb cap. També s'admet la fixació al parament encaixant l'abraçadora en una regleta de suport fixada prèviament.
Els cargols no han de tenir imperfeccions (rebaves, emprentes, etc) que impedeixin cargolar els elements.
El vis ha d'anar protegit contra la corrosió.
El disseny del tac ha de ser l'adient al suport.
Els diàmetres del tac i vis han de ser compatibles.

2.- CONDICIONS DE SUBMINISTRAMENT I EMMAGATZEMATGE

Subministrament: S'ha de subministrar conjuntament el tac, el vis i l'abraçadora en capses, on ha de figurar les dades següents:
- Identificació del fabricant
- Diàmetres
- Unitats

Emmagatzematge: En llocs protegits de la pluja i la humitat.

3.- UNITAT I CRITERI D'AMIDAMENT

Unitat d'amidament: la indicada a la descripció de l'element
Criteri d'amidament: quantitat necessària subministrada a l'obra

4.- NORMATIVA DE COMPLIMENT OBLIGATORI

No hi ha normativa de compliment obligatori.

B0 - MATERIALS BÀSICS

B0A - FERRETERIA

B0A4 - VISOS

0.- ELEMENTS QUE CONTEMPLA EL PLEC

B0A44000,B0A4A400.

1.- DEFINICIÓ I CARACTERÍSTIQUES DELS ELEMENTS

Tijes cilíndriques o còniques, amb filet de secció triangular que dibuixa sobre la seva superfície una hèlice contínua.
S'han considerat els tipus següents:
- Visos galvanitzats
- Visos per a fusta o tac de PVC
- Visos per a conglomerats de fusta, de llautó
- Visos per a plaques de cartró-guix, cadmiats o galvanitzats

CARACTERÍSTIQUES GENERALS:
El perfil de la rosca del vis ha d'estar en relació amb el seu diàmetre (UNE 17-008), i la llargària de la rosca, en relació amb la seva llargària (UNE 17-051).
La seva superfície ha de ser llisa, sense fissures, rebaves ni d'altres defectes superficials.
Els fils de la rosca no han de tenir defectes de material ni empremtes d'eines.
Cementació del vis: > 0,1 mm
ACABAT CADMIAT:
El seu recobriment ha de ser llis, sense discontinuïtats ni exfoliacions i no ha de tenir taques ni imperfeccions superficials.
ACABAT GALVANITZAT:
El seu recobriment ha de ser llis, sense discontinuïtats ni exfoliacions i no ha de tenir taques ni imperfeccions superficials.
Protecció de galvanitzat: >= 275 g/m2
Puresa del zinc, en pes: >= 98,5%

2.- CONDICIONS DE SUBMINISTRAMENT I EMMAGATZEMATGE

Subministrament: Empaquetats.
Emmagatzematge: En llocs protegits de la pluja i la humitat.

3.- UNITAT I CRITERIS D'AMIDAMENT

Unitat d'amidament: la indicada a la descripció de l'element
Criteri d'amidament: quantitat necessària subministrada a l'obra

4.- NORMATIVA DE COMPLIMENT OBLIGATORI

No hi ha normativa de compliment obligatori.

B0 - MATERIALS BÀSICS

B0A - FERRETERIA

B0A6 - TACS I VISOS

0.- ELEMENTS QUE CONTEMPLA EL PLEC

B0A61600,B0A61500.

1.- DEFINICIÓ I CARACTERÍSTIQUES DELS ELEMENTS

Conjunt d'una peça per a encastar (tac) i un cargol o un vis. El sistema de subjecció del tac pot ser per adherència química o per expansió produida per la deformació de la peça en ser comprimida pel cargol.
S'han considerat els tipus següents:
- Tac d'expansió de niló i vis d'acer
- Tac d'expansió d'acer, amb vis, volandera i femella del mateix material
- Fixació mecànica formada per una base metàl·lica cargolada, vis d'acer, beina de PVC, volanderes d'estanquitat i tap de cautxú
- Tac químic format per una ampolla amb resina, cargol, volandera i femella

CARACTERÍSTIQUES GENERALS:
El disseny del tac ha de ser l'adient al suport i als esforços que ha de suportar.
Els cargols no han de tenir imperfeccions (rebaves, emprentes, etc) que impedeixin cargolar els elements.
El vis ha d'anar protegit contra la corrosió.
Els diàmetres del tac i vis han de ser compatibles.

El perfil de la femella ha de ser segons el seu diàmetre (UNE 17-008).
Cementació del vis: > 0,1 mm
TAC QUÍMIC:
L'ampolla ha de ser de vidre i estanca.
Ha de contenir un adhesiu de dos components: una resina de reacció i un enduridor d'aplicació en fred.
El cargol ha de ser d'acer zincat. Ha de dur una marca per tal de conèixer la seva profunditat d'ús. El cap de l'extrem lliure ha de ser compatible amb l'adaptador de la perforadora.
Diàmetre de l'ampolla: 14 mm
Temps d'enduriment segons temperatura ambient:
> 20°C: 10 min
10°C - 20°C20 min
0°C - 10°C: 1 h
- 5°C - 0°C: 5 h

VOLANDERES:
Diàmetre interior de la volandera:
- Diàmetre del cargol 10 mm: 11 mm
- Diàmetre del cargol 11 mm: 13 mm

2.- CONDICIONS DE SUBMINISTRAMENT I EMMAGATZEMATGE

Subministrament: S'ha de subministrar conjuntament amb totes les peces necessàries per a la seva correcta col·locació en capses, on han de figurar:
- Identificació del fabricant
- Diàmetres
- Llargàries
- Unitats
- Instruccions d'ús

Emmagatzematge: En llocs protegits de la pluja i la humitat.

3.- UNITAT I CRITERIS D'AMIDAMENT

Unitat d'amidament: la indicada a la descripció de l'element
Criteri d'amidament: quantitat necessària subministrada a l'obra

4.- NORMATIVA DE COMPLIMENT OBLIGATORI

No hi ha normativa de compliment obligatori.

B0 - MATERIALS BÀSICS

B0A - FERRETERIA

B0A7 - ABRAÇADORES

0.- ELEMENTS QUE CONTEMPLA EL PLEC

B0A75Y00,B0A75800,B0A75600,B0A75F02.

1.- DEFINICIÓ I CARACTERÍSTIQUES DELS ELEMENTS

Abraçadores de materials diversos per a la subjecció de canonades.
S'han contemplat els següents tipus d'abraçadores:
- Abraçadores reforçades formades per dues peces semicirculars d'acer galvanitzat unides per un cargol a cada extrem
- Abraçadores reforçades formades per dues peces semicirculars d'acer galvanitzat unides per un cargol a cada extrem i revestides amb perfil de cautxú (abraçadores isofòniques)
- Abraçadores d'acer inoxidable formades per dues peces semicirculars, amb unió encaixada per forma
- Abraçadores de niló (poliamida resident a l'impacte) amb doble tanca superior i base amb forat roscat de M6

CARACTERÍSTIQUES GENERALS:
En les abraçadores partides d'acer galvanitzat, una de les peces semicirculars ha de tenir un pas roscat que permeti la seva unió al vis de fixació. La rosca ha de ser mètrica. L'abraçadora isofònica ha de tindre la part metàl·lica en contacte amb el tub revestida

amb un perfil de cautxú.
En les abraçadores d'acer inoxidable, el cargol de fixació ha d'estar electrosoldat a una de les parts, mentre que l'altra part encaixarà en la primera desplaçant-se axialment.
En les abraçadores de niló amb tanca per la part superior, el sistema de tancament ha de formar part de la pròpia abraçadora. Ha d'anar fixada al parament amb un cargol roscat per ambdós extrems que subjecta a l'abraçadora per la seva base, que si és el cas es pot substituir per un cargol amb cap. També s'admet la fixació al parament encaixant l'abraçadora en una regleta de suport fixada prèviament.
Els cargols no han de tenir imperfeccions (rebaves, emprentes, etc) que impedeixin cargolar els elements.
El vis ha d'anar protegit contra la corrosió.
El disseny del tac ha de ser l'adient al suport.
Els diàmetres del tac i vis han de ser compatibles.

2.- CONDICIONS DE SUBMINISTRAMENT I EMMAGATZEMATGE

Subministrament: S'ha de subministrar conjuntament el tac, el vis i l'abraçadora en capses, on ha de figurar les dades següents:
- Identificació del fabricant
- Diàmetres
- Unitats

Emmagatzematge: En llocs protegits de la pluja i la humitat.

3.- UNITAT I CRITERIS D'AMIDAMENT

Unitat d'amidament: la indicada a la descripció de l'element
Criteri d'amidament: quantitat necessària subministrada a l'obra

4.- NORMATIVA DE COMPLIMENT OBLIGATORI

No hi ha normativa de compliment obligatori.

B0 - MATERIALS BÀSICS

B0A - FERRETERIA

B0A8 - GRAPES

0.- ELEMENTS QUE CONTEMPLA EL PLEC

B0A81010.

1.- DEFINICIÓ I CARACTERÍSTIQUES DELS ELEMENTS

Peces que serveixen per a fixar elements pressionant-los, sense perforar-los.
S'han considerat els tipus següents:
- Grapes per a tubs
- Grapes per a miralls

CARACTERÍSTIQUES GENERALS:
S'han de subministrar amb els tacs i els visos necessaris per a la seva col·locació a l'obra.
El disseny del tac ha de ser l'adient al suport.
El vis ha d'anar protegit contra la corrosió.
Els diàmetres del tac i el vis han de ser compatibles.
GRAPES PER A TUBS:
Grapa metàl·lica formada per una peça semicircular amb una o dues aletes perforades que permetin el pas del vis de fixació.
El diàmetre nominal és el diàmetre exterior del tub a subjectar.
GRAPES PER A MIRALLS:
Grapa metàl·lica d'acer inoxidable o acer cromat amb una aleta mòbil que permet un moviment paral·lel a la paret de fixació, esmorteït per una molla.
Desplaçament de l'aleta: >= 1 cm

2.- CONDICIONS DE SUBMINISTRAMENT I EMMAGATZEMATGE

Subministrament: S'ha de subministrar conjuntament el tac, el vis i la grapa en capses, on han de figurar les dades següents:
- Identificació del fabricant
- Diàmetres
- Unitats

Emmagatzematge: En llocs protegits de la pluja i la humitat.

3.- UNITAT I CRITERIS D'AMIDAMENT

Unitat d'amidament: la indicada a la descripció de l'element
Criteri d'amidament: quantitat necessària subministrada a l'obra

4.- NORMATIVA DE COMPLIMENT OBLIGATORI

No hi ha normativa de compliment obligatori.

B0 - MATERIALS BÀSICS

B0C - PLAQUES, PLANXES I TAULERS

B0CC - PLAQUES DE GUIX LAMINAT

0.- ELEMENTS QUE CONTEMPLA EL PLEC

B0CC1410,B0CC1310.

1.- DEFINICIÓ I CARACTERÍSTIQUES DELS ELEMENTS

Plaques de guix amb l'acabat de la cara vista amb cartó. Eventualment amb altres plaques o làmines adherides a la cara interior, o formen un envà de dues cares vistes, amb l'interior reblert amb una retícula de cartó.
- Plaques de guix laminat:
  - Plaques de guix laminat tipus A
  - Plaques de guix laminat tipus H (plaques amb capacitat d'absorció d'aigua reduïda)
  - Plaques de guix laminat tipus E (plaques per a exteriors)
  - Plaques de guix laminat tipus F (plaques amb la cohesió de l'ànima millorada a altes temperatures)
  - Plaques de guix laminat tipus P (plaques base de guix)
  - Plaques de guix laminat tipus D (plaques amb densitat controlada)
  - Plaques de guix laminat tipus R (plaques amb resistència millorada)
  - Plaques de guix laminat tipus I (plaques amb duresa superficial millorada)
- Transformats de placa de guix laminat amb aïllament tèrmic o acústic:
  - Transformats classe 1
  - Transformats classe 2
- Transformats de placa de guix laminat procedents de processos secundaris:
  - Transformats laminars
  - Transformats especials (placa perforada)

CARACTERÍSTIQUES GENERALS:
Ha d'estar homologat d'acord amb el RD 1312/1986 o disposar d'una certificació de conformitat a normes segons l'ordre 14/01/1991.
Els angles i les arestes vistes han de ser rectes.
La superfície ha de ser plana, sense defectes com ara cops, bonys, taques, etc.
PLAQUES DE GUIX LAMINAT:
Resistència a flexió (expressada com a càrrega de trencament a flexió):
- Plaques tipus A, D, E, F, H, I:
  - Gruix nominal 9,5 mm:
    - Càrrega de trencament a flexió en sentit transversal: 160 N
    - Càrrega de trencament a flexió en sentit longitudinal: 400N
  - Gruix nominal 12,5 mm:
    - Càrrega de trencament a flexió en sentit transversal: 210 N
    - Càrrega de trencament a flexió en sentit longitudinal: 550 N
  - Gruix nominal 15,0 mm:
    - Càrrega de trencament a flexió en sentit transversal: 250 N

    - Càrrega de trencament a flexió en sentit longitudinal: 650 N
  - Altres gruixos (essent t el gruix en mm)
    - Càrrega de trencament a flexió en sentit transversal: 16,8 x t (N)
    - Càrrega de trencament a flexió en sentit longitudinal: 43 x t (N)
- Plaques tipus R o combinades amb una placa tipus R:
  - Gruix nominal 12,5 mm:
    - Càrrega de trencament a flexió en sentit transversal: 300 N
    - Càrrega de trencament a flexió en sentit longitudinal: 725 N
  - Gruix nominal 15,0 mm:
    - Càrrega de trencament a flexió en sentit transversal: 360 N
    - Càrrega de trencament a flexió en sentit longitudinal: 870 N
  - Altres gruixos (essent t el gruix en mm)
    - Càrrega de trencament a flexió en sentit transversal: 24 x t (N)
    - Càrrega de trencament a flexió en sentit longitudinal: 58 x t (N)
- Plaques tipus P:
  - Gruix nominal 9,5 mm:
    - Càrrega de trencament a flexió en sentit transversal: 125 N
    - Càrrega de trencament a flexió en sentit longitudinal: 180 N
  - Gruix nominal 15,0 mm:
    - Càrrega de trencament a flexió en sentit transversal: 165 N
    - Càrrega de trencament a flexió en sentit longitudinal: 235 N

Les característiques següents han de complir amb els valors declarats pel fabricant, assajades segons la norma corresponent, dins del límit de tolerància indicat, en el seu cas:
Característiques essencials per a plaques destinades a rigiditzar estructures de fusta per a murs exteriors i estructures de fusta per a teulades apuntalades:
- Resistència a l'esforç tallant (UNE-EN 520)

Característiques essencials per a plaques en situacions d'exposició al foc:
- Classe A1 a F (UNE-EN 520 o UNE-EN 13501-1)

Característiques essencials per a plaques per a control de la difusió de la humitat:
- Per a totes les plaques excepte les tipus E (UNE-EN 12524)
- Per a plaques tipus E: =< 25 segons UNE-EN ISO 12572

Resistència a flexió (UNE-EN 520)
Resistència tèrmica (UNE-EN 520)
Altres característiques essencials que depenen de les condicions finals d'ús:
- Resistència a l'impacte
- Aïllament davant del soroll aeri
- Absorció acústica

Tolerències:
- Amplària:
  - Plaques tipus P: + 0 mm; - 8 mm
  - Plaques tipus A, H, D, E, F, I, R, o combinades: + 0 mm; - 6 mm
- Llargària:
  - Plaques tipus P: + 0 mm; - 6 mm
  - Plaques tipus A, H, D, E, F, I, R, o combinades: + 0 mm; - 5 mm
- Gruix:
  - Plaques tipus P: ± 0,6 mm
  - Plaques tipus A, H, D, E, F, I, R, o combinades:
    - Gruix nominal < 18 mm: ± 0,6 mm
    - Gruix nominal >= 18 mm: ± 0,4 x t (t=gruix en mm; tolerància en mm arrodonida a 0,1 mm)
- Rectitud d'arestes: < 2,5 mm/m d'amplària (segons procediment de la norma UNE-EN 520)
- Cantells i perfils finals (només per al cantell afinat i el cantell semirodó afinat)
  - Fondària de l'afinat del cantell: entre 0,6 i 2,5 mm
  - Amplària de l'afinat del cantell: entre 40 mm i 80 mm
- Capacitat d'absorció d'aigua de les plaques tipus H1, H2 i H3:
  - Capacitat d'absorció d'aigua superficial: =< 180 g/m2
  - Capacitat d'absorció d'aigua total:
    - Plaques tipus H1: =< 5%
    - Plaques tipus H2: =< 10%
    - Plaques tipus H3: =< 25%

TRANSFORMATS DE PLACA DE GUIX LAMINAT AMB AÏLLAMENT TÈRMIC-ACÚSTIC:
Tant la placa com l'aïllament han de complir les respectives normes:
- Placa de guix laminat: Ha de complir la norma EN 520
- Aïllament d'escuma de poliestirè expandit (EPS): Ha de complir la norma EN 13163
- Aïllament de poliestirè extruït (XPS): Ha de complir la norma EN 13164
- Aïllament de poliuretà rígid (poliisocianat, poliisocianurat) (PUR i PIR): Ha de complir la norma EN 13165
- Aïllament d'escumes fenòliques (PF): Ha de complir la norma EN 13166
- Aïllament de llana mineral: Ha de complir la norma EN 13162

Les característiques següents han de complir amb els valors declarats pel fabricant, assajades segons la norma corresponent, dins del límit de tolerància indicat, en el seu cas:
Resistència a la flexió:
- Càrrega mínima de trencament en sentit transversal: 160 N
- Càrrega mínima de trencament en sentit longitudinal: 400 N

Resistència tèrmica del transformat:
- La resistència tèrmica s'obtindrà sumant les resistències tèrmiques de tots els components i s'expresarà amb m2 · K / W

Reacció al foc: Ha de complir UNE-EN 13950
Resistència al foc: Ha de complir UNE-EN 13950
Altres característiques essencials que depenen de les condicions finals d'ús:
- Resistència al impacte
- Aïllament davant del soroll aeri
- Absorció acústica

Escairat:
- En sentit transversal: -5 mm a + 5 mm
- En sentit longitudinal: -5 mm a + 8 mm

Planor (del transformat): =< 5 mm
Adherència/cohesió del material aïllant:
- Transformats de classe 1: > 0,017 MPa
- Transformats de classe 2: > 0,003 MPa

Tolerències:
- Amplària: + 0 mm; - 4 mm
- Llargària: + 0 mm; - 5 mm
- Gruix (del transformat): ± 3 mm

TRANSFORMATS DE PLACA DE GUIX LAMINAT PROCEDENTS DE PROCESOS SECUNDARIS:
Les característiques següents han de complir amb els valors declarats pel fabricant, assajades segons la norma corresponent, dins del límit de tolerància indicat, en el seu cas:
- Resistència a la flexió (UNE-EN 520)
- Estabilitat dels elements per a sostres (UNE-EN 14190): Ha de complir
- Resistència a l'esforç tallant (UNE-EN 520)
- Reacció al foc (UNE-EN 14190)
- Resistència al foc (UNE-EN 14190)
- Permeabilitat al vapor d'aigua (UNE-EN 14190)
- Resistència tèrmica (UNE-EN 14190)
- Protecció davant rajos X:
  - Grau de protecció (IEC 6133-1)
  - Quant l'ús del transformat sigui protecció davant rajos X mitjançant incorporació de làmina de plom ha de declarar-se el gruix en mm d'aquesta làmina.

Altres característiques essencials que depenen de les condicions finals d'ús:
- Resistència al impacte (UNE-EN ISO 140-6, UNE-EN ISO 140-7)
- Aïllament davant del soroll aeri (UNE-EN ISO 140-3, UNE-EN ISO 717-1)
- Absorció acústica (UNE-EN ISO 354)

Tolerències:
- El fabricant declararà les tolerències i quan sigui necessari el tipus de vora.

2.- CONDICIONS DE SUBMINISTRAMENT I EMMAGATZEMATGE

Subministrament: Aparellades, amb les vores precintades, embalades en paquets paletitzats.
Emmagatzematge: En posició horitzontal, elevats del terra sobre travessers separats no més de 40 cm i en llocs protegits de cops i de la intempèrie.

3.- UNITAT I CRITERIS D'AMIDAMENT

Unitat d'amidament: la indicada a la descripció de l'element
Criteri d'amidament: quantitat necessària subministrada a l'obra

4.- NORMATIVA DE COMPLIMENT OBLIGATORI

PLAQUES DE GUIX LAMINAT:
UNE-EN 520:2005 Placas de yeso laminado. Definiciones, especificaciones y métodos de ensayo.
UNE-EN 520:2005 ERRATUM:2006 Placas de yeso laminado. Definiciones, especificaciones y métodos de ensayo.
TRANSFORMATS DE PLACA DE GUIX LAMINAT AMB AÏLLAMENT TÈRMIC-ACÚSTIC:
UNE-EN 13950:2006 Transformados de placa de yeso laminado con aislamiento térmico acústico. Definiciones, especificaciones y métodos de ensayo.
TRANSFORMATS DE PLACA DE GUIX LAMINAT PROCEDENTS DE PROCESOS SECUNDARIS:
UNE-EN 14190:2006 Transformados de placa de yeso laminado procedentes de procesos secundarios. Definiciones, especificaciones y métodos de ensayo.

5.- CONDICIONS DE CONTROL DE RECEPCIÓ

CONDICIONS DE MARCATGE I CONTROL DE LA DOCUMENTACIÓ:
El subministrador ha de posar a disposició de la DF en el cas que aquesta ho sol·liciti, la documentació següent, que acredita el marcatge CE, segons el sistema d'avaluació de conformitat aplicable, d'acord amb el que disposa l'apartat 7.2.1 del CTE:
- Productes per a usos subjectes a reglamentacions sobre reacció al foc de Prestacio o Caracteristica: Altres,
- Productes per a qualsevol ús excepte els usos subjectes a reglamentacions sobre reacció al foc i l'ús de rigidització d'estructures de fusta per a murs amb càrrega de vent o per a estructures de fusta per a sostres,
- Productes per a usos subjectes a reglamentacions sobre reacció al foc de Prestacio o Caracteristica: Reacció al foc. Productes que compleixen la Decisió de la Comissió 2003/43/CE modificada,
- Productes per a rigidització d'estructures de fusta per a murs amb càrrega de vent o per a estructures de fusta per a sostres de Prestacio o Caracteristica: Altres,
- Productes per a usos subjectes a reglamentacions sobre reacció al foc de Prestacio o Caracteristica: Reacció al foc. Productes que compleixen la Decisió de la Comissió 2003/43/CE modificada,
- Productes per a usos no subjectes a reglamentacions sobre reacció al foc:
  - Sistema 4: Declaració de Prestacions
- Productes per a rigidització d'estructures de fusta per a murs amb càrrega de vent o per a estructures de fusta per a sostres de Prestacio o Caracteristica: Resistència a l'esforç tallant,
- Productes per a usos subjectes a reglamentacions sobre reacció al foc de Prestacio o Caracteristica: Reacció al foc,
- Productes per a rigidització d'estructures de fusta per a murs amb càrrega de vent o per a estructures de fusta per a sostres de Prestacio o Caracteristica: Resistència a tallant:
  - Sistema 3: Declaració de Prestacions

Han de portar el marcatge CE de conformitat amb el que disposen els Reials Decrets 1630/1992 de 29 de desembre i 1328/1995 de 28 de juliol. El símbol normalitzat del marcatge CE s'ha d'acompanyar de la següent informació:
- Nom, logotip o adreça declarada del fabricant
- Les dues últimes xifres de l'any de la impressió del marcatge
- Referència a la norma europea corresponent:
  - Per a les plaques de guix laminat: la norma EN 520
  - Per als transformats de plaques de guix laminat: la norma EN 13950
- Descripció del producte: nom genèric, material, dimensions i ús previst
- Informació sobre les característiques essencials pertinents indicades a la taula ZA.1 de la norma UNE-EN 520 o UNE-EN 13950 o UNE-EN 14190 per a les plaques de guix laminat o per als transformats de plaques de guix laminat

Les plaques de guix laminat han de designar-se de la següent manera:
- L'expressió: "Placa de yeso laminada"
- La lletra o combinació de lletres que designa el tipus de placa
- Referència a la norma europea EN 520
- Les dimensions de la placa en mm (amplària x llargària x gruix)
- El tipus de cantell longitudinal

Les plaques han d'anar marcades de manera clara e indeleble, ja sigui sobre la pròpia placa, a l'etiqueta que l'acompanya, a l'embalatge o bé a la documentació comercial que acompanya l'enviament, amb la següent informació com a mínim:
- Nom, marca comercial o d'altres mitjans d'identificació del fabricant de la placa
- Data de fabricació
- Identificació de la placa segons el sistema de designació definit en la norma
- El símbol normalitzat del marcatge CE

Els transformats de plaques de guix laminat han de designar-se de la següent manera:
- L'expressió: "Transformado de placa de yeso laminado"
- Referència a la norma europea EN 13950
- Les dimensions de la placa en mm (amplària x llargària x gruix) i escairat ,si s'utilitza
- El tipus de placa de guix laminat, tipus de vora i gruix nominal de la placa en mm d'acord amb EN-520

Els transformats de plaques de guix laminat procedents de procesos secundaris han de designar-se de la següent manera:
- Expressió que identifiqui el producte
- Referència a la norma europea EN 14190
- Les dimensions de la placa en mm (amplària x llargària x gruix)

OPERACIONS DE CONTROL:
Els punts de control més destacables són els següents:
Inspecció visual del material a la seva recepció, en referència a l'aspecte i característiques geomètriques.
El control de recepció de material verificarà que les característiques dels materials són coincidents amb l'establert en la DT. Aquest control ha de complir l'especificat en l'apartat 7.2 del CTE.
Control de documentació: documents d'origen (full de subministrament i etiquetat), certificat de garantia del fabricant, en el seu cas, (signat per persona física) i els documents de conformitat o autoritzacions administratives exigides, inclòs la documentació corresponent al marcatge CE quan sigui pertinent.
Control mitjançant distintius de qualitat i avaluacions d'idoneïtat: En el cas que el fabricant disposi de marques de qualitat, ha d'aportar-ne la documentació corresponent
Control de recepció mitjançant assaigs: Si el material disposa d'una marca legalment reconeguda a un país de la CEE (Marcatge CE, AENOR, etc.) es podrà prescindir dels assaigs de control de recepció de les característiques del material garantides per la marca; i la DF sol·licitarà en aquest cas, els resultats dels assaigs corresponents al subministrament rebut. En qualsevol cas, la DF

podrà sol·licitar assaigs de control de recepció si ho creu convenient.
- Abans de començar l'obra, si varia el subministrament, i per cada 1000 m2 de plaques que arribin a l'obra es demanaran al contractista els certificats del fabricant que garanteixin el compliment del plec de condicions tècniques, incloent els resultats dels assaigs següents, realitzats per un laboratori acreditat:
  - Densitat
  - Pes per m2
  - Conductivitat tèrmica
  - Resistència tèrmica (plaques sense fibra de vidre ni làmina d'alumini)
  - Resistència al foc (plaques amb fibra de vidre)
  - Resistència al vapor d'aigua (plaques amb làmina d'alumini)
  - Característiques geomètriques

En cas de no presentar aquests resultats, o que la DF tingui dubtes de la seva representativitat, es realitzaran aquests assaigs sobre el material rebut, a càrrec del contractista.
OPERACIONS DE CONTROL EN APLACATS:
- Control de característiques geomètriques:
  - Gruix
  - Diferència de llargària entre les arestes
  - Angles
  - Rectitud d'arestes
  - Planor

CRITERIS DE PRESA DE MOSTRES:
Els controls s'han de realitzar segons les instruccions de la DF.
INTERPRETACIÓ DE RESULTATS I ACTUACIONS EN CAS D'INCOMPLIMENT EN TANCAMENTS I DIVISÒRIES:
Si en els terminis establerts al començar l'obra no es fa l'entrega dels certificats de qualitat del fabricant, s'ha de realitzar una sèrie completa d'assaigs a càrrec del Contractista.
Els resultats dels assaigs sobre totes les peces de les mostres han de complir les condicions especificades. En cas d'incompliment, s'ha de repetir l'assaig, a càrrec del contractista, sobre el doble número de mostres del mateix lot, acceptant-se aquest, quan els resultats obtinguts sobre totes les peces resultin satisfactoris.
INTERPRETACIÓ DE RESULTATS I ACTUACIONS EN CAS D'INCOMPLIMENT EN APLACATS:
Si en els terminis establerts al començar l'obra no es fa l'entrega dels certificats de qualitat del fabricant, es realitzarà una sèrie completa d'assaigs sobre el material rebut a càrrec del Contractista.
En general, els resultats dels assaigs sobre totes les peces de les mostres han de complir les condicions especificades.
En cas d'incompliment en un assaig, es repetirà, a càrrec del contractista, sobre el doble numero de mostres del mateix lot, acceptant-ne aquest, quan els resultats obtinguts siguin conformes a les especificacions exigides.

B0 - MATERIALS BÀSICS

B0F - MATERIALS BÀSICS DE CERÀMICA

B0F1 - MAONS CERÀMICS

0.- ELEMENTS QUE CONTEMPLA EL PLEC

B0F18-0E23,B0F1D2A1.

1.- DEFINICIÓ I CARACTERÍSTIQUES DELS ELEMENTS

Peces d'argila cuita utilitzades en el ram de paleta (façanes vistes o revestides, estructures portants i no portants, murs i divisòries interiors, tant a edificació com a enginyeria civil)
S'han considerat els tipus següents:
En funció de la densitat aparent:
- Peces LD, amb una densitat aparent menor o igual a 1000 kg/m3, per a parets revestides
- Peces HD, peces per a elements sense revestir o per a revestir i amb una densitat aparent més gran de 1000 kg/m3

En funció del nivell de confiança de les peces respecte a la resistència a la compressió:
- Peces de categoria I: peces amb una resistència a compressió declarada amb probabilitat de no assolir-se inferior al 5%.
- Peces de categoria II: peces que no compleixen el nivell de confiança especificat per la categoria I.

En funció del volum i disposició de forats:
- Peces massisses
- Peces calades
- Peces alleugerides

- Peces foradades

CARACTERÍSTIQUES GENERALS:
Les peces han de presentar regularitat de dimensions i de forma.
No ha de tenir esquerdes, forats, exfoliacions, ni escrostonaments d'arestes.
Si és de cara vista no ha de tenir imperfeccions, taques, cremades, etc. i la uniformitat de color en el maó i en el conjunt de les remeses ha de complir les condicions subjectives requerides per la DF.
La disposició dels forats ha de ser de manera que no hi hagi risc de que apareguin fissures en els envanets i parets de la peça durant la seva manipulació o col·locació.
Ha de tenir una textura uniforme. Està suficientment cuit si s'aprecia un so agut en ser colpejat i un color uniforme en fracturar-se.
El fabricant ha de declarar la dimensions nominals de les peces en mil·límetres i en l'ordre de llarg, ample i alt.
Volum de forats:
- Massís: <= 25%
- Calat: <= 45%
- Alleugerit: <= 55%
- Foradat: <= 70%

Volum de cada forat: <= 12,5%
Gruix total dels envanets (relació amb el gruix total):
- Massís: >= 37,5%
- Calat: >= 30%
- Alleugerit: >= 20%

Les característiques següents han de complir amb els valors declarats pel fabricant, assajades segons la norma corresponent, dins del límit de tolerància indicat, en el seu cas:
Característiques essencials en peces per a ús en elements amb requisits estructurals:
- Resistència mitja a compressió (UNE-EN 772-1): >= 5 N/mm2, >= valor declarat pel fabricant, amb indicació de categoria I o II
- Adherència (UNE-EN 1052-3): >= valor declarat pel fabricant
- Contingut en sals solubles actives (UNE-EN 772-5): <= valor declarat pel fabricant, amb indicació de la seva categoria

Característiques essencials en peces per a ús en elements amb exigències davant el foc:
- Classe de reacció al foc: exigència en funció del contingut en massa o volum, de materials orgànics distribuïts de forma homogènia:
  - Peces amb <= 1,0%: A1
  - Peces amb > 1,0% (UNE-EN 13501-1)

Característiques essencials en peces per a ús en elements amb exigències acústiques:
- Tolerància en les dimensions (UNE-EN 772-16): <= valor declarat pel fabricant, amb indicació de la categoria
- Forma de la peça (UNE-EN 771-1)
- Especificacions dels forats: Disposició, volum, superfície, gruix dels envanets (UNE-EN 772-3)
- Densitat absoluta (UNE-EN 772-13):
- Tolerancia de la densitat (UNE-EN 772-13): El valor declarat pel fabricant ha d'estar dins dels límits següents en funció de la categoria.
  - D1: <= 10%
  - D2: <= 5%
  - Dm: <= desviació declarada pel fabricant en %

Característiques essencials en peces per als usos previstos en l'apartat 4.1 del DB HE 1:
- Propietats tèrmiques (UNE-EN 1745)
- Permeabilitat al vapor d'aigua (UNE-EN 1745)

Els pinyols de calç no han de reduir la resistència de la peça (després de l'assaig reiteratiu sobre aigua en ebullició i la dessecació posterior a una temperatura de 105°C) en més de 10% si el maó és per a revestir i un 5% si es de cara vista, ni han de provocar més escrostonaments dels admesos un cop s'hagi submergit en aigua un temps mínim de 24 h.
PECES LD:
Les característiques següents han de complir amb els valors declarats pel fabricant, assajades segons la norma corresponent, dins del límit de tolerància indicat, en el seu cas:
Característiques essencials:
- Per a ús de cara vista o amb protecció de morter de capa fina:
  - Durabilitat (resistència gel/desgel)

Característiques essencials en peces per a ús en elements amb requisits estructurals:
- Per a peces perforades horitzontalment amb una dimensió >= 400 mm i envanets exteriors < a 12 mm que hagin d'anar revestides amb un lliscat:
  - Expansió per humitat (UNE-EN 772-19)
- Per a ús de cara vista o amb protecció de morter de capa fina:
  - Contingut en sals solubles actives (UNE-EN 772-5): El valor declarat pel fabricant ha d'estar dins dels límits especificats a l'UNE-EN 771-1 en funció de la categoria

Característiques essencials en peces per a ús en elements amb exigències acústiques:
- Densitat aparent (UNE-EN 772-13): <= 1000 kg/m3

PECES HD:
Les característiques següents han de complir amb els valors declarats pel fabricant, assajades segons la norma corresponent, dins del límit de tolerància indicat, en el seu cas:

Característiques essencials:
- Durabilitat (resistència gel/desgel): Indicació de la categoria en funció del grau d'exposició

Característiques essencials en peces per a ús en elements amb requisits estructurals:
- Expansió per humitat (UNE-EN 772-19)
- Per a ús de cara vista o amb protecció de morter de capa fina:
  - Contingut en sals solubles actives (UNE-EN 772-5): El valor declarat pel fabricant ha d'estar dins dels límits especificats a l'UNE-EN 771-1 en funció de la categoria

Característiques essencials en peces per a ús en elements amb exigències acústiques:
- Densitat aparent (UNE-EN 772-13): >= 1000 kg/m3

Característiques essencials en peces per a ús en cara vista o en barreres anticapil·laritat:
- Absorció d'aigua: <= valor declarat pel fabricant
  - Cara vista (UNE-EN 771-1)
  - Barreres anticapil.laritat (UNE-EN 772-7)

Característiques complementàries:
- Succió immersió 60 ±2 s (UNE-EN 772-11) : <= valor declarat pel fabricant

2.- CONDICIONS DE SUBMINISTRAMENT I EMMAGATZEMATGE

Subministrament: Empaquetats sobre palets, de manera no totalment hermètica.
Emmagatzematge: De manera que no es trenquin o s'escantonin. No han d'estar en contacte amb terres que continguin solucions salines, ni amb productes que puguin modificar les seves característiques (cendres, fertilitzants, greixos, etc.).

3.- UNITAT I CRITERIS D'AMIDAMENT

Unitat d'amidament: la indicada a la descripció de l'element
Criteri d'amidament: quantitat necessària subministrada a l'obra

4.- NORMATIVA DE COMPLIMENT OBLIGATORI

UNE-EN 771-1:2003 Especificaciones de piezas para fábrica de albañilería. Parte 1: Piezas de arcilla cocida.
UNE-EN 771-1:2003/A1:2006 Especificaciones de piezas para fábrica de albañilería. Parte 1: Piezas de arcilla cocida.
Real Decreto 314/2006, de 17 de marzo, por el que se aprueba el Código Técnico de la Edificación Parte 2. Documento Básico de Seguridad estructural Fábrica DB-SE-F.

5.- CONDICIONS DE CONTROL DE RECEPCIÓ

CONDICIONS DE MARCATGE I CONTROL DE LA DOCUMENTACIÓ:
Si el material ha de ser component del full principal del tancament exterior d'un edifici, el fabricant ha de declarar els valors de les propietats hídriques següents, d'acord amb l'especificat en l'apartat 4.1 del DB HS 1:
- Absorció d'aigua per capil·laritat
- Succió o tasa d'absorció d'aigua inicial (kg/m2.min)
- Absorció d'aigua a llarg termini o per immersió total (% o g/m3)

El subministrador ha de posar a disposició de la DF en el cas que aquesta ho sol·liciti, la documentació següent, que acredita el marcatge CE, segons el sistema d'avaluació de conformitat aplicable, d'acord amb el que disposa l'apartat 7.2.1 del CTE:
- Productes per a murs, pilars i particions (peces Categoria I*). * Peces amb una resistència a compressió declarada amb una probabilitat d'error inferior o igual al 5%. Es pot determinar amb el valor mitjà o amb el valor característic:
  - Sistema 2+: Declaració de Prestacions
- Productes per a murs, pilars i particions (peces Categoria II**). ** Peces amb una resistència a compressió declarada amb una probabilitat d'error superior al 5%. Es pot determinar amb el valor mitjà o amb el valor característic:
  - Sistema 4: Declaració de Prestacions

A l'embalatge o a l'albarà de lliurament han de constar-hi les dades següents:
- Classificació segons DB-SE-F (Taula 4.1)
- Marca CE de conformitat amb el que disposen els Reials Decrets 1630/1992 de 29 de desembre i 1328/1995 de 28 de juliol. El símbol normalitzat del marcatge CE s'ha d'acompanyar de la següent informació:
  - Numero d'identificació del organisme notificat (només per al sistema 2+)
  - Marca del fabricant i lloc d'origen
  - Dos últims dígits del any en que s'ha imprès el marcat CE.
  - Número del certificat de conformitat del control de producció a fàbrica, en el seu cas
  - Referència a la norma EN 771-1
  - Descripció de producte: nom generic, material, dimensions, .. i ús al que va destinat.
  - Informació de les característiques essencials segons annex ZA de l'UNE-EN 771-1

OPERACIONS DE CONTROL:
El control de recepció de material verificarà que les característiques dels materials són coincidents amb l'establert en la DT. Aquest control ha de complir l'especificat en l'apartat 7.2 del CTE.
Control de documentació: documents d'origen (full de subministrament i etiquetat), certificat de garantia del fabricant, en el seu cas, (signat per persona física) i els documents de conformitat o autoritzacions administratives exigides, inclòs la documentació corresponent al marcatge CE quan sigui pertinent.

Control mitjançant distintius de qualitat i avaluacions d'idoneïtat: En el cas que el fabricant disposi de marques de qualitat, ha d'aportar-ne la documentació corresponent
Control de recepció mitjançant assaigs: Si el material disposa d'una marca legalment reconeguda a un país de la CEE (Marcatge CE, AENOR, etc.) es podrà prescindir dels assaigs de control de recepció de les característiques del material garantides per la marca; i la DF sol·licitarà en aquest cas, els resultats dels assaigs corresponents al subministrament rebut. En qualsevol cas, la DF podrà sol·licitar assaigs de control de recepció si ho creu convenient.
Les peces de categoria I tindran una resistència declarada. El fabricant aportarà la documentació que acrediti que el valor declarat de la resistència a compressió s'obtingui segons estableix l'UNE-EN 771-3 i assajades segons l'UNE-EN 772-1, i l'existència d'un pla de control de producció industrial que doni garanties.
Les peces de categoria II tindran una resistència a compressió declarada igual al valor mig obtingut en assaig segons UNE-EN 772-1, tot i que el nivell de confiança pot resultar inferior al 95%.
En el cas que es realitzi el control mitjançant assaigs, s'ha de fer les comprovacions següents:
- Abans de començar l'obra de cada 45000 unitats que arribin a l'obra, s'ha de determinar la resistència a la compressió d'una mostra de 6 maons, segons la norma UNE-EN 772-1.

CRITERIS DE PRESA DE MOSTRES:
S'han de seguir les instruccions de la DF i els criteris de les normes de procediment indicades en cada assaig.
INTERPRETACIÓ DE RESULTATS I ACTUACIONS EN CAS D'INCOMPLIMENT:
Si en els terminis establerts al començar l'obra no es fa l'entrega dels certificats de qualitat del fabricant, es realitzarà una sèrie completa d'assaigs sobre el material rebut a càrrec del Contractista.
En general, els resultats dels assaigs sobre totes les peces de les mostres han de complir les condicions especificades.
En el cas de la resistència a compressió, el valor a comparar amb l'especificació s'obtindrà amb la fórmula: Rck = Rc - 1,64 s, essent:
- s: Desviació típica (n-1), s ^2 = (Rci Rc) ^2/(n-1)
- Rc: Valor mig de les resistències de les provetes
- Rci: Valor de resistència de cada proveta
- n: Nombre de provetes assajades

En cas d'incompliment en un assaig, es repetirà, a càrrec del contractista, sobre el doble numero de mostres del mateix lot, acceptant-ne aquest, quan els resultats obtinguts siguin conformes a les especificacions exigides.
- En element estructural incloure la verificació:
  - En el cas de l'assaig de massa, es prendrà com a resultat el valor mig de les 6 determinacions realitzades.

B0 - MATERIALS BÀSICS

B0F - MATERIALS BÀSICS DE CERÀMICA

B0F1 - MAONS CERÀMICS

B0F18- - SUPERMAÓ CERÀMIC

0.- ELEMENTS QUE CONTEMPLA EL PLEC

B0F18-0E23.

Plec de condicions

1.- DEFINICIÓ I CONDICIONS DELS ELEMENTS

Peces d'argila cuita utilitzades en el ram de paleta (façanes vistes o revestides, estructures portants i no portants, murs i divisòries interiors, tant a edificació com a enginyeria civil)
S'han considerat els tipus següents:
En funció de la densitat aparent:
- Peces LD, amb una densitat aparent menor o igual a 1000 kg/m3, per a parets revestides- Peces HD, peces per a elements sense revestir o per a revestir i amb una densitat aparent més gran de 1000 kg/m3

En funció del nivell de confiança de les peces respecte a la resistència a la compressió:
- Peces de categoria I: peces amb una resistència a compressió declarada amb probabilitat de no assolir-se inferior al 5%.- Peces de categoria II: peces que no compleixen el nivell de confiança especificat per la categoria I.

En funció del volum i disposició de forats:
- Peces massisses

- Peces calades
- Peces alleugerides- Peces foradades

CARACTERÍSTIQUES GENERALS:
Peça ceràmica amb una llargària més gran o igual a 30 cm i un gruix inferior a 14 cm, amb forats a la testa, obtingut per un procés d'extrussió mecànica i cocció d'una pasta argilosa i, eventualment, d'altres matèries.
Les peces han de presentar regularitat de dimensions i de forma.
No ha de tenir esquerdes, forats, exfoliacions, ni escrostonaments d'arestes.
Si és de cara vista no ha de tenir imperfeccions, taques, cremades, etc. i la uniformitat de color en el maó i en el conjunt de les remeses ha de complir les condicions subjectives requerides per la DF.
La disposició dels forats ha de ser de manera que no hi hagi risc de que apareguin fissures en els envanets i parets de la peça durant la seva manipulació o col·locació.
Ha de tenir una textura uniforme. Està suficientment cuit si s'aprecia un so agut en ser colpejat i un color uniforme en fracturar-se.
El fabricant ha de declarar la dimensions nominals de les peces en mil·límetres i en l'ordre de llarg, ample i alt.
Volum de forats:
- Massís: <= 25%
- Calat: <= 45%
- Alleugerit: <= 55%- Foradat: <= 70%

Volum de cada forat: <= 12,5%
Gruix total dels envanets (relació amb el gruix total):
- Massís: >= 37,5%
- Calat: >= 30%- Alleugerit: >= 20%

Les característiques següents han de complir amb els valors declarats pel fabricant, assajades segons la norma corresponent, dins del límit de tolerància indicat, en el seu cas:
Característiques essencials en peces per a ús en elements amb requisits estructurals:
- Resistència mitja a compressió (UNE-EN 772-1): >= 5 N/mm2, >= valor declarat pel fabricant, amb indicació de categoria I o II
- Adherència (UNE-EN 1052-3): >= valor declarat pel fabricant
- Contingut en sals solubles actives (UNE-EN 772-5): <= valor declarat pel fabricant, amb indicació de la seva categoria

Característiques essencials en peces per a ús en elements amb exigències davant el foc:
- Classe de reacció al foc: exigència en funció del contingut en massa o volum, de materials orgànics distribuïts de forma homogènia:
  - Peces amb <= 1,0%: A1 - Peces amb > 1,0% (UNE-EN 13501-1)

Característiques essencials en peces per a ús en elements amb exigències acústiques:
- Tolerància en les dimensions (UNE-EN 772-16): <= valor declarat pel fabricant, amb indicació de la categoria
- Forma de la peça (UNE-EN 771-1)- Especificacions dels forats: Disposició, volum, superfície, gruix dels envanets (UNE-EN 772-3)
- Densitat absoluta (UNE-EN 772-13):
- Tolerancia de la densitat (UNE-EN 772-13): El valor declarat pel fabricant ha d'estar dins dels límits següents en funció de la categoria.
  - D1: <= 10%
  - D2: <= 5% - Dm: <= desviació declarada pel fabricant en %

Característiques essencials en peces per als usos previstos en l'apartat 4.1 del DB HE 1:
- Propietats tèrmiques (UNE-EN 1745)
- Permeabilitat al vapor d'aigua (UNE-EN 1745)

Els pinyols de calç no han de reduir la resistència de la peça (després de l'assaig reiteratiu sobre aigua en ebullició i la dessecació posterior a una temperatura de 105°C) en més de 10% si el maó és per a revestir i un 5% si es de cara vista, ni han de provocar més escrostonaments dels admesos un cop s'hagi submergit en aigua un temps mínim de 24 h.
PECES LD:
Les característiques següents han de complir amb els valors declarats pel fabricant, assajades segons la norma corresponent, dins del límit de tolerància indicat, en el seu cas:
Característiques essencials:
- Per a ús de cara vista o amb protecció de morter de capa fina:
  - Durabilitat (resistència gel/desgel)

Característiques essencials en peces per a ús en elements amb requisits estructurals:
- Per a peces perforades horitzontalment amb una dimensió >= 400 mm i envanets exteriors < a 12 mm que hagin d'anar revestides amb un lliscat:
  - Expansió per humitat (UNE-EN 772-19)
- Per a ús de cara vista o amb protecció de morter de capa fina:
  - Contingut en sals solubles actives (UNE-EN 772-5): El valor declarat pel fabricant ha d'estar dins dels límits especificats a l'UNE-EN 771-1 en funció de la categoria

Característiques essencials en peces per a ús en elements amb exigències acústiques:
- Densitat aparent (UNE-EN 772-13): <= 1000 kg/m3

PECES HD:
Les característiques següents han de complir amb els valors declarats pel fabricant, assajades segons la norma corresponent, dins del límit de tolerància indicat, en el seu cas:
Característiques essencials:

- Durabilitat (resistència gel/desgel): Indicació de la categoria en funció del grau d'exposició
Característiques essencials en peces per a ús en elements amb requisits estructurals:
- Expansió per humitat (UNE-EN 772-19)
- Per a ús de cara vista o amb protecció de morter de capa fina:
- Contingut en sals solubles actives (UNE-EN 772-5): El valor declarat pel fabricant ha d'estar dins dels límits especificats a l'UNE-EN 771-1 en funció de la categoria
Característiques essencials en peces per a ús en elements amb exigències acústiques:
- Densitat aparent (UNE-EN 772-13): >= 1000 kg/m3
Característiques essencials en peces per a ús en cara vista o en barreres anticapil·laritat:
- Absorció d'aigua: <= valor declarat pel fabricant
- Cara vista (UNE-EN 771-1) - Barreres anticapil.laritat (UNE-EN 772-7)
Característiques complementàries:
- Succió immersió 60 ±2 s (UNE-EN 772-11) : <= valor declarat pel fabricant

2.- CONDICIONS DE SUBMINISTRAMENT I EMMAGATZEMATGE

Subministrament: Empaquetats sobre palets, de manera no totalment hermètica.
Emmagatzematge: De manera que no es trenquin o s'escantonin. No han d'estar en contacte amb terres que continguin solucions salines, ni amb productes que puguin modificar les seves característiques (cendres, fertilitzants, greixos, etc.).

3.- UNITAT I CRITERI D'AMIDAMENT

Unitat d'amidament: la indicada a la descripció de l'element
Criteri d'amidament: quantitat necessària subministrada a l'obra

4.- NORMATIVA DE COMPLIMENT OBLIGATORI

UNE-EN 771-1:2003 Especificaciones de piezas para fábrica de albañilería. Parte 1: Piezas de arcilla cocida.
UNE-EN 771-1:2003/A1:2006 Especificaciones de piezas para fábrica de albañilería. Parte 1: Piezas de arcilla cocida.
Real Decreto 314/2006, de 17 de marzo, por el que se aprueba el Código Técnico de la Edificación Parte 2. Documento Básico de Seguridad estructural Fábrica DB-SE-F.

5.- CONDICIONS DE CONTROL DE RECEPCIÓ

CONDICIONS DE MARCATGE I CONTROL DE LA DOCUMENTACIÓ:
Si el material ha de ser component del full principal del tancament exterior d'un edifici, el fabricant ha de declarar els valors de les propietats hídriques següents, d'acord amb l'especificat en l'apartat 4.1 del DB HS 1:
- Absorció d'aigua per capil·laritat
- Succió o tasa d'absorció d'aigua inicial (kg/m2.min)- Absorció d'aigua a llarg termini o per immersió total (% o g/m3)
El subministrador ha de posar a disposició de la DF en el cas que aquesta ho sol·liciti, la documentació següent, que acredita el marcatge CE, segons el sistema d'avaluació de conformitat aplicable, d'acord amb el que disposa l'apartat 7.2.1 del CTE:
- Productes per a murs, pilars i particions (peces Categoria I*). * Peces amb una resistència a compressió declarada amb una probabilitat d'error inferior o igual al 5%. Es pot determinar amb el valor mitjà o amb el valor característic:
- Sistema 2+: Declaració de Prestacions
- Productes per a murs, pilars i particions (peces Categoria II**). ** Peces amb una resistència a compressió declarada amb una probabilitat d'error superior al 5%. Es pot determinar amb el valor mitjà o amb el valor característic:
- Sistema 4: Declaració de Prestacions
A l'embalatge o a l'albarà de lliurament han de constar-hi les dades següents:
- Classificació segons DB-SE-F (Taula 4.1)
- Marca CE de conformitat amb el que disposen els Reials Decrets 1630/1992 de 29 de desembre i 1328/1995 de 28 de juliol. El símbol normalitzat del marcatge CE s'ha d'acompanyar de la següent informació:
- Numero d'identificació del organisme notificat (només per al sistema 2+)
- Marca del fabricant i lloc d'origen
- Dos últims dígits del any en que s'ha imprès el marcat CE. - Número del certificat de conformitat del control de producció a fàbrica, en el seu cas
- Referència a la norma EN 771-1
- Descripció de producte: nom generic, material, dimensions, .. i ús al que va destinat. - Informació de les característiques essencials segons annex ZA de l'UNE-EN 771-1
OPERACIONS DE CONTROL:
El control de recepció de material verificarà que les característiques dels materials són coincidents amb l'establert en la DT.
Aquest control ha de complir l'especificat en l'apartat 7.2 del CTE.
Control de documentació: documents d'origen (full de subministrament i etiquetat), certificat de garantia del fabricant, en el seu cas, (signat per persona física) i els documents de conformitat o autoritzacions administratives exigides, inclòs la documentació

corresponent al marcatge CE quan sigui pertinent.
Control mitjançant distintius de qualitat i avaluacions d'idoneïtat: En el cas que el fabricant disposi de marques de qualitat, ha d'aportar-ne la documentació corresponent
Control de recepció mitjançant assaigs: Si el material disposa d'una marca legalment reconeguda a un país de la CEE (Marcatge CE, AENOR, etc.) es podrà prescindir dels assaigs de control de recepció de les característiques del material garantides per la marca; i la DF sol·licitarà en aquest cas, els resultats dels assaigs corresponents al subministrament rebut. En qualsevol cas, la DF podrà sol·licitar assaigs de control de recepció si ho creu convenient.
En el cas que es realitzi el control mitjançant assaigs, s'ha de fer les comprovacions següents:
- Abans de començar l'obra de cada 45000 unitats que arribin a l'obra, s'ha de determinar la resistència a la compressió d'una mostra de 6 maons, segons la norma UNE-EN 772-1.
CRITERIS DE PRESA DE MOSTRES:
S'han de seguir les instruccions de la DF i els criteris de les normes de procediment indicades en cada assaig.
INTERPRETACIÓ DE RESULTATS I ACTUACIONS EN CAS D'INCOMPLIMENT:
Si en els terminis establerts al començar l'obra no es fa l'entrega dels certificats de qualitat del fabricant, es realitzarà una sèrie completa d'assaigs sobre el material rebut a càrrec del Contractista.
En general, els resultats dels assaigs sobre totes les peces de les mostres han de complir les condicions especificades.
En el cas de la resistència a compressió, el valor a comparar amb l'especificació s'obtindrà amb la fòrmula: Rck = Rc - 1,64 s, essent:
- s: Desviació típica (n-1), s ^2 = (Rci Rc) ^2/(n-1)
- Rc: Valor mig de les resistències de les provetes
- Rci: Valor de resistència de cada proveta- n: Nombre de provetes assajades
En cas d'incompliment en un assaig, es repetirà, a càrrec del contractista, sobre el doble numero de mostres del mateix lot, acceptant-ne aquest, quan els resultats obtinguts siguin conformes a les especificacions exigides.

B0 - MATERIALS BÀSICS

B0F - MATERIALS BÀSICS DE CERÀMICA

B0FG - RAJOLES CERÀMIQUES NATURALS, CAIRONS, TOVES I GRES EXTRUÏT

0.- ELEMENTS QUE CONTEMPLA EL PLEC

B0FG6172.

1.- DEFINICIÓ I CARACTERÍSTIQUES DELS ELEMENTS

Peces per a revestiments de sòls, de poc gruix, obtingudes per un procés d'emmotllament manual o mecànic, i posterior cocció d'una pasta argilosa i eventualment, d'altres materies.
S'han considerat els següents tipus de peces:
- Rajola ceràmica comuna de forma rectangular i de mides entre 19x19 fins a 37x37 cm
- Rajola ceràmica fina de forma rectangular i de mides compreses entre 7,5x7,5 fins a 28x14 cm i 1 cm de gruix aproximadament
- Rajola ceràmica fina de forma hexagonal o curvilínia, des de 100 peces/m2 fins a 30 peces/m2
- Cairó d'elaboració manual o mecànica de mides entre 14x14 i 25x25 cm
- Tova d'elaboració manual o mecànica de mides entre 30x30 cm i 50x50 cm
CARACTERÍSTIQUES GENERALS:
Les rajoles ceràmiques es classifiquen segons el mètode de fabricació :
- Mètode A, rajoles extruïdes.
- Mètode B, rajoles premsades en sec
- Mètode C, rajoles fabricades per altres mètodes.
Les rajoles ceràmiques es classifiquen en diferents grups segons l'absorció d'aigua (E):
- Grup I (E<=3%, baixa absorció d'aigua)
- Grup II (3%<E<=10%, absorció d'aigua mitja)
- Grup III (E>10%), absorció d'aigua alta)

MÈTODE DE FABRICACIÓ	GRUP I E<=3%	GRUP IIa 3%<E<=6%	GRUP IIb 6%<E<=10%	GRUP III E>10%
A EXTRUÏDES	Grup AI E<=3%	Grup AIIa-1	Grup AIIb-1	Grup AIII

		Grup AIIa-2	Grup AIIb-2	
B	Grup BI-a	Grup BIIa	Grup BIIb	Grup BIII
PREMSADES EN SEC	E<=0,5%			
	Grup BI-b			
	0,5%<E<=3%			

Ha de tenir un color i una textura uniformes. Està suficientment cuita si s'aprecia un so agut en ser colpejada i un color uniforme en fracturar-se.
Els pinyols de calç no han de reduir la resistència de la peça (després de l'assaig reiteratiu sobre aigua en ebullició i la dessecació posterior a una temperatura de 105°C) en més d'un 5%, ni han de provocar més escrostaments dels admesos un cop s'hagi submergit en aigua un temps mínim de 24 h.
Eflorescències: Sense eflorescències
Fissures: No s'han d'admetre
Exfoliacions i laminacions: No s'han d'admetre
Gruix mínim:

Peça	Mides	Gruix mínim
Cairó	-	1 cm
Tova	30x30 o 30x35 cm	2,5 cm
	35x35 cm	3 cm
	40x40 cm	4,5 cm
	45x45 o 50x50 cm	5 cm

ELABORACIÓ MANUAL:
Succió d'aigua: <= 0,05 g/cm2 x min
Absorció d'aigua: <= 20%
Tolerències de llargària, amplària i gruix:

Mides nominals	Llargària	Amplària	Gruix
14x14 cm	± 5 mm	-	± 3 mm
15x15 cm	± 5 mm	-	± 3 mm
20x20 cm	± 6 mm	-	± 3 mm
25x25 cm	± 7 mm	-	± 3 mm
30x30 cm	± 8 mm	-	± 4,5 mm
35x20 cm	± 9 mm	± 6 mm	± 4,5 mm
35x35 cm	± 9 mm	-	± 5 mm
40x40 cm	± 10 mm	-	± 6,5 mm
45x45 cm	± 11 mm	-	± 7 mm
50x50 cm	± 12 mm	-	± 7 mm
28x14 cm	± 8 mm	± 5 mm	-
29x14 cm	± 8 mm	± 5 mm	-
1cm de gruix	-	-	± 3 mm
2cm de gruix	-	-	± 4 mm

ELABORACIÓ MECÀNICA:
Com a mínim el 95% de les rajoles han d'estar lliures de defectes visibles que puguin afectar l'aspecte d'una superfície més gran de rajola.
Les rajoles ceràmiques i/o el seu embalatge han d'anar marcades amb:
- La marca comercial i/o una marca de fabricació apropiada, i el país d'origen
- Marcat corresponent a la primera qualitat.
- La referència a l'annex corresponent de la norma europea (UNE EN 14411) i la classificació, quan sigui aplicable.
- Les mides nominals i les mides de fabricació modular(M) o no mdular
- La naturalesa de la superfície (GL esmaltada o UGL no esmaltada)

Absorció d'aigua (UNE-EN ISO 10545-3): <= 10%
Resistència a la flexió (UNE-EN ISO 10545-4): >= 8 N/mm2
Duresa al ratllat de la superfície (Escala Mohs UNE 67101/1M): >= 4
Tolerències:
Totes aquestes tolerències s'han de verificar segons l'UNE_EN ISO 10545-2.
- Grup AI-a, AI-b, AII-a1
  - Llargària i amplària respecte a les dimensions de fabricació: ± 2%
- Gruix: ± 10%

  - Rectitud de costats: ± 0,6%
  - Planor: ± 1,5%
  - Ortogonalitat: ± 1%
- Grup AII-a2, AII-b1, AII-b2 i AIII
  - Llargària i amplària respecte a les dimensions de fabricació: ± 2%
- Gruix: ± 10%
  - Rectitud de costats: ± 0,6%
  - Planor: ± 1,5%
  - Ortogonalitat: ± 1%

Característiques essencials:
RAJOLES CERÀMIQUES PER A PAVIMENTS INTERIORS:
- Reacció al foc: A1
- Càrrega de trencament (assaig ISO 10545-3):
  - Grup AI-a:: si gruix >=7,5mm mínim 1300N, i si gruix < 7,5mm mínim 600N
  - Grup AI-b:: si gruix >=7,5mm mínim 1100N, i si gruix < 7,5mm mínim 600N
  - Grup AII-a1: si gruix >=7,5mm mínim 950N, i si gruix < 7,5mm mínim 600N
  - Grup AII-a2: si gruix >=7,5mm mínim 800N, i si gruix < 7,5mm mínim 600N
  - Grup AII-b1: >=900N
  - Grup AII-b2: >=750N
  - Grup AIII: >=600N
- Coeficient de fricció: El fabricant declararà el mètode d'assaig utilitzat.

RAJOLES CERÀMIQUES PER A PAVIMENTS EXTERIORS:
- Coeficient de fricció: (per a zones peatonals): El fabricant declararà el mètode d'assaig utilitzat.
- Càrrega de trencament (assaig ISO 10545-3):
  - Grup AI-a:: si gruix >=7,5mm mínim 1300N, i si gruix < 7,5mm mínim 600N
  - Grup AI-b:: si gruix >=7,5mm mínim 1100N, i si gruix < 7,5mm mínim 600N
  - Grup AII-a1: si gruix >=7,5mm mínim 950N, i si gruix < 7,5mm mínim 600N
  - Grup AII-a2: si gruix >=7,5mm mínim 800N, i si gruix < 7,5mm mínim 600N
  - Grup AII-b1: >=900N
  - Grup AII-b2: >=750N
  - Grup AIII: >=600N
- Resistència al derrapatge (per zones on circulin vehicles): El fabricant declararà el mètode d'assaig utilitzat
- Durabilitat, resistència a les gelades: Exigida d'acord amb ISO 10545-12

2.- CONDICIONS DE SUBMINISTRAMENT I EMMAGATZEMATGE

Si el material ha de ser component de la part cega del tancament exterior d'un espai habitable, el fabricant ha de declarar, com a mínim, els valors per les propietats higrotèrmiques següents, d'acord amb l'especificat en l'apartat 4.1 del DB HE 1:
- Conductivitat tèrmica (W/mK)
- Factor de resistència a la difusió del vapor d'aigua

Subministrament: Empaquetades, en caixes.
Emmagatzematge: De manera que no es trenquin o s'escantonin. No han d'estar en contacte amb terres que continguin solucions salines, ni amb productes que puguin modificar les seves característiques (cendres, fertilitzants, greixos, etc.).
RAJOLES CERÀMIQUES PER A TERRES (ELABORACIÓ MECÀNICA):
El subministrador ha de posar a disposició de la DF en el cas que aquesta ho sol·liciti, la documentació següent, que acredita el marcatge CE, segons el sistema d'avaluació de conformitat aplicable, d'acord amb el que disposa l'apartat 7.2.1 del CTE:
- Productes per a recobriment de parets o sostres, en interiors o exteriors, subjectes a reglamentació de reacció al foc de Nivell o Classe: A1***, F. *** Productes o materials que no necessiten sotmetre's a assaig de reacció al foc (per exemple productes o materials de la classe A1 conformement a la Decisió 2000/605/CE),
- Productes per a paviments interiors incloent zones tancades de transport públic de Nivell o Classe: A1***, F. *** Productes o materials que no necessiten sotmetre's a assaig de reacció al foc (per exemple productes o materials de la classe A1 conformement a la Decisió 2000/605/CE),
- Productes per a paviments exteriors i acabats de carretera per a cobrir àrees de circulació peatonal i vehicular,
- Productes per a recobriment de parets o sostres, en interiors o exteriors, per a usos no subjectes a reglamentació de reacció al foc ni de substàncies perilloses:
  - Sistema 4: Declaració de Prestacions
- Productes per a paviments subjectes a reglamentacions sobre substàncies perilloses,
- Productes per a recobriment de parets o sostres, en interiors o exteriors, subjectes a reglamentació de substàncies perilloses, i en sostres interiors suspesos subjectes a requisits de seguretat durant l'ús:
  - Sistema 3: Declaració de Prestacions

L'embalatge i/o documentació comercial han de portar el marcatge CE de conformitat amb el que disposen els Reials Decrets 1630/1992 de 29 de desembre i 1328/1995 de 28 de juliol. El símbol normalitzat CE s'ha d'acompanyar per la següent informació:
- Referència a la norma UNE-EN 14411
- Nom o marca del fabricant
- Dos ultimes xifres de l'any d'impressió del marcat
- Classificació del producte i usos finals previstos.

- Indicacions per identificar les característiques del producte en base a les especificacions tècniques.

3.- UNITAT I CRITERIS D'AMIDAMENT

Unitat d'amidament: la indicada a la descripció de l'element
Criteri d'amidament: quantitat necessària subministrada a l'obra

4.- NORMATIVA DE COMPLIMENT OBLIGATORI

ELABORACIÓ MECÀNICA:
UNE-EN 14411:2007 Baldosas cerámicas. Definiciones, clasificación, características y marcado.
ELABORACIÓ MANUAL:
No hi ha normativa de compliment obligatori.

B1 - MATERIALS PER A PROTECCIONS INDIVIDUALS, COL·LECTIVES, IMPLANTACIÓ I ASISTÈNCIES TÈCNIQUES

B14 - MATERIALS PER A PROTECCIONS INDIVIDUALS

0.- ELEMENTS QUE CONTEMPLA EL PLEC

B1411111,B142AC60,B1421110,B1432012,B1431101,B1441201,B1457520,B145K153,B1462241.

1.- DEFINICIÓ I CARACTERÍSTIQUES DELS ELEMENTS

Equip destinat a ser dut o subjectat pel treballador perquè el protegeixi d'un o diversos riscos que puguin amenaçar la seva seguretat o la seva salut, així com qualsevol complement o accessori destinat a tal fi.
S'han considerat els tipus següents:
- Proteccions del cap
- Proteccions per a l'aparell ocular i la cara
- Proteccions per a l'aparell auditiu
- Proteccions per a l'aparell respirarori
- Proteccions de les extremitats superiors
- Proteccions de les extremitats inferiors
- Proteccions del cos
- Protecció del tronc
- Protecció per treball a la intempèrie
- Roba i peces de senyalització
- Protecció personal contra contactes elèctrics

Resten expressament exclosos:
- La roba de treball corrent i els uniformes que no estiguin específicament destinats a protegir la salut o la integritat física del treballador
- Es equips dels serveis de socors i salvament
- Els EPI dels militars, dels policies i de les persones dels serveis de manteniment de l'ordre
- Els EPI dels mitjans de transport per carretera
- El material d'esport
- El material d'autodefensa o de dissuasió
- Els aparells portàtils per a la detecció i senyalització dels riscos i dels factors de molèstia

CARACTERÍSTIQUES GENERALS:
Es tracta d'uns equips que actuen a mode de coberta o pantalla portàtil, individualitzada per a cada usuari, destinats a reduir les conseqüències derivades del contacte de la zona del cos protegida, amb una energia fora de control, d'intensitat inferior a la previsible resistència física de l'EPI.
La seva eficàcia resta limitada a la seva capacitat de resistència a la força fora de control que incideixi amb la part del cos protegida per l'usuari, a la seva correcta utilització i manteniment, així com a la formació i voluntat del beneficiari per al seu emprament en les condicions previstes pel fabricant. La seva utilització haurà de quedar restringida a l'absència de garanties preventives adequades, per inexistència de MAUP, o en el seu defecte SPC d'eficàcia equivalent.
Els EPI hauran de proporcionar una protecció eficaç davant els riscos que motiven el seu ús, sense suposar por si mateixos o ocasionar riscos addicionals ni molèsties innecessàries.
PROTECCIONS DEL CAP:
Els cascos de seguretat podran ser amb ala completa al seu voltant, protegint en part les orelles i el coll, o bé amb visera damunt

el front únicament, i en els dos casos hauran de complir els següents requisits:
Compren la defensa del crani, cara, coll i completarà el seu ús, la protecció específica d'ulls i oïdes.
- Estaran formats per l'envolvent exterior del casc pròpiament dit, i d'arnès o atallatge d'adaptació al cap, el qual constitueix la seva part en contacte i va proveït d'una barballera ajustable a la mida. Aquest atallatge, serà regulable a les diferents mides dels caps, la fixació al casc haurà de ser sòlida, deixant una llum lliure de 2 a 4 cm entre ell mateix i la paret interior del casc, a fi d'amortir els impactes. A l'interior del frontis de l'atallatge, s'haurà de disposar d'un dessuador de "cuirson" o material astringent similar. Les parts en contacte amb el cap hauran de ser reemplaçables fàcilment.
- Han de ser fabricats amb material resistent a l'impacte mecànic, sense perjudici de la lleugeresa, no sobrepassant en cap cas els 0,450 kg de pes
- Es protegirà al treballador davant les descàrregues elèctriques i les radiacions calorífiques i hauran de ser incombustibles o de combustió lenta; s'hauran de protegir de les radiacions calorífiques i descàrregues elèctriques fins als 17.000 voltis sense perforar-se
- S'hauran de substituir aquells cascos que hagin patit impactes violents, encara que no se'ls hi aprecii exteriorment cap deteriorament. Es considerarà un envelliment del material en el termini d'uns quatre anys, transcorreguts els quals des de la data de fabricació (injectada en relleu a l'interior) s'hauran de donar de baixa, encara que no estiguin fets servir i es trobin emmagatzemats
- Han de ser d'ús personal, podent-se acceptar en construcció l'ús per altres usuaris posteriors, previ el seu rentat sèptic i substitució íntegra dels atallatges interiors per altres, totalment nous

PROTECCIONS PER A L'APARELL OCULAR I LA CARA:
La protecció de l'aparell ocular s'efectuarà mitjançant la utilització d'ulleres, pantalles transparents o viseres.
Les ulleres protectores reuniran les característiques mínimes següents:
- Les armadures metàl·liques o de material plàstic seran lleugeres, indeformables a l'escalfor, incombustibles, còmodes i de disseny anatòmic sense perjudici de la seva resistència i eficàcia.
- Quan es treballi amb vapors, gasos o pols molt fina, hauran de ser completament tancades i ajustades a la cara, amb visor amb tractament antientelat; en els casos d'ambients agressius de pols grossa i líquids, seran com els anteriors, però portaran incorporats botons de ventilació indirecta o tamís antiestàtic; en els dames casos seran de muntura de tipus normal i amb proteccions laterals que podran ser perforades per a una millor ventilació.
- Quan no existeixi perill d'impactes per partícules dures, es podran fer servir ulleres de protecció tipus "panoràmiques" amb armadura de vinil flexible i amb el visor de policarbonat o acetat transparent.
- Hauran de ser de fàcil neteja i reduiran al mínim el camp visual.
- En ambients de pols fi, amb ambient xafogós o humit, el visor haurà de ser de reixeta metàl·lica (tipus picapedrer) per impedir l'entelament.

Els mitjans de protecció de la cara podran ser de diversos tipus:
- Pantalla abatible amb arnès propi
- Pantalla abatible subjectada al casc de protecció
- Pantalles amb protecció de cap, fixes o abatibles
- Pantalles sostingudes amb la mà

Les pantalles contra la projecció de cossos físics hauran de ser de material orgànic, transparent, lliures d'estries, ratlles o deformacions. Podran ser de xarxa metàl·lica prima o proveïdes d'un visor amb vidre inestellable.
Als treballs elèctrics realitzats en proximitats de zones de tensió, l'aparell de la pantalla haurà d'estar construït amb material absolutament aïllant i el visor lleugerament enfosquit, en previsió de ceguesa per encebada intempestiva de l'arc elèctric.
Les utilitzades en previsió d'escalfor, hauran de ser de "Kevlar" o de teixit aluminitzat reflectant (l'amiant i teixits asbèstics estan totalment prohibits), amb un visor corresponent, equipat amb vidre resistent a la temperatura que haurà de suportar.
Les pantalles per soldadures, bé siguin de mà, com d'altre tipus hauran de ser fabricades preferentment amb polièster reforçat amb fibra de vidre o en defecte amb fibra vulcanitzada.
Les que es facin servir per a soldadura elèctrica no hauran de tenir cap part metàl·lica a l'exterior, a fi d'evitar els contactes accidentals amb la pinça de soldar.
Vidres de protecció:
- Els lents per ulleres de protecció, tant els de vidre (mineral) com els de plàstic transparent (orgànic) hauran de ser òpticament neutres, lliures de bombolles, taques, ondulacions i altres defectes, i les incolores hauran de transmetre no menys del 89% de les radiacions incidents.
- En el sector de la construcció, per a la seva resistència impossibilitat de rallat i entelament, el tipus de visor més polivalent i eficaç, acostuma a ser el de reixeta metàl·lica d'acer, tipus sedàs, tradicional de les ulleres de picapedrer.

PROTECCIONS PER A L' APARELL AUDITIU:
Els elements de protecció auditiva, seran sempre d'ús individual.
PROTECCIONS PER A L'APARELL RESPIRATORI:
Els equips protectors de l'aparell respiratori compliran les següents característiques:
- Seran de tipus i utilització apropiat al risc.
- S'adaptaran completament al contorn facial de l'usuari, per evitar filtracions.
- Determinaran les mínimes molèsties a l'usuari.
- Les parts amb contacte amb la pell hauran de ser de goma especialment tractada o de neoprè per evitar la irritació de l'epidermis.
- En l'ús de mascaretes facials dotades de visors panoràmics, per als usuaris que necessitin l'ús d'ulleres amb vidres correctors, es disposarà al seu interior el dispositiu portavidres, subministrats a l'efecte pel fabricant de l'equip respiratori, i els oculars correctors específics per l'usuari.

PROTECCIONS DE LES EXTREMITATS SUPERIORS:
La protecció de mans, avantbraç, i braç es farà mitjançant guants, mànegues, mitjons i maniguets seleccionats per prevenir els

riscos existents i per evitar la dificultat de moviments al treballador.
Aquests elements de protecció seran de goma o cautxú, clorur de polivinil, cuir adobat al crom, teixit termoaïllant, punt, lona, pell flor, serratge, malla metàl·lica, làtex rugós antitallada, etc., segons les característiques o riscos del treball a realitzar.
Per a les maniobres amb electricitat s'hauran de fer servir guants de cautxú, neoprè o matèries plàstiques que portin marcat en forma indeleble el voltatge màxim per al qual han estat fabricats.
Com a complement, si procedeix, es faran servir cremes protectores i guants tipus cirurgià.
PROTECCIONS DE LES EXTREMITATS INFERIORS:
En treballs en risc d'accidents mecànics als peus, serà obligatori l'ús de botes de seguretat amb reforços metàl·lics a la puntera, que estarà tractada i fosfatada per evitar la corrosió.
Davant el risc derivat de l'ús de líquids corrosius, o davant riscos químics, es farà ús de calçat de sola de cautxú, neoprè o poliuretà, cuir especialment tractat i s'haurà de substituir el cosit per la vulcanització a la unió del cos al bloc del pis.
La protecció davant l'aigua i la humitat, s'efectuarà amb botes altes de PVC, que hauran de tenir la puntera metàl·lica de protecció mecànica per a la realització de treballs en moviments de terres i realització d'estructures i enderroc.
En aquelles operacions que les espurnes resultin perilloses, en no tenir elements de ferro o acer, la tanca serà per poder desfer-se'n ràpid per tal d'obrir-la ràpidament davant l'eventual introducció de partícules incandescents.
La protecció de les extremitats inferiors es completarà, quan sigui necessari, amb l'ús de cobriment de peus i polaines de cuir adobat, cautxú o teixit ignífug.
Els turmells i llengüeta disposaran de coixinets de protecció, el calçat de seguretat serà de materials transpirables i disposaran de plantilles anticlaus.
PROTECCIONS DEL COS:
Els cinturons reuniran les següents característiques:
- Seran de cinta teixida en poliamida de primera qualitat o fibra sintètica d'alta tenacitat apropiada, sense reblons i amb costures cosides.
- Tindran una amplada entre 10 i 20 cm, una espessor no inferior a 4mm, i llargària el més reduïda possible.
- Es revisaran sempre abans del seu ús, i es llençaran quan tinguin talls, esquerdes o filaments que comprometin la seva resistència, calculada per al cos humà en caiguda lliure des d'una alçada de 5 m o quan la data de fabricació sigui superior als 4 anys.
- Aniran previstos d'anelles per on passaran la corda salvacaigudes, que no podran anar subjectes mitjançant reblons.
- La corda salvacaigudes serà de poliamida d'alta tenacitat, amb un diàmetre de 12 mm. La sirga d'amarrador també serà de poliamida, però de 16 mm de diàmetre.

PROTECCIÓ PER A TREBALL A LA INTEMPÈRIE:
Els equips protectors integral per al cos davant de les inclemències meteorològiques compliran les següents característiques:
- Que no obstaculitzin la llibertat de moviments.
- Que tinguin poder de retenció/evacuació del calor.
- Que la capacitat de transport de la suor sigui adequada.
- Facilitat d'aireació.

Les peces impermeables disposaran d'esclavines i registres de ventilació per a permetre l'evaporació de la suor.
ROBA I PECES DE SENYALITZACIÓ:
Els equips protectors destinats a la seguretat-senyalització de l'usuari compliran les següents característiques:
- Que no obstaculitzin la llibertat de moviments.
- Que tinguin poder de retenció/evacuació del calor.
- Que la capacitat de transport de la suor sigui adequada.
- Facilitat d'aireació.
- Que siguin visibles a temps pel destinatari.

2.- CONDICIONS DE SUBMINISTRAMENT I EMMAGATZEMATGE

ELECCIÓ:
Els EPI hauran de ser seleccionats amb el coneixement de les condicions i tasques relacionades amb l'usuari, tenint en compte les tasques implicades i les dades proporcionades pel fabricant.
Tant el comprador com l'usuari hauran de comprovar que l'EPI ha estat dissenyat i fabricat de la forma següent:
- La peça de protecció disposa d'un disseny i dimensions que per la seva estètica, no creí sensació de ridícul a l'usuari. Els materials i components de l'EPI no hauran d'afectar adversament al beneficiari de la seva utilització.
- Haurà d'oferir a l'usuari el major grau de comoditat possible que estigui en consonància amb la protecció adequada.
- Les parts de l'EPI que entrin en contacte amb l'usuari hauran d'estar lliures de rugositats, cantells agut i ressalts que puguin produir irritacions o ferides.
- El seu disseny haurà de facilitar la seva correcta col·locació sobre l'usuari i haurà de garantir que restarà en el seu lloc durant el temps d'emprament previsible, tenint en compte els factors ambientals, junt amb els moviments i postures que l'usuari pugui adoptar durant el treball. A aquest fi, hauran de proveir-se dels mitjans apropiats, tal com sistemes d'ajustament o gamma de talles adequades, perquè permetin que l'EPI s'adapti a la morfologia de l'usuari.
- L'EPI haurà de ser tant lleuger com sigui possible, sense perjudici de la resistència i l'eficàcia del seu disseny.
- Quan sigui possible, l'EPI tindrà una baixa resistència al vapor d'aigua.
- La designació de la talla de cada peça de treball comprendrà al menys 2 dimensions de control, en centímetres: 1) La altura i el contorn de pit o bust, ó 2) L'altura i la cintura.

Per a l'elecció dels EPI, l'emprador haurà de dur a terme les següents actuacions prèvies:
- Analitzar i avaluar els riscos existents que no puguin evitar-se o eliminar-se suficientment per altres mitjans. Per a l'inventari dels riscos se seguirà l'esquema de l'Annex II del RD 773/1997, de 30 de maig.

- Definir les característiques que hauran de reunir els EPI per a garantir la seva funció, tenint en compte la naturalesa i magnitud dels riscos que els hauran de protegir, així com els factors addicionals de risc que puguin constituir els propis EPI o la seva utilització. Per a l'avaluació d'EPI se seguiran les indicacions de l'Annex IV del RD 773/1997, de 30 de maig.
- Comparar les característiques dels EPI existents en el mercat amb les definides a l'apartat anterior.

Per a la normalització interna d'empresa dels EPI atenent a les conclusions de les actuacions prèvies d'avaluació de riscos, definició de característiques requerides i les existents en el mercat, l'emprador haurà de comprovar que compleixi amb les condicions i requisits establerts a l'Art. 5 del RD 773/1997, de 30 de maig, en funció de les modificacions significatives que l'evolució de la tècnica determini en els riscos, en les mesures tècniques i organitzatives, en els SPC i en les prestacions funcionals dels propis EPI.
PROTECCIONS DEL CAP:
Els mitjans de protecció del cap seran seleccionats en funció de les següents activitats:
- Obres de construcció, i especialment, activitats a sota o a prop de bastides i llocs de treball situats en altura, obres d'encofrat i desencofrat, muntatge i instal·lació de bastides i demolició.
- Treballs en ponts metàl·lics, edificis i estructures metàl·liques de gran altura, pals, torres, obres i muntatges metàl·lics, de caldereria i conduccions tubulars.
- Obres en foses, rases, pous i galeries.
- Moviments de terra i obres en roca.
- Treballs en explotacions de fons, en canteres, explotacions a cel obert i desplaçaments de runes.
- Utilització de pistoles fixaclaus.
- Treballs amb explosius.
- Activitats en ascensors, mecanismes elevadors, grues i mitjans de transport.
- Manteniment d'obres i instal·lacions industrials.

PROTECCIONS PER A L'APARELL OCULAR I LA CARA:
Protecció de l'aparell ocular:
- Els mitjans de protecció ocular seran seleccionats en funció de les activitats amb riscos de:
- Topades o impactes amb partícules o cossos sòlids.
- Acció de pols i fums.
- Projecció o esquitxada de líquids freds, calents, càustics o materials fosos.
- Substàncies perilloses per la seva intensitat o naturalesa.
- Radiacions perilloses per la seva intensitat o naturalesa.
- Enlluernament

Protecció de la cara:
- Els mitjans de protecció facial seran seleccionats en funció de les següents activitats:
- Treballs de soldadura, esmerilat, polit i/o tall.
- Treballs de perforació i burinat.
- Talla i tractament de pedres.
- Manipulació de pistoles fixaclaus d'impacte.
- Utilització de maquinària que generen encenalls curts.
- Recollida i fragmentació de vidre, ceràmica.
- Treball amb raig projector d'abrasius granulars.
- Manipulació o utilització de productes àcids i alcalins, desinfectants i detergents corrosius.
- Manipulació o utilització de dispositius amb raig líquid.
- Activitats en un entorn de calor radiant.
- Treballs que desprenen radiacions.
- Treballs elèctrics en tensió, en baixa tensió.

PROTECCIONS PER A L' APARELL AUDITIU:
Els mitjans de protecció auditiva seran seleccionats en funció de les següents activitats:
- Treballs amb utilització de dispositius d'aire comprimit.
- Treballs de percussió.
- Treballs d'arrancada i abrasió en recintes angostos o confinats.

PROTECCIONS PER A L'APARELL RESPIRATORI:
Els mitjans de protecció de l'aparell respiratori seran seleccionats en funció dels següents riscos:
- Pols, fums i boires.
- Vapors metàl·lics i orgànics.
- Gasos tòxics industrials.
- Monòxid de carboni.
- Baixa concentració d'oxigen respirable.

PROTECCIONS DE LES EXTREMITATS SUPERIORS:
Els mitjans de protecció de les extremitats superiors, mitjançant la utilització de guants, aquests seran seleccionats en funció de les següents activitats:
- Treballs de soldadura.
- Manipulació d'objectes amb arestes tallants.
- Manipulació o utilització de productes àcids i alcalins.
- Treballs amb risc elèctric.

PROTECCIONS DE LES EXTREMITATS INFERIORS:
Per a la protecció dels peus, en els casos que s'indiquin seguidament, es dotarà al treballador de calçat de seguretat, adaptat als riscos a prevenir en funció de l'activitat:

Calçat de protecció i de seguretat:
- Treballs d'obra grossa, enginyeria civil i construcció de carreteres
- Treballs en bastides
- Obres de demolició d'obra grossa
- Obres de construcció de formigó i d'elements prefabricats que incloguin encofrat i desencofrat
- Activitats en obres de construcció o àrees d'emmagatzematge
- Obres d'ensostrat
- Treballs d'estructura metàl·lica
- Treballs de muntatge i instal·lacions metàl·lics
- Treballs en canteres, explotacions a cel obert i desplaçament de runes
- Treballs de transformació de materials lítics
- Manipulació i tractament de vidre
- Revestiment de materials termoaïllants
- Prefabricats per a la construcció

Sabates de seguretat amb taló o sola correguda i sola antiperforant:
- Obres d'ensostrat

Calçat i cobriment de calçat de seguretat amb sola termoaïllant:
- Activitats sobre i amb masses ardents o fredes

Polaines, calçat i cobriment de calçat per poder desfer-se'n ràpid en cas de penetració de masses en fusió:
- Soldadors

PROTECCIONS DEL COS:
Els mitjans de protecció personal anticaigudes d'alçada, seran seleccionats en funció de les següents activitats:
- Treballs en bastides.
- Muntatge de peces prefabricades.
- Treballs en pals i torres.
- Treballs en cabines de grues situades en altura.

PROTECCIÓ DEL TRONC:
Els mitjans de protecció del tronc seran seleccionats en funció dels riscos derivats de les activitats:
Peces i equips de protecció:
- Manipulació o utilització de productes àcids i alcalins, desinfectants i detergents corrosius.
- Treballs amb masses ardents o permanència a prop d'aquestes i en ambient calent.
- Manipulació de vidre pla.
- Treballs de rajat de sorra.
- Treballs en cambres frigorífiques.

Roba de protecció antiinflamable:
- Treballs de soldadura en locals exigus.

Davantals antiperforants:
- Manipulació de ferramentes de talls manuals, quan la fulla hagi d'orientar-se cap el cos.

Davantals de cuiro i altres materials resistents a partícules i guspires incandescents:
- Treballs de soldadura.
- Treballs de forja.
- Treballs de fosa i emmotllament.

PROTECCIÓ PERSONAL CONTRA CONTACTES ELÈCTRICS:
Els mitjans de protecció personal a les immediacions de zones en tensió elèctrica, seran seleccionats en funció de les següents activitats:
- Treballs de muntatge elèctric
- Treballs de manteniment elèctric
- Treballs d'explotació i transport elèctric

SUBMINISTRAMENT I EMMAGATZEMATGE:
Es subministraran embalats en caixes, classificats per models o tipus homogenis, etiquetats amb les següents dades:
- Nom, marca comercial o altre mitjà d'identificació del fabricant o el seu representant autoritzat.
- Designació del tipus de producte, nom comercial o codi.
- Designació de la talla.
- Número de la norma EN específica.
- Etiqueta de compte: Instruccions de rentat o neteja segons Norma ISO 3759.

Es seguiran les recomanacions d'emmagatzematge i atenció, fixats pel fabricant.
Es reemplaçaran els elements, es netejaran, desinfectaran i es col·locaran en el lloc assignat, seguint les instruccions del fabricant.
S'emmagatzemaran en compartiments amplis i secs, amb temperatures compreses entre 15 i 25ºC.
Els estocs i les entregues estaran documentades i custodiades, amb justificant de recepció i rebut, per un responsable delegat per l'emprador.
La vida útil dels EPI és limitada, podent ser deguda tant al seu desgast prematur per l'ús, com a la seva caducitat, que vindrà fixada pel termini de validesa establert pel fabricant, a partir de la seva data de fabricació (generalment estampillada a l'EPI), amb independència que hagi estat o no utilitzat.

3.- UNITAT I CRITERIS D'AMIDAMENT

Unitat mesurada segons les especificacions de la DT.

4.- NORMATIVA DE COMPLIMENT OBLIGATORI

Ley 31/1995, de 8 de noviembre, de prevención de riesgos laborales.
Real Decreto 773/1997, de 30 de mayo, sobre disposiciones mínimas de seguridad y salud relativas a la utilización por los trabajadores de equipos de protección individual.
Real Decreto 1407/1992, de 20 de noviembre, por el que se regulan las condiciones para la comercialización y libre circulación intracomunitaria de los equipos de protección individual.
Real Decreto 159/1995, de 3 de febrero, por el que se modifica el real decreto 1407/1992, de 20 de noviembre, por el que se regula las condiciones para la comercialización y libre circulación intracomunitaria de los equipos de protección individual.
Resolución de 29 de abril de 1999, de la Dirección General de Industria y Tecnología, por la que se actualiza el anexo IV de la Resolución de 18 de marzo de 1998, de la Dirección General de Tecnología y Seguridad Industrial.
Resolución de 28 de julio de 2000, de la Dirección General de Política Tecnológica, por la que se actualiza el anexo IV de la Resolución de 29 de abril de 1999, de la Dirección General de Industria y Tecnología.

B4 - MATERIALS PER A ESTRUCTURES

B44 - MATERIALS D'ACER PER A ESTRUCTURES

B44Z - PLANXES I PERFILS D'ACER

0.- ELEMENTS QUE CONTEMPLA EL PLEC

B44ZB052.

1.- DEFINICIÓ I CARACTERÍSTIQUES DELS ELEMENTS

Perfils d'acer per a usos estructurals, formats per peça simple o composta i tallats a mida o treballats a taller.
S'han considerat els tipus següents:
- Perfils d'acer laminat en calent, de les sèries IPN, IPE, HEA, HEB, HEM o UPN, d'acer S275JR, S275J0, S275J2, S355JR, S355J0 o S355J2, segons UNE-EN 10025-2
- Perfils d'acer laminat en calent de les sèries L, LD, T, rodó, quadrat, rectangular o planxa, d'acer S275JR, S275J0, S275J2, S355JR, S355J0 o S355J2, segons UNE-EN 10025-2
- Perfils foradats d'acer laminat en calent de les sèries rodó, quadrat o rectangular d'acer S275J0H o S355J2H, segons UNE-EN 10210-1
- Perfils foradats conformats en fred de les sèries rodó, quadrat o rectangular d'acer S275J0H o S355J2H, segons UNE-EN 10219-1
- Perfils conformats en fred, de les sèries L, LD, U, C, Z, o Omega, d'acer S235JRC, segons UNE-EN 10025-2
- Perfils d'acer laminat en calent, en planxa, d'acer amb resistència millorada a la corrosió atmosfèrica S355J0WP o S355J2WP, segons UNE-EN 10025-5

S'han considerat els tipus d'unió següents:
- Amb soldadura
- Amb cargols

S'han considerat els acabats de protecció següents (no aplicable als perfils d'acer amb resistència millorada a la corrosió atmosfèrica):
- Una capa d'emprimació antioxidant
- Galvanitzat

CARACTERÍSTIQUES GENERALS:
No ha de tenir defectes interns o externs que perjudiquin la seva correcta utilització.
PERFILS D'ACER LAMINAT EN CALENT:
El fabricant ha de garantir que la composició química i les característiques mecàniques i tecnològiques de l'acer utilitzat en la fabricació de perfils, seccions i planxes, compleix les determinacions de les normes de condicions tècniques de subministrament següents:
- Perfils d'acer laminat en calent: UNE-EN 10025-1 i UNE-EN 10025-2
- Perfils d'acer laminat en calent amb resistència millorada a la corrosió atmosfèrica: UNE-EN 10025-1 i PNE-EN 10025-5

Les dimensions i les tolerències dimensionals i de forma han de ser les indicades a les següents normes:
- Perfil IPN: UNE-EN 10024
- Perfil IPE, HEA, HEB i HEM: UNE-EN 10034
- Perfil UPN: UNE-EN 10279

- Perfil L i LD: UNE-EN 10056-1 i UNE-EN 10056-2
- Perfil T: UNE-EN 10055
- Rodó: UNE-EN 10060
- Quadrat: UNE-EN 10059
- Rectangular: UNE-EN 10058
- Planxa: EN 10029 o UNE-EN 10051

PERFILS FORADATS:
El fabricant ha de garantir que la composició química i les característiques mecàniques i tecnològiques de l'acer utilitzat en la fabricació de perfils compleix les determinacions de les normes de condicions tècniques de subministrament següents:
- Perfils foradats d'acer laminat en calent: UNE-EN 10210-1
- Perfils foradats conformats en fred: UNE-EN 10219-1

Les tolerències dimensionals han de complir les especificacions de les següents normes:
- Perfils foradats d'acer laminat en calent: UNE-EN 10210-2
- Perfils foradats conformats en fred: UNE-EN 10219-2

PERFILS CONFORMATS EN FRED:
El fabricant ha de garantir que la composició química i les característiques mecàniques i tecnològiques de l'acer utilitzat en la fabricació de perfils i seccions, compleix les determinacions de les normes de condicions tècniques de subministrament del producte de partida.
Les tolerències dimensionals i de la secció transversal han de complir les especificacions de la norma UNE-EN 10162.
PERFILS TREBALLATS A TALLER AMB SOLDADURA:
El material d'aportació utilitzat ha de ser apropiat als materials a soldar i al procediment de soldadura.
Les característiques mecàniques del material d'aportació han de ser superiors a les del material base.
En acers de resistència millorada a la corrosió atmosfèrica, la resistència a la corrosió del material d'aportació ha de ser equivalent a la del material base.
Els procediments autoritzats per a realitzar unions soldades són:
- Per arc elèctric manual amb elèctrode revestit
- Per arc amb fil tubular, sense protecció gasosa
- Per arc submergit amb fil/filferro
- Per arc submergit amb elèctrode nu
- Per arc amb gas inert
- Per arc amb gas actiu
- Per arc amb fil tubular, amb protecció de gas actiu
- Per arc amb fil tubular, amb protecció de gas inert
- Per arc amb elèctrode de wolfram i gas inert
- Per arc de connectors

Les soldadures s'han de fer per soldadors certificats per un organisme acreditat i qualificats segons l'UNE-EN 287-1.
Abans de començar a soldar s'ha de verificar que les superfícies i vores a soldar són adequades al procés de soldadura i que estan lliures de fissures.
Totes les superfícies a soldar s'han de netejar de qualsevol material que pugui afectar negativament la qualitat de la soldadura o perjudicar el procés de soldatge. S'han de mantenir seques i lliures de condensacions.
S'ha d'evitar la projecció d'espurnes erràtiques de l'arc. Si es produeix s'ha de sanejar la superfície d'acer.
S'ha d'evitar la projecció de soldadura. Si es produeix s'ha d'eliminar.
Els components a soldar han d'estar correctament col·locats i fixos en la seva posició mitjançant dispositius adequats o soldadures de punteig, de manera que les unions a soldar siguin accessibles i visibles per al soldador. No s'han d'introduir soldadures addicionals.
L'armat dels components estructurals s'ha de fer de manera que les dimensions finals estiguin dintre de les tolerències establertes.
Les soldadures provisionals s'han d'executar seguint les especificacions generals. S'han d'eliminar totes les soldadures de punteig que no s'incorporin a les soldadures finals.
Quan el tipus de material de l'acer i/o la velocitat de refredament puguin produir un enduriment de la zona tèrmicament afectada s'ha de considerar la utilització del precalentament. Aquest s'ha d'estendre 75 mm en cada component del metall base.
No s'ha d'accelerar el refredament de les soldadures amb mitjans artificials.
Els cordons de soldadura successius no han de produir osques.
Els defectes de soldadura no s'han de tapar amb soldadures posteriors. S'han d'eliminar de cada passada abans de fer la següent.
Després de fer un cordó de soldadura i abans de fer el següent, cal netejar l'escòria per mitjà d'una picola i d'un raspall.
L'execució dels diferents tipus de soldadures s'ha de fer d'acord amb els requisits establerts a l'apartat 10.3.4 del DB-SE A i l'article 77 de l'EAE per a obres d'edificació o d'acord amb l'article 640.5.2 del PG3 i l'article 77 de l'EAE per a obres d'enginyeria civil.
S'ha de reduir al mínim el nombre de soldadures a efectuar a l'obra.
Les operacions de tall s'han de fer amb serra, cisalla i oxitall automàtic. S'admet l'oxitall manual únicament quan el procediment automàtic no es pugui practicar.
S'accepten els talls fets amb oxitall si no presenten irregularitats significatives i si s'eliminin les restes d'escòria.
Es poden utilitzar procediments de conformat en calent o en fred sempre que les característiques del material no queden per sota dels valors especificats.
Per al conformat en calent s'han de seguir les recomanacions del productor siderúrgic. El doblat o conformat no s'ha de fer durant l'interval de calor blau (250ºC a 380ºC).
El conformat en fred s'ha de fer respectant les limitacions indicades en la norma del producte. No s'admeten les martellades.
Els angles entrants i entalles han de tenir un acabat arrodonit amb un radi mínim de 5 mm.

Tolerències de fabricació:
- En obres d'edificació: Límits establerts a l'apartat 11.1 de DB-SE A
- En obres d'enginyeria civil: Límits establerts a l'article 640.12 del PG3

PERFILS TREBALLATS A TALLER AMB CARGOLS:
S'utilitzaran cargols normalitzats d'acord a les normes recollides a la taula 29.2.b de l'EAE
Els cargols aixamfranats, cargols calibrats, perns articulats i els cargols hexagonals d'injecció s'han d'utilitzar seguint les instruccions del seu fabricant i han de complir els requisits addicionals establerts a l'article 29.2 de l'EAE.
La situació dels cargols a la unió ha de ser tal que redueixi la possibilitat de corrosió i pandeig local de les xapes, i ha de facilitar el muntatge i les inspeccions.
El diàmetre nominal mínim dels cargols ha de ser de 12 mm.
La rosca pot estar inclosa en el pla de tall, excepte en el cas que els cargols s'utilitzin com a calibrats.
Després del collat l'espiga del cargol ha de sobresortir de la rosca de la femella. Entre la superfície de recolzament de la femella i la part no roscada de l'espiga ha d'haver, com a mínim:
- En cargols pretesats: 4 filets complerts més la sortida de la rosca
- En cargols sense pretesar: 1 filet complert més la sortida de la rosca

Les superfícies dels caps de cargols i femelles han d'estar perfectament planes i netes.
En els cargols col·locats en posició vertical, la femella ha d'estar situada per sota del cap del cargol.
En els forats rodons normals i amb cargols sense pretesar no és necessari utilitzar volanderes. Si s'utilitzen han d'anar sota el cap dels cargols, han de ser aixamfranades i el xamfrà ha d'estar situat en direcció al cap del cargol.
En els cargols pretesats, les volanderes han de ser planes endurides i han d'anar col·locades de la forma següent:
- Cargols 10.9: sota el cap del cargol i de la femella
- Cargols 8.8: sota de l'element que gira

Els forats per als cargols s'han de fer amb perforadora mecànica. S'admet un altre procediment sempre que proporcioni un acabat equivalent.
Es permet l'execució de forats amb punxonatge sempre que es compleixin els requisits establerts a l'apartat 10.2.3 del DB-SE A en obres d'edificació o els establerts a l'apartat 640.5.1.1 del PG3 en obres d'enginyeria civil.
És recomanable que, sempre que sigui possible, es perforin d'un sol cop els forats que travessin dues o més peces.
Els forats allargats s'han de fer amb una operació de punxonatge, o amb la perforació o punxonatge de dos forats i posterior oxitall.
Després de perforar les peces i abans d'unir-les s'han d'eliminar les rebaves.
Els cargols i les femelles no s'han de soldar, a menys que així ho expliciti el plec de condicions tècniques particulars.
S'han de col·locar el nombre suficient de cargols de muntatge per assegurar la immobilitat de les peces armades i el contacte íntim de les peces d'unió.
Les femelles s'han de muntar de manera que la seva marca de designació sigui visible després del muntatge.
En els cargols sense pretesar, cada conjunt de cargol, femella i volandera(es) s'ha de collar fins arribar al "collat a tocar" sense sobretesar els cargols. En grups de cargols aquest procés s'ha de fer progressivament començant pels cargols situats al centre. Si és necessari s'han de fer cicles addicionals de collat .
Abans de començar el pretesat, els cargols pretesats d'un grup s'han de collar d'acord amb el que s'ha indicat per als cargols sense pretesar. Per a que el pretesat sigui uniforme s'han de fer cicles addicionals de collat.
S'han de retirar els conjunts de cargol pretesat, femella i volandera(es) que després de collats fins al pretesat mínim, s'afluixin.
El collat dels cargols pretesats s'ha de fer seguint un dels procediments següents:
- Mètode de la clau dinamomètrica.
- Mètode de la femella indicadora.
- Mètode convinat.

Les operacions de tall s'han de fer amb serra, cisalla i oxitall automàtic. S'admet l'oxitall manual únicament quan el procediment automàtic no es pugui practicar.
S'accepten els talls fets amb oxitall si no presenten irregularitats significatives i si s'eliminin les restes d'escòria.
Es poden utilitzar procediments de conformat en calent o en fred sempre que les característiques del material no queden per sota dels valors especificats.
Per al conformat en calent s'han de seguir les recomanacions del productor siderúrgic. El doblat o conformat no s'ha de fer durant l'interval de calor blau (250ºC a 380ºC).
El conformat en fred s'ha de fer respectant les limitacions indicades en la norma del producte. No s'admeten les martellades.
Els angles entrants i entalles han de tenir un acabat arrodonit amb un radi mínim de 5 mm.
Tolerències de fabricació:
- En obres d'edificació: Límits establerts a l'apartat 11.1 de DB-SE A
- En obres d'enginyeria civil: Límits establerts als apartat 640.5 i 640.12 del PG3

PERFILS PROTEGITS AMB EMPRIMACIÓ ANTIOXIDANT:
La capa d'emprimació antioxidant ha de cobrir de manera uniforme totes les superfícies de la peça.
No ha de tenir fissures, bosses ni altres desperfectes.
Abans d'aplicar la capa d'emprimació les superfícies a pintar han d'estar preparades adequadament d'acord amb les normes UNE-EN ISO 8504-1, UNE-EN ISO 8504-2 i UNE-EN ISO 8504-3.
Prèviament al pintat s'ha de comprovar que les superfícies compleixen els requisits donats pel fabricant per al producte a aplicar.
La pintura d'emprimació s'ha d'utilitzar seguint les instruccions del seu fabricant. No s'utilitzarà si ha superat el temps de vida útil o el temps d'enduriment després de l'obertura del recipient.
Si s'aplica més d'una capa s'ha d'utilitzar per a cadascuna un color diferent.
Després de l'aplicació de la pintura les superfícies s'han de protegir de l'acumulació d'aigua durant un cert temps.
No s'han d'utilitzar materials de protecció que perjudiquin la qualitat de la soldadura a menys de 150 mm de la zona a soldar.

Les soldadures i el metall base adjacent no s'han de pintar sense haver eliminat prèviament l'escòria.
La zona sense revestir situada al voltant del perímetre de la unió amb cargols no s'ha de tractar fins que no s'hagi inspeccionat la unió.
PERFILS GALVANITZATS:
El recobriment de zinc ha de ser homogeni i continu en tota la superfície.
No s'han d'apreciar esquerdes, exfoliacions ni despreniments del recobriment.
La galvanització s'ha de fer d'acord amb les normes UNE-EN ISO 1460 o UNE-EN ISO 1461, segons correspongui.
S'han de segellar totes les soldadures abans de fer un decapat previ a la galvanització.
Si el component prefabricat té espais tancats s'han de disposar forats de ventilació o purga.
Abans de pintar-les, les superfícies galvanitzades s'han de netejar i tractar amb pintura anticorrosiva amb diluent àcid o amb raig escombrador.

2.- CONDICIONS DE SUBMINISTRAMENT I EMMAGATZEMATGE

Subministrament: de manera que no pateixin deformacions, ni esforços no previstos.
Emmagatzematge: Seguint les instruccions del fabricant. En llocs secs, sense contacte directe amb el terra i protegits de la intempèrie, de manera que no s'alterin les seves condicions.
No s'han d'utilitzar si s'ha superat la vida útil en magatzem especificada pel fabricant.

3.- UNITAT I CRITERIS D'AMIDAMENT

kg de pes necessari subministrat a l'obra, calculat segons les especificacions de la DT, d'acord amb els criteris següents:
- El pes unitari per al seu càlcul ha de ser el teòric
- Per a poder utilitzar un altre valor diferent del teòric, cal l'acceptació expressa de la DF

Aquests criteris inclouen les pèrdues de material corresponents a retalls.

4.- NORMATIVA DE COMPLIMENT OBLIGATORI

NORMATIVA GENERAL:
UNE-EN 10025-1:2006 Productos laminados en caliente de aceros para estructuras. Parte 1: Condiciones técnicas generales de suministro.
UNE-EN 10025-2:2006 Productos laminados en caliente de aceros para estructuras. Parte 2: Condiciones técnicas de suministro de los aceros estructurales no aleados.
UNE-EN 10210-1:1994 Perfiles huecos para construcción, acabados en caliente, de acero no aleado de grano fino. Parte 1: condiciones técnicas de suministro.
UNE-EN 10219-1:1998 Perfiles huecos para construcción conformados en frío de acero no aleado y de grano fino. Parte 1: Condiciones técnicas de suministro.
UNE-EN 10162:2005 Perfiles de acero conformados en frío. Condiciones técnicas de suministro. Tolerancias dimensionales y de la sección transversal.
OBRES D'EDIFICACIÓ:
Real Decreto 751/2011, de 27 de mayo, por el que se aprueba la Instrucción de Acero Estructural (EAE).
Real Decreto 314/2006, de 17 de marzo, por el que se aprueba el Código Técnico de la Edificación Parte 2. Documento Básico de Acero DB-SE-A.
* UNE-ENV 1090-1:1997 Ejecución de estructuras de acero. Parte 1: Reglas generales y reglas para edificación.
OBRES D'ENGINYERIA CIVIL:
Real Decreto 751/2011, de 27 de mayo, por el que se aprueba la Instrucción de Acero Estructural (EAE).
* Orden FOM/475/2002 de 13 de febrero, por la que se actualizan determinados artículos del Pliego de Prescripciones Técnicas Generales para Obras de Carreteras y Puentes relativos a Hormigones y Acero.

5.- CONDICIONS DE CONTROL DE RECEPCIÓ

CONDICIONS DE MARCATGE I CONTROL DE LA DOCUMENTACIÓ EN PERFILS D'ACER LAMINAT I PERFILS D'ACER BUITS:
Cada producte ha d'anar marcat de forma clara i indeleble amb la següent informació:
- El tipus, la qualitat i, si és aplicable, la condició de subministrament mitjançant la seva designació abreujada
- Un número que identifiqui la colada (aplicable únicament en el cas d'inspecció per colades) i, si és aplicable, la mostra
- El nom del fabricant o la seva marca comercial
- La marca de l'organisme de control extern (quan sigui aplicable)
- Han de portar el marcat CE de conformitat amb el que disposen els Reials Decrets 1630/1992 de 29 de desembre i 1328/1995 de 28 de juliol

La marca ha d'estar situada en una posició propera a un dels extrems de cada producte o en la secció transversal de tall.
Quan els productes es subministren en paquets el marcatge s'ha de fer amb una etiqueta adherida al paquet o sobre el primer producte del mateix.
PERFILS D'ACER LAMINAT EN CALENT:
El subministrador ha de posar a disposició de la DF en el cas que aquesta ho sol·liciti, la documentació següent, que acredita el marcatge CE, segons el sistema d'avaluació de conformitat aplicable, d'acord amb el que disposa l'apartat 7.2.1 del CTE:
- Productes per a ús en estructures metàl·liques o en estructures mixtes metall i formigó:

- Sistema 2+: Declaració de Prestacions

El símbol normalitzat CE (d'acord amb la directiva 93/68/CEE) s'ha de col·locar sobre el producte acompanyat per:
- El número d'identificació de l'organisme de certificació
- El nom o marca comercial i adreça declarada del fabricant
- Les dues ultimes xifres de l'any d'impressió del marcat
- El número del certificat de conformitat CE o del certificat de producció en fàbrica (si és procedent)
- Referència a la norma EN 10025-1
- Descripció del producte: nom genèric, material, dimensions i ús previst
- Informació de les característiques essencials indicades de la següent forma:
  - Designació del producte d'acord amb la norma corresponent de toleràncies dimensionals, segons el capítol 2 de la norma EN 10025-1
  - Designació del producte d'acord amb l'apartat 4.2 de les normes EN 10025-2 a EN 10025-6

CONDICIONS DE MARCATGE I CONTROL DE LA DOCUMENTACIÓ EN PERFILS D'ACER CONFORMATS:
Han d'anar marcats individualment o sobre el paquet amb una marca clara i indeleble que contingui la següent informació:
- Dimensions del perfil o número del plànol de diseny
- Tipus i qualitat de l'acer
- Referència que indiqui que els perfils s'han fabricat i assajat segons UNE-EN 10162; si es requereix, el marcatge CE
- Nom o logotipus del fabricant
- Codi de producció
- Identificació del laboratori d'assaigs extern (quan sigui aplicable)
- Codi de barres, segons ENV 606, quan la informació mínima anterior es faciliti amb un text clar

CONDICIONS DE MARCATGE I CONTROL DE LA DOCUMENTACIÓ EN PERFILS FORADATS:
Cada perfil ha d'anar marcat de forma clara i indeleble amb la següent informació:
- La designació abreujada
- El nom o les sigles (marca de fàbrica) del fabricant
- En el cas d'inspecció i assaigs específics, un número d'identificació, per exemple el número de comanda, que permeti relacionar el producte o la unitat de subministrament i el document corresponent (únicament aplicable als perfils foradats conformats en fred)

Quan els productes es subministren en paquets el marcatge es pot fer amb una etiqueta adherida al paquet.
OPERACIONS DE CONTROL:
El control de recepció de material verificarà que les característiques dels materials són coincidents amb l'establert en la DT. Aquest control ha de complir l'especificat en l'apartat 7.2 del CTE.
Control de documentació: documents d'origen (full de subministrament i etiquetat), certificat de garantia del fabricant, en el seu cas, (signat per persona física) i els documents de conformitat o autoritzacions administratives exigides, inclòs la documentació corresponent al marcatge CE quan sigui pertinent.
Control mitjançant distintius de qualitat i avaluacions d'idoneïtat: En el cas que el fabricant disposi de marques de qualitat, ha d'aportar-ne la documentació corresponent
Control de recepció mitjançant assaigs: Si el material disposa d'una marca legalment reconeguda a un país de la CEE (Marcatge CE, AENOR, etc.) es podrà prescindir dels assaigs de control de recepció de les característiques del material garantides per la marca; i la DF sol·licitarà en aquest cas, els resultats dels assaigs corresponents al subministrament rebut. En qualsevol cas, la DF podrà sol·licitar assaigs de control de recepció si ho creu convenient.
Inspecció visual del material a la seva recepció. Es controlaran les característiques geomètriques com a mínim sobre un 10% de les peces rebudes. El subministrament del material es realitzarà amb la inspecció requerida (UNE-EN 10204).
A efectes de control d'apilament, la unitat d'inspecció ha de complir les següents condicions:
- Correspondència en el mateix tipus i grau d'acer
- Procedència de fabricant
- Pertany a la mateixa sèrie en funció del gruix màxim de la secció:
  - Sèrie lleugera: e <= 16 mm
  - Sèrie mitja: 16 mm <= e <= 40 mm
  - Sèrie pesada: e > 40 mm

En el cas que es realitzi el control mitjançant assaigs, s'ha de fer les comprovacions següents:
- Les unitats d'inspecció seran fraccions de cada grup afí, amb un pes màxim de 20 t per lot.
- Per a cada lot , es realitzaran els següents assaigs:
  - Determinació quantitativa de sofre (UNE 7-019)
  - Determinació quantitativa fòsfor (UNE 7-029)
  - Determinació del contingut de nitrogen (UNE 36-317-1)
  - Determinació quantitativa del contingut de carboni (UNE 7014)
- En una mostra d'acer laminat, per a cada lot , es realitzaran a més, els següents assaigs:
  - Determinació quantitativa de manganès (UNE 7027)
  - Determinació gravimètrica de silici (UNE 7028)
  - Assaig a flexió pel xoc d'una proveta de planxa d'acer (UNE 7475-1)
  - Determinació de la duresa brinell d'una proveta (UNE-EN-ISO 6506-1)
- En una mostra de perfils d'acer buits, per a cada lot, es realitzaran a més, els següents assaigs:
  - Assaig d'aixafada (UNE-EN ISO 8492)
- En el cas de perfils galvanitzats, es comprovarà la massa i gruix del recobriment (UNE-EN ISO 1461, UNE-EN ISO 2178).

OPERACIONS DE CONTROL EN UNIONS SOLDADES:
Recepció del certificat de qualitat de les característiques dels elèctrodes.

Abans de començar l'obra, i sempre que es canviï el tipus de material d'aportació:
- Preparació d'una proveta mecanitzada, soldades amb el material d'aportació previst, i assaig a tracció (UNE-EN ISO 15792-2). Abans d'aquest assaig, es realitzarà una radiografia de la soldadura realitzada (UNE-EN 1435), per tal de constatar que el cordó està totalment ple de material d'aportació.
- Assaig de tracció del metall aportat(UNE-EN ISO 15792-2) 1 provetes
- Assaig de resiliència del metall aportat (UNE-EN ISO 15792-2) 1 provetes

CRITERIS DE PRESA DE MOSTRES:
Les mostres per als assaigs químics es prendran de la unitat d'inspecció segons els criteris establerts a la norma UNE-EN ISO 14284.
En perfils laminats i conformats les mostres per als assaigs mecànics es prendran segons els criteris establerts a les UNE EN 10025-2 a UNE 10025-6. Les localitzacions de les mostres seguiran els criteris establerts a l'annex A de l'UNE EN 10025-1.
Per la preparació de les provetes s'aplicaran els requisits establerts a la UNE-EN ISO 377.
Per la preparació de provetes per assaig de tracció s'aplicarà la UNE-EN 10002-1.
En perfils laminats, per la preparació de provetes per assaig a flexió per xoc (resiliència) s'aplicarà la UNE 10045-1. També son d'aplicació els següents requeriments:
- Gruix nominal >12 mm: mecanitzar provetes de 10x10 mm
- Gruix nominal <= 12 mm: l'ample mínim de la proveta serà de 5 mm

Les mostres i provetes tenen que estar marcades de manera que es reconeguin els productes originals, així com la seva localització i orientació del producte.
Les mostres i els criteris de conformitat per als perfils buits, queden establerts a la norma UNE-EN 10219-1 seguint els parametres de la taula D.1
INTERPRETACIÓ DE RESULTATS I ACTUACIONS EN CAS D'INCOMPLIMENT:
No es podrà acceptar perfils que no estiguin amb les garanties corresponents i no vagin marcats adequadament.
Si els resultats de tots els assaigs de recepció d'un lot acompleixen el prescrit, aquest és acceptable.
Si algun resultat no acompleix el prescrit, però s'ha observat en el corresponent assaig alguna anomalia no imputable al material (com defecte en la mecanització de la proveta, irregular funcionament de la maquinaria d'assaig...) l'assaig es considerarà nul i caldrà repetir-lo correctament amb una nova proveta.
Si algun resultat no acompleix el prescrit havent-ho realitzat correctament, es realitzaran 2 contrassaigs segons UNE-EN 10021, sobre provetes preses de dues peces diferents del lot que s'està assajant. Si ambdós resultats (dels contrassaigs) compleixen el prescrit, la unitat d'inspecció serà acceptable, en cas contrari es rebutjarà.
Quan es sobrepassi alguna de les toleràncies especificades en algun control geomètric, es rebutjarà la peça incorrecta. A més a més, s'augmentarà el control, en l'apartat incomplet, fins a un 20% d'unitats. Si encara es troben irregularitats, es faran les oportunes correccions i/o rebuigs i es farà el control sobre el 100 % de les unitats amb les oportunes actuacions segons el resultat.
INTERPRETACIÓ DE RESULTATS I ACTUACIONS EN CAS D'INCOMPLIMENT EN UNIONS SOLDADES:
El material d'aportació complirà les condicions mecàniques indicades.
En les provetes preparades amb soldadures, la línia de ruptura ha de quedar fora de la zona d'influència de la soldadura.

B6 - MATERIALS PER A TANCAMENTS I DIVISÒRIES

B6B - MATERIALS PER A TANCAMENTS I DIVISÒRIES DE GUIX LAMINAT

0.- ELEMENTS QUE CONTEMPLA EL PLEC

B6B11211,B6B12211,B6BZ1A10.

1.- DEFINICIÓ I CARACTERÍSTIQUES DELS ELEMENTS

Perfil de planxa d'acer galvanitzat en calent per un procés d'immersió contínua per a suport de tancaments de cartó-guix.
CARACTERÍSTIQUES GENERALS:
Els perfils han de satisfer les característiques geomètriques i dimensionals que els siguin pròpies.
Ha de tenir la superfície llisa i uniforme.
No ha de tenir cops, porus ni d'altres deformacions o defectes superficials.
El recobriment protector ha de ser homogeni i continu en tota la seva superfície i no ha de tenir esquerdes, exfoliacions ni despreniments. El recobriment protector ha de ser conforme a alguna de les classes següents (segons les normes EN 10326 o EN 10327):
- Recobriment protector de zinc: Z275, Z140, Z100
- Recobriment protector de zinc-alumini: ZA130, ZA095
- Recobriment protector d'alumini-zinc: AZ150, AZ100

El fabricant ha d'estabir el gruix nominal, la llargària nominal i l'amplària nominal
Els perfils que constitueixen l'estructura de suport de les plaques de guix laminat han de designar-se de la següent manera:

- L'expressió "perfilería metálica"
- Referència a la norma EN 14195
- La descripció específica del fabricant
- La classe de recobriment de protecció
- La lletra prefix del perfil seguida de les dimensions nominals, en mm, en l'ordre següent:
  - Dimensions de la secció transversal
  - Gruix
  - Llargària

Toleràncies:
- Llargària del perfil (L):
  - L =< 3 000 mm: ± 3 mm
  - 3 000 < L =< 5 000 mm: ± 4 mm
  - L >= 5 000 mm: ± 5 mm
- Amplària del perfil: ± 0,5 mm
- Amplària de l'ala:
  - Ala compresa entre dos plecs: ± 0,5 mm
  - Ala compresa entre plec i vora tallada: ± 1,0 mm
- Angle format per l'ala i l'anima: ± 2º
- Rectitud del perfil: < L/400 (L=llargària nominal)
- Torsió: relació h/W < 0,1 (W=amplària nominal; h=distància que es separa d'una superfície plana l'extrem no travat del perfil)

2.- CONDICIONS DE SUBMINISTRAMENT I EMMAGATZEMATGE

Subministrament: Amb els elements que calguin per tal d'assegurar la seva rectitud.
Emmagatzematge: En posició horitzontal, sobre superfícies planes, sense contacte amb el terra i protegits de la brutícia i d'impactes.

3.- UNITAT I CRITERIS D'AMIDAMENT

Unitat d'amidament: la indicada a la descripció de l'element
Criteri d'amidament: quantitat necessària subministrada a l'obra

4.- NORMATIVA DE COMPLIMENT OBLIGATORI

UNE-EN 14195:2005 Perfilería metálica para su uso en sistemas de placas de yeso laminado. Definiciones, especificaciones y métodos de ensayo.
UNE-EN 14195:2005/AC:2006 Perfilería metálica para su uso en sistemas de placas de yeso laminado. Definiciones, especificaciones y métodos de ensayo.

5.- CONDICIONS DE CONTROL DE RECEPCIÓ

CONDICIONS DE MARCATGE I CONTROL DE LA DOCUMENTACIÓ:
Els perfils han d'anar marcats de manera clara e indeleble, amb la següent informació com a mínim:
- Referència a la norma europea EN 14195
- Nom, marca comercial o altres mitjans d'identificació del fabricant
- Identificació de la perfileria segons el sistema de designació esmentat anteriorment
- Han de portar el marcatge CE de conformitat amb el que disposen els Reials Decrets 1630/1992 de 29 de desembre i 1328/1995 de 28 de juliol

El subministrador ha de posar a disposició de la DF en el cas que aquesta ho sol·liciti, la documentació següent, que acredita el marcatge CE, segons el sistema d'avaluació de conformitat aplicable, d'acord amb el que disposa l'apartat 7.2.1 del CTE:
- Productes per a usos subjectes a reglamentacions sobre reacció al foc de Prestacio o Caracteristica: Reacció al foc. Productes que satisfan la Decisió de la Comissió 96/603/CE modificada,
- Productes per a usos no subjectes a reglamentacions sobre reacció al foc:
  - Sistema 4: Declaració de Prestacions
- Productes per a usos subjectes a reglamentacions sobre reacció al foc de Prestacio o Caracteristica: Reacció al foc:
  - Sistema 3: Declaració de Prestacions

OPERACIONS DE CONTROL:
El control de recepció de material verificarà que les característiques dels materials són coincidents amb l'establert en la DT. Aquest control ha de complir l'especificat en l'apartat 7.2 del CTE.
Control de documentació: documents d'origen (full de subministrament i etiquetat), certificat de garantia del fabricant, en el seu cas, (signat per persona física) i els documents de conformitat o autoritzacions administratives exigides, inclòs la documentació corresponent al marcatge CE quan sigui pertinent.
Control mitjançant distintius de qualitat i avaluacions d'idoneïtat: En el cas que el fabricant disposi de marques de qualitat, ha d'aportar-ne la documentació corresponent
Control de recepció mitjançant assaigs: Si el material disposa d'una marca legalment reconeguda a un país de la CEE (Marcatge CE, AENOR, etc.) es podrà prescindir dels assaigs de control de recepció de les característiques del material garantides per la

marca; i la DF sol·licitarà en aquest cas, els resultats dels assaigs corresponents al subministrament rebut. En qualsevol cas, la DF podrà sol·licitar assaigs de control de recepció si ho creu convenient.
Inspecció visual del material a la seva recepció, en referència a l'aspecte i característiques geomètriques.
En el cas que es realitzi el control mitjançant assaigs, s'ha de fer les comprovacions següents:
- Abans de començar l'obra, si varia el subministrament, i per cada tipus diferent que arribi a l'obra, es demanaran al contractista els certificats del fabricant que garanteixin el compliment del plec de condicions tècniques, incloent els resultats dels assaigs següents, realitzats per un laboratori acreditat:
  - Gruix del recobriment
  - Adherència del galvanitzat
  - Rectitud dels perfils.
  - Gruix de la planxa.

En cas de no presentar aquests resultats, o que la DF tingui dubtes de la seva representativitat, es realitzaran aquests assaigs sobre el material rebut, a càrrec del contractista.
CRITERIS DE PRESA DE MOSTRES:
Els controls s'han de realitzar segons les instruccions de la DF.
INTERPRETACIÓ DE RESULTATS I ACTUACIONS EN CAS D'INCOMPLIMENT:
Si en els terminis establerts al començar l'obra no es fa l'entrega dels certificats de qualitat del fabricant, s'ha de realitzar una sèrie completa d'assaigs a càrrec del Contractista.
Els resultats dels assaigs sobre totes les peces de les mostres han de complir les condicions especificades. En cas d'incompliment, s'ha de repetir l'assaig, a càrrec del contractista, sobre el doble número de mostres del mateix lot, acceptant-se aquest, quan els resultats obtinguts sobre totes les peces resultin satisfactoris.

B7 - MATERIALS PER A IMPERMEABILITZACIONS I AÏLLAMENTS

B7C - MATERIALS PER A AÏLLAMENTS TÈRMICS, AÏLLAMENTS ACÚSTICS I MATERIALS FONOABSORBENTS

B7C7 - LÀMINES, PLAQUES I PLANXES DE POLIETILÈ I EPDM

0.- ELEMENTS QUE CONTEMPLA EL PLEC

B7C7B032,B7C7B052,B7C7B096.

1.- DEFINICIÓ I CARACTERÍSTIQUES DELS ELEMENTS

Làmina de material termoplàstic obtinguda per polimerització directa d'etilè i escumants, extrussió i expansió realitzades al forn.
S'han considerat els tipus següents:
- Làmina de polietilè expandit no reticulat
- Làmina de polietilè expandit reticulat, obtinguda per extrussió contínua i posteriorment expansionada en un forn afegint-hi escumants, i es realitza la reticulació

CARACTERÍSTIQUES GENERALS:
Ha de tenir una coloració uniforme i sense materials estranys.
No ha d'afavorir el desenvolupament de bactèries (ISO 846).
La làmina de polietilè expandit no reticulat, ha de ser impermeable a l'aigua.
Característiques dimensionals i tèrmiques:

Polietilè expandit	Amplària (m)	Densitat (kg/m3)	Conductivitat tèrmica (W/m K)
No reticulat	>= 1,2	30-60	<=0,065 (a 20ºC DIN 52612)
Reticulat	>= 1,5	aprox.33 DIN 53420)	<=0,042

Tolerències:
- Gruix: ± 0,5 mm

POLIETILÈ EXPANDIT NO RETICULAT:
Permeabilitat al vapor d'aigua en 24 h (DIN 53122): <= 2 g/m2
POLIETILÈ EXPANDIT RETICULAT:

Resistència a l'esqueixament (DIN 53575):
- Longitudinal: >= 11 N/cm
- Transversal: >= 12 N/cm

Resistència a la tracció (ISO 1978):
- Longitudinal: >= 0,24 N/mm2
- Transversal: >= 0,22 N/mm2

2.- CONDICIONS DE SUBMINISTRAMENT I EMMAGATZEMATGE

SUBMINISTRAMENT I EMMAGATZEMATGE:
Subministrament: En rotlles de llargaria >= 50 m. En les làmines de polietilè expandit reticulat, s'admet dues soldadures per rotlle.
Emmagatzematge: Apilades horitzontalment sobre superfície plana i neta, protegides de les pluges i les humitats i també contra les flames i d'altres fonts de calor.
CONDICIONS DE MARCATGE I CONTROL DE LA DOCUMENTACIÓ:
Si el material ha de ser component de la part cega del tancament exterior d'un espai habitable, el fabricant ha de declarar el valor del factor de resistència a la difusió del vapor d'aigua (assajat segons UNE-EN 12086).
Si el material ha de ser component del tancament exterior d'un edifici, el fabricant ha de declarar els valors de les propietats hídriques següents, d'acord amb l'especificat en l'apartat 4.1 del DB HS 1:
- Absorció d'aigua per capil·laritat
- Succió o tasa d'absorció d'aigua inicial (kg/m2.min)
- Absorció d'aigua a llarg termini o per immersió total (% o g/m3)

3.- UNITAT I CRITERIS D'AMIDAMENT

Unitat d'amidament: la indicada a la descripció de l'element
Criteri d'amidament: quantitat necessària subministrada a l'obra

4.- NORMATIVA DE COMPLIMENT OBLIGATORI

No hi ha normativa de compliment obligatori.

B7 - MATERIALS PER A IMPERMEABILITZACIONS I AÏLLAMENTS

B7C - MATERIALS PER A AÏLLAMENTS TÈRMICS, AÏLLAMENTS ACÚSTICS I MATERIALS FONOABSORBENTS

B7C9 - FELTRES, PLAQUES I NÒDULS DE LLANA MINERAL DE ROCA

0.- ELEMENTS QUE CONTEMPLA EL PLEC

B7C9R5M0,B7C9H5M0,B7C965C0.

1.- DEFINICIÓ I CARACTERÍSTIQUES DELS ELEMENTS

Elements més o menys rígids elaborats amb llana mineral obtinguda per fusió de roca, escòria o vidre, amb o sense revestiment, en forma de feltres, mantes, pannells o planxes.
CARACTERÍSTIQUES GENERALS:
En el cas de que el material s'utilitzi en obra pública, l'acord de Govern de la Generalitat de Catalunya de 9 de juny de 1998, exigeix que els materials siguin de qualitat certificada o puguin acreditar un nivell de qualitat equivalent, segons les normes aplicables als estats membres de la Unió Europea o de l'Associació Europea de Lliure Canvi.
També en aquest cas, es procurarà que els esmentats materials disposin de l'etiqueta ecològica europea, regulada en el Reglament 880/1992/CEE o bé altres distintius de la Comunitat Europea.
Ha de tenir un aspecte uniforme i sense defectes. En les plaques, les cares han de ser planes i paral·leles i els angles rectes.
Les característiques següents han de complir amb els valors declarats pel fabricant, assajades segons la norma corresponent, dins del límit de tolerància indicat, en el seu cas:
- Resistència tèrmica (UNE-EN 12667 o UNE-EN 12939): >= 0.25 m2K/W
- Conductivitat tèrmica (UNE-EN 12667 o UNE-EN 12939): <= 0.060 W/mK
- Estabilitat dimensional (UNE-EN 1604):
  - Reducció relativa del gruix: <= 1,0%

  - Variació relativa en llargària i amplària: <= 1,0%
  - Variació relativa planor: <= 1 mm/m
- Resistència a la tracció paral·lela a les cares (UNE-EN 1608): Suficient per a suportar el doble del pes de l'element considerat en la seva dimensió total.
- Estabilitat dimensional a una temperatura específica (UNE-EN 1604):
  - Reducció relativa del gruix: <= 1,0%
  - Variació relativa en llargària i amplària: <= 1,0%
- Estabilitat dimensional a una temperatura i humitat específiques (UNE-EN 1604):
  - Reducció relativa del gruix: <= 1,0%
  - Variació relativa en llargària i amplària: <= 1,0%
- Tensió a compressió (EN 826): >= Nivell declarat pel fabricant
- Resistència a la tracció perpendicular a les cares (EN 1607): >= Nivell declarat pel fabricant
- Càrrega puntual (EN 12430): >= Nivell declarat pel fabricant
- Fluència a compressió (EN 1606): <= Nivell declarat pel fabricant
- Absorció d'aigua per immersió parcial (UNE-EN 1609):
  - A curt termini: <= 1,0 kg/m2
  - A llarg termini: <= 3,0 kg/m2
- Factor de resistència a la difusió del vapor d'aigua (EN 12806): <= valor declarat pel fabricant
- Resistència al vapor d'aigua (EN 12806): >= valor declarat pel fabricant
- Rigidesa dinàmica (EN 29052-1): <= Nivell declarat por el fabricant
- Compressibilitat (EN 12431): Valor declarat por el fabricant dins dels límits de les toleràncies del gruix en funció de la classe declarada
  - T6: -5% o -1 mm; +15% o + 3 mm
  - T7: 0 ; +10% o + 2 mm

La classificació respecte a la reacció al foc (Euroclasses) s'ha de determinar d'acord amb la norma UNE-EN 13501-1.
Toleràncies:
- Llargària nominal (UNE-EN 822): ± 2%
- Amplària nominal (UNE-EN 822): ± 1,5%
- Gruix (UNE-EN 823): El valor declarat pel fabricant ha d'estar dins dels límits següents en funció de la categoria:
  - T1: - 5% o 5 mm
  - T2: - 5% o 5 mm; + 15% o 15 mm
  - T3: - 3% o 3 mm; + 10% o 10 mm
  - T4: - 3% o 3 mm; + 5% o 5 mm
  - T5: - 1% o 1 mm; + 3 mm
- Escairat (UNE-EN 824): ± 5 mm/m
- Planor (UNE-EN 825): ± 6 mm

Les característiques de l'element han de complir les especificacions de la UNE-EN 13162.
FELTRE O PLACA AMB REVESTIMENT D'ALUMINI:
Permeabilitat al vapor d'aigua:
- Feltre amb paper kraft d'alumini: <= 0,4 g cm/cm2 dia mm hg
- Placa: Nul·la

2.- CONDICIONS DE SUBMINISTRAMENT I EMMAGATZEMATGE

Subministrament: Embalat en rotlles en el cas de feltres o mantes o planxes primes i embalat en paquets, en el cas d'elements més rígids com pannells o planxes.
Emmagatzematge: Apilats horitzontalment sobre superfícies planes i netes, protegits de les pluges i les humitats.

3.- UNITAT I CRITERIS D'AMIDAMENT

Unitat d'amidament: la indicada a la descripció de l'element
Criteri d'amidament: quantitat necessària subministrada a l'obra

4.- NORMATIVA DE COMPLIMENT OBLIGATORI

UNE-EN 13162:2002 Productos aislantes térmicos para aplicaciones en la edificación. Productos manufacturados de lana mineral (MW). Especificación.

5.- CONDICIONS DE CONTROL DE RECEPCIÓ

CONDICIONS DE MARCATGE I CONTROL DE LA DOCUMENTACIÓ:
Sobre la mateixa planxa, sobre l'etiqueta o sobre l'embalatge, han de figurar de forma clara i ben visible, les dades següents:
- Identificació del producte
- Identificació del fabricant
- Data de fabricació
- Identificació del torn i del lloc de fabricació
- Classificació segons la reacció al foc

- Resistència tèrmica
- Conductivitat tèrmica
- Gruix nominal
- Codi de designació segons el capítol 6 de la UNE-EN 13162
- Han de portar el marcatge CE de conformitat amb el que disposen els Reials Decrets 1630/1992 de 29 de desembre i 1328/1995 de 28 de juliol
- Llargària i amplària nominals
- Tipus de revestiment, en el seu cas

Si el material ha de ser component de la part cega del tancament exterior d'un espai habitable, el fabricant ha de declarar, com a mínim, els valors per les propietats higrotèrmiques següents, d'acord amb l'especificat en l'apartat 4.1 del DB HE 1:
- Conductivitat tèrmica (W/mK)
- Factor de resistència a la difusió del vapor d'aigua

Si el material ha de ser component del tancament exterior d'un edifici, el fabricant ha de declarar els valors de les propietats hídriques següents, d'acord amb l'especificat en l'apartat 4.1 del DB HS 1:
- Absorció d'aigua per capil·laritat
- Succió o tasa d'absorció d'aigua inicial (kg/m2.min)
- Absorció d'aigua a llarg termini o per immersió total (% o g/m3)

El subministrador ha de posar a disposició de la DF en el cas que aquesta ho sol·liciti, la documentació següent, que acredita el marcatge CE, segons el sistema d'avaluació de conformitat aplicable, d'acord amb el que disposa l'apartat 7.2.1 del CTE:
- Productes per a usos subjectes a reglamentacions sobre reacció al foc de Nivell o Classe: (A1 a E)***, F. *** Productes o materials que no necessiten sotmetre's a assaig de reacció al foc (per exemple productes o materials de la classe A1 conformement a la Decisió 96/603/CE, i les seves modificacions):
  - Sistema 4: Declaració de Prestacions
- Productes per a usos subjectes a reglamentacions sobre reacció al foc de Nivell o Classe: (A1, A2, B, C)**, D, E. ** Productes o materials per als quals una etapa clarament identificable en el procés de producció no suposa una millora en la classificació de reacció al foc (per exemple l'addició de retardadors d'ignició o la limitació de material orgànic),
- Productes per a usos no subjectes a reglamentacions sobre reacció al foc:
  - Sistema 3: Declaració de Prestacions
- Productes per a usos subjectes a reglamentacions sobre reacció al foc de Nivell o Classe: (A1, A2, B, C)*. * Productes o materials per als quals una etapa clarament identificable en el procés de producció suposa una millora en la classificació de reacció al foc (per exemple l'addició de retardadors d'ignició o la limitació de material orgànic):
  - Sistema 1: Declaració de Prestacions

El fabricant ha de facilitar, si se li demana, el certificat de conformitat dels valors declarats evaluats segons la UNE-EN 13172.
OPERACIONS DE CONTROL:
El control de recepció de material verificarà que les característiques dels materials són coincidents amb l'establert en la DT. Aquest control ha de complir l'especificat en l'apartat 7.2 del CTE.
Control de documentació: documents d'origen (full de subministrament i etiquetat), certificat de garantia del fabricant, en el seu cas, (signat per persona física) i els documents de conformitat o autoritzacions administratives exigides, inclòs la documentació corresponent al marcatge CE quan sigui pertinent.
Control mitjançant distintius de qualitat i avaluacions d'idoneïtat: En el cas que el fabricant disposi de marques de qualitat, ha d'aportar-ne la documentació corresponent
Control de recepció mitjançant assaigs: Si el material disposa d'una marca legalment reconeguda a un país de la CEE (Marcatge CE, AENOR, etc.) es podrà prescindir dels assaigs de control de recepció de les característiques del material garantides per la marca; i la DF sol·licitarà en aquest cas, els resultats dels assaigs corresponents al subministrament rebut. En qualsevol cas, la DF podrà sol·licitar assaigs de control de recepció si ho creu convenient.
Inspecció visual del material en cada subministrament.
A la recepció dels productes es comprovarà:
- Correspondència amb els especificats en el plec de condicions i el projecte
- Que disposen de la documentació certificacions exigides
- Que es corresponen amb les propietats demandades
- Que han estat assajats amb la freqüència establerta

En el cas que es realitzi el control mitjançant assaigs, s'ha de fer les comprovacions següents:
- Abans de començar l'obra, cada vegada que canviï el subministrador, i al menys en una ocasió al llarg de l'obra per a cada tipus de placa, es realitzaran els assaigs d'identificació següents:
  - Percentatge de vidre i aglomerant (UNE 92208)
  - Densitat (UNE-EN 1602)
  - Conductivitat tèrmica (UNE-EN 12667, UNE-EN 12939)
  - Reacció al foc
- Determinació sobre un 10% de les plaques rebudes en cada subministrament de les característiques geomètriques següents (UNE 92209)
  - Amplària
  - Llargària
  - Gruix

CRITERIS DE PRESA DE MOSTRES:
Els controls s'han de realitzar segons les instruccions de la DF i els criteris indicats a les normes de procediment corresponents.
INTERPRETACIÓ DE RESULTATS I ACTUACIONS EN CAS D'INCOMPLIMENT:
No s'admetran les plaques que no es presentin en bon estat, degudament etiquetades i acompanyades amb el corresponent

certificat de qualitat del fabricant on es garanteixin les condicions exigides.
Els resultats dels assaigs d'identificació compliran les condicions del plec. En cas d'incompliment en una comprovació, es repetirà l'assaig sobre dues mostres més del mateix lot, acceptant-ne el conjunt, quan aquests resultin satisfactoris.
En cas d'incompliment d'una comprovació geomètrica, es rebutjarà el rotlle corresponent, incrementant-ne el control, en primer lloc, fins al 20%, i si continuen les irregularitats, fins al 100% del subministrament.

B7 - MATERIALS PER A IMPERMEABILITZACIONS I AÏLLAMENTS

B7J - MATERIALS PER A JUNTS, SEGELLATS I RECONSTRUCCIÓ VOLUMS

B7J5 - SEGELLANTS

0.- ELEMENTS QUE CONTEMPLA EL PLEC

B7J500ZZ,B7J50010,B7J50090.

1.- DEFINICIÓ I CARACTERÍSTIQUES DELS ELEMENTS

Materials plàstics de diferent composició, sense forma específica que serveixen per a tancar un junt entre materials d'obra per a que en quedi garantida l'estanquitat.
S'han considerat els tipus següents:
- Massilla de silicona: Màstic monocomponent de cautxú de silicona, d'elasticitat permanent, amb sistema reactiu acètic (àcid), amínic (bàsic) o neutre
- Massilla de polisulfurs bicomponent: Màstic elastòmer bicomponent de resines epoxi i cautxú de polisulfurs amb additius i càrregues
- Massilla de poliuretà monocomponent o bicomponent: Màstic de poliuretà amb additius i càrregues d'elasticitat permanent
- Massilla acrílica: Màstic monocomponent de consistència plàstica de polímers acrílics en dispersió aquosa, amb additius i càrregues
- Massilla de butils: Màstic monocomponent tixotròpic de cautxú butil d'elasticitat permanent
- Massilla d'oleo-resines: Màstic monocomponent d'òleo-resines amb additius i càrregues de plasticitat permanent
- Massilla de cautxú-asfalt: Massilla d'aplicació en fred, a base de betums asfàltics, resines, fibres minerals i elastómers
- Massilla asfàltica d'aplicació en calent, a base de betums modificats amb elastòmers i càrregues minerals
- Escuma de poliuretà en aerosol: Escuma monocomponent autoexpandible
- Massilla per a junt de plaques de guix laminat

CARACTERÍSTIQUES GENERALS:
No ha de tenir grumolls ni principis d'aglomeració.
Excepte la massilla de cautxú-asfalt, l'asfàltica i la utilitzada per a plaques de cartó-guix, la resta de massilles han de tenir la consistència adequada per a la seva aplicació amb pistola.
Característiques físiques:

Tipus massilla	Densitat a 20°C (g/cm3)	Temperatura d'aplicació	Deformació màx. a 5°C	Resistència a temperatura
Silicona neutra	1,07-1,15	-10 - +35°C	20-30%	-45 - +200°C
Silicona àcida ó bàsica	1,01-1,07	-10 - +35°C	20-30%	-
Polisulfur bicomponent	>= 1,35	-10 - +35°C	30%	-30 - +70°C
Poliuretà monocomponent	1,2	5 - 35°C	15-25%	-30 - +70°C
Poliuretà bicomponent	1,5-1,7	5 - 35°C	25%	-50 - +80°C
Acrílica	1,5-1,7	5 - 40°C	10-15%	-15 - +80°C
De butils	1,25-1,65	15 - 30°C	10%	-20 - +70°C
D'óleo-resines	1,45-1,55	-10 - +35°C	10%	-15 - +80°C

Característiques mecàniques:

Tipus massilla	Resistència a la tracció (N/mm2)	Mòdul d'elasticitat al 100% d'allargament (N/mm2)	Duresa Shore A
Silicona neutra	>= 0,7	0,2	12° - 20°
Silicona àcida ó bàsica	>= 1,6	0,5	25° - 30°
Polisulfur bicomponent	>= 2,5	-	60°
Poliuretà monocomponent	>= 1,5	0,3	30° - 35°
		0,3 - 0,37 N/mm2 (polimerització ràpida)	
Poliuretà bicomponent	-	1,5	-
Acrílica	-	0,1	-
De butils	-	-	15° - 20°

MASSILLA DE SILICONA:
Es vulcanitza a temperatura ambient per acció de la humitat de l'aire, i es converteix en una massa consistent i elàstica.
Base: Cautxú-silicona
Allargament fins al trencament:
- Neutra: >= 500%
- Àcida o bàsica: >= 400%

MASSILLA DE POLISULFURS BICOMPONENT:
Un cop mesclats ambdós components a temperatura >= 10°C es transforma en un material elastomèric que vulcanitza sense retraccions, i no li afecta la humitat.
La mescla ha de tenir un color uniforme en tota la seva superfície.
Base: Polisulfurs + reactiu
Temperatura òptima de la mescla: 10°C - 20°C

MASSILLA DE POLIURETÀ MONOCOMPONENT BICOMPONENT:
Es vulcanitza a temperatura ambient per acció de la humitat de l'aire, i es converteix en una massa consistent i elàstica.
La mescla ha de tenir un color uniforme en tota la seva superfície.
Base:
- Monocomponent: Poliuretà
- Bicomponent: Poliuretà + reactiu

Temperatura òptima de la mescla: 15°C - 20°C

MASSILLA ACRÍLICA:
El procés de reticulació comença a evaporar l'aigua de la massa, la qual es converteix en una pasta tixotròpica consistent i amb una certa elasticitat.
Base: Polímers acrílics

MASSILLA DE BUTILS:
Vulcanitza en evaporar-se el dissolvent i entrar en contacte amb l'aire, i es converteix en una pasta tixotròpica elàstica.
Base: Cautxú-butil

MASSILLA D'OLEO-RESINES:
En contacte amb l'aire, forma una pel·lícula superficial protectora i resistent i manté l'interior plàstic.
Base: Oleo-resines

MASSILLA DE CAUTXÚ-ASFALT:
Mesclats els components, sense escalfar els materials a una temperatura >= 38°C, ha de donar un producte homogeni amb la consistència adequada per a la seva aplicació per abocament, pressió o extrussió , com a mínim 1 hora després de la seva preparació.
Base: Cautxú-asfalt
Resistència a la temperatura: 18°C - 100°C

MASSILLA ASFÀLTICA:
Resiliència a 25°C: 78%

ESCUMA DE POLIURETÀ EN AEROSOL:
Temps d'assecatge (23°C i 50% HR): 20-25 min
Densitat (DIN 53420): Aprox. 20 kg/m3
Temperatura d'aplicació: 5°C - 20°C
Resistència a la tracció (DIN 53571)
- a 20°C: 15 N/cm2
- a -20°C: 20 N/cm2

Comportament al foc (DIN 4102): Classe B2
Resistència a la temperatura: -40°C - +90°C

MASSILLA PER A JUNTS DE PLAQUES DE GUIX LAMINAT:
Ha de tenir la consistència adient per a la seva correcta aplicació.
El fabricant ha de subministrar les instruccions necessàries per a la seva aplicació.
Classificació dels materials:

DESCRIPCIÓ	Principal mecanisme d'adormiment: Pasta d'assecat (en pols o llesta per l'ús)	Pasta d'adormiment (Només en pols)
Pasta de farcit	1A	1B
Pasta d'acabat	2A	2B
Compost mixt	3A	3B
Pasta sense cinta	4A	4B

MASSILLA DE CAUTXÚ-ASFALT O ASFÀLTICA:
Característiques físiques:

Tipus massilla	Densitat (g/cm3)	Penetració a 25°C,150g i 5s (UNE 104-281(1-4)) (mm)	Fluència a 60°C (UNE 104-281(6-3)) (mm)	Adherència 5 cicles a -18°C (UNE 104-281(4-4))
Cautxú asfalt	1,35-1,5 (a 25°C)	<= 23,5	<= 5	Ha de complir
Asfàltica	1,35	<= 9	<= 5	Ha de complir

Les característiques anteriors s'han de determinar segons la norma UNE 104-233.

2.- CONDICIONS DE SUBMINISTRAMENT I EMMAGATZEMATGE

CONDICIONS GENERALS:
Subministrament: En envàs hermètic.
MASSILLA DE SILICONA, DE POLISULFURS, DE POLIURETÀ, ACRÍLICA, DE BUTILS, D'OLEO-RESINES O ASFÀLTICA:
Emmagatzematge: El producte s'ha d'emmagatzemar en el seu envàs tancat hermèticament, en posició vertical, en lloc sec i a una temperatura entre 5°C i 35°C.
Temps recomanat d'emmagatzematge de sis a dotze mesos.
MASSILLA DE CAUTXÚ-ASFALT:
Emmagatzematge: En el seu envàs tancat hermèticament i protegit de la intempèrie. Temps màxim d'emmagatzematge sis mesos.
ESCUMA DE POLIURETÀ:
Emmagatzematge: el producte s'ha d'emmagatzemar en el seu envàs tancat hermèticament i a temperatura ambient al voltant dels 20°C.
Temps màxim d'emmagatzematge nou mesos.
MASSILLA PER A PLAQUES DE GUIX LAMINAT:
Ha de ser subministrat pel mateix fabricant de les plaques que s'utilitzin, a fi d'assegurar-ne la compatibilitat dels materials.
Emmagatzematge: En envàs hermètic, protegit de la intempèrie.

3.- UNITAT I CRITERIS D'AMIDAMENT

Unitat d'amidament: la indicada a la descripció de l'element
Criteri d'amidament: quantitat necessària subministrada a l'obra

4.- NORMATIVA DE COMPLIMENT OBLIGATORI

No hi ha normativa de compliment obligatori.
MASSILLA PER A PLAQUES DE GUIX LAMINAT:
UNE-EN 13963:2006 Material para juntas para placas de yeso laminado. Definiciones, especificaciones y métodos de ensayo.

5.- CONDICIONS DE CONTROL DE RECEPCIÓ

CONDICIONS DE MARCATGE I CONTROL DE LA DOCUMENTACIÓ:
Ha de portar impreses les dades següents:
- Nom del fabricant o marca comercial
- Identificació del producte
- Color (excepte la massilla per a plaques de cartó-guix o escuma de poliuretà)
- Instruccions d'ús
- Pes net o volum del producte
- Data de caducitat (excepte la massilla per a plaques de cartó-guix)

CONDICIONS DE MARCATGE I CONTROL DE LA DOCUMENTACIÓ EN MASSILLA PER A PLAQUES DE GUIX LAMINAT:
El subministrador ha de posar a disposició de la DF en el cas que aquesta ho sol·liciti, la documentació següent, que acredita el

marcatge CE, segons el sistema d'avaluació de conformitat aplicable, d'acord amb el que disposa l'apartat 7.2.1 del CTE:
- Productes per a usos subjectes a reglamentacions sobre reacció al foc de Prestacio o Caracteristica: Altres,
- Productes per a usos subjectes a reglamentacions sobre reacció al foc de Prestacio o Caracteristica: Reacció al foc. Productes que satisfan la Decisió de la Comissió 96/603/CE modificada,
- Productes per a usos no subjectes a reglamentacions sobre reacció al foc:
  - Sistema 4: Declaració de Prestacions
- Productes per a usos subjectes a reglamentacions sobre reacció al foc de Prestacio o Caracteristica: Reacció al foc:
  - Sistema 3: Declaració de Prestacions

El símbol de marcat de conformitat CE ha d'anar estampat sobre el producte o bé en l'etiqueta, embalatge o documentació comercial.
El símbol de marcatge CE ha d'anar acompanyat de la següent informació:
- Número o marca comercial i adreça registrada del fabricant
- Els dos últims dígits de l'any en que es va fixar el marcat
- Referència a la norma UNE-EN 13963
- Descripció del producte:nom genèric, material i ús previst
- Informació sobre les característiques essencials

OPERACIONS DE CONTROL EN MASSILLA ASFÀLTICA:
- Control de les condicions del subministrament i recepció del certificat de qualitat corresponent on es garanteixi el compliment de les condicions establertes al plec.
- Per a cada material segellant diferent o quan es modifiquin les condicions de subministrament, es realitzaran els assaigs d'identificació següents:(UNE 104281-0-1)
  - Assaig de penetració
  - Assaig de fluència
  - Assaig d'adherència

CRITERIS DE PRESA DE MOSTRES EN MASSILLA ASFÀLTICA:
La presa de mostres del material per a determinar les seves característiques, es realitzarà d'acord a la norma UNE 104281-0-1.
INTERPRETACIÓ DE RESULTATS I ACTUACIONS EN CAS D'INCOMPLIMENT EN MASSILLA ASFÀLTICA:
No s'acceptarà el material que no arribi acompanyat del corresponent certificat de control de fabricació garantint el compliment de les condicions establertes al plec.
En el cas que qualsevol dels assaigs realitzats no resultés satisfactori, es repetirà el mateix sobre dues mostres més del mateix lot, acceptant-ne únicament quan els dos nous resultats compleixin les especificacions.

B7 - MATERIALS PER A IMPERMEABILITZACIONS I AÏLLAMENTS

B7J - MATERIALS PER A JUNTS, SEGELLATS I RECONSTRUCCIÓ VOLUMS

B7JZ - MATERIALS AUXILIARS PER A JUNTS I SEGELLATS

0.- ELEMENTS QUE CONTEMPLA EL PLEC

B7JZ00E1.

1.- DEFINICIÓ I CARACTERÍSTIQUES DELS ELEMENTS

Materials amb finalitats diverses per a col·laborar i complementar l'elaboració de junts i segellats.
S'han considerat els tipus següents:
- Cinta de cautxú cru
- Cinta de paper resistent per a junts de plaques de cartó-guix
- Cinta reforçada amb dues làmines metàl·liques per a cantonera de plaques de cartó-guix
- Emprimació prèvia per a segellats

IMPRIMACIÓ PRÈVIA PER A SEGELLATS:
No ha de produir defectes o alteracions físiques o químiques en el material segellador.
Ha de tenir una consistència adequada per a la seva aplicació amb brotxa. Ha de fluir i anivellar-se correctament i deixar una capa uniforme després de l'assecatge.
CINTA DE CAUTXÚ CRU:
Cinta autoadhesiva a base de cautxú no vulcanitzat sense dissolvents, per a junts en sistemes d'impermeabilització amb membranes.
CINTES PER A JUNTS EN PLAQUES DE GUIX LAMINAT:
Amplària: >= 5 cm
Estabilitat dimensional de la cinta de paper:

- Amplària: < 0,4%
- Llargària: <2,5%

Resistència al trencament: >= 4,0 N per mm d'amplària

2.- CONDICIONS DE SUBMINISTRAMENT I EMMAGATZEMATGE

CINTA:
Subministrament: En rotlles de diferents mides.
Emmagatzematge: En llocs protegits de la intempèrie i de manera que no s'alterin les seves característiques.
IMPRIMACIÓ PRÈVIA PER A SEGELLATS:
Subministrament: Cada envàs ha de tenir impreses les dades següents:
- Identificació del fabricant
- Nom comercial del producte
- Identificació del producte
- Pes net o volum del producte
- Data de caducitat
- Instruccions d'ús
- Limitacions de temperatura
- Toxicitat i inflamabilitat

Emmagatzematge: El producte s'ha d'emmagatzemar en un envàs tancat hermèticament, en lloc sec. S'ha de protegir de les gelades.
CINTES PER A JUNTS EN PLAQUES DE GUIX LAMINAT:
El subministrador ha de posar a disposició de la DF en el cas que aquesta ho sol·liciti, la documentació següent, que acredita el marcatge CE, segons el sistema d'avaluació de conformitat aplicable, d'acord amb el que disposa l'apartat 7.2.1 del CTE:

Producte	Ús previst	Característiques	Sistema
Material per a junts de plaques guix laminat	Per a tots els usos que estiguin sotmesos a reglamentació de foc	Reacció al foc	3/4
		Altres	4
	Per a situacions i usos no contemplats anteriorment	Tots	4

-Sistema 3: (productes que requereixen assaig): Declaració de prestacions.
- Sistema 4: Declaració de prestacions

El símbol de marcat de conformitat CE ha d'anar estampat sobre el producte o bé en l'etiqueta, embalatge o documentació comercial.
El símbol de marcatge CE ha d'anar acompanyat de la següent informació:
- Número o marca comercial i adreça registrada del fabricant
- Els dos últims dígits de l'any en que es va fixar el marcat
- Referència a la norma UNE-EN 13963
- Descripció del producte:nom genèric, material i ús previst
- Informació sobre les característiques essencials

3.- UNITAT I CRITERIS D'AMIDAMENT

Unitat d'amidament: la indicada a la descripció de l'element
Criteri d'amidament: quantitat necessària subministrada a l'obra

4.- NORMATIVA DE COMPLIMENT OBLIGATORI

No hi ha normativa de compliment obligatori.
CINTES PER A JUNTS EN PLAQUES DE GUIX LAMINAT:
UNE-EN 13963:2006 Material para juntas para placas de yeso laminado. Definiciones, especificaciones y métodos de ensayo.

B8 - MATERIALS PER A REVESTIMENTS

B83 - MATERIALS PER A APLACATS

B83Z - MATERIALS AUXILIARS PER A APLACATS

0.- ELEMENTS QUE CONTEMPLA EL PLEC

B83ZA700.

1.- DEFINICIÓ I CARACTERÍSTIQUES DELS ELEMENTS

Materials auxiliars per a aplacats.
S'han considerat els elements següents:
- Ganxo d'acer inoxidable per a l'ancoratge d'aplacats
- Platina per a l'ancoratge autoportant d'aplacats
- Perfileria de planxa d'acer galvanitzat de 75 - 85 mm d'amplària
- Estructura de suport per a panells compostos d'alumini, feta amb perfils verticals omega d'alumini 50x50 mm amb ales de 30 mm i 1,6 mm de gruix, ancoratges regulables d'alumini, i estructura horitzontal de tubs d'alumini, i fixacions mecàniques per a obra de fàbrica

PERFILERIA:
Els perfils han de complir les característiques geomètriques, dimensionals i de forma, que els siguin pròpies.
No han de tenir marques de plecs, cops ni altres defectes superficials. Han de tenir els forats necessaris per la seva fixació mecànica al parament.
El recobriment protector ha de ser homogeni i continu en tota la seva superfície i no ha de tenir esquerdes, exfoliacions ni despreniments. El recobriment protector ha de ser conforme a alguna de les classes següents (segons les normes EN 10326 o EN 10327):
- Recobriment protector de zinc: Z275, Z140, Z100
- Recobriment protector de zinc-alumini: ZA130, ZA095
- Recobriment protector d'alumini-zinc: AZ150, AZ100

El fabricant ha d'estabir el gruix nominal, la llargària nominal i l'amplària nominal
Els perfils que constitueixen l'estructura de suport de les plaques de guix laminat han de designar-se de la següent manera:
- L'expressió "perfilería metálica"
- Referència a la norma EN 14195
- La descripció específica del fabricant
- La classe de recobriment de protecció
- La lletra prefix del perfil seguida de les dimensions nominals, en mm, en l'ordre següent:
  - Dimensions de la secció transversal
  - Gruix
  - Llargària

Els perfils han d'anar marcats de manera clara e indeleble, amb la següent informació com a mínim:
- Referència a la norma europea EN 14195
- Nom, marca comercial o altres mitjans d'identificació del fabricant
- Identificació de la perfileria segons el sistema de designació esmentat anteriorment
- Han de portar el marcatge CE de conformitat amb el que disposen els Reials Decrets 1630/1992 de 29 de desembre i 1328/1995 de 28 de juliol

Tolerències:
- Llargària del perfil (L):
  - L =< 3 000 mm: ± 3 mm
  - 3 000 < L =< 5 000 mm: ± 4 mm
  - L >= 5 000 mm: ± 5 mm
- Amplària del perfil: ± 0,5 mm
- Amplària de l'ala:
  - Ala compresa entre dos plecs: ± 0,5 mm
  - Ala compresa entre plec i vora tallada: ± 1,0 mm
- Angle format per l'ala i l'anima: ± 2º
- Rectitud del perfil: < L/400 (L=llargària nominal)
- Torsió: relació h/W < 0,1 (W=amplària nominal; h=distància que es separa d'una superfície plana l'extrem no travat del perfil)

Gruix de la planxa: >= 0,6 mm
GANXO D'ACER GALVANITZAT:
La part posterior del ganxo ha de tenir una forma que garanteixi l'ancoratge. La part davantera ha de garantir la subjecció de les peces de l'aplacat.
Diàmetre: >= 0,5 cm
Llargària de l'ancoratge o suport de les peces: >= 2 cm
PLATINA:
La superfície de la platina ha de ser plana i els angles i les arestes han de ser rectes.
La part posterior de la platina ha de dur un tall horitzontal amb les dues meitats resultants doblegades en sentit contrari o amb una disposició similar que n'asseguri l'ancoratge.
Límit elàstic de l'acer: 420 N/mm2
Llargària: >= 7 cm

Gruix: >= 0,3 cm
Alçària: >= 2,5 cm
Llargària de l'ancoratge o suport de les peces: >= 2 cm
ESTRUCTURA DE SUPORT PANNELLS:
Es un conjunt de perfils verticals, perfils horitzontals, suports dels perfils i fixacions mecàniques.
Els perfils verticals són de tipus omega, d'alumini, de 50x50 mm amb ales de 30 mm i 1,6 mm de gruix.
Els suports han de ser peces en forma d'U de planxa d'alumini, amb perforacions per fixar els perfils verticals, i perforacions per a fixar els suports a l'obra de fàbrica de l'edifici. Les perforacions han de ser colises, per tal de regular la posició dels perfils i els suports.
La estructura horitzontal ha de ser un conjunt de tubs d'alumini, i fixacions mecàniques adaptats al tamany de les safates, per tal de reforçar-les horitzontament.
Les fixacions mecàniques han de ser adients al tipus de suport, i a les càrregues previstes a la DT.

2.- CONDICIONS DE SUBMINISTRAMENT I EMMAGATZEMATGE

PERFILERIA:
Subministrament: Embalats de manera que s'asseguri la seva rectitud.
El subministrador ha de posar a disposició de la DF en el cas que aquesta ho sol·liciti, la documentació següent, que acredita el marcatge CE, segons el sistema d'avaluació de conformitat aplicable, d'acord amb el que disposa l'apartat 7.2.1 del CTE:

Producte	Ús previst	Característiques	Sistema
Perfileria metàl·lica	En tots els usos subjectes a especificacions de reacció al foc	Reacció al foc	3/4
		Altres	4
	Per a situacions i usos no mencionats anteriorment	Tots	4

- Sistema 3: Declaració de prestacions
- Sistema 4: Declaració de prestacions

El símbol normalitzat del marcatge CE (segons la directiva 93/68/CE) s'ha d'estampar sobre la perfileria de manera visible (o si no és possible, sobre l'etiqueta, l'embalatge, o la documentació comercial que acompanya al producte) i ha d'anar acompanyat de la següent informació com a mínim:
- Nom, logotip o adreça declarada del fabricant
- Les dues últimes xifres de l'any de la impressió del marcatge
- Referència a la norma europea EN 14195
- Descripció del producte: nom genèric, material, dimensions i ús previst
- Informació sobre les característiques essencials que han de declarar-se de la següent manera:
    - Resistència a flexió, valor declarat
    - Reacció al foc, Classe
    - Prestació No determinada (PND) per a aquelles característiques en les que sigui aplicable

Emmagatzematge: En llocs protegits de la intempèrie i d'impactes.
GANXO I PLATINA:
Subministrament: En caixes.
Emmagatzematge: En llocs protegits de la intempèrie i d'impactes.

3.- UNITAT I CRITERIS D'AMIDAMENT

GANXO, PLATINA I PERFILERIA:
Unitat d'amidament: la indicada a la descripció de l'element
Criteri d'amidament: quantitat necessària subministrada a l'obra
ESTRUCTURA DE SUPORT PANNELLS:
m2 de superfície a aplacar d'acord amb la DT.

4.- NORMATIVA DE COMPLIMENT OBLIGATORI

PERFILERIA:
UNE-EN 14195:2005 Perfilería metálica para su uso en sistemas de placas de yeso laminado. Definiciones, especificaciones y métodos de ensayo.
UNE-EN 14195:2005/AC:2006 Perfilería metálica para su uso en sistemas de placas de yeso laminado. Definiciones, especificaciones y métodos de ensayo.
GANXO I PLATINA:
No hi ha normativa de compliment obligatori.

B8 - MATERIALS PER A REVESTIMENTS

B84 - MATERIALS PER A CELS RASOS

B844 - PLAQUES DE GUIX LAMINAT

0.- ELEMENTS QUE CONTEMPLA EL PLEC

B8448500.

1.- DEFINICIÓ I CARACTERÍSTIQUES DELS ELEMENTS

Placa formada per una ànima de guix i un revestiment exterior de cartró; pot portar, eventualment, altres plaques o làmines adherides.
S'han considerat els acabats especials següents:
- Fibra de vidre incorporada al guix
- Làmina d'alumini adherida
- Acabat vinílic

CARACTERÍSTIQUES GENERALS:
Ha d'estar homologat d'acord amb el RD 1312/1986 o disposar d'una certificació de conformitat a normes segons l'ordre 14/01/1991.
Els angles i les arestes vistes han de ser rectes.
Ha de tenir un aspecte uniforme sense taques, eflorescències, cops, esquinçats o desenganxat del cartó.
La forma d'expressió de les mesures sempre ha de ser: llarg x ample.
Les característiques següents han de complir amb els valors declarats pel fabricant, assajades segons la norma corresponent, dins del límit de tolerància indicat, en el seu cas:
- Resistència a la flexió (UNE-EN 520)
- Estabilitat dels elements per a sostres (UNE-EN 14190): Ha de complir
- Resistència a l'esforç tallant (UNE-EN 520)
- Reacció al foc (UNE-EN 14190)
- Resistència al foc (UNE-EN 14190)
- Permeabilitat al vapor d'aigua (UNE-EN 14190)
- Resistència tèrmica (UNE-EN 14190)
- Protecció davant rajos X:
    - Grau de protecció (IEC 6133-1)
    - Quant l'ús del transformat sigui protecció davant rajos X mitjançant incorporació de làmina de plom ha de declarar-se el gruix en mm d'aquesta làmina.

Altres característiques essencials que depenen de les condicions finals d'ús:
- Resistència al impacte (UNE-EN ISO 140-6, UNE-EN ISO 140-7)
- Aïllament davant del soroll aeri (UNE-EN ISO 140-3, UNE-EN ISO 717-1)
- Absorció acústica (UNE-EN ISO 354)

2.- CONDICIONS DE SUBMINISTRAMENT I EMMAGATZEMATGE

Subministrament: Aparellades, amb les vores precintades, embalades en paquets paletitzats.
Emmagatzematge: En posició horitzontal, elevats del terra sobre travessers separats no més de 40 cm i en llocs protegits de cops i de la intempèrie.

3.- UNITAT I CRITERIS D'AMIDAMENT

Unitat d'amidament: la indicada a la descripció de l'element
Criteri d'amidament: quantitat necessària subministrada a l'obra

4.- NORMATIVA DE COMPLIMENT OBLIGATORI

UNE-EN 14190:2006 Transformados de placa de yeso laminado procedentes de procesos secundarios. Definiciones, especificaciones y métodos de ensayo.

5.- CONDICIONS DE CONTROL DE RECEPCIÓ

CONDICIONS DE MARCATGE I CONTROL DE LA DOCUMENTACIÓ:
El subministrador ha de posar a disposició de la DF en el cas que aquesta ho sol·liciti, la documentació següent, que acredita el

marcatge CE, segons el sistema d'avaluació de conformitat aplicable, d'acord amb el que disposa l'apartat 7.2.1 del CTE:
- Productes per a usos subjectes a reglamentacions sobre reacció al foc de Prestacio o Caracteristica: Altres,
- Productes per a qualsevol ús excepte els usos subjectes a reglamentacions sobre reacció al foc i l'ús de rigidització d'estructures de fusta per a murs amb càrrega de vent o per a estructures de fusta per a sostres,
- Productes per a usos subjectes a reglamentacions sobre reacció al foc de Prestacio o Caracteristica: Reacció al foc. Productes que compleixen la Decisió de la Comissió 2003/43/CE modificada,
- Productes per a rigidització d'estructures de fusta per a murs amb càrrega de vent o per a estructures de fusta per a sostres de Prestacio o Caracteristica: Altres,
- Productes per a usos subjectes a reglamentacions sobre reacció al foc de Prestacio o Caracteristica: Reacció al foc. Productes que compleixen la Decisió de la Comissió 2003/43/CE modificada,
- Productes per a usos no subjectes a reglamentacions sobre reacció al foc:
  - Sistema 4: Declaració de Prestacions
- Productes per a rigidització d'estructures de fusta per a murs amb càrrega de vent o per a estructures de fusta per a sostres de Prestacio o Caracteristica: Resistència a l'esforç tallant,
- Productes per a usos subjectes a reglamentacions sobre reacció al foc de Prestacio o Caracteristica: Reacció al foc,
- Productes per a rigidització d'estructures de fusta per a murs amb càrrega de vent o per a estructures de fusta per a sostres de Prestacio o Caracteristica: Resistència a tallant:
  - Sistema 3: Declaració de Prestacions

Han de portar el marcatge CE de conformitat amb el que disposen els Reials Decrets 1630/1992 de 29 de desembre i 1328/1995 de 28 de juliol. El símbol normalitzat del marcatge CE s'ha d'acompanyar de la següent informació:
- nom, marca comercial i adreça enregistrada del fabricant
- els dos últims dígits de l'any en que es va fixar el marcatge
- referència a la norma europea EN 14190
- descripció del producte: nom genèric, material, dimensions i ús previst
- informació sobre les característiques essencials que procedeixin, indicades de la següent manera:
  - valors declarats i, quan procedeixi, nivell o classe per a cadascuna de les característiques essencials segons la taula ZA.1 de la norma EN 14190
  - característiques a les que s'aplica l'opció "Prestació No Determinada" (PND)
  - com a alternativa, una designació normalitzada que posi de manifest algunes o totes les característiques pertinents

Els transformats de plaques de guix laminat procedents de procesos secundaris han de designar-se de la següent manera:
- Expressió que identifiqui el producte
- Referència a la norma europea EN 14190
- Les dimensions de la placa en mm (amplària x llargària x gruix)

OPERACIONS DE CONTROL:
Els punts de control més destacables són els següents:
Inspecció visual del material a la seva recepció, en referència a l'aspecte i característiques geomètriques.
El control de recepció de material verificarà que les característiques dels materials són coincidents amb l'establert en la DT. Aquest control ha de complir l'especificat en l'apartat 7.2 del CTE.
Control de documentació: documents d'origen (full de subministrament i etiquetat), certificat de garantia del fabricant, en el seu cas, (signat per persona física) i els documents de conformitat o autoritzacions administratives exigides, inclòs la documentació corresponent al marcatge CE quan sigui pertinent.
Control mitjançant distintius de qualitat i avaluacions d'idoneïtat: En el cas que el fabricant disposi de marques de qualitat, ha d'aportar-ne la documentació corresponent
Control de recepció mitjançant assaigs: Si el material disposa d'una marca legalment reconeguda a un país de la CEE (Marcatge CE, AENOR, etc.) es podrà prescindir dels assaigs de control de recepció de les característiques del material garantides per la marca; i la DF sol·licitarà en aquest cas, els resultats dels assaigs corresponents al subministrament rebut. En qualsevol cas, la DF podrà sol·licitar assaigs de control de recepció si ho creu convenient.
- Abans de començar l'obra, cada vegada que canviï el subministrador, i per cada 500 m2 d'un mateix tipus de placa que arribi a l'obra, es demanaran al contractista els certificats del fabricant que garanteixin el compliment del plec de condicions tècniques, incloent els resultats dels assaigs següents, realitzats per un laboratori acreditat:
  - Densitat
  - Pes per m2
  - Conductivitat tèrmica
  - Resistència tèrmica (plaques sense fibra de vidre ni làmina d'alumini)
  - Resistència al foc (plaques amb fibra de vidre)
  - Resistència al vapor d'aigua (plaques amb làmina d'alumini)
  - Característiques geomètriques

En cas de no presentar aquests resultats, o que la DF tingui dubtes de la seva representativitat, es realitzaran aquests assaigs sobre el material rebut, a càrrec del contractista.
- Es comprovaran, sobre 10 mostres rebudes en cada subministrament, les característiques geomètriques següents:
  - Amplària
  - Llargària
  - Gruix
  - Planor
  - Rectitud d'arestes
  - En cas de planxes metàl·liques perforades: diàmetre i separació de perforacions

CRITERIS DE PRESA DE MOSTRES:

Els controls s'han de realitzar segons les instruccions de la DF.
INTERPRETACIÓ DE RESULTATS I ACTUACIONS EN CAS D'INCOMPLIMENT EN TANCAMENTS I DIVISÒRIES:
Control estructural i físic:
- No s'autoritzarà la col·locació de plaques que no vagin acompanyades del certificat del fabricant.
- Si en els terminis establerts al començar l'obra no es fa l'entrega dels certificats de qualitat del fabricant, es farà una sèrie completa d'assaigs a les plaques ecopinades a càrrec del contractista.
- Es repetirà l'assaig que no compleixi les especificacions sobre un total de 5 mostres del mateix lot.
- Només s'acceptarà el lot, quan els resultats obtinguts sobre les 5 mostres resultin satisfactoris.

Control geomètric:
- Es repetirà l'assaig que no compleixi les especificacions sobre un total de 10 plaques del mateix lot.
- Només s'acceptarà el lot, quan els resultats obtinguts sobre les 10 plaques resultin satisfactoris.

B8 - MATERIALS PER A REVESTIMENTS

B84 - MATERIALS PER A CELS RASOS

B848- - ESTRUCTURA PER A CEL RAS DE PLAQUES

0.- ELEMENTS QUE CONTEMPLA EL PLEC

B848-2IV4.

Plec de condicions

1.- DEFINICIÓ I CONDICIONS DELS ELEMENTS

Conjunt format pels perfils horitzontals que conformaran l'entramat de suport de les peces del cel ras, els tirants o elements verticals per penjar l'entramat de l'estructura de l'edifici, les fixacions per subjectar els tirants, i els perfils perimetrals per a fixar el cel ras als elements verticals.
CARACTERÍSTIQUES GENERALS:
Les característiques dels materials que conformen l'estructura del cel ras estan regulades per la norma UNE-EN 13964.
Els element de fixació superior disposaran d'un DITE, sempre que existeixi la corresponent Guia de Document d'Idoneïtat Tècnic Europeu corresponent.
L'entramat de perfils ha de ser compatible amb el tipus de plaques o lames que suportarà. La distancia entre eixos dels perfils, el sistema de fixació d'aquests, la separació d'elements de suspensió, l'amplada de la zona de recolzament de les plaques, la capacitat portant, el tipus de protecció i acabat, el sistema d'immobilització horitzontal, etc. han de ser els indicats a la DT.
No han de tenir marques de plecs, cops ni altres defectes en el recobriment del galvanitzat.
Han de tenir els forats necessaris per a la seva suspensió del sostre.
Els elements de suspensió han de permetre de regular l'alçària del pla del cel ras.
Si l'entramat és vist, la cara vista dels perfils ha d'anar acabada amb pintura de les característiques i del color exigits per la DF.
Les característiques següents han de complir amb els valors declarats pel fabricant, assajades segons la norma corresponent, dins del límit de tolerància indicat, en el seu cas:
- Reacció al foc (UNE-EN 13823)
- Capacitat portant (UNE-EN 13964)
- Durabilitat: classe d'exposició d'acord amb la taula 7 de la UNE-EN 13964
- Tolerències i dimensions: ha de cumplir les definides a la taula 2 de la UNE-EN 13964

2.- CONDICIONS DE SUBMINISTRAMENT I EMMAGATZEMATGE

Subministrament: Embalats de manera que s'asseguri la seva rectitud.
Emmagatzematge: En posició horitzontal, sobre superfícies planes, sense contacte amb el terra i protegits de la brutícia i d'impactes.

3.- UNITAT I CRITERI D'AMIDAMENT

Unitat d'amidament: la indicada a la descripció de l'element

Criteri d'amidament: quantitat necessària subministrada a l'obra

4.- NORMATIVA DE COMPLIMENT OBLIGATORI

UNE-EN 13964:2006 Techos suspendidos. Requisitos y métodos de ensayo.
UNE-EN 13964:2006/A1:2008 Techos suspendidos. Requisitos y métodos de ensayo.

5.- CONDICIONS DE CONTROL DE RECEPCIÓ

CONDICIONS DE MARCATGE I CONTROL DE LA DOCUMENTACIÓ:
El subministrador ha de posar a disposició de la DF en el cas que aquesta ho sol·liciti, la documentació següent, que acredita el marcatge CE, segons el sistema d'avaluació de conformitat aplicable, d'acord amb el que disposa l'apartat 7.2.1 del CTE:
- Productes per a acabat interior de sostres subjecte a reglamentacions sobre reacció al foc de Nivell o Classe: (A1 a E)***, F. *** Productes o materials que no necessiten sotmetre's a assaig de reacció al foc (per exemple productes o materials de la classe A1 conformement a la Decisió 96/603/CE, i les seves modificacions),
- Productes per a acabat interior de sostres per a usos finals, excepte el subjecte a reglamentacions sobre resistència al foc, sobre reacció al foc i sobre substàncies perilloses i el subjecte als requisits de seguretat d'ús en vigor (fragilitat, resistència a la tracció per flexió i capacitat portant):
  - Sistema 4: Declaració de Prestacions
- Productes per a acabat interior de sostres subjecte als requisits de seguretat d'ús en vigor (fragilitat, resistència a la tracció per flexió i capacitat portant),
- Productes per a acabat interior de sostres subjecte a reglamentacions sobre reacció al foc de Nivell o Classe: (A1, A2, B, C)**, D, E. ** Productes o materials per als quals una etapa clarament identificable en el procés de producció no suposa una millora en la classificació de reacció al foc (per exemple l'addició de retardadors d'ignició o la limitació de material orgànic),
- Productes per a acabat interior de sostres subjecte a reglamentacions sobre substàncies perilloses,
- Productes per a acabat interior subjecte a reglamentacions sobre resistència al foc:
  - Sistema 3: Declaració de Prestacions
- Productes per a acabat interior de sostres subjecte a reglamentacions sobre reacció al foc de Nivell o Classe: (A1, A2, B, C)*. * Productes o materials per als quals una etapa clarament identificable en el procés de producció suposa una millora en la classificació de reacció al foc (per exemple l'addició de retardadors d'ignició o la limitació de material orgànic):
  - Sistema 1: Declaració de Prestacions

A l'embalatge o a l'albarà de lliurament han de constar-hi les dades següents:
- Nom del fabricant o marca comercial
- El número i l'any d'aquesta norma, EN 13964:2004 i quan correspongui el número/data o referència de les modificacions/revisions a aquesta norma europea
- Els símbols corresponents al tipus i a les dimensions
- Identificació del material o materials
- Any i mes de fabricació
- Les característiques i el nivell de prestacions declarat pel fabricant

OPERACIONS DE CONTROL:
- El control de recepció de material verificarà que les característiques dels materials són coincidents amb l'establert en el projecte i plec de condicions (CTE Parte 1. Art.7.2).
- Control de documentació: documents d'origen (full de subministrament i etiquetat), certificat de garantia del fabricant (signat per persona física) i els documents de conformitat o autoritzacions administratives exigides, inclòs la documentació corresponent al marcatge CE.

INTERPRETACIÓ DE RESULTATS I ACTUACIONS EN CAS D'INCOMPLIMENT:
No s'admetrà cap material amb característiques inferiors a les indicades al projecte, ni materials amb deficiències a la documentació de marcatge CE.

B8 - MATERIALS PER A REVESTIMENTS

B84 - MATERIALS PER A CELS RASOS

B84I- - PLACA DE GUIX LAMINAT PER A CEL RAS REGISTRABLE

0.- ELEMENTS QUE CONTEMPLA EL PLEC

B84I-0P88.

Plec de condicions

1.- DEFINICIÓ I CONDICIONS DELS ELEMENTS

Placa formada per una ànima de guix i un revestiment exterior de cartró; pot portar, eventualment, altres plaques o làmines adherides.
S'han considerat els acabats especials següents:
- Fibra de vidre incorporada al guix
- Làmina d'alumini adherida
- Acabat vinílic

CARACTERÍSTIQUES GENERALS:
Ha d'estar homologat d'acord amb el RD 1312/1986 o disposar d'una certificació de conformitat a normes segons l'ordre 14/01/1991.
Els angles i les arestes vistes han de ser rectes.
Ha de tenir un aspecte uniforme sense taques, eflorescències, cops, esquinçats o desenganxat del cartó.
La forma d'expressió de les mesures sempre ha de ser: llarg x ample.
Les característiques següents han de complir amb els valors declarats pel fabricant, assajades segons la norma corresponent, dins del límit de tolerància indicat, en el seu cas:
- Resistència a la flexió (UNE-EN 520)
- Estabilitat dels elements per a sostres (UNE-EN 14190): Ha de complir
- Resistència a l'esforç tallant (UNE-EN 520)
- Reacció al foc (UNE-EN 14190)
- Resistència al foc (UNE-EN 14190)
- Permeabilitat al vapor d'aigua (UNE-EN 14190)
- Resistència tèrmica (UNE-EN 14190)
- Protecció davant rajos X:
  - Grau de protecció (IEC 6133-1)
  - Quant l'ús del transformat sigui protecció davant rajos X mitjançant incorporació de làmina de plom ha de declarar-se el gruix en mm d'aquesta làmina.

Altres característiques essencials que depenen de les condicions finals d'ús:
- Resistència al impacte (UNE-EN ISO 140-6, UNE-EN ISO 140-7)
- Aïllament davant del soroll aeri (UNE-EN ISO 140-3, UNE-EN ISO 717-1)
- Absorció acústica (UNE-EN ISO 354)

2.- CONDICIONS DE SUBMINISTRAMENT I EMMAGATZEMATGE

Subministrament: Aparellades, amb les vores precintades, embalades en paquets paletitzats.
Emmagatzematge: En posició horitzontal, elevats del terra sobre travessers separats no més de 40 cm i en llocs protegits de cops i de la intempèrie.

3.- UNITAT I CRITERI D'AMIDAMENT

Unitat d'amidament: la indicada a la descripció de l'element
Criteri d'amidament: quantitat necessària subministrada a l'obra

4.- NORMATIVA DE COMPLIMENT OBLIGATORI

UNE-EN 14190:2006 Transformados de placa de yeso laminado procedentes de procesos secundarios. Definiciones, especificaciones y métodos de ensayo.

5.- CONDICIONS DE CONTROL DE RECEPCIÓ

CONDICIONS DE MARCATGE I CONTROL DE LA DOCUMENTACIÓ:
El subministrador ha de posar a disposició de la DF en el cas que aquesta ho sol·liciti, la documentació següent, que acredita el marcatge CE, segons el sistema d'avaluació de conformitat aplicable, d'acord amb el que disposa l'apartat 7.2.1 del CTE:
- Productes per a usos subjectes a reglamentacions sobre reacció al foc de Prestacio o Caracteristica: Altres,
- Productes per a qualsevol ús excepte els usos subjectes a reglamentacions sobre reacció al foc i l'ús de rigidització d'estructures de fusta per a murs amb càrrega de vent o per a estructures de fusta per a sostres,
- Productes per a usos subjectes a reglamentacions sobre reacció al foc de Prestacio o Caracteristica: Reacció al foc. Productes que compleixen la Decisió de la Comissió 2003/43/CE modificada,
- Productes per a rigidització d'estructures de fusta per a murs amb càrrega de vent o per a estructures de fusta per a sostres de

Prestacio o Caracteristica: Altres,
- Productes per a usos subjectes a reglamentacions sobre reacció al foc de Prestacio o Caracteristica: Reacció al foc. Productes que compleixen la Decisió de la Comissió 2003/43/CE modificada,
- Productes per a usos no subjectes a reglamentacions sobre reacció al foc:
  - Sistema 4: Declaració de Prestacions
- Productes per a rigidització d'estructures de fusta per a murs amb càrrega de vent o per a estructures de fusta per a sostres de Prestacio o Caracteristica: Resistència a l'esforç tallant,
- Productes per a usos subjectes a reglamentacions sobre reacció al foc de Prestacio o Caracteristica: Reacció al foc,
- Productes per a rigidització d'estructures de fusta per a murs amb càrrega de vent o per a estructures de fusta per a sostres de Prestacio o Caracteristica: Resistència a tallant:
  - Sistema 3: Declaració de Prestacions

Han de portar el marcatge CE de conformitat amb el que disposen els Reials Decrets 1630/1992 de 29 de desembre i 1328/1995 de 28 de juliol. El símbol normalitzat del marcatge CE s'ha d'acompanyar de la següent informació:
- nom, marca comercial i adreça enregistrada del fabricant
- els dos últims dígits de l'any en que es va fixar el marcatge
- referència a la norma europea EN 14190
- descripció del producte: nom genèric, material, dimensions i ús previst
- informació sobre les característiques essencials que procedeixin, indicades de la següent manera:
  - valors declarats i, quan procedeixi, nivell o classe per a cadascuna de les característiques essencials segons la taula ZA.1 de la norma EN 14190
  - característiques a les que s'aplica l'opció "Prestació No Determinada" (PND)
  - com a alternativa, una designació normalitzada que posi de manifest algunes o totes les característiques pertinents

Els transformats de plaques de guix laminat procedents de procesos secundaris han de designar-se de la següent manera:
- Expressió que identifiqui el producte
- Referència a la norma europea EN 14190
- Les dimensions de la placa en mm (amplària x llargària x gruix)

OPERACIONS DE CONTROL:
Els punts de control més destacables són els següents:
Inspecció visual del material a la seva recepció, en referència a l'aspecte i característiques geomètriques.
El control de recepció de material verificarà que les característiques dels materials són coincidents amb l'establert en la DT.
Aquest control ha de complir l'especificat en l'apartat 7.2 del CTE.
Control de documentació: documents d'origen (full de subministrament i etiquetat), certificat de garantia del fabricant, en el seu cas, (signat per persona física) i els documents de conformitat o autoritzacions administratives exigides, inclòs la documentació corresponent al marcatge CE quan sigui pertinent.
Control mitjançant distintius de qualitat i avaluacions d'idoneïtat: En el cas que el fabricant disposi de marques de qualitat, ha d'aportar-ne la documentació corresponent
Control de recepció mitjançant assaigs: Si el material disposa d'una marca legalment reconeguda a un país de la CEE (Marcatge CE, AENOR, etc.) es podrà prescindir dels assaigs de control de recepció de les característiques del material garantides per la marca; i la DF sol·licitarà en aquest cas, els resultats dels assaigs corresponents al subministrament rebut. En qualsevol cas, la DF podrà sol·licitar assaigs de control de recepció si ho creu convenient.
- Abans de començar l'obra, cada vegada que canviï el subministrador, i per cada 500 m2 d'un mateix tipus de placa que arribi a l'obra, es demanaran al contractista els certificats del fabricant que garanteixin el compliment del plec de condicions tècniques, incloent els resultats dels assaigs següents, realitzats per un laboratori acreditat:
  - Densitat
  - Pes per m2
  - Conductivitat tèrmica
  - Resistència tèrmica (plaques sense fibra de vidre ni làmina d'alumini)
  - Resistència al foc (plaques amb fibra de vidre)
  - Resistència al vapor d'aigua (plaques amb làmina d'alumini)
  - Característiques geomètriques

En cas de no presentar aquests resultats, o que la DF tingui dubtes de la seva representativitat, es realitzaran aquests assaigs sobre el material rebut, a càrrec del contractista.
- Es comprovaran, sobre 10 mostres rebudes en cada subministrament, les característiques geomètriques següents:
  - Amplària
  - Llargària
  - Gruix
  - Planor
  - Rectitud d'arestes
  - En cas de planxes metàl·liques perforades: diàmetre i separació de perforacions

CRITERIS DE PRESA DE MOSTRES:
Els controls s'han de realitzar segons les instruccions de la DF.
INTERPRETACIÓ DE RESULTATS I ACTUACIONS EN CAS D'INCOMPLIMENT EN TANCAMENTS I DIVISÒRIES:
Control estructural i físic:
- No s'autoritzarà la col·locació de plaques que no vagin acompanyades del certificat del fabricant.
- Si en els terminis establerts al començar l'obra no es fa l'entrega dels certificats de qualitat del fabricant, es farà una sèrie completa d'assaigs a les plaques ecopinades a càrrec del contractista.
- Es repetirà l'assaig que no compleixi les especificacions sobre un total de 5 mostres del mateix lot.

- Només s'acceptarà el lot, quan els resultats obtinguts sobre les 5 mostres resultin satisfactoris.

Control geomètric:
- Es repetirà l'assaig que no compleixi les especificacions sobre un total de 10 plaques del mateix lot.
- Només s'acceptarà el lot, quan els resultats obtinguts sobre les 10 plaques resultin satisfactoris.

B8 - MATERIALS PER A REVESTIMENTS

B84 - MATERIALS PER A CELS RASOS

B84Z - MATERIALS AUXILIARS PER A CELS RASOS

0.- ELEMENTS QUE CONTEMPLA EL PLEC

B84Z7850,B84ZE520.

1.- DEFINICIÓ I CARACTERÍSTIQUES DELS ELEMENTS

Conjunt format pels perfils horitzontals que conformaran l'entramat de suport de les peces del cel ras, els tirants o elements verticals per penjar l'entramat de l'estructura de l'edifici, les fixacions per subjectar els tirants, i els perfils perimetrals per a fixar el cel ras als elements verticals.
CARACTERÍSTIQUES GENERALS:
Les característiques dels materials que conformen l'estructura del cel ras estan regulades per la norma UNE-EN 13964.
Els element de fixació superior disposaran d'un DITE, sempre que existeixi la corresponent Guia de Document d'Idoneïtat Tècnic Europeu corresponent.
L'entramat de perfils ha de ser compatible amb el tipus de plaques o lames que suportarà. La distancia entre eixos dels perfils, el sistema de fixació d'aquests, la separació d'elements de suspensió, l'amplada de la zona de recolzament de les plaques, la capacitat portant, el tipus de protecció i acabat, el sistema d'immobilització horitzontal, etc. han de ser els indicats a la DT.
No han de tenir marques de plecs, cops ni altres defectes en el recobriment del galvanitzat.
Han de tenir els forats necessaris per a la seva suspensió del sostre.
Els elements de suspensió han de permetre de regular l'alçària del pla del cel ras.
Si l'entramat és vist, la cara vista dels perfils ha d'anar acabada amb pintura de les característiques i del color exigits per la DF.
Les característiques següents han de complir amb els valors declarats pel fabricant, assajades segons la norma corresponent, dins del límit de tolerància indicat, en el seu cas:
- Reacció al foc (UNE-EN 13823)
- Capacitat portant (UNE-EN 13964)
- Durabilitat: classe d'exposició d'acord amb la taula 7 de la UNE-EN 13964
- Toleràncies i dimensions: ha de cumplir les definides a la taula 2 de la UNE-EN 13964

2.- CONDICIONS DE SUBMINISTRAMENT I EMMAGATZEMATGE

Subministrament: Embalats de manera que s'asseguri la seva rectitud.
Emmagatzematge: En posició horitzontal, sobre superfícies planes, sense contacte amb el terra i protegits de la brutícia i d'impactes.

3.- UNITAT I CRITERIS D'AMIDAMENT

Unitat d'amidament: la indicada a la descripció de l'element
Criteri d'amidament: quantitat necessària subministrada a l'obra

4.- NORMATIVA DE COMPLIMENT OBLIGATORI

UNE-EN 13964:2006 Techos suspendidos. Requisitos y métodos de ensayo.
UNE-EN 13964:2006/A1:2008 Techos suspendidos. Requisitos y métodos de ensayo.

5.- CONDICIONS DE CONTROL DE RECEPCIÓ

CONDICIONS DE MARCATGE I CONTROL DE LA DOCUMENTACIÓ:
El subministrador ha de posar a disposició de la DF en el cas que aquesta ho sol·liciti, la documentació següent, que acredita el marcatge CE, segons el sistema d'avaluació de conformitat aplicable, d'acord amb el que disposa l'apartat 7.2.1 del CTE:

- Productes per a acabat interior de sostres subjecte a reglamentacions sobre reacció al foc de Nivell o Classe: (A1 a E)***, F.
*** Productes o materials que no necessiten sotmetre's a assaig de reacció al foc (per exemple productes o materials de la classe A1 conformement a la Decisió 96/603/CE, i les seves modificacions),
- Productes per a acabat interior de sostres per a usos finals, excepte el subjecte a reglamentacions sobre resistència al foc, sobre reacció al foc i sobre substàncies perilloses i el subjecte als requisits de seguretat d'ús en vigor (fragilitat, resistència a la tracció per flexió i capacitat portant):
  - Sistema 4: Declaració de Prestacions
- Productes per a acabat interior de sostres subjecte als requisits de seguretat d'ús en vigor (fragilitat, resistència a la tracció per flexió i capacitat portant),
- Productes per a acabat interior de sostres subjecte a reglamentacions sobre reacció al foc de Nivell o Classe: (A1, A2, B, C)**, D, E. ** Productes o materials per als quals una etapa clarament identificable en el procés de producció no suposa una millora en la classificació de reacció al foc (per exemple l'addició de retardadors d'ignició o la limitació de material orgànic),
- Productes per a acabat interior de sostres subjecte a reglamentacions sobre substàncies perilloses,
- Productes per a acabat interior subjecte a reglamentacions sobre resistència al foc:
  - Sistema 3: Declaració de Prestacions
- Productes per a acabat interior de sostres subjecte a reglamentacions sobre reacció al foc de Nivell o Classe: (A1, A2, B, C)*. *
Productes o materials per als quals una etapa clarament identificable en el procés de producció suposa una millora en la classificació de reacció al foc (per exemple l'addició de retardadors d'ignició o la limitació de material orgànic):
  - Sistema 1: Declaració de Prestacions

A l'embalatge o a l'albarà de lliurament han de constar-hi les dades següents:
- Nom del fabricant o marca comercial
- El número i l'any d'aquesta norma, EN 13964:2004 i quan correspongui el número/data o referència de les modificacions/revisions a aquesta norma europea
- Els símbols corresponents al tipus i a les dimensions
- Identificació del material o materials
- Any i mes de fabricació
- Les característiques i el nivell de prestacions declarat pel fabricant

OPERACIONS DE CONTROL:
- El control de recepció de material verificarà que les característiques dels materials són coincidents amb l'establert en el projecte i plec de condicions (CTE Parte 1. Art.7.2).
- Control de documentació: documents d'origen (full de subministrament i etiquetat), certificat de garantia del fabricant (signat per persona física) i els documents de conformitat o autoritzacions administratives exigides, inclòs la documentació corresponent al marcatge CE.

INTERPRETACIÓ DE RESULTATS I ACTUACIONS EN CAS D'INCOMPLIMENT:
No s'admetrà cap material amb característiques inferiors a les indicades al projecte, ni materials amb deficiències a la documentació de marcatge CE.

B8 - MATERIALS PER A REVESTIMENTS

B89 - MATERIALS PER A PINTURES

0.- ELEMENTS QUE CONTEMPLA EL PLEC

B89ZPE00,B89ZPD00.

1.- DEFINICIÓ I CARACTERÍSTIQUES DELS ELEMENTS

Pintures, pastes i esmalts.
S'han considerat els tipus següents:
- Pintura a la cola: Pintura a l'aigua formada per un aglomerant a base de coles cel·lulòsiques o anilàcies i pigments resistents als àlcalis
- Pintura a la calç: Dissolució en aigua, l'aglutinant i el pigment de la qual és l'hidròxid de calç o la calç apagada
- Pintura al ciment: Dissolució en aigua de ciment blanc tractat i pigments resistents a l'alcalinitat
- Pintura al làtex: Pintura a base de polímers vinílics en dispersió
- Pintura plàstica: Pintura formada per un aglomerant a base d'un polímer sintètic, en dispersió aquosa i pigments càrrega-estenedors resistents als àlcalis i a la intempèrie
- Pintura acrílica: Pintura formada per copolímers acrílics amb pigments i càrregues inorgàniques, en una dispersió aquosa. Seca a l'aire per evaporació del dissolvent
- Esmalt gras: Pintura formada per olis secants barrejats amb resines dures, naturals o sintètiques i dissolvents
- Esmalt sintètic: Pintura formada per un aglomerant de resines alquídiques, soles o modificades, pigments resistents als àlcalis

i a la intempèrie i additius modificadors de la brillantor. Seca a l'aire per evaporació del dissolvent
- Esmalt de poliuretà d'un component: Pintura formada per un aglomerant de resines de poliuretà, soles o modificades, que catalitzen amb la humitat atmosfèrica i pigments resistents als àlcalis i a la intempèrie, dissolta en dissolvents adequats
- Esmalt de poliuretà de dos components: Pintura formada per copolímers de resines de poliuretà fluïdificades i pigmentades. Seca per polimerització mitjançant un catalitzador
- Esmalt de poliuretà uretanat: Pintura formada per resines uretanades
- Esmalt epoxi: Revestiment de resines epoxi, format per dos components: un enduridor i una resina, que cal barrejar abans de l'aplicació. Seca per reacció química dels dos components
- Esmalt en dispersió acrílica: Copolímers acrílics en una emulsió aquosa
- Esmalt de clorcautxú: Seca a l'aire per evaporació del dissolvent
- Pasta plàstica de picar: Pintura formada per un vehicle a base d'un polímer sintètic, en dispersió aquosa i pigments càrrega-estenedors resistents als àlcalis i la intempèrie

PINTURA A LA COLA:
Característiques de la pel·lícula líquida:
- Amb l'envàs ple i al cap de 3 minuts d'agitació (INTA 16 32 03) no ha de tenir coàguls, pells, dipòsits durs ni flotació de pigments.
- Ha de tenir una consistència adequada per a la seva aplicació amb brotxa o amb corró. Ha de fer córrer la brotxa, ha de fluir, ha d'anivellar bé i ha de deixar una capa uniforme després de l'assecat
- Finor de mòlta dels pigments (INTA 16 02 55): < 50 micres
- Temperatura d'inflamació (INTA 16 02 32A): Ininflamable
- Temps d'assecatge a 23°C ± 2°C i 50% ± 5% HR (INTA 16 02 29):
  - Al tacte: 2 h
  - Totalment sec: 4 h

Característiques de la pel·lícula seca:
- La pintura ha de ser de color estable.
- Adherència (UNE 48032): <= 2

PINTURA A LA CALÇ:
Un cop preparada ha de tenir una consistència adequada per a la seva aplicació amb brotxa, corró o procediments neumàtics fins a l'impregnació dels porus de la superfície a tractar.
Després d'assecar-se s'han d'aplicar dues capes d'acabat.
Un cop seca, ha de ser resistent a la intempèrie, ha d'endurir amb la humitat i el temps i ha de tenir propietats microbicides.

PINTURA AL CIMENT:
Un cop preparada ha de tenir una consistència adequada per a la seva aplicació amb brotxa, corró o pistola fins a l'impregnació de la superfície a tractar.
Un cop seca ha de ser resistent a la intempèrie.

PINTURA AL LÀTEX:
Característiques de la pel·lícula líquida:
- Amb l'envàs ple i al cap de 3 minuts d'agitació (INTA 16 32 03) no ha de tenir coàguls, pells, ni dipòsits durs
- Un cop preparada ha de fer córrer la brotxa, ha de fluir, ha d'anivellar bé i ha de deixar una capa uniforme després de l'assecat
- Temps d'assecatge a 23°C ± 2°C i 50% ± 5% HR (INTA 16 02 29):
  - Al tacte: < 30
  - Totalment sec: < 2 h

Característiques de la pel·lícula seca:
- Adherència (UNE 48032): <= 2

PINTURA PLÀSTICA:
Característiques de la pel·lícula líquida:
- La pintura continguda al seu envàs original recentment obert, no ha de presentar senyals de putrefacció, pells ni materies extranyes.
- Amb l'envàs ple i sotmesa a agitació (UNE_EN 21513 i UNE 48-083) no ha de tenir coàguls, pells, dipòsits durs ni flotació de pigments
- Ha de tenir una consistència adequada per a la seva aplicació amb brotxa o amb corró. Ha de fer córrer la brotxa, ha de fluir, ha d'anivellar bé i ha de deixar una capa uniforme després de l'assecat
- Finor de mòlta dels pigments (INTA 16 02 55): < 50 micres
- Temps d'assecatge a 23°C ± 2°C i 50% ± 5% HR (INTA 16 02 29):
  - Al tacte: < 1 h
  - Totalment sec: < 2 h
- Pes específic:
  - Pintura per a interiors: < 16 kN/m3
  - Pintura per a exteriors: < 15 kN/m3
- Rendiment: > 6 m2/kg
- Relació volum pigments + càrregues/volum pigments, pes càrregues, aglomerat sòlid (PVC): < 80%

Característiques de la pel·lícula seca:
- La pintura ha de ser de color estable, i per a exteriors, insaponificable.
- Adherència (UNE 48032): <= 2
- Capacitat de recobriment (UNE 48259): Relació constant >= 0,98
- Resistència al rentat (DIN 53778):
  - Pintura plàstica per a interiors o pasta plàstica: >= 1000 cicles

- Pintura plàstica per a exteriors: >= 5000 cicles
- Solidesa a la llum (NF-T-30.057): Ha de complir
- Transmissió del vapor d'aigua (NF-T-30.018): Ha de complir

PINTURA PLÀSTICA PER A EXTERIORS:
Resistència a la immersió (UNE 48-144): No s'observen canvis o defectes
Resistència a la intempèrie (DIN 18363): Ha de complir
Resistència a l'abrasió (NF-T-30.015): Ha de complir
Resistència a la calor (UNE 48-033): Ha de complir
PINTURA ACRÍLICA:
Característiques de la pel·lícula líquida:
- Un cop preparada ha de tenir una consistència adequada per a la seva aplicació amb brotxa, corró o procediments pneumàtics
- Temps d'assecatge a 23°C ± 2°C i 50% ± 5% HR (INTA 16 02 29):
  - Al tacte: < 4 h
  - Totalment sec: < 14 h

Característiques de la pel·lícula seca:
- La pintura ha de ser de color estable i insaponificable.
- Ha de ser resistent a la intempèrie.

ESMALT GRAS:
Un cop preparada ha de tenir una consistència adequada per a la seva aplicació amb brotxa, corró o pistola fins a l'impregnació de la superfície a tractar.
Temperatura d'inflamació (INTA 16 02 32A): > 30°C
Temps d'assecatge a 23°C ± 2°C i 50% ± 5% HR (INTA 16 02 29):
- Al tacte: < 1 h
- Totalment sec: < 6 h

Un cop sec, ha de tenir bona resistència al fregament i al rentat.
ESMALT SINTÈTIC:
No ha de tenir resines fenòliques (INTA 16 04 23) ni de colofonia (INTA 16 04 22).
Característiques de la pel·lícula líquida:
- Amb l'envàs ple i al cap de 3 minuts d'agitació (INTA 16 32 03) no ha de tenir coàguls, pells, dipòsits durs ni flotació de pigments.
- Ha de tenir la consistència adequada per a la seva aplicació amb brotxa. Ha de fer córrer la brotxa, ha de fluir bé i ha de deixar una capa uniforme després de l'assecatge.
- Finor de mòlta dels pigments (INTA 16 02 55): < 25 micres
- Temperatura d'inflamació (INTA 16 02 32A): > 30°C
- Temps d'assecatge a 23°C ± 2°C i 50% ± 5% HR (INTA 16 02 29):
  - Al tacte: < 3 h
  - Totalment sec: < 8 h
- Material volàtil (INTA 16 02 31): >= 70 ± 5%
- Rendiment per a una capa de 30 micres: >= 5 m2/kg
- Índex d'anivellament a 23 ± 2°C i 50 ± 5% HR (INTA 16 02 89): >= 5
- Índex de despreniments a 23 ± 2°C i 50 ± 5% HR (INTA 16 02 88): >= 4

Característiques de la pel·lícula seca:
- La pintura ha de ser de color estable i insaponificable.
- Adherència (UNE 48032): <= 2
- Ha de ser resistent a la intempèrie (INTA 16 06 02).
- Envelliment accelerat (INTA 16 06 55): < 6 unitats pèrdua de lluminositat (INTA 16 02 08)
- Resistència a l'abrasió (UNE 56818): Danys moderats
- Esgrogueïment accelerat per colors amb reflectància aparent superior al 80% (INTA 160.603): < 0,12

ESMALT DE POLIURETÀ D'UN COMPONENT:
Característiques de la pel·lícula líquida:
- Amb l'envàs ple i al cap de 3 minuts d'agitació (INTA 16 32 03) no ha de tenir coàguls, pells, dipòsits durs ni flotació de pigments.
- Ha de tenir la consistència adequada per a la seva aplicació amb brotxa. Ha de fer córrer la brotxa, ha de fluir bé i ha de deixar una capa uniforme després de l'assecatge.
- Temperatura d'inflamació (INTA 16 02 32A): > 30°C
- Temps d'assecatge a 23°C ± 2°C i 50% ± 5% HR (INTA 16 02 29):
  - Al tacte: < 3 h
  - Totalment sec: < 8 h
- Índex d'anivellament a 23 ± 2°C i 50 ± 5% HR (INTA 16 02 89): >= 5
- Índex de despreniments a 23 ± 2°C i 50 ± 5% HR (INTA 16 02 88): >= 4

Característiques de la pel·lícula seca:
- La pintura ha de ser de color estable i insaponificable.
- Adherència (UNE 48032): <= 2
- Ha de ser resistent a la intempèrie (INTA 16 06 02).
- Envelliment accelerat (INTA 16 06 05): < 6 unitats pèrdua de lluminositat (INTA 16 02 08)
- Resistència a l'abrasió (UNE 56818): Danys petits
- Adherència i resistència a l'impacte:

	A les 24 h	Al cap de 7 dies
Adherència al quadriculat:	100%	100%
Impacte directe o indirecte:		
Bola de 12,5 des de 50 cm (INTA 160.266)	Bé	Ha de complir

- Resistència a la càrrega concentrada en moviment (UNE 56-814): Danys moderats
- Resistència a la càrrega rodant (UNE 56-815): Danys petits
- Resistència a la càrrega arrossegada (UNE 56-816): Danys petits
- Resistència al ratllat (UNE 48-173): Resistent
- Resistència a la calor (UNE 48-033): Ha de complir
- Resistència química:
  - A l'àcid cítric al 10%: 15 dies
  - A l'acid làctic al 5%: 15 dies
  - A l'àcid acètic al 5%: 15 dies
  - A l'oli de cremar: Cap modificació
  - Al xilol: Cap modificació
  - Al clorur sòdic al 20%: 15 dies
  - A l'aigua: 15 dies

ESMALT DE POLIURETÀ DE DOS COMPONENTS:
Cal barrejar els dos components abans de l'aplicació.
Característiques de la pel·lícula líquida:
- Ha de tenir la consistència adequada per a la seva aplicació amb brotxa. Ha de fer córrer la brotxa, ha de fluir bé i ha de deixar una capa uniforme després de l'assecatge.
- Temperatura d'inflamació (INTA 16 02 32A): > 30°C
- Temps d'assecatge a 23°C ± 2°C i 50% ± 5% HR (INTA 16 02 29):
  - Al tacte: < 3 h
  - Totalment sec: < 8 h

Característiques de la pel·lícula seca:
- La pintura ha de ser de color estable i insaponificable.
- Adherència (UNE 48032): <= 2
- Ha de ser resistent a la intempèrie (INTA 16 06 02).
- Envelliment accelerat (INTA 16 06 55): < 6 unitats pèrdua de lluminositat (INTA 16 02 08)
- Resistència a l'abrasió (UNE 56818): Danys petits
- Ha de tenir bona resistència química als àcids diluïts, als hidrocarburs, les sals i als detergents.

ESMALT DE POLIURETÀ URETANAT:
Un cop preparada ha de tenir una consistència adequada per a la seva aplicació amb brotxa, corró o pistola fins a l'impregnació de la superfície a tractar.
Temps d'assecatge a 20°C: 1 - 2 h
Ha de tenir bona resistència a l'aigua salada i al sol.
ESMALT DE DISPERSIÓ ACRÍLICA:
Un cop preparada ha de tenir una consistència adequada per a la seva aplicació amb brotxa, corró o pistola fins a l'impregnació de la superfície a tractar.
Temperatura d'inflamació (INTA 16 02 32A): Ininflamable
Temps d'assecatge a 23°C ± 2°C i 50% ± 5% HR (INTA 16 02 29):
- Al tacte: < 20 min
- Totalment sec: < 1 h

ESMALT DE CLORCAUTXÚ:
Un cop preparada ha de tenir una consistència adequada per a la seva aplicació amb brotxa o corró.
Temps d'assecatge a 23°C ± 2°C i 50% ± 5% HR (INTA 16 02 29):
- Al tacte: < 30 min
- Totalment sec: < 2 h

Ha de ser resistent a l'aigua dolça i salada, als àcids i als àlcalis.
ESMALT EPOXI:
Un cop preparada ha de tenir una consistència adequada per a la seva aplicació amb brotxa, corró o pistola.
Temperatura d'inflamació (INTA 16 02 29): > 30°C
Temps d'assecatge a 23°C ± 2°C i 50% ± 5% HR (INTA 16 02 29):
- Al tacte: < 30 min
- Totalment sec: < 10 h

Ha de tenir bona resistència al desgast.
Ha de ser resistent a l'àcid làctic 1%, acètic 10%, clorhídric 20%, cítric 30%, sosa i solucions bàsiques, als hidrocarburs (benzina, querosè) als olis animals i vegetals, a l'aigua, als detergents i a l'alcohol etílic 10%.
Resistència mecànica (després de 7 dies de polimerització):
- Tracció: >= 16 N/mm2
- Compressió: >= 85 N/mm2

Resistència a la temperatura: 80°C

PASTA PLÀSTICA DE PICAR:
Característiques de la pel·lícula líquida:
- Amb l'envàs ple i al cap de 3 minuts d'agitació (INTA 16 32 03) no ha de tenir coàguls, pells, dipòsits durs ni flotació de pigments.
- Ha de tenir una consistència adequada.
- Finor de mòlta dels pigments (INTA 16 02 55): < 50 micres
- Temps d'assecatge a 23°C ± 2°C i 50% ± 5% HR (INTA 16 02 29):
  - Al tacte: < 1 h
  - Totalment sec: < 2 h
- Pes específic: < 17 kN/m3
- Relació: volum del pigment/volum de la resina (PVC): < 80%

Característiques de la pel·lícula seca:
- La pintura ha de ser de color estable i insaponificable.
- Adherència (UNE 48032): <= 2
- Resistència al rentat (DIN 53778):
  - Pintura plàstica per a interiors o pasta plàstica: >= 1000 cicles
  - Pintura plàstica per a exteriors: >= 5000 cicles
- Solidesa a la llum (NF-T-30.057): Ha de complir
- Transmissió del vapor d'aigua (NF-T-30.018): Ha de complir
- Resistència a la immersió (UNE 48-144): No s'observen canvis o defectes
- Resistència a la intempèrie (DIN 18363): Ha de complir
- Resistència a l'abrasió (NF-T-30.015): Ha de complir
- Resistència a la calor (UNE 48-033): Ha de complir

2.- CONDICIONS DE SUBMINISTRAMENT I EMMAGATZEMATGE

PINTURA A LA COLA, AL LÀTEX, ACRÍLICA, PLÀSTICA, ESMALT GRAS, SINTÈTIC, DE POLIURETÀ, DE DISPERSIÓ ACRÍLICA, EPOXI I PASTA DE PICAR:
Subministrament: En pots o bidons.
Emmagatzematge: En llocs ventilats i no exposats al sol, dins del seu envàs tancat i sense contacte amb el terra. S'ha de preservar de les gelades.
PINTURA A LA CALÇ:
Subministrament de la calç aèria en terrossos o envasada.
La calç hidràulica ha de subministrar-se en pols.
Emmagatzematge: En llocs ventilats i no exposats al sol, dins del seu envàs tancat i sense contacte amb el terra. S'ha de preservar de les gelades.
PINTURA AL CIMENT:
Subministrament: En pols, en envasos adequats.
Emmagatzematge: En llocs ventilats i no exposats al sol, dins del seu envàs tancat i sense contacte amb el terra. S'ha de preservar de les gelades.

3.- UNITAT I CRITERIS D'AMIDAMENT

Unitat d'amidament: la indicada a la descripció de l'element
Criteri d'amidament: quantitat necessària subministrada a l'obra

4.- NORMATIVA DE COMPLIMENT OBLIGATORI

No hi ha normativa de compliment obligatori.

5.- CONDICIONS DE CONTROL DE RECEPCIÓ

CONDICIONS DE MARCATGE I CONTROL DE LA DOCUMENTACIÓ EN PINTURA A LA COLA, AL LÀTEX, ACRÍLICA, PLÀSTICA, ESMALT GRAS, SINTÈTIC, DE POLIURETÀ, DE DISPERSIÓ ACRÍLICA, EPOXI I PASTA DE PICAR:
A cada envàs hi ha d'haver les dades següents:
- Identificació del fabricant
- Nom comercial del producte
- Identificació del producte
- Codi d'identificació
- Pes net o volum del producte
- Data de caducitat
- Instruccions d'ús
- Dissolvents adequats
- Límits de temperatura
- Temps d'assecatge al tacte, total i de repintat
- Toxicitat i inflamabilitat

- Proporció de la barreja i temps d'utilització, en els productes de dos components
- Color i acabat, en la pintura plàstica o al làtex i en l'esmalt sintètic, de poliuretà

CONDICIONS DE MARCATGE I CONTROL DE LA DOCUMENTACIÓ EN PINTURA A LA CALÇ:
A cada envàs hi ha d'haver les dades següents:
- Identificació del fabricant
- Nom comercial del producte
- Identificació del producte
- Codi d'identificació
- Pes net o volum del producte
- Toxicitat i inflamabilitat

CONDICIONS DE MARCATGE I CONTROL DE LA DOCUMENTACIÓ EN PINTURA AL CIMENT:
A cada envàs hi ha d'haver les dades següents:
- Identificació del fabricant
- Nom comercial del producte
- Identificació del producte
- Codi d'identificació
- Pes net o volum del producte
- Instruccions d'ús
- Temps d'estabilitat de la barreja
- Temperatura mínima d'aplicació
- Temps d'assecatge
- Rendiment teòric en m/l
- Color

OPERACIONS DE CONTROL:
Els punts de control més destacables són els següents:
- En cada subministrament d'esmalt, es comprovarà que l'etiquetatge dels envasos contingui les dades exigides a les especificacions.

El control de recepció de material verificarà que les característiques dels materials són coincidents amb l'establert en la DT. Aquest control ha de complir l'especificat en l'apartat 7.2 del CTE.
Control de documentació: documents d'origen (full de subministrament i etiquetat), certificat de garantia del fabricant, en el seu cas, (signat per persona física) i els documents de conformitat o autoritzacions administratives exigides, inclòs la documentació corresponent al marcatge CE quan sigui pertinent.
Control mitjançant distintius de qualitat i avaluacions d'idoneïtat: En el cas que el fabricant disposi de marques de qualitat, ha d'aportar-ne la documentació corresponent
Control de recepció mitjançant assaigs: Si el material disposa d'una marca legalment reconeguda a un país de la CEE (Marcatge CE, AENOR, etc.) es podrà prescindir dels assaigs de control de recepció de les característiques del material garantides per la marca; i la DF sol·licitarà en aquest cas, els resultats dels assaigs corresponents al subministrament rebut. En qualsevol cas, la DF podrà sol·licitar assaigs de control de recepció si ho creu convenient.
- Comprovació de l'estat de conservació de la pintura, en un 10 % dels pots rebuts (INTA 16 02 26).

OPERACIONS DE CONTROL EN PINTURA PLÀSTICA:
- Recepció del certificat de qualitat del fabricant, on constin els resultats dels assaigs següents:
  - Determinació de la finor de mòlta dels pigments INTA 16.02.55 (10.57)
  - Temps d'assecatge INTA 16.02.29 (6.57)
  - Pes específic UNE EN ISO 2811-1
  - Capacitat de cobriment en humitat INTA 16.02.62(9.82)
  - Capacitat de cobriment en sec INTA 16.02.61(2.58)
  - Conservació de la pintura (cada 100 m2) INTA 16.02.26

En cas de no rebre aquests resultats abans del inici de l'activitat, o que la DF no els consideri representatius, el contractista haurà de realitzar els assaigs corresponents, al seu càrrec i fora del pressupost d'autocontrol.

OPERACIONS DE CONTROL EN ESMALT SINTÈTIC I DE POLIURETÀ:
- Recepció del certificat de qualitat del fabricant, on constin els resultats dels assaigs següents:
  - Esmalt sintètic:
    - Assaigs sobre la pintura líquida:
      - Determinació de la finor de mòlta dels pigments INTA 16.02.55 (10.57)
      - Punt d'inflamació INTA 16.02.32A (7.61)
      - Contingut matèria volàtil INTA 16.02.31A (10.7)
      - Índex d'anivellament INTA.16.02.89 (9.68)
      - Índex de despreniments INTA 16.02.88
      - Temps d'assecatge INTA 16.02.29 (6.57)
    - Assaigs sobre la pel·lícula seca:
      - Envelliment accelerat INTA 16.06.05 (10.74) ó UNE 48071
      - Resistència a l'abrasió d'una capa UNE 48250
      - Engroguiment accelerat INTA 16.06.05 (10.74) ó UNE 48071
      - Conservació de la pintura INTA 16.02.26
  - Esmalt de poliuretà:
    - Assaigs sobre la pintura líquida:
      - Punt d'inflamació INTA 16.02.32A (7.61)

  - Índex d'anivellament INTA.16.02.89 (9.68)
  - Índex de despreniments INTA 16.02.88
  - Temps d'assecatge INTA 16.02.29 (6.57)
- Assaigs sobre la pel·lícula seca:
  - Envelliment accelerat INTA 16.06.05 (10.74) ó UNE 48071
  - Resistència al impacte UNE EN ISO 6272-1
  - Càrrega concentrada en moviment UNE EN ISO 6272-1
  - Resistència al ratllat UNE EN ISO 1518
  - Resistència a l'abrasió d'una capa UNE 48250
  - Resistència a agents químics UNE 48027
  - Conservació de la pintura INTA 16.02.26
  - Resistència al calor UNE 48033

En cas de no rebre aquests resultats abans del inici de l'activitat, o que la DF no els consideri representatius, el contractista haurà de realitzar els assaigs corresponents, al seu càrrec i fora del pressupost d'autocontrol.
CRITERIS DE PRESA DE MOSTRES:
Els controls s'han de realitzar segons les instruccions de la DF i els criteris indicats a les normes de procediment corresponents.
INTERPRETACIÓ DE RESULTATS I ACTUACIONS EN CAS D'INCOMPLIMENT:
No s'acceptaran els pots de pintura que no estiguin degudament etiquetats i/o certificats, així com els que presentin mal estat de conservació i/o emmagatzematge.
En cas d'observar deficiències en l'estat de conservació d'un pot, es rebutjarà la unitat corresponent i s'incrementarà la inspecció, en primera instància, fins al 20 % dels pots subministrats. Si es continuen observant irregularitats, es passarà a controlar el 100% del subministrament.
Els assaigs d'identificació han de resultar d'acord a les especificacions del plec i a les condicions garantides en el certificat del material. En cas d'incompliment, es realitzarà l'assaig sobre dues mostres més del mateix lot, acceptant-ne el conjunt sempre que els dos resultats estiguin d'acord a dites especificacions.

B8 - MATERIALS PER A REVESTIMENTS

B8Z - MATERIALS ESPECIALS PER A REVESTIMENTS

B8ZA - MATERIALS PER A IMPRIMACIONS I TRACTAMENTS SUPERFICIALS

0.- ELEMENTS QUE CONTEMPLA EL PLEC

B8ZA1000.

1.- DEFINICIÓ I CARACTERÍSTIQUES DELS ELEMENTS

Materials per a envernissats, emprimacions i tractaments superficials.
S'han considerat els tipus següents:
- Brea epoxi: Pintura formada per una base de quitrà, resina epoxi i dissolvent i per un catalitzador format per una solució de poliamina, poliamida o d'altres
- Emprimació antioxidant: Emprimació sintètica de mini de plom electrolític, modificada eventualment amb oli de llinosa
- Emprimació antioxidant grassa: Emprimació de mini de plom electrolític barrejada amb olis i dissolvents
- Emprimació antioxidant al clorocautxú, a base de clorocautxú modificat
- Emprimació antioxidant al poliuretà: Emprimació de dos components a base de resines de poliuretà soles o modificades
- Emprimació de làtex: Emprimació de polímer vinílic en dispersió
- Emprimació fosfatant a base de resines viníliques o fenòliques, soles o modificades que catalitzen en ser barrejades amb un activador
- Pintura decapant: Producte líquid o semipastós, el component principal del qual és el clorur de metilè amb dissolvents i altres additius
- Decapant de baixa alcalinitat: producte específic per a paviments delicats, es composa bàsicament de tensioactius aniònics i sabons.
- Polímer orgànic o inorgànic: Pintura mineral formada per polímers orgànics o inorgànics, impermeable, de resistència química alta enfront dels àcids orgànics i inorgànics
- Protector químic insecticida-fungicida per a fusta: Producte protector de la fusta o els seus productes derivats, mitjançant el control dels organismes que destrueixen o alteren la fusta, classificat com a TP8 pel R.D. 830/2010
- Segelladora: Producte segellant per a fusta, guix i ciment i paviments porosos
- Solució de silicona
- Vernís gras, format d'olis secants barrejats amb resines dures, naturals o sintètiques i dissolvents

- Vernís sintètic, format per un aglomerant de resines alquídiques, soles o modificades, i amb additius modificadors de la brillantor
- Vernís de poliuretà d'un component, format per un aglomerant de resines de poliuretà, soles o modificades, que catalitzen amb la humitat atmosfèrica, dissolt en dissolvents adequats
- Vernís de poliuretà de dos componentes, format per un aglomerant de resines hidroxilades, soles o modificades, que catalitzen en ser mesclades amb un isocianat
- Vernís de poliuretà uretanat, format per resines uretanades
- Vernís fenòlic, format per resines fenòliques i olis especials
- Vernís d'urea-formol, format per un aglomerant a base de resines d'urea-formol i additius modificants de la lluentor, dissolt en dissolvents adequats

VERNÍS:
Ha de tenir la consistència adequada per a la seva aplicació amb brotxa. Ha de fer córrer la brotxa, ha de fluir bé i ha de deixar una capa uniforme desprès de l'assecatge.
VERNÍS GRAS:
Ha de ser resistent al fregament i al rentat.
VERNÍS SINTÈTIC:
No ha de tenir resines fenòliques (INTA 16 04 23) ni de colofonia (INTA 16 04 22).
Rendiment per a una capa de 30 micres: >= 5 m2/kg
Característiques de la pel·lícula líquida:
- Amb l'envàs ple i al cap de 3 minuts d'agitació (INTA 16.32.03) no ha de tenir coàguls, pells ni dipòsits durs
- Temperatura d'inflamació (INTA 16.02.32A): >= 30°C
- Índex d'anivellament a 23 ± 2°C i 50 ± 5% HR (INTA 16 02 89): >= 5
- Índex de despreniments a 23 ± 2°C i 50 ± 5% HR (INTA 16 02 88): >= 4
- Temps d'assecatge a 23°C ± 2°C i 50% ± 5% HR (INTA 16 02 29):
  - Al tacte: < 5 h
  - Totalment sec: < 12 h

Característiques de la pel·lícula seca:
- Ha de ser de color estable i insaponificable.
- Ha de ser resistent a la intempèrie (INTA 16 06 02).
- Envelliment accelerat (INTA 16 06 05): < 6 unitats pèrdua de lluminositat (INTA 16 02 08)
- Adherència (UNE 48032): <= 2
- Resistència a l'abrasió (UNE 56818): Danys moderats

VERNÍS DE POLIURETÀ:
Característiques de la pel·lícula líquida:
- Amb l'envàs ple i al cap de 3 minuts d'agitació (INTA 16.32.03) no ha de tenir coàguls, pells ni dipòsits durs
- Temperatura d'inflamació (INTA 16.02.32A): >= 30°C
- Índex d'anivellament a 23 ± 2°C i 50 ± 5% HR (INTA 16 02 89): >= 5
- Índex de despreniments a 23 ± 2°C i 50 ± 5% HR (INTA 16 02 88): >= 4
- Temps d'assecatge a 23°C ± 2°C i 50% ± 5% HR (INTA 16 02 29):
  - Al tacte: < 1 h
  - Totalment sec: < 10 h

Característiques de la pel·lícula seca:
- Ha de ser de color estable i insaponificable.
- Ha de ser resistent a la intempèrie (INTA 16 06 02).
- Envelliment accelerat (INTA 16 06 05): < 6 unitats pèrdua de lluminositat (INTA 16 02 08)
- Adherència (UNE 48032): <= 2
- Resistència a l'abrasió (UNE 56818): Danys petits
- Adherència i resistència a l'impacte:

	A les 24 h	Al cap de 7 dies
Adherència al quadriculat:	100%	100%
Impacte directe o indirecte: Bola de 12,5 des de 50 cm (INTA 160.266)	Bé	Ha de complir

- Resistència a la càrrega concentrada en moviment (UNE 56-814): Danys moderats
- Resistència a la càrrega rodant (UNE 56-815): Danys petits
- Resistència a la càrrega arrossegada (UNE 56-816): Danys petits
- Resistència al ratllat (UNE 48-173): Resistent
- Resistència a la calor (UNE 48033): Fins a 250°C
- Resistència química:
  - A l'àcid cítric al 10%: 15 dies
  - A l'acid làctic al 5%: 15 dies
  - A l'àcid acètic al 5%: 15 dies
  - A l'oli de cremar: Cap modificació
  - Al xilol: Cap modificació
  - Al clorur sòdic al 20%: 15 dies

- A l'aigua: 15 dies

VERNÍS DE POLIURETÀ DE DOS COMPONENTS:
Temps d'inducció de la mescla: 15 - 30 minuts
Vida de la mescla a 23 ± 2°C i 50 ± 5% HR (INTA 16 02 29): 2 - 8 h
VERNÍS DE POLIURETÀ URETANAT:
Ha de tenir bona resistència a l'aigua salada i al sol.
Temps d'assecatge a 20°C: 1 - 2 h
VERNÍS FENÒLIC:
Temps d'assecatge a 20°C: 6 - 12 h
VERNÍS D'UREA-FORMOL:
Característiques de la pel·lícula líquida:
- Amb l'envàs ple i al cap de 3 minuts d'agitació (INTA 16.32.03) no ha de tenir coàguls, pells ni dipòsits durs
- Temperatura d'inflamació (INTA 16.02.32A): >= 30°C
- Índex d'anivellament a 23 ± 2°C i 50 ± 5% HR (INTA 16 02 89): >= 5
- Índex de despreniments a 23 ± 2°C i 50 ± 5% HR (INTA 16 02 88): >= 4
- Temps d'assecatge a 23°C ± 2°C i 50% ± 5% HR (INTA 16 02 29):
  - Al tacte: < 30 min
  - Totalment sec: < 3 h

Característiques de la pel·lícula seca:
- Ha de ser de color estable i insaponificable.
- Ha de ser resistent a la intempèrie (INTA 16 06 02).
- Envelliment accelerat (INTA 16 06 05): < 6 unitats pèrdua de lluminositat (INTA 16 02 08)
- Adherència (UNE 48032): <= 2

BREA EPOXI:
El component base, amb l'envàs ple i acabat d'obrir, no ha de tenir coàguls, pells ni dipòsits durs (INTA 16 02 26).
Relació resina epoxi/quitrà: 40/60
Temperatura d'inflamació del component base (INTA 16 02 44): > 30°C
Temps d'assecatge per a repintar (INTA 16 02 29): >= 18 h
Gruix de la capa (INTA 16 02 24): >= 100 micres
Resistència a la boira salina (INTA 16 06 04): Ha de complir
Resistència a la immersió (INTA 16 06 01): Ha de complir
IMPRIMACIÓ ANTIOXIDANT:
Característiques de la pel·lícula líquida:
- Amb l'envàs ple i al cap de 3 minuts d'agitació (INTA 16 32 03) no ha de tenir coàguls, pells, dipòsits durs ni flotació de pigments.
- Pigment: >= 26% de mini de plom electrolític
- Puresa del mini de plom electrolític (INTA 16 12 11): >= 99,6%
- Finor de la mòlta (INTA 16 02 55): < 50 micres
- Temperatura d'inflamació (INTA 16 02 32): > 25°C
- Índex d'anivellament a 23 ± 2°C i 50 ± 5% HR (INTA 16 02 89): > 3
- Temps d'assecatge a 23 ±2°C i 50 ±5% HR (INTA 16 02 29):
  - Al tacte: < 1 h
  - Totalment seca: < 6 h
- Pes específic a 23 ± 2°C, 50 ± 5% HR (INTA 16 42 03): > 18 kN/m3
- Rendiment per a una capa de 30 - 40 micres: > 4 m2/kg

Característiques de la pel·lícula seca:
- Resistència a la boira marina (INTA 16 01 01, ASTM B.117-73, oxidació marina 8 (0,1%) ASTM D.610-68): >= 150 h
- Adherència (UNE 48032): <= 2

IMPRIMACIÓ ANTIOXIDANT GRASSA:
Ha de tenir una consistència adequada per a la seva aplicació amb brotxa.
Temperatura d'inflamació (INTA 16 02 32): > 30°C
Temps d'assecatge a 23 ±2°C i 50 ±5% HR (INTA 16 02 29):
- Al tacte: < 1 h
- Totalment seca: < 18 h

Pes específic a 20°C: > 23 kN/m3
Rendiment per una capa de 45 - 50 micres: > 4 m2/kg
IMPRIMACIÓ ANTIOXIDANT AL CLORCAUTXÚ:
Ha de tenir una consistència adequada per a la seva aplicació amb brotxa o pistola.
Temperatura d'inflamació (INTA 16 02 32): > 23°C
Temps d'assecatge a 23 ±2°C i 50 ±5% HR (INTA 16 02 29):
- Al tacte: < 45 min
- Totalment seca: < 4 h

Pes específic a 20°C: > 17,3 kN/m3
Rendiment per una capa de 40 - 45 micres: > 4 m2/kg
IMPRIMACIÓ ANTIOXIDANT AL POLIURETÀ:
Ha de tenir una consistència adequada per a la seva aplicació amb brotxa o pistola.
Temps d'assecatge a 23 ±2°C i 50 ±5% HR (INTA 16 02 29):

- Al tacte: < 15 min
- Totalment seca: < 2 h

Pes específic a 20°C: > 13,5 kN/m3
Rendiment per una capa de 40 - 45 micres: > 4 m2/kg
IMPRIMACIÓ DE LÀTEX:
Característiques de la pel·lícula líquida:
- Amb l'envàs ple i al cap de 3 minuts d'agitació (INTA 16.32.03) no ha de tenir coàguls, pells ni dipòsits durs
- Ha de tenir una consistència adequada per a la seva aplicació amb brotxa. Ha de fer córrer la brotxa i ha de fluir bé, i ha de deixar una capa uniforme després de l'assecat
  - Al tacte: < 30 min
  - Totalment seca: < 2 h
- Temps d'assecatge a 23 ±2°C i 50 ±5% HR (INTA 16 02 29):

Característiques de la pel·lícula seca:
- Adherència (UNE 48032): <= 2

IMPRIMACIÓ FOSFATANT:
Característiques de la pel·lícula líquida:
- La mescla preparada, al cap de 3 minuts d'agitació, no ha de tenir coàguls, pells ni dipòsits durs
- Ha de tenir una consistència adequada per a la seva aplicació amb brotxa. Ha de fer córrer la brotxa i ha de fluir bé, i ha de deixar una capa uniforme després de l'assecat
- Temps d'assecatge a 23 ±2°C i 50 ±5% HR (INTA 16 02 29):
  - Al tacte: < 15 min
  - Totalment seca: < 1 h

Característiques de la pel·lícula seca:
- Gruix de la capa: 4 - 10 micres
- Adherència (UNE 48032): <= 2

LÍQUID DECAPANT DE BAIXA ALCALINITAT:
Dilució del 25 al 50%
Un cop aplicat no ha d'alterar el color del material sobre el qual s'ha aplicat
pH (c.c.): 10,5
PINTURA DECAPANT:
Ha de ser d'evaporació ràpida.
Un cop aplicat ha de desprendre les capes de pintura en pocs minuts.
Ha de tenir una consistència per a la seva aplicació amb brotxa o espàtula.
POLÍMER ACRÍLIC, ORGÀNIC O INORGÀNIC:
Temps d'assecatge: <= 30 min
Temps d'assecatge per a repintar: > 8 h
Pes específic: 13 kN/m3
PROTECTOR QUÍMIC INSECTICIDA-FUNGICIDA:
Amb l'envàs ple i al cap de 3 minuts d'agitació (INTA 16 32 03) no ha de tenir coàguls, pells ni dipòsits durs.
Ha de tenir una consistència adequada per a impregnar bé les fibres.
Adherència (UNE 48-032): <= 2
SEGELLADORA AMB POLÍMERS ACRÍLICS:
pH sobre T.Q.:7,75
SEGELLADORA:
Característiques de la pel·lícula líquida:
- Amb l'envàs ple i al cap de 3 minuts d'agitació (INTA 16 32 03) no ha de tenir coàguls, pells, dipòsits durs ni flotació de pigments.
- Ha de tenir una dilució adequada per a la seva aplicació amb brotxa. Ha de fer córrer la brotxa, ha de fluir i anivellar bé, i ha de deixar una capa uniforme després de l'assecat
- Finor de la mòlta (INTA 16 02 55): < 60 micres
- Temperatura d'inflamació (INTA 16 02 32): > 30°C
- Temps d'assecatge a 23 ±2°C i 50 ±5% HR (INTA 16 02 29):
  - Al tacte: 30 min - 4 h
  - Totalment seca: < 12 h
- Rendiment per a una capa de 60 micres: > 10 m2/kg

Característiques de la pel·lícula seca:
- Adherència (UNE 48032): <= 2

SOLUCIÓ DE SILICONA:
Ha de tenir la consistència adequada per a la seva aplicació amb brotxa, corró o pistola. Ha d'impregnar bé les superfícies poroses sense deixar pel·lícula.
Rendiment: > 3 m2/l
Temps d'assecatge al tacte a 20°C: < 1 h

2.- CONDICIONS DE SUBMINISTRAMENT I EMMAGATZEMATGE

Subministrament: En pots o bidons.
Emmagatzematge: En llocs ventilats i no exposats al sol, dins del seu envàs tancat i sense contacte amb el terra. S'ha de preservar

de les gelades.

3.- UNITAT I CRITERIS D'AMIDAMENT

Unitat d'amidament: la indicada a la descripció de l'element
Criteri d'amidament: quantitat necessària subministrada a l'obra

4.- NORMATIVA DE COMPLIMENT OBLIGATORI

No hi ha normativa de compliment obligatori.

5.- CONDICIONS DE CONTROL DE RECEPCIÓ

CONDICIONS DE MARCATGE I CONTROL DE LA DOCUMENTACIÓ:
A cada envàs hi ha d'haver les dades següents:
- Identificació del fabricant
- Nom comercial del producte
- Identificació del producte
- Acabat, en el vernís
- Codi d'identificació
- Pes net o volum del producte
- Data de caducitat
- Instruccions d'ús
- Dissolvents adequats
- Límits de temperatura
- Temps d'assecatge al tacte, total i de repintat
- Toxicitat i inflamabilitat
- Color, en el vernís de poliuretà de dos components
- Temps d'inducció de la mescla i vida de la mescla, en els productes de dos components.
- Proporció mescla: Base/activador, en l'emprimació fosfatant o Base/catalitzador en la brea epoxi.

OPERACIONS DE CONTROL:
Els punts de control més destacables són els següents:
- En cada subministrament d'esmalt, es comprovarà que l'etiquetatge dels envasos contingui les dades exigides a les especificacions.

El control de recepció de material verificarà que les característiques dels materials són coincidents amb l'establert en la DT. Aquest control ha de complir l'especificat en l'apartat 7.2 del CTE.
Control de documentació: documents d'origen (full de subministrament i etiquetat), certificat de garantia del fabricant, en el seu cas, (signat per persona física) i els documents de conformitat o autoritzacions administratives exigides, inclòs la documentació corresponent al marcatge CE quan sigui pertinent.
Control mitjançant distintius de qualitat i avaluacions d'idoneïtat: En el cas que el fabricant disposi de marques de qualitat, ha d'aportar-ne la documentació corresponent
Control de recepció mitjançant assaigs: Si el material disposa d'una marca legalment reconeguda a un país de la CEE (Marcatge CE, AENOR, etc.) es podrà prescindir dels assaigs de control de recepció de les característiques del material garantides per la marca; i la DF sol·licitarà en aquest cas, els resultats dels assaigs corresponents al subministrament rebut. En qualsevol cas, la DF podrà sol·licitar assaigs de control de recepció si ho creu convenient.
OPERACIONS DE CONTROL EN IMPRIMACIÓ D'ELEMENTS METÀL·LICS:
Els punts de control més destacables són els següents:
- Recepció del certificat de qualitat del fabricant, on constin els resultats dels assaigs següents:
  - Assaigs sobre pintura líquida:
    - Dotació de pigment
    - Puresa del mini de plom electrolític INTA 16.12.11
    - Finor de la mòlta dels pigments INTA 16.02.55 (10.57)
    - Temperatura d'inflamació INTA 16.02.32A (7.61)
    - Pes específic UNE-EN ISO 2811-1
    - Índex d'anivellament INTA.16.02.89 (9.68)
    - Temps d'assecatge INTA 16.02.29 (6.57)
  - Assaigs sobre pel·lícula seca:
    - Resistència a la boira marina UNE EN ISO 9227
    - Adherència UNE EN ISO 2409

En cas de no rebre aquests resultats abans del inici de l'activitat, o que la DF no els consideri representatius, el contractista haurà de realitzar els assaigs corresponents, al seu càrrec i fora del pressupost d'autocontrol.
OPERACIONS DE CONTROL EN ENVERNISSAT DE PARAMENTS:
Els punts de control més destacables són els següents:
- Abans de començar l'obra, si varia el subministrament, i per cada tipus diferent que arribi a l'obra, es demanaran al contractista els certificats del fabricant que garanteixin el compliment del plec de condicions tècniques, incloent els resultats dels assaigs següents, realitzats per un laboratori acreditat:
  - Temperatura d'inflamació INTA 160.232A

  - Índex d'anivellament INTA 160289
  - Índex de despreniment INTA 160.288
  - Temps d'assecat INTA 160.229
  - Envelliment accelerat INTA 160.605
  - Adherència UNE EN ISO 2409

En cas de no rebre aquests resultats abans del inici de l'activitat, o que la DF no els consideri representatius, el contractista haurà de realitzar els assaigs corresponents, al seu càrrec i fora del pressupost d'autocontrol.
CRITERIS DE PRESA DE MOSTRES:
Els controls s'han de realitzar segons les instruccions de la DF i els criteris indicats a les normes de procediment corresponents.
INTERPRETACIÓ DE RESULTATS I ACTUACIONS EN CAS D'INCOMPLIMENT EN IMPRIMACIÓ D'ELEMENTS METÀL·LICS:
No s'acceptaran els pots de pintura que no estiguin degudament etiquetats i/o certificats, així com els que presentin mal estat de conservació i/o emmagatzematge.
En cas d'observar deficiències en l'estat de conservació d'un pot, es rebutjarà la unitat corresponent i s'incrementarà la inspecció, en primera instància, fins al 20 % dels pots subministrats. Si es continuen observant irregularitats, es passarà a controlar el 100% del subministrament.
Els assaigs d'identificació han de resultar d'acord a les especificacions del plec i a les condicions garantides en el certificat del material. En cas d'incompliment, es realitzarà l'assaig sobre dues mostres més del mateix lot, acceptant-ne el conjunt sempre que els dos resultats estiguin d'acord a dites especificacions.
INTERPRETACIÓ DE RESULTATS I ACTUACIONS EN CAS D'INCOMPLIMENT EN ENVERNISSAT DE PARAMENTS:
Si en els terminis establerts al començar l'obra no es fa l'entrega dels certificats de qualitat del fabricant, s'ha de realitzar una sèrie completa d'assaigs a càrrec del Contractista.
Es repetirà l'assaig que no compleixi les especificacions sobre un altre mostra del mateix lot.
Només s'acceptarà el lot, quan els resultats obtinguts sobre les dues mostres resultin satisfactoris.

B9 - MATERIALS PER A PAVIMENTS

B9C - MATERIALS PER A PAVIMENTS DE TERRATZO I PAVIMENTS DE RAJOLES DE GRANULAT CONGLOMERAT AMB RESINA

B9C1 - TERRATZO LLIS

0.- ELEMENTS QUE CONTEMPLA EL PLEC

B9C12431.

1.- DEFINICIÓ I CARACTERÍSTIQUES DELS ELEMENTS

Rajola hidràulica obtinguda per emmotllament o premsat, formada per una capa superior, l'estesa o cara, una capa intermèdia que a vegades pot no ser-hi, i una capa de base o dors.
S'han considerat els terratzos següents:
- Terratzo llis
- Terratzo amb relleu
- Terratzo rentat amb àcid
- Terratzo rentat amb àcid, per a paviments flotants

S'han considerat els usos següents (segons UNE-EN 13748-1 i UNE-EN 137148-2):
- Ús interior
- Ús exterior

CARACTERÍSTIQUES GENERALS:
La capa superior, l'estesa, ha d'estar formada per morter ric en ciment, sorra molt fina, granulats triturats de marbre o d'altres pedres de mida més gran, i colorants.
La capa intermèdia, quan n'hi hagi, ha de ser d'un morter anàleg al de la cara, sense colorants.
La capa de base ha d'estar formada per morter menys ric en ciment i sorra més gruixuda.
La rajola no ha de tenir ruptures, esquerdes, escantonaments, diferències de to ni d'altres defectes superficials.
Ha de tenir un color uniforme.
El terratzo llis ha de tenir una textura llisa a tota la superfície.
El terratzo amb relleu ha de tenir una textura superficial amb ressalts i entalles.
El terratzo rentat amb àcid ha de tenir una textura rugosa i irregular a la capa superior, a causa de la utilització d'àcids per a suprimir els fins.

Ha de tenir la cara superficial plana.
Els angles han de ser rectes i les arestes rectes i vives.
Ha de complir les condicions subjectives requerides per la DF.

- Gruix de la capa superior (UNE-EN 13748-1 i UNE-EN 13748-2):
- Tensió de ruptura (UNE-EN 13748-1):
  - Paviment col·locat que no ha de ser polit: >= 4 mm (classe I per gruix thI)
  - Paviment col·locat que ha de ser polit: >= 8 mm (classe II per gruix thII)
- Mida del granulat:

Gra	Mida del granulat (mm)
Micro	0 6
Petit	7 - 10
Mitjà	10 - 30
Gros	30 - 40

- Característiques superficials i aspecte visual:
  - Projeccions, depressions, exfoliacions o esquerdes no han de ser visibles a 2 m en condicions de llum natural i ambient sec.
  - Les coloracions quan s'apliquin han d'anar a la capa superior , estesa o a tota la rajola.
  - S'admeten lleugeres variacions en la consistència del color entre diferents lots de rajoles causades per variacions inevitables en el to i propietats del ciment i dels àrids, o pel procés o moment de fabricació. El fabricant ha de definir que es considera com a lot.
- Tolerències dimensionals:

Dimensió	Tolerància
Longitud del costat	± 0,3%
Gruix	± 2 mm (per a un gruix < 40 mm) ± 3 mm (per a un gruix >=40 mm)

- Tolerències de forma:
  - Rectitud d'arestes:
    - Ús interior (UNE-EN 13748-1): < ± 0,3%
    - Ús exterior: (UNE-EN 13748-2): no es requereix
  - Planor: <± 0,3% de la longitud de la diagonal (excepte si és texturada)

TERRATZO PER A ÚS INTERIOR:
Característiques mecàniques:

- Absorció d'aigua (UNE-EN 13748-1):
  - Absorció total: <= 8%
  - Absorció per cara vista: <= 0,4 g/cm2
- Resistència a flexió (UNE-EN 13748-1):
  - Mòdul resistent mitjà: >= 5 MPa
  - Mòdul resistent individual: < 4 MPa
- Tensió de ruptura (UNE-EN 13748-1):

Classe	Marcatge	Requisits	
1(a)	BL I	sense requisits	
2	. BL II	àrea de la superficie <=1100cm2	cap resultat individual <2,5 kN
3	BL III	àrea de la superficie >1100cm2	cap resultat individual <3,0 kN

(a) Classe 1 Els productes només s'utilitzaran si les rajoles es col·loquen sobre llit de morter sobre una base rígida

- Resistència al desgast per abrasió (UNE-EN 13748-1):

Assaig utilitzat	Desgast per abrasió (valor individual)
Disc ample Böhme	>25mm >30cm3/50cm2

- Resistència a les relliscades (UNE-EN 13748-1): El fabricant declararà la resistència a les relliscades d'acord amb els assaigs que explica la normativa.

- Reacció al foc (UNE-EN 13748-1): Les rajoles de terratzo es consideren classe A 1 fl d'acord amb Decisió de la Comissió 96/603/CEE.
- Conductivitat tèrmica (UNE-EN 13748-1): Si les rajoles han d'estar previstes per a contribuir al rendiment tèrmic d'un element, el fabricant a de declarar les propietats d'acord amb taula L.2 de la norma EN 13369.

TERRATZO PER A ÚS EXTERIOR:

- Característiques mecàniques:
  - Resistència a flexió (UNE-EN 13748-2):

Classe	Marcat	Valor mitjà per 4 provetes (Mpa)	Valor individual (Mpa)
1	ST	>=3,5	>=2,8
2	TT	>=4,0	>=3,2
3	UT	>=5,0	>=4,0

  - Tensió de ruptura (UNE-EN 13748-2):

Classe	Marcat	Càrrega mínima de ruptura (KN)	
		Valor mitjà	Valor individual
30	3T	>=3,0	>=2,4
45	4T	>=4,5	>=3,6
70	7T	>=7,0	>=5,6
110	11T	>=11,0	>=8,8
140	14T	>=14,0	>=11,2
250	25T	>=25,0	>=20,0
300	30T	>=30,0	>=24,0

  - Resistència al desgast per abrasió (UNE-EN 13748-2):

Classe	Marcat	Càrrega mínima de ruptura (KN)
1	F	Característica no medida
2	G	<= 26mm o <= 26cm3/50cm2
3	H	<= 26mm o <= 26cm3/50cm2
4	I	<= 20mm o <= 18cm3/50cm2

- Resistència a les relliscades:

El fabricant declararà la resistència a les relliscades d'acord amb els assajos que s'indiquen a la normativa UNE-EN 13748-2.

- Resistència climàtica:

Classe	Marcat	Absorció de l'aigua %en massa	Massa perduda després d'assaig de gel-desgel kg/m2
1	A	Característica no mesurada	Característica no mesurada
2	B	<= 6, com a mitja	Característica no mesurada
3	D	Característica no mesurada	<=1,0 com a mitja, cap valor individual >1,5

- Resistència al foc UNE-EN 13478-2: Les rajoles de terratzo es consideren classe A 1 fl d'acord amb Decisió de la Comissió 96/603/CE.
- Comportament davant el foc extern UNE-EN 13478-2: Es considera que el terratzo utilitzat en cobertes satisfà els requisits de comportament davant el foc extern sense necessitat de fer assajos d'acord amb decisió de la Comissió Europea 2000/553/CE.
- Conductivitat tèrmica (UNE-EN 13748-2): Si les rajoles han d'estar previstes per a contribuir al rendiment tèrmic d'un element, el fabricant a de declarar les propietats d'acord amb taula L.2 de la norma EN 13369.

Si les rajoles han d'estar previstes per a contribuir al rendiment tèrmic d'un element, el fabricant a de declarar les propietats d'acord amb taula L.2 de la norma EN 13369.

TERRATZO PER A PAVIMENTS FLOTANTS:
Càrrega puntual centrada recolzada la peça pels 4 extrems: >= 200 kg

2.- CONDICIONS DE SUBMINISTRAMENT I EMMAGATZEMATGE

Subministrament: Embalades sobre palets. Cada peça ha de dur al dors la marca del fabricant.
Emmagatzematge: En llocs protegits de la intempèrie i d'impactes.

3.- UNITAT I CRITERIS D'AMIDAMENT

Unitat d'amidament: la indicada a la descripció de l'element
Criteri d'amidament: quantitat necessària subministrada a l'obra

4.- NORMATIVA DE COMPLIMENT OBLIGATORI

UNE-EN 13748-1:2005 Baldosas de terrazo. Parte 1: Baldosas de terrazo para uso interior.
UNE-EN 13748-2:2005 Baldosas de terrazo. Parte 2: Baldosas de terrazo para uso exterior.

5.- CONDICIONS DE CONTROL DE RECEPCIÓ

CONDICIONS DE MARCATGE I CONTROL DE LA DOCUMENTACIÓ:
El subministrador ha de posar a disposició de la DF en el cas que aquesta ho sol·liciti, la documentació següent, que acredita el marcatge CE, segons el sistema d'avaluació de conformitat aplicable, d'acord amb el que disposa l'apartat 7.2.1 del CTE:
- Productes per a pavimentació exterior i cobertes,
- Productes per a pavimentació interior:
  - Sistema 4: Declaració de Prestacions

A l'albarà, factura, certificat del subministrador o fabricant, o documentació comercial entregada amb el subministrament de les rajoles , hi ha de constar la següent informació com a mínim:
- Identificació del fabricant
- Identificació d'aquesta norma (UNE-EN 13748-1 per ús interior i UNE-EN 13748-2)
- Identificació de data de producció. - Identificació del marcatge en cada palé o paquet o al menys al 3% de les unitats
- Identificació del producte
- Format i classes, quan sigui aplicable.

L'embalatge i/o documentació comercial han de portar el marcatge CE de conformitat amb el que disposen els Reials Decrets 1630/1992 de 29 de desembre i 1328/1995 de 28 de juliol. El símbol normalitzat CE s'ha d'acompanyar per la següent informació:
TERRATZO PER A ÚS INTERIOR:
- Nom o logotip i direcció registrada del fabricant
- Dos ultimes xifres de l'any d'impressió del marcat
- Referència a aquesta norma UNE-EN 13748-1
- Descripció del producte
- Informació de les característiques:
  - Reacció al foc
  - Impermeabilitat a l'aigua
  - Resistència a flexió (ruptura) / càrrega de trencament
  - Resistència a les relliscades
  - Conductivitat tèrmica

TERRATZO PER A ÚS EXTERIOR:
- Nom o logotip i direcció registrada del fabricant
- Dos ultimes xifres de l'any d'impressió del marcat
- Referència a aquesta norma UNE-EN 13748-2
- Descripció del producte
- Informació de les característiques:
  - Reacció al foc
  - Comportament davant al foc extern
  - Resistència climàtica
  - Resistència al trencament
  - Resistència a les relliscades
  - Conductivitat tèrmica.

OPERACIONS DE CONTROL:
Els punts de control més destacables són els següents:
Inspecció visual del material en cada subministrament.
- Abans de començar l'obra, si varia el subministrament i cada 1600 m2 de superfície (unes 10000 peces), es demanaran al contractista els certificats del fabricant que garanteixin el compliment del plec de condicions tècniques, incloent els resultats dels assaigs següents, realitzats per un laboratori acreditat:
  - Absorció d'aigua
  - Desgast per fregament
  - Tensió de ruptura (flexió)
  - Clivelles i escrostonaments a la cara vista
  - Escantonaments d'arestes
  - Escapçament de cantonades
  - Característiques geomètriques:
    - Amplària
    - Llargària

    - Gruix mitjà
    - Rectitud d'arestes

En cas de no presentar aquests resultats, o que la DF tingui dubtes de la seva representativitat, es realitzaran aquests assaigs sobre el material rebut, a càrrec del contractista.
Si el material disposa de la Marca AENOR, o altre legalment reconeguda a un país de l'UE, es podrà prescindir de la presentació dels assaigs de control de recepció.
CRITERIS DE PRESA DE MOSTRES:
Els controls s'han de realitzar segons les instruccions de la DF i els criteris indicats a les normes de procediment corresponents.
INTERPRETACIÓ DE RESULTATS I ACTUACIONS EN CAS D'INCOMPLIMENT:
No s'admetran materials que no es presentin en bon estat i acompanyats amb el corresponent certificat de qualitat del fabricant on es garanteixin les condicions exigides.
Els resultats dels assaigs d'identificació compliran les condicions del plec. En cas d'incompliment en una comprovació, es repetirà l'assaig sobre dues mostres més del mateix lot, acceptant-ne el conjunt, quan aquests resultin satisfactoris.
En cas d'incompliment d'una comprovació geomètrica, es repetirà l'assaig que no compleixi les especificacions sobre un total de 10 peces del mateix lot. Només s'acceptarà el lot, quan els resultats obtinguts sobre les 10 peces resultin satisfactoris.

B9 - MATERIALS PER A PAVIMENTS

B9C - MATERIALS PER A PAVIMENTS DE TERRATZO I PAVIMENTS DE RAJOLES DE GRANULAT CONGLOMERAT AMB RESINA

B9CZ - MATERIALS AUXILIARS PER A PAVIMENTS DE TERRATZO

0.- ELEMENTS QUE CONTEMPLA EL PLEC

B9CZ2000.

1.- DEFINICIÓ I CARACTERÍSTIQUES DELS ELEMENTS

Materials complementaris per a l'execució de paviments de terratzo.
S'han considerat els materials següents:
- Beurada blanca
- Beurada de color
- Suports de morter o de PVC
- Peces de suport inferior o intermèdia, o superior, de morter o de PVC

BEURADA:
Ha d'estar formada per la mescla de ciment blanc, càrregues minerals i additius orgànics i inorgànics, amb l'addició d'aigua en la proporció especificada.
Les beurades de color han de tenir pigments colorantes.
Els additius no han de contenir substàncies que puguin perjudicar les característiques de la mescla un cop elaborada.
La beurada, un cop aplicada, ha de resistir els acabats superficials que pot rebre el paviment.
Ha de ser resistent al rentat i al seu manteniment.
PEÇA DE SUPORT INFERIOR O INTERMÈDIA:
Han de ser peces cilíndriques de morter de ciment o de PVC, amb encaixos per a muntar-les superposades i aconseguir alçàries diferents.
La superfície no ha de tenir defectes que impedeixin l'encaix correcte i el bon assentament.
Diàmetre: 15 - 18 cm
Alçària: 5 - 7 cm
Resistència a la compressió: >= 15 N/mm2
PEÇA DE SUPORT SUPERIOR:
Han se ser peces cilíndriques de morter de ciment o de PVC amb elements superiors que faciliten la col·locació de les rajoles del paviment, amb les separacions previstes.
A la part inferior ha de tenir els encaixos que permetin de muntar-la sobre la peça inferior o intermèdia.
La superfície no ha de tenir defectes que impedeixin l'encaix correcte i el bon assentament.
Diàmetre: 11 - 13 cm
Alçària: 3 - 5 cm
Resistència a la compressió: >= 15 N/mm2

2.- CONDICIONS DE SUBMINISTRAMENT I EMMAGATZEMATGE

BEURADA:
Subministrament: Envasada. A l'envàs ha de constar el nom del fabricant i el tipus de producte contingut.
Emmagatzematge: En el seu envàs en llocs secs.
SUPORT O PEÇA DE SUPORT DE MORTER:
Subministrament: Embalades i protegides per a evitar escantonaments.
Emmagatzematge: En el seu envàs en llocs protegits de cops.
SUPORT O PEÇA DE SUPORT DE PVC:
Subministrament: Embalades.
Emmagatzematge: En el seu envàs.

3.- UNITAT I CRITERIS D'AMIDAMENT

Unitat d'amidament: la indicada a la descripció de l'element
Criteri d'amidament: quantitat necessària subministrada a l'obra

4.- NORMATIVA DE COMPLIMENT OBLIGATORI

No hi ha normativa de compliment obligatori.

B9 - MATERIALS PER A PAVIMENTS

B9U - MATERIALS PER A SÒCOLS

B9U3 - SÒCOLS DE RAJOLA CERÀMICA

0.- ELEMENTS QUE CONTEMPLA EL PLEC

B9U381A0.

1.- DEFINICIÓ I CARACTERÍSTIQUES DELS ELEMENTS

Peces de rajola per a la formació de sòcol.
S'han considerat els tipus següents:
- Ceràmica premsada esmaltada
- Gres extruït amb o sense esmaltar
- Gres premsat amb o sense esmaltar

CARACTERÍSTIQUES GENERALS:
Les rajoles ceràmiques es classifiquen segons el mètode de fabricació :
- Mètode A, rajoles extruïdes.
- Mètode B, rajoles premsades en sec
- Mètode C, rajoles fabricades per altres mètodes.

Les rajoles ceràmiques es classifiquen en diferents grups segons l'absorció d'aigua (E):
- Grup I (E<=3%, baixa absorció d'aigua)
- Grup II (3%<E<=10%, absorció d'aigua mitja)
- Grup III (E>10%), absorció d'aigua alta)

MÈTODE DE FABRICACIÓ	GRUP I E<=3%	GRUP IIa 3%<E<=6%	GRUP IIb 6%<E<=10%	GRUP III E>10%
A EXTRUÏDES	Grup AI E<=3%	Grup AIIa-1	Grup AIIb-1	Grup AIII
		Grup AIIa-2	Grup AIIb-2	
B PREMSADES EN SEC	Grup BI-a E<=0,5%	Grup BIIa	Grup BIIb	Grup BIII
	Grup BI-b 0,5%<E<=3%			

La peça no ha de tenir ruptures, esquerdes, escantonaments d'arestes, diferències de tonalitat ni d'altres defectes superficials.
Ha de tenir un color i una textura uniformes en tota la superfície.
Ha de ser de forma geomètrica rectangular amb la cara superficial plana. La cara posterior ha de tenir relleus que facilitin la seva adherència amb el material d'unió.
Els angles han de ser rectes i les arestes rectes i vives.
El cantell superior ha de ser arrodonit o tallat a bisell.
Han de complir les condicions subjectives requerides per la DF.
Un cop comprovat l'aspecte superficial de les peces segons la norma UNE_EN ISO 10545-2, com a mínim, el 95% no ha de tenir defectes visibles.
ACABAT ESMALTAT:
L'esmalt ha de ser totalment impermeable i inalterable a la llum.
Resistència al clivellament (UNE_EN ISO 10545-11): Exigida
Resistència a les taques (UNE_EN ISO 10545-14): Mínim classe 2
Resistència als productes de neteja (UNE_EN ISO 10545-14): Mínim classe B
Resistència als àcids i àlcalis (UNE_EN ISO 10545-14): Exigida per acord
ACABAT SENSE ESMALTAR:
Resistència als productes de neteja (UNE_EN ISO 10545-13): Exigida
Resistència als àcids i àlcalis (UNE_EN ISO 10545-13): Exigida
RAJOLA CERÀMICA:
Absorció d'aigua (UNE_EN ISO 10545-3): 10% < E < 20%
Resistència a la flexió (UNE_EN ISO 10545-4):
- Gruix > 7,5 mm: >= 12 N/mm2
- Gruix <= 7,5 mm: >= 15 N/mm2

Duresa al ratllat superficial (escala Mohs, UNE 67-101): >= 3
Coeficient de dilatació tèrmico-lineal (UNE_EN ISO 10545-8): <= 9 x 10 E-6/°C
Resistència al xoc tèrmic (UNE_EN ISO 10545-9): Exigida
Tolerències:
- Llargària i amplària respecte a les dimensions de fabricació:
  - Costat <= 12 cm: ± 0,75%
  - Costat > 12 cm: ± 0,5%
- Gruix: ± 0,5 mm
- Rectitud de les arestes (cara vista): ± 0,3%
  - Ortogonalitat: ± 0,5%
  - Planor: + 0,5%, - 0,3%

RAJOLA DE GRES EXTRUÏT:
Absorció d'aigua (UNE_EN ISO 10545-3): E <= 3%
Resistència a la flexió (UNE_EN ISO 10545-4): >= 18 N/mm2
Duresa al ratllat superficial (escala Mohs, UNE 67-101):
- Acabat esmaltat: >= 5
- Acabat sense esmaltar: >= 6

Coeficient de dilatació tèrmico-lineal (UNE_EN ISO 10545-8): <= 13 x 10 E-6/°C
Resistència al xoc tèrmic (UNE_EN ISO 10545-9): Exigida
Tolerències:
- Mides nominals: ± 2%
- Gruix: ± 10%
- Rectitud de les arestes (cara vista): ± 0,6%
  - Ortogonalitat: ± 1%
  - Planor: ± 1,5%

RAJOLA DE GRES PREMSAT:
Absorció d'aigua (UNE_EN ISO 10545-3): E <= 3%
Resistència a la flexió (UNE_EN ISO 10545-4): >= 27 N/mm2
Duresa al ratllat superficial (escala Mohs, UNE 67-101):
- Acabat esmaltat: >= 5
- Acabat sense esmaltar: >= 6

Coeficient de dilatació tèrmico-lineal (UNE_EN ISO 10545-8): <= 9 x 10 E-6/°C
Resistència al xoc tèrmic (UNE_EN ISO 10545-9): Exigida
Tolerències:
- Mides nominals: ± 0,75%
- Gruix: ± 5%
- Rectitud de les arestes (cara vista): ± 0,5%
- Ortogonalitat: ± 0,6%
- Planor: ± 0,5%

2.- CONDICIONS DE SUBMINISTRAMENT I EMMAGATZEMATGE

CONDICIONS GENERALS:

Subministrament: Empaquetats en caixes.
Les rajoles i/o l'embalatge han de portar de forma indeleble i ben visible les dades següents:
- Nom del fabricant o marca comercial
- Primera qualitat
- Dimensions en cm

Emmagatzematge: En el seu embalatge, en llocs secs i protegits dels impactes. Les caixes s'han d'apilar de manera que les peces no es deformin i amb una alçària màxima d'1 m.

3.- UNITAT I CRITERIS D'AMIDAMENT

Unitat d'amidament: la indicada a la descripció de l'element
Criteri d'amidament: quantitat necessària subministrada a l'obra

4.- NORMATIVA DE COMPLIMENT OBLIGATORI

No hi ha normativa de compliment obligatori.

BA - MATERIALS PER A TANCAMENTS I DIVISÒRIES PRACTICABLES

BAF - MATERIALS PER A TANCAMENTS PRACTICABLES D'ALUMINI

0.- ELEMENTS QUE CONTEMPLA EL PLEC

BAF4C17C,BAF4D27C,BAF4C37C,BAF4E47C,BAF4C47C,BAF4C57C,BAF4F27C.

1.- DEFINICIÓ I CARACTERÍSTIQUES DELS ELEMENTS

Conjunt de perfils que formen el bastiment i la fulla o fulles de l'element de tancament, i el bastiment de la caixa de persiana, si és el cas, llistons de vidre, perfils elastomèrics per a la subjecció del vidre, falques, i tots els elements necessaris per a la fixació i segellat del vidre, així com la ferramenta d'apertura i tancament.
CARACTERÍSTIQUES GENERALS:
Tots els perfils que conformen el bastiment i la fulla o fulles de l'element han de ser del material indicat a la descripció del mateix.
L'element ha de complir les condicions subjectives requerides per la DF.
El moment d'inèrcia dels perfils no solidaris amb l'obra ha de permetre que un cop sotmesos a les condicions previsibles més desfavorables, la seva fletxa sigui < 1/300 de la seva llargària.
La qualitat de la ferramenta no ha de rebaixar la qualitat que tingui el tancament practicable sense aquesta ferramenta.
Fixacions entre la fulla i el bastiment:
- Fulla batent i alçària de la fulla <= 120 cm: 2 punts
- Fulla batent i alçària de la fulla > 120 cm: 3 punts

Els sistemes de fixació del vidre, els dispositius de drenatge, de segellat, de calçat i les mides i franquícies del galze, han de complir les indicacions de l'UNE 85222.
Els perfils han de provenir de l'extrusió del totxo d'alumini.
El seu aspecte ha de ser uniforme, no ha de tenir esquerdes ni defectes superficials i ha de complir les especificacions de la norma UNE-EN 12020-1.
La unió entre els perfils s'ha de fer per soldadura, reblons d'aliatge d'alumini, cargols autorroscants o cargols amb rosca mètrica.
Gruix de la paret dels perfils: >= 1,5 mm
Tipus d'alumini:
- Aliatge EN AW-6060 (UNE 38350)
- Aliatge EN AW-6063 (UNE 38337)

Càrrega de trencament (per a un gruix <= 25 mm, UNE 38337): >= 130 N/mm2
Tolerències:
- Les tolerències dels perfils han de complir les especificacions de l'UNE-EN 12020-2.

FINESTRES O BALCONERES:
Permeabilitat a l'aire (UNE-EN 1026): fuga per superfície total i per junts d'obertura a una sobrepressió de 100 Pa. L'element classificat segons UNE-EN 12207, ha de complir algun dels dos valors següents:
- Classe 0: Sense classificar
- Classe 1: (assaig a 150 Pa): <= 50 m3/hm2 i <= 12,50 m3/hm
- Classe 2: (assaig a 300 Pa): <= 27 m3/hm2 i <= 6,75 m3/hm
- Classe 3: (assaig a 600 Pa): <= 9 m3/hm2 i <= 2,25 m3/hm

- Classe 4: (assaig a 600 Pa): <= 3 m3/hm2 i <= 0,75 m3/hm

Estanquitat a l'aigua (UNE-EN 1027): Ha de complir els valors corresponents a la seva classe segons UNE-EN 12208
Resistència al vent (UNE-EN 12211): Ha de complir els valors corresponents a la seva classe segons UNE-EN 12210
Ha d'incorporar tots els mecanismes (pomel·les, frontisses, etc.) pel seu funcionament correcte, obertura i tancament, i els tapajunts.
Les finestres o balconeres han de ser considerades aptes en fer tots i cadascun dels assaigs de maltractament (UNE 85203) i (UNE 85215) i els assaigs del dispositiu de situació i obertura restringida de les mateixes normes.
Sistema de tancament:
- Una fulla batent i alçària de la fulla <= 120 cm: 2 punts
- Una fulla batent i alçària de la fulla > 120 cm: 3 punts
- Dues fulles batents: 3 punts
- Corredissa: 1 punt

La part inferior del bastiment i del travesser inferior de les fulles, han de tenir perforacions que permetin la sortida de l'aigua infiltrada o condensada.
PORTES:
Si l'element pot formar part d'un tancament exterior, ha d'estar classificat en funció de la permeabilitat a l'aire segons UNE-EN 12207 en alguna de les classes següents, assajat segons UNE-EN 1026: Classe 0, 1, 2, 3 o 4
ELEMENTS D'ALUMINI ANODITZAT:
Han d'estar protegits superficialment amb una capa d'òxid d'alumini, segellada posteriorment.
Anodització dels perfils (UNE-EN 12373-1): >= 15 micròmetres
Qualitat mitja total del segellat (mètode de les gotes colorants UNE-EN 12373-4): <= 2
Els perfils anoditzats han d'estar lliures de defectes en les superfícies significatives quan s'observen a una distància mínima de 5 m en aplicacions exteriors, de 3 m en aplicacions interiors o de 0,5 m en aplicacions decoratives.
ELEMENTS D'ALUMINI LACAT:
Han d'estar protegits superficialment amb una capa de lacat, obtinguda per algun dels procediments següents:
- Vernís humit: Amb vernís de poliuretà o de resines acríliques
- Recobriment amb pols: De poliuretà, de polièster o acrílica

Lacat del perfil: >= 60 micres
ELEMENTS AMB TRENCAMENT DE PONT TÈRMIC:
Han de complir les indicacions de la norma UNE-EN 14024.

2.- CONDICIONS DE SUBMINISTRAMENT I EMMAGATZEMATGE

Subministrament: Amb les proteccions necessàries perquè arribi a l'obra amb les condicions exigides i amb l'escairat previst.
Si el material ha de ser component de les obertures del tancament exterior d'un espai habitable, el fabricant ha de declarar, com a mínim, els valors per les propietats següents:
- Transmitància tèrmica U (W/m2K)
- Absortivitat

Emmagatzematge: Protegit de les pluges, els focus d'humitat i les zones on pugui rebre impactes. No ha d'estar en contacte amb el terra.

3.- UNITAT I CRITERIS D'AMIDAMENT

Unitat d'amidament: la indicada a la descripció de l'element
Criteri d'amidament: quantitat necessària subministrada a l'obra

4.- NORMATIVA DE COMPLIMENT OBLIGATORI

NORMATIVA GENERAL:
* UNE 38337:2001 Aluminio y aleaciones de aluminio para forja. Serie 6000. ALMGSI. Aleación en AW-6063/EN, AW-ALMG0,7SI.
* UNE 38350:2001 Aluminio y aleaciones de aluminio para forja. Grupo Al-Mg-Si. Aleación L-3442 Al-0,5MgSi.
* UNE-EN 12020-1:2001 Aluminio y aleaciones de aluminio. Perfiles extruídos especiales en aleaciones en AW-6060 y en AW-6063. Parte 1: Condiciones técnicas de inspección y suministro.
* UNE-EN 12020-2:2001 Aluminio y aleaciones de aluminio. Perfiles extruídos especiales en aleaciones en AW-6060 y en AW6063. Parte 2: Tolerancias dimensionales y de forma.
* UNE-EN 12373-1:2002 Aluminio y aleaciones de aluminio. Anodización. Parte 1: Método de especificación de las características de los recubrimientos decorativos y protectores obtenidos por oxidación anódica del aluminio.
* UNE-EN 14024:2006 Perfiles metálicos con barreras térmicas. Comportamiento mecánico. Requisitos, pruebas y métodos para la evaluación.
* UNE-EN 12207:2000 Ventanas y puertas. Permeabilidad al aire. Clasificación.
* UNE-EN 12208:2000 Puertas y ventanas. Estanqueidad al agua. Clasificación.
* UNE-EN 12210:2000 Ventanas y puertas. Resistencia al viento. Clasificación.

FINESTRES O BALCONERES:
* UNE 85201:1980 Ventanas. Terminologia y definiciones.
* UNE 85222:1985 Ventanas. Acristalamiento y métodos de montaje.

5.- CONDICIONS DE CONTROL DE RECEPCIÓ

CONDICIONS DE MARCATGE I CONTROL DE LA DOCUMENTACIÓ:
Els perfils d'alumini hauran de complir les exigències incloses en el reglament:
- Perfil lacat: reglament de la Marca Qualicoat
- Perfil anoditzat: reglament de la Marca EWWA-EURAS

En el cas de disposar de marcatge CE, aquest haurà d'incloure:
- Número d'identificació del organisme de certificació
- Nom, marca comercial i direcció registrada del fabricant
- Els dos últims dígits de l'any en que es fixa el marcatge
- Descripció del producte
- Número del certificat de conformitat CE
- Referència a la UNE-EN 14351-1
- Informació sobre les característiques essencials de la taula ZA.1 de la UNE-EN 14351-1

En el cas de productes amb el sistema 1: quan s'aconsegueix la complementació de les condicions de l'annex ZA de la UNE-EN 14351-1, l'organisme de certificació ha d'emetre un certificat de conformitat (certificat CE de conformitat), que autoritza al fabricant la fixació del Marcatge CE. Aquest certificat haurà d'incloure:
- Nom, direcció i número d'identificació de l'organisme de certificació
- Nom i direcció del fabricant
- Descripció del producte
- Disposicions amb les que el producte és conforme
- Condicions específiques aplicables a la utilització del producte
- Nom i càrrec de la persona que signa el certificat
- Número del certificat
- Condicions i duració del certificat

A més, el fabricant elaborarà una declaració de conformitat (declaració CE de conformitat) que inclourà:
- Nom i direcció del fabricant
- Nom i direcció de l'organisme de certificació
- Descripció del producte i còpia de la informació que acompanya al marcatge CE
- Disposicions amb les que el producte és conforme
- Condicions específiques aplicables a la utilització del producte
- Número del certificat de conformitat CE associat
- Nom i càrrec de la persona que signa el certificat

En el cas de productes amb el sistema 3: quan s'aconsegueix la complementació de les condicions de l'annex ZA de la UNE-EN 14351-1, el fabricant ha de preparar i mantenir una declaració de conformitat (declaració CE de conformitat) que autoritza al fabricant la fixació del Marcatge CE. Haurà d'incloure:
- Nom i direcció del fabricant
- Descripció del producte i còpia de la informació que acompanya al marcatge CE
- Disposicions amb les que el producte és conforme
- Nom i direcció de l'organisme de certificació
- Nom i càrrec de la persona que signa el certificat
- Condicions específiques aplicables a la utilització del producte

OPERACIONS DE CONTROL:
Es demanaran al contractista els certificats del fabricant que garanteixin el compliment del plec de condicions tècniques, incloent els resultats dels assaigs següents, realitzats per un laboratori acreditat, corresponents al perfil metàl·lic:
- Aspecte (UNE-EN 12020-1)
- Tipus d'alumini (UNE-EN 573-3)
- Duresa Brinell (UNE-EN ISO 6506-1)
- Càrrega de ruptura (UNE-EN 10002-1)
- Perfil anoditzat: Anodització del perfil (UNE-EN 12373-1)

En cas de no presentar aquests resultats, o que la DF tingui dubtes de la seva representativitat, es realitzaran aquests assaigs sobre el material rebut, a càrrec del contractista.
El contractista haurà de garantir per escrit que l'element de tancament, compleix les condicions exigides al plec, i en particular les següents:
- Permeabilitat a l'aire (UNE-EN 12207)
- Estanquitat a l'aigua (UNE-EN 12208)
- Resistència al vent (UNE-EN 12210)
- Perfil anoditzat: Qualitat del segellat (UNE-EN 12373-4)
- Característiques geomètriques (UNE-EN 12020-2):
  - Amplària
  - Llargària
  - Escairat del tall dels extrems
  - Rectitud d'arestes
  - Torsió del perfil
  - Secció corbada
  - Planor
  - Angles

  - Gruix

Si el material disposa de Marca AENOR o Marcatge CE, es podrà prescindir de la presentació dels assaigs de control descrits a l'UNE-EN 14351-1.
CRITERIS DE PRESA DE MOSTRES:
Els controls s'han de realitzar segons les instruccions de la DF i els criteris indicats a les normes de procediment corresponents.
INTERPRETACIÓ DE RESULTATS I ACTUACIONS EN CAS D'INCOMPLIMENT:
El sistema d'avaluació de la conformitat que s'ha d'aplicar, segons UNE-EN 14351-1, és el sistema 3, que suposa:
- Realització d'assaigs de tipus inicial (ETI) en laboratoris notificats, sobre les característiques indicades a la taula ZA.3b de l'annex ZA de l'UNE-EN 14351-1.
- Tenir implantat un sistema de Control de Producció a Fàbrica (CPF), en particular per a les característiques pertinents que declari el fabricant en el seu Marcatge CE.
- Elaboració de la Declaració CE de Conformitat, que haurà de signar el fabricant, i per la qual es responsabilitza de la veracitat del marcatge

No s'acceptarà cap element de tancament que no arribi acompanyat dels certificats de garantia indicats. Es rebutjarà el material que no sigui adequat a les especificacions del projecte, que no tingui la geometria especificada segons la DT, o que no tingui les prestacions especificades en el projecte.
No s'acceptarà el material que tingui unes toleràncies incompatibles amb l'estructura portant.
Tampoc s'acceptarà si hi ha un incompliment de les especificacions tècniques detallades en el plec de condicions tècniques particulars, o quan hi hagi un incompliment dels criteris i recomanacions tècniques dels fabricants del sistema en l'ús i posada en obra dels elements.

BA - MATERIALS PER A TANCAMENTS I DIVISÒRIES PRACTICABLES

BAN - BASTIMENTS DE BASE PER A FINESTRES, BALCONERES, PORTES I ARMARIS

BAN5 - BASTIMENTS DE BASE D'ACER PER A FINESTRES I BALCONERES

0.- ELEMENTS QUE CONTEMPLA EL PLEC

BAN51400.

1.- DEFINICIÓ I CARACTERÍSTIQUES DELS ELEMENTS

Conjunt de perfils d'acer galvanitzat que formen el bastiment de base de la finestra o balconera.
CARACTERÍSTIQUES GENERALS:
Els perfils han de provenir de la conformació progressiva d'una faixa d'acer.
Totes les soldadures han d'estar recobertes amb pintura de pols de zinc amb resines (galvanitzat en fred).
Han de tenir un aspecte uniforme, sense esquerdes, defectes supeficials, ni despreniments en el recobriment.
La unió entre perfils s'ha de fer per algun dels procediments següents:
- Soldadura: Per arc o per resistència
- Cargols autoroscants: Només en el cas que el perfil tingui plecs fets especialment per a allotjar la seva rosca

Ha de portar incorporats elements d'ancoratge d'acer galvanitzat.
La secció i la forma dels perfils han de ser les indicades a la DT.
Protecció de galvanitzat (UNE 36130):
- Tub d'acer: >= 385 g/m2
- Soldadures: >= 346 g/m2

Separació entre ancoratges: <= 60 cm
Resistència a la tracció (per a un gruix < 5 mm): >= 330 N/mm2
Duresa Brinell (UNE-EN ISO 6506-1): > 65
Toleràncies:
- Llargària dels perfils: La corresponent a la taula 4 de l'UNE-EN 10219-2
- Gruix: El corresponent al gruix segons la taula 2 de l'UNE-EN 10219-2
- Dimensions secció: Les corresponents a la dimensió del costat segons la taula 2 de l'UNE-EN 10219-2
- Torsió (UNE-EN 10219-2): 2 mm+0,5 mm/m
- Planor (UNE-EN 10219-2): 0,15 % de la llargària total
- Angles (UNE-EN 10219-2): 1°

2.- CONDICIONS DE SUBMINISTRAMENT I EMMAGATZEMATGE

Subministrament: Amb les proteccions necessàries perquè arribi a l'obra amb les condicions exigides i amb l'escairat previst.

Emmagatzematge: protegit de les pluges, els focus d'humitat i els impactes. No ha d'estar en contacte amb el terra.

3.- UNITAT I CRITERIS D'AMIDAMENT

Unitat d'amidament: la indicada a la descripció de l'element
Criteri d'amidament: quantitat necessària subministrada a l'obra

4.- NORMATIVA DE COMPLIMENT OBLIGATORI

No hi ha normativa de compliment obligatori.

BA - MATERIALS PER A TANCAMENTS I DIVISÒRIES PRACTICABLES

BAN - BASTIMENTS DE BASE PER A FINESTRES, BALCONERES, PORTES I ARMARIS

BANA - BASTIMENTS DE BASE DE FUSTA PER A PORTES

0.- ELEMENTS QUE CONTEMPLA EL PLEC

BANA7186,BANA71F6.

1.- DEFINICIÓ I CARACTERÍSTIQUES DELS ELEMENTS

Conjunt de perfils de secció rectangular, de fusta de pi, que una vegada folrats han de formar el bastiment de la porta o de l'armari.
CARACTERÍSTIQUES GENERALS:
La fusta no ha de tenir d'altres defectes que els que s'esmenten com a admissibles.
La unió dels perfils ha de ser emmetxada i encolada.
Ha de complir les condicions requerides per la DF.
Escairada dels perfils:
- Gruix: >= 30 mm
- Amplària:
  - De 60 a 160 mm en intervals de 10 mm
  - 145 i 155 mm

S'admeten els nusos sans sempre que no afectin la solidesa dels perfils.
Els perfils no han de tenir nusos morts o resinosos. Els nusos negres o solts es podran substituir per peces de fusta.
Les fissures han de complir els següents límits:
- Amplària: <= 1 mm
- Profunditat: <= 1/4 gruix del perfil
- Llargària individual: <= 150 mm
- Llargària acumulada: <=25 % llargària del perfil

La fusta no ha de presentar exfoliació.
Superfície de fongs blaus: <= 20% de la peça
Humitat dels perfils (H)
- Portes interiors: 7% <= H <= 11%
- Portes exteriors: 10% <= H <= 15%

Resistència a l'arrancament de cargols (UNE 56851):
- Portes interiors:
  - Resistència mitjana: 550 N
  - Resistència mínima: 500 N
- Portes d'entrada a vivendes i portes exteriors:
  - Resistència mitjana: 1000 N
  - Resistència mínima: 900 N

Tolerències:
- Amplària: ± 1 mm
- Alçària: ± 3 mm
- Secció del perfil:
  - Amplària: ± 2 mm
  - Gruix: ± 2 mm
- Rectitud d'arestes: ± 2 mm/m

- Torsió del perfil: ± 1°/m
- Planor: ± 1 mm/m
- Angles: ± 1°

2.- CONDICIONS DE SUBMINISTRAMENT I EMMAGATZEMATGE

Subministrament: Amb les traves que calgui per tal d'assegurar l'escairat dels seus angles.
Emmagatzematge: protegit de les pluges, els focus d'humitat i els impactes. No ha d'estar en contacte amb el terra.

3.- UNITAT I CRITERIS D'AMIDAMENT

Unitat d'amidament: la indicada a la descripció de l'element
Criteri d'amidament: quantitat necessària subministrada a l'obra

4.- NORMATIVA DE COMPLIMENT OBLIGATORI

* UNE 56802:2001 Unidad de hueco de puerta de madera. Medidas y tolerancias.
* UNE 56803:2000 Hojas de puerta. Especificaciones complementarias.

BA - MATERIALS PER A TANCAMENTS I DIVISÒRIES PRACTICABLES

BAQ - FULLES I BLOCKS DE FUSTA PER A PORTES I ARMARIS

BAQD - FULLES DE FUSTA PER A PORTES INTERIORS

0.- ELEMENTS QUE CONTEMPLA EL PLEC

BAQDHA20,BAQDS1DA.

1.- DEFINICIÓ I CARACTERÍSTIQUES DELS ELEMENTS

Conjunt de perfils de fusta, plafons, motllures i material de rebliment que formen la fulla de la porta.
S'han considerat els tipus de fulla següents:
- De cares llises
- Amb motllura
- Rebaixada amb plafons
- Amb galzes per a vidre
- Amb galzes per a vidre i barretes

S'han considerat els tipus d'acabat següents:
- De roure per a envernissar
- De sapel·li per a envernissar
- De fusta per a pintar

S'han considerat els tipus d'estructures interiors següents:
- De cartró
- De fusta
- Massisa

CARACTERÍSTIQUES GENERALS:
Les fulles no han de tenir defectes superficials, com ara cops, escrostonaments d'aresta, etc.
La fusta no ha de tenir altres defectes que els citats com a admissibles.
Els perfils no han de tenir nusos morts.
La fusta ha d'estar preparada amb dues mans de tractament protector contra els fongs i els insectes.
La unió dels perfils ha de ser emmetxada i encolada.
Si el parament d'acabat és fet amb plafó de partícules o amb plafó de fibres de densitat alta, la fulla ha de ser xapada.
El llistó lateral ha de tenir un reforç que permeti la fixació del pany i dels seus accesoris.
Ha de complir les condicions requerides per la DF.
Humitat dels perfils (H) (UNE 56-529): 7% <= H <= 11%
Diferència d'humitat entre les fustes emmetxades (UNE 56529): < 6%
Pes específic de la fusta al 12% d'humitat (UNE 56-531):
- Coníferes: > 4,5 kN/m3
- Frondoses: > 5,3 kN/m3

Gruix del plafó d'acabat:
- Amb el plafó de partícules: >= 4 mm
- Amb el plafó contraplacat: >= 3 mm
- Amb plafó de fibres de densitat alta: >= 2,5 mm

Eixamplament del llistó per a la fixació del pany (UNE 56-801):
- Llargària: >= 30 cm
- Amplària: >= 7 cm

Duresa mitjana (UNE 56-534): >= 13 N
Amplària dels perfils del bastidor: >= 30 mm
Balcament de la fulla (UNE 56-824): <= 6 mm
Curvatura de la fulla (UNE 56-824):
- Bancades: <= 6 mm
- Testeres: <= 2 mm

També ha de complir les característiques físiques indicades a la norma UNE 56-803, apartats 4.2.6. a 4.2.14.
Tolerències:
- Amplària: ± 1 mm
- Alçària: ± 2 mm
- Gruix: ± 1 mm
- Rectitud de les arestes: ± 2 mm/m
- Planor: ± 1 mm/m
- Escairat (UNE 56-821): <= 2 mm
- Gruix de les fulles: ± 1 mm
- Distància de la motllura respecte el cantell de la fulla: ± 1 mm

ESTRUCTURA INTERIOR DE CARTRÓ:
El material de rebliment de l'ànima de la fulla ha de ser paper, cartró llis o de cartró ondulat.
Gramatge del material de rebliment:
- Amb paper: >= 250 g/m2
- Amb cartró: >= 550 g/m2

Superfície de l'alvèol del material de rebliment:
- Amb paper o cartró llis: <= 6 cm2
- Amb cartró ondulat: <= 30 cm2

Gruix del material de rebliment:
- Amb paper o cartró llis i un alvèol de 6 cm2: >= 0,39 mm
- Amb cartró ondulat: >= 2 mm

ACABAT PER A PINTAR:
El parament d'acabat ha d'estar fet amb plafó de partícules, plafó contraplacat o plafó de fibres de densitat alta.
ESTRUCTURA INTERIOR DE FUSTA:
L'ànima de la fulla ha d'estar formada per una retícula de perfils de fusta.
Diàmetre dels nusos sans (UNE_EN 1310): <= 2/3 de la seva cara
Superfície de fongs blaus: <= 20% de la peça
Llargària de les fissures superficials produïdes per l'assecatge (UNE_EN 1310): <= 5% de la peça
AMB GALZE PER A VIDRE:
Amplària dels muntants laterals i dels travessers superiors: >= 7 cm
Amplària del travesser de base: >= 24 cm
ACABAT PER A ENVERNISSAR O XAPAT:
Totes les cares de la fulla han d'estar xapades amb fullola de la fusta corresponent.
La fullola no ha de tenir punts desencolats o bufats.
No ha de tenir atacs de fongs ni restes d'atacs d'insectes.
Diàmetre dels nusos sans: <= 10 mm
Suma del diàmetre dels nusos vius: <= 20 mm/m

2.- CONDICIONS DE SUBMINISTRAMENT I EMMAGATZEMATGE

Subministrament: Amb les proteccions necessàries perquè arribi a l'obra amb les condicions exigides i amb l'escairat previst.
Emmagatzematge: De manera que no es deformin, en llocs protegits de la intempèrie, sense contacte directe amb el terra.

3.- UNITAT I CRITERIS D'AMIDAMENT

Unitat d'amidament: la indicada a la descripció de l'element
Criteri d'amidament: quantitat necessària subministrada a l'obra

4.- NORMATIVA DE COMPLIMENT OBLIGATORI

No hi ha normativa de compliment obligatori.

5.- CONDICIONS DE CONTROL DE RECEPCIÓ

OPERACIONS DE CONTROL:
El contractista haurà de garantir per escrit que l'element de tancament, compleix les condicions exigides al plec, i en particular les següents:
- Aspecte (UNE 56520 i UNE 56521)
- Contingut d'humitat (UNE 38337)
- Duresa mitjana a la secció transversal (UNE 56534)
- Pes específic (UNE 56531)
- Defectes (UNE-EN 1310)
- Característiques geomètriques:
  - Amplària
  - Llargària
  - Secció del perfil
  - Rectitud d'arestes
  - Torsió del perfil
  - Planor
  - Escairat: (UNE 56821)

CRITERIS DE PRESA DE MOSTRES:
En aquest àmbit no es preveu la realització d'assaigs.
INTERPRETACIÓ DE RESULTATS I ACTUACIONS EN CAS D'INCOMPLIMENT:
No s'acceptaran elements de tancament que no arribin garantits per escrit pel contractista, amb les condicions abans esmentades.

BA - MATERIALS PER A TANCAMENTS I DIVISÒRIES PRACTICABLES

BAR - PORTES PER A US COMERCIAL, INDUSTRIAL I DE SERVEIS COMUNS

BARB - PORTES ENROTLLABLES

0.- ELEMENTS QUE CONTEMPLA EL PLEC

BARB1101.

1.- DEFINICIÓ I CARACTERÍSTIQUES DELS ELEMENTS

Conjunt de perfils i mecanismes que formen les guies, el corró de suport amb les molles, i la fulla de la porta enrollable.
S'han considerat els tipus de fulles següents:
- Perfils articulats de planxa
- Perfils articulats de planxa perforada
- Gelosia de tubs i perfils

CARACTERÍSTIQUES GENERALS:
Ha de tenir un aspecte uniforme i sense defectes superficials. No ha de tenir esquerdes ni despreniments en el recobriment.
Totes les fixacions han de quedar fetes per mitjà de cargols o per soldadura elèctrica.
Totes les soldadures s'han de tractar amb pintura de pols de zenc amb resines (galvanització en fred).
Si l'acabat es pintat, s'ha de donar una capa de pintura antioxidant i dues d'esmalt.
La qualitat de la manyeria col·locada no ha de ser inferior a la qualitat inicial de la porta.
Les guies han de ser d'acer galvanitzat, o protegit contra la corrosió, i de secció i forma acceptades per la DF.
Tots els accessoris, així com la ferramenta i elements de fixació, han de ser compatibles amb el suport sobre el que s'han d'instal·lar i amb una protecció a la corrosió equivalent a la de les parts de la porta sobre la que s'han de col·locar.
La porta ha d'estar dissenyada i ha de portar les proteccions apropiades per tal d'evitar la producció de lesions i danys als usuaris, complint l'establert a la norma UNE-EN 12604.
La porta ha d'anar provista d'una etiqueta fixada de forma permanent, en lloc visible i fàcilment llegible,
que mostri almenys la següent informació:
- Nom del fabricant o importador a l'UE (nom/detalls de contacte, per exemple codi o direcció)
- Tipus de porta
- Número de sèrie/número únic de referència de la porta
- Any de fabricació
- Ha de portar el marcatge CE de conformitat amb el que disposen els Reials Decrets 1630/1992 de 29 de desembre i 1328/1995 de 28 de juliol.

Fletxa dels perfils de l'estructura (L = llum): <= L/100
Gruix de les potes d'ancoratge: >= 1 mm
Distància entre potes d'ancoratge: <= 600 mm

Distància potes d'ancoratge-extrems: <= 200 mm
Toleràncies:
- LLargària dels perfils: ± 1 mm
- Dimensions de la secció (<= a 1,5 mm de gruix): ± 0,5 mm
- Dimensions de la secció (> 1,5 mm de gruix): ± 0,8 mm
- Secció dels perfils: ± 2,5%
- Rectitud dels perfils: ± 2 mm/m
- Torsió dels perfils: ± 1°/m
- Planor: ± 1 mm/m

2.- CONDICIONS DE SUBMINISTRAMENT I EMMAGATZEMATGE

Subministrament: amb els elements que calguin per assegurar que no es deformi.
El subministrador ha de posar a disposició de la DF en el cas que aquesta ho sol·liciti, la documentació següent, que acredita el marcatge CE, segons el sistema d'avaluació de conformitat aplicable, d'acord amb el que disposa l'apartat 7.2.1 del CTE:
- Productes per a compartimentació del foc/fum,
- Productes per a usos subjectes a requisits específics, en particular soroll, energia, estanquitat i seguretat d'ús:
  - Sistema 3: Declaració de Prestacions

El símbol normalitzat CE s'ha d'acompanyar de la següent informació com a mínim (preferentment sobre el mateix producte, o sinó sobre l'etiqueta o la documentació comercial que l'acompanya):
- Nom o marca identificativa del fabricant
- Adreça enregistrada del fabricant
- Els dos últims dígits de l'any d'impressió del marcatge
- Referència a la norma EN 13241-1
- Valor declarats pel fabricant

Emmagatzematge: protegit de les pluges, els focus d'humitat i els impactes. No ha d'estar en contacte amb el terra.

3.- UNITAT I CRITERIS D'AMIDAMENT

Unitat d'amidament: la indicada a la descripció de l'element
Criteri d'amidament: quantitat necessària subministrada a l'obra

4.- NORMATIVA DE COMPLIMENT OBLIGATORI

* Orden de 8 de mayo de 1976, por la que se aprueba la Norma Tecnológica de la Edificación. NTE-PPA/1976: Particiones. Puertas. Acero.
UNE-EN 12604:2000 Puertas industriales, comerciales, de garaje y portones. Aspectos mecánicos. Requisitos.
UNE-EN 13241-1:2004 Puertas industriales, comerciales, de garaje y portones. Norma de producto. Parte 1: Productos sin características de resistencia al fuego o control de humos.

BA - MATERIALS PER A TANCAMENTS I DIVISÒRIES PRACTICABLES

BAS - MATERIALS PER A PORTES I REGISTRES TALLAFOCS I CORTINES TALLAFUMS

BASA - PORTES TALLAFOCS DE FULLES BATENTS

0.- ELEMENTS QUE CONTEMPLA EL PLEC

BASA82R2.

1.- DEFINICIÓ I CARACTERÍSTIQUES DELS ELEMENTS

Porta tallafocs formada per un conjunt de perfils i mecanismes que formen el bastiment i la porta.
S'han considerat els materials següents:
- Fusta
- Metàl·lica

CARACTERÍSTIQUES GENERALS:
No ha de tenir cops superficials, desperfectes en les arestes ni a les cares de contacte, ni falta d'escaire. En la porta de fusta no hi ha d'haver senyals d'atac de fongs o insectes i en la porta metàl·lica no s'han d'apreciar senyals d'oxidació.
En les portes amb finestreta, aquesta ha d'incloure un element vidrat transparent, col·locat a l'alçada de la vista, que ha de complir

les condicions exigides a la resta de la fulla.
La qualitat de la serralleria col·locada no ha de ser inferior a la qualitat inicial de la porta. Ha de permetre un gir de 180° i ha de tancar automàticament.
S'ha de garantir l'estanquitat dels junts i de les cares de contacte.
El conjunt de porta i mecanismes ha de complir les condicions subjectives requerides per la DF.
Components:

Material porta	Característiques dels components
Fusta EI2-C-30	Fulles formades per un tauler d'aglomerat de partícules Bastidor perimetral de fusta de pi encadellat Paraments de tauler de fibra >= 3,2 mm de gruix Tot el perímetre del bastidor protegit amb una làmina no tumescent Cantells de llistó de fusta Bastiment i tapajunts de tauler aglomerat ignífug, revestit de xapa
Fusta EI2-C-60	Fulles formades per dos taulers ignífugs d'aglomerat de partícules Bastidor perimetral de fusta de pi encadellat Paraments de tauler de fibra >= 3,2 mm de gruix Tot el perímetre del bastidor i entre els taulers aglomerats, protegit amb làmina no tumescent Cantells de llistó de fusta Bastiment i tapajunts de tauler aglomerat ignífug, revestit de xapa
Fusta EI2-C-30	Fulles formades per un tauler massís i dos taulers ignífugs d'aglomerat de partícules, protegits amb una làmina no tumescent a cada costat Bastidor perimetral de fusta de pi encadellat Paraments de tauler de fibra >= 3,2 mm de gruix Tot el perímetre del bastidor protegit amb una làmina no tumescent Cantells de llistó de fusta Bastiments de base de fusta massisa protegit amb xapa no tumescent Bastiments de tauler de fibrociment o similar i tauler de partícules ignífug i xapat
Metàl·lica	Fulles de doble xapa d'acer de gruix >= 1 mm cada una, amb aïllament tèrmic a l'interior, unit a les xapes mitjançant adhesiu ignífug

Dimensions de la finestreta: >= 0,1 m2
Dimensions:
Porta d'una fulla. Ample de la fulla: <= 120 cm
Portes de dues fulles. Ample de la fulla: >= 60 cm
Toleràncies:
- Dimensions: ± 1 mm
- Gruix de la fulla: ± 0,5 mm
- Rectitud d'arestes: ± 1 mm/m
- Planor: ± 1 mm/m
- Torsió del perfil: ± 1°/m

PORTA DE FUSTA:
El bastiment, la fulla i els tapajunts han d'estar formats per perfils de fusta, plafons i material de reblert.
Els perfils de fusta no han de tenir nusos morts. El diàmetre dels nusos vius no ha de ser superior a la meitat de la cara i han d'estar preparats amb dues mans de tractament protector contra els fongs i els insectes.
La humitat màxima dels perfils ha de ser del 12%. La diferència d'humitat entre les fustes emmetxades no ha de superar el 6%.
El gruix del bastiment cal que sigui igual al de la paret més el revestiment.
Les fulles han de ser planes llises i massisses.

PORTA METÀL·LICA:
El bastiment i la porta han d'estar formats per perfils i mecanismes metàl·lics.
El bastiment ha de ser d'acer perfilat de gruix >= 2 mm, amb els elements necessaris d'ancoratge. Ha d'incloure els golfos soldats per a penjar les fulles. Els muntants s'han d'introduir un mínim de 30 mm en el paviment, per a fer l'ancoratge.

Nombre d'elements d'ancoratge del bastiment:
- Porta d'una fulla: >= 7
- Porta de dues fulles: >= 8

Nombre de golfos:
- Porta d'una fulla: >= 2
- Porta de dues fulles: >= 4

PORTA AMB TANCA ANTIPÀNIC:
Ha de portar una tanca antipànic que permeti l'obertura fàcil i instantània de la porta i que la tanqui correctament.
El dispositiu d'obertura ha d'estar format per una o dues barres tubulars (segons el nombre de fulles), aplicades horitzontalment sobre l'amplària de cada fulla, amb un punt de tanca interior, per a portes d'un full, o tres punts de tancament, per a portes de dos fulls. Exteriorment s'ha d'accionar amb una maneta. El mecanisme ha d'estar dissenyat i construït d'acord amb les especificacions de la norma UNE-EN 1125.
Els dispositius antipànic han d'estar classificats d'acord amb el sistema de classificació de nou dígits establert per la norma UNE-EN 1125:
- Categoria d'ús (primer dígit).
  - Grau 3: elevada freqüència d'ús pel públic o per altres persones poc incentivades per a parar atenció, es a dir, allà a on existeixi un risc d'accident o mal ús
- Durabilitat (segon dígit):
  - Grau 6: 100 000 cicles
  - Grau 7: 200 000 cicles
- Massa de la porta (tercer dígit):
  - Grau 5: fins a 100 kg
  - Grau 6: fins a 200 kg
- Resistència al foc (quart dígit):
  - Grau 0: no apta en portes tallafocs i/o estanques als fums
  - Grau 1: apta per a equipar portes tallafocs i/o estanques als fums
- Seguretat de les persones (cinquè dígit):
  - Grau 1: molt important funció de seguretat de les persones
- Resistència a la corrosió, segons EN 1670 (sisè dígit):
  - Grau 3: resistència elevada
  - Grau 4: resistència molt elevada
- Seguretat de bens (setè dígit):
  - Grau 2: aquests requisits son secundaris respecte a aquells de seguretat de les persones
- Projecció de la barra (vuitè dígit):
  - Categoria 1: projecció fins a 150 mm (projecció normal)
  - Categoria 2: projecció fins a 100 mm (baixa projecció)
- Tipus d'operació de la barra (novè dígit):
  - Tipus A: Dispositius antipànic amb barra d'embranzida
  - Tipus B: Dispositiu antipànic amb barra de lliscament

2.- CONDICIONS DE SUBMINISTRAMENT I EMMAGATZEMATGE

Subministrament: El bastiment ha de subministrar-se amb les traves que calguin per tal d'assegurar l'escairat dels seus angles. En la porta metàl·lica, tot el conjunt haurà de tractar-se amb una emprimació antioxidant.
PORTA AMB TANCA ANTIPÀNIC:
Emmagatzematge: Protegit de les pluges, els focus d'humitat i les zones on pugui rebre impactes. No ha d'estar en contacte amb el terra.

3.- UNITAT I CRITERIS D'AMIDAMENT

Unitat d'amidament: la indicada a la descripció de l'element
Criteri d'amidament: quantitat necessària subministrada a l'obra

4.- NORMATIVA DE COMPLIMENT OBLIGATORI

PORTA AMB TANCA ANTIPÀNIC:
UNE-EN 1125:1997 Herrajes para la edificación. Dispositivos antipánico para salidas de emergencia activados por una barra horizontal. Requisitos y métodos de ensayo.
UNE-EN 1125/A1:2001 Herrajes para la edificación. Dispositivos antipánico para salidas de emergencia activados por una barra horizontal. Requisitos y métodos de ensayo.
UNE-EN 1125/A1/AC:2003 Herrajes para la edificación. Dispositivos antipánico para salidas de emergencia activados por una barra horizontal. Requisitos y métodos de ensayo.

5.- CONDICIONS DE CONTROL DE RECEPCIÓ

CONDICIONS DE MARCATGE I CONTROL DE LA DOCUMENTACIÓ EN PORTES AMB TANCA ANTIPÀNIC:
El subministrador ha de posar a disposició de la DF en el cas que aquesta ho sol·liciti, la documentació següent, que acredita el

marcatge CE, segons el sistema d'avaluació de conformitat aplicable, d'acord amb el que disposa l'apartat 7.2.1 del CTE:
  - Sistema 1: Declaració de prestacions

El símbol normalitzat del marcatge CE ha d'anar acompanyat de la següent informació, ja sigui sobre el mateix producte, el seu embalatge, o bé a la informació comercial que l'acompanya:
- El número d'identificació de l'organisme de certificació
- El nom o marca d'identificació del fabricant/subministrador
- Direcció registrada del fabricant
- Les dues últimes xifres de l'any d'impressió del marcatge
- El número corresponent del certificat CE de conformitat
- Referència a les normes europees EN 1125 i EN 1125/A1
- La designació i informació de prestacions d'acord amb les normes EN 1125

Els dispositius antipànic han d'anar marcats de forma clara e indeleble de la següent manera:
- Nom del fabricant o marca comercial
- Classificació d'acord amb el sistema de classificació exposat anteriorment (apartat 7 de la norma UNE-EN 1125)
- Referència a la norma europea EN 1125
- Mes i any del muntatge final pel fabricant
- Han de portar el marcatge CE de conformitat amb el que disposen els Reials Decrets 1630/1992 de 29 de desembre i 1328/1995 de 28 de juliol

OPERACIONS DE CONTROL:
Inspecció visual del material a la seva recepció.
Abans de començar l'obra, cada vegada que canviï el subministrador, i per cada tipus de material que arribi a l'obra, es demanaran al contractista els certificats del fabricant que garanteixin el compliment del plec de condicions tècniques, incloent els resultats dels assaigs següents, realitzats per un laboratori acreditat:
- Comportament al foc UNE 23802.
- Característiques geomètriques:
  - Gruix
  - Dimensions nominals
  - Rectitud d'arestes.
  - Planor

En cas de no presentar aquests resultats, o que la DF tingui dubtes de la seva representativitat, es realitzaran aquests assaigs sobre el material rebut, a càrrec del contractista.
Si el material disposa de la Marca AENOR o Marcatge CE, es podrà prescindir de la presentació dels assaigs de control de recepció.
CRITERIS DE PRESA DE MOSTRES:
S'han de seguir les instruccions de la DF i els criteris de les normes de procediment indicades en cada assaig.
INTERPRETACIÓ DE RESULTATS I ACTUACIONS EN CAS D'INCOMPLIMENT:
Si en els terminis establerts al començar l'obra no es fa l'entrega dels certificats de qualitat del fabricant, s'ha de realitzar una sèrie completa d'assaigs a càrrec del Contractista.
Els resultats dels assaigs sobre totes les peces de les mostres han de complir les condicions especificades. En cas d'incompliment, s'ha de repetir l'assaig, a càrrec del contractista, sobre el doble número de mostres del mateix lot, acceptant-se aquest, quan els resultats obtinguts sobre totes les peces resultin satisfactoris.

BA - MATERIALS PER A TANCAMENTS I DIVISÒRIES PRACTICABLES

BAV - PERSIANES, GELOSIES DE LAMES I PROTECCIONS SOLARS

BAVT - PERSIANES CONTÍNUES DE TEIXIT

0.- ELEMENTS QUE CONTEMPLA EL PLEC

BAVT136C.

1.- DEFINICIÓ I CARACTERÍSTIQUES DELS ELEMENTS

Conjunt format per dues guies laterals, un torn d'arrollament superior amb suports i mecanisme d'accionament, i una cortina de teixit de fibra de vidre recoberta de PVC, amb un contrapès guiat a la seva part inferior.
S'han considerat els tipus següents:
- Amb accionament per cordill
- Amb accionament per torn

CARACTERÍSTIQUES GENERALS:

Els perfils de les guies, el torn i el contrapès han de ser rectes i han de tenir un aspecte uniforme, sense esquerdes ni defectes superficials.
Totes les peces del conjunt han de ser compatibles per al seu muntatge.
El torn ha de rodar sense dificultat en el seu suport.
La cortina ha de portar reforços als extrems laterals i inferior.
Característiques dels perfils:
Tipus d'alumini (UNE 38337): Aleació A1-0,7 Mg Si
Lacat del perfil: >= 60 micres, <= 120 micres
Qualitat mitja total del segellat.
Duresa Brinell (UNE_EN_ISO 6506/1): >= 45
Característiques del teixit de la cortina:
- Composició:
  - Fibra de vidre: 27%
  - PVC: 73%
- Gruix: >= 0,75 cm
- Solidesa dels colors (NF G 07-012): 7/8
- Massa per m2: 0,5 kg
- Reacció al foc (UNE-EN 13773): Classe 1

Toleràncies:
- Alçària o amplària: ± 2 mm/m
- Torsió del perfil: ± 1°/m

2.- CONDICIONS DE SUBMINISTRAMENT I EMMAGATZEMATGE

Subministrament: Protegida per tal que arribi a l'obra amb les condicions exigides.
Emmagatzematge: Protegida contra les pluges, els focus d'humitat i de les zones on pugui rebre impactes. No ha d'estar en contacte amb el terra.

3.- UNITAT I CRITERIS D'AMIDAMENT

Unitat d'amidament: la indicada a la descripció de l'element
Criteri d'amidament: quantitat necessària subministrada a l'obra

4.- NORMATIVA DE COMPLIMENT OBLIGATORI

No hi ha normativa de compliment obligatori.

BA - MATERIALS PER A TANCAMENTS I DIVISÒRIES PRACTICABLES

BAZ - MATERIALS ESPECIALS PER A TANCAMENTS I DIVISÒRIES PRACTICABLES

BAZ2 - GALZES DE FUSTA PER A FOLRAT DE BASTIMENTS DE BASE

0.- ELEMENTS QUE CONTEMPLA EL PLEC

BAZ2C846,BAZ2CC46.

1.- DEFINICIÓ I CARACTERÍSTIQUES DELS ELEMENTS

Conjunt de perfils per a folrar la cara interior dels bastiments de base.
CARACTERÍSTIQUES GENERALS:
La secció dels perfils ha de ser adequada per a cobrir el bastiment de base, permetre la col·locació de la fulla, de manera que obri i tanqui correctament, i la col·locació del tapajunts.
Els perfils han de ser de tauler de partícules de fusta o tauler aglomerat, xapat amb fullola de fusta.
Els perfils no han de tenir defectes superficials.
La fullola no ha de tenir punts desencolats o bufats.
Toleràncies:
- Gruix: ± 0,3 mm
- Amplària: ± 0,5 mm
- Llargària: ± 1,0 mm

- Rectitud de les arestes: 2 mm/m

2.- CONDICIONS DE SUBMINISTRAMENT I EMMAGATZEMATGE

Subministrament: Amb les proteccions necessàries perque arribi a l'obra en les condicions exigides.
Emmagatzematge: Protegit de les pluges, els focus d'humitat i les zones on pugui rebre impactes. No ha d'estar en contacte amb el terra.

3.- UNITAT I CRITERIS D'AMIDAMENT

Unitat d'amidament: la indicada a la descripció de l'element
Criteri d'amidament: quantitat necessària subministrada a l'obra

4.- NORMATIVA DE COMPLIMENT OBLIGATORI

No hi ha normativa de compliment obligatori.

BA - MATERIALS PER A TANCAMENTS I DIVISÒRIES PRACTICABLES

BAZ - MATERIALS ESPECIALS PER A TANCAMENTS I DIVISÒRIES PRACTICABLES

BAZG - FERRAMENTA PER A FINESTRES I PORTES

0.- ELEMENTS QUE CONTEMPLA EL PLEC

BAZGC3H0,BAZG4320,BAZG4120.

1.- DEFINICIÓ I CARACTERÍSTIQUES DELS ELEMENTS

Conjunt d'elements que permeten el gir o desplaçament, el bloqueig en una posició fixa i que faciliten agafar les fulles de portes, finestres o balconeres.
Finestres o balconeres amb fulles batents:
- Frontisses, tanca, manubri i accesoris.
- El sistema de tanca ha de ser tres punts.

Portes batents:
- Frontisses, tanca, manubris i accessoris. Si la porta es d'entrada ha de portar espiera òptica i pom a la cara exterior
- El sistema de tanca ha de ser de cop o de cop i clau si la porta és d'entrada, o de clau si la porta és d'armari

Finestres o balconeres amb fulles corredisses, i portes amb fulles corredisses:
- Guies superiors amb rodaments i mecanismes de fixació de la fulla, element de guia inferior, topalls, tiradors, tanca amb mecanisme de bloqueig de la fulla i accessoris
- El sistema de tanca ha de ser d'un punt.

Finestres o balconeres amb fulles oscilobatents:
- Frontisses, ferramenta oscilobatent amb cremona i compàs oscilobatent, tanca, manubri i accessoris.
- El sistema de tanca ha de ser de dos, quatre o sis punts, en funció de les dimensions de la fulla.

CARACTERÍSTIQUES GENERALS:
Els dissenys, materials i acabats de la ferramenta han de ser els indicats a la DT o en el seu defecte els que determini la DF.
La superfície de les ferramentes no ha de tenir defectes.
El funcionament de tots els mecanismes ha de ser suau i continu.
La superfície de la pala de les frontisses ha de ser plana. Ha de tenir forats aixamfranats que permetin allotjar el cap del cargol de fixació.
Toleràncies:
- Dimensions nominals: ± 1 mm

FRONTISSES D'UN SOL EIX
Les frontisses d'un sol eix es designen o classifiquen d'acord amb uns codis de 8 dígits (UNE-EN 1935):
- Categoria de servei (primer dígit)
  - Grau 1: Servei lleuger (frontisses de portes i o finestres d'ús domèstic cuidat, baixa freqüència d'ús)
  - Grau 2: Servei mig (frontisses de portes amb freqüència mitja d'ús)
  - Grau 3 : Servei pesat (frontisses amb elevada freqüència d'ús pel públic o per altres persones poc incentivades per a parar atenció, és a dir, allà a on existeixi un risc d'accident o mal ús)

Grau 4: Servei sever (frontisses de portes que poden tenir ús violent)

- Durabilitat segons la freqüència d'ús i la massa màxima de l'element amb frontisses (segon dígit)
  - Frontisses destinades a ésser usades només en finestres que s'assagen fins:
    - Grau 3: 10.000 cicles
    - Grau 4: 25.000 cicles
  - Frontisses destinades a ésser usades en portes que s'assagen fins:
    - Grau 4: 25 000 cicles
    - Grau 7: 200.000 cicles
- Massa de la porta d'assaig (tercer dígit)
  - Grau 0 : 10 kg
  - Grau 1: 20 kg
  - Grau 2: 40 kg
  - Grau 3: 60 kg
  - Grau 4: 80 kg
  - Grau 5: 100 kg
  - Grau 6: 120 kg
  - Grau 7: 160 kg
- Aptitud per a ús en portes de compartimentació al foc /fum (quart dígit)
  - Grau 0: no apte per a utilitzar-se conjunts de portes resistents al foc/fum.
  - Grau 1: apte per a utilitzar-se conjunts de portes resistents al foc/fum (per aquestes portes veure UNE-EN 1634-1)
- Seguretat de persones (cinquè dígit):
  - otes les frontisses han de ser de grau 1 complint els requisits de seguretat per a l'ús.
- Resistència a la corrosió (sisè dígit) d'acord amb UNE-EN 1670:
  - Grau 0: Sense resistència definida a la corrosió
  - Grau 1: resistència mitja
  - Grau 2: resistència moderada
  - Grau 3: resistència alta
  - Grau 4: resistència molt alta
- Seguretat de bens / resistència a l'efracció (setè dígit):
  - Grau 0: no apta per a utilitzar- se en conjunts de portes resistents a l'efracció.
  - Grau 1: apta per a utilitzar- se en conjunts de portes resistents a l'efracció
- Grau de la frontissa (vuitè dígit):
  - Hi ha catorze graus depenent de la combinatòria de les anteriors classificacions.

Les frontisses d'un sol eix fabricades d'acord amb l'UNE-EN 1935 instal·lades en portes tallafoc i/o de control de fums o portes de tancament de vies d'evacuació han d'anar marcades amb els següents elements:
- identificació, nom fabricant o marca comercial
- grau de la frontissa
- número d'aquesta norma europea

L'embalatge de les frontisses d'un sol eix ha de mostrar clarament amb etiqueta exterior la classificació de grau de la frontissa, dimensions, acabat i número de referència del fabricant.
En el cas que les frontisses tinguin sentit de gir s'indicarà:
- L: Frontisses per a portes i finestres que obren en sentit horari.
- R: Frontisses per a portes i finestres que obren en sentit antihorari

La documentació tècnica o l'embalatge pot portar recomanacions per lubrificar les frontisses en la instal·lació o en servei.
PANYS I PESTELLS:
Els panys i pestells es designen o classifiquen d'acord amb uns codis d'11 dígits (UNE-EN 12209):
- Categoria d'ús (primer dígit):
  - Grau 1: Ús per a persones amb gran incentiu per a ésser curoses.
  - Grau 2: Ús per persones amb algun incentiu per ésser curoses.
  - Grau 3: ús per persones amb poc incentiu per ésser curoses, alta probabilitat de mal ús.
- Durabilitat: (segon dígit)
  - Grau A: 50.000 cicles d'assaig i sense càrrega sobre picaporta.
  - Grau B: 100.000 cicles d'assaig i sense càrrega sobre picaporta.
  - Grau C: 200.000 cicles d'assaig i sense càrrega sobre picaporta
  - Grau F: 50.000 cicles d'assaig i càrrega de 10 N sobre picaporta
  - Grau G: 100.000 cicles d'assaig i càrrega de 10 N sobre picaporta
  - Grau H: 200.000 cicles d'assaig i càrrega de 10 N sobre picaporta
  - Grau L: 100.000 cicles d'assaig i càrrega 25 N sobre picaporta
  - Grau M: 200.000 cicles d'assaig i càrrega de 25 N sobre picaporta
  - Grau R: 100.000 cicles d'assaig i càrrega de 50 N sobre picaporta
  - Grau S: 200.000 cicles d'assaig i càrrega de 50 N sobre picaporta
  - Grau W: 100.000 cicles d'assaig i càrrega de 120 N sobre picaporta
  - Grau X: 200.000 cicles d'assaig i càrrega de 120 N sobre picaporta
- Massa de la porta i força de tancament (tercer dígit)
  - Grau 1: < 100 kg de massa de porta i força de tancament <=50 N
  - Grau 2: < 200 kg de massa de porta i força de tancament <=50 N
  - Grau 3: > 200 kg de massa de porta o especificat pel fabricant i força de tancament <=50 N
  - Grau 4: < 100 kg de massa de porta i força de tancament <=25 N

  - Grau 5: < 200 kg de massa de porta i força de tancament <=25 N
  - Grau 6: > 200 kg de massa de porta o o especificat pel fabricant i força de tancament <=25 N
  - Grau 7: < 100 kg de massa de porta i força de tancament <=15 N
  - Grau 8: < 200 kg de massa de porta i força de tancament <=15 N
  - Grau 9: > 200 kg de massa de porta o especificat pel fabricant i força de tancament <=15 N
- Aptitud per a l'ús de portes tallafoc i/o estanques al fum (quart dígit):
  - Grau 0: no apropiada per a ésser utilitzada en portes tallafoc i/o estanques al fum.
  - Grau 1: apte per a ésser utilitzada en portes tallafoc i/o estanques al fum.
- Seguretat de persones (cinquè dígit):
  - Grau 0: sense requisits de seguretat.
- Resistència a la corrosió i a la temperatura (sisè dígit):
  - Grau 0: Sense requisits de resistència a la corrosió i sense requisit de temperatura.
  - Grau A: Baixa resistència a la corrosió i sense requisit de temperatura.
  - Grau B: Moderada resistència a la corrosió i sense requisit de temperatura.
  - Grau C: Alta resistència a la corrosió i sense requisit de temperatura.
  - Grau D: Molt alta resistència a la corrosió i sense requisit de temperatura.
  - Grau E: Moderada resistència a la corrosió i requisit de temperatura de -20C a +80C
  - Grau F: Alta resistència a la corrosió i requisit de temperatura de -20C a +80C
  - Grau G: Molt alta resistència a la corrosió i requisit de temperatura de -20C a +80C.
- Seguretat de bens i resistència a la perforació (setè dígit):
  - Grau 1: Mínima seguretat i sense resistència a la perforació
  - Grau 2: Baixa seguretat i sense resistència a la perforació
  - Grau 3: Mitja seguretat i sense resistència a la perforació
  - Grau 4: Alta seguretat i sense resistència a la perforació
  - Grau 5: Alta seguretat i amb resistència a la perforació
  - Grau 6: Molt alta seguretat i sense resistència a la perforació
  - Grau 7: Molt alta seguretat i amb resistència a la perforació
- Camp d'apliació de la porta (vuitè dígit):
  - Grau A: Porta encastada, sense limitacions d'aplicació.
  - Grau B: Porta encastada i batent
  - Grau C: Porta encastada i corredissa
  - Grau D: Porta sobreposada i sense limitacions d'aplicació
  - Grau E: Porta sobreposada i batent
  - Grau F: Porta sobreposada i corredissa
  - Grau G: Porta tubular i sense limitacions d'aplicació
  - Grau H: Porta encastada, batent i recolzada
  - Grau J: Porta sobreposada, batent cap a l'interior.
  - Grau K: Porta encastada, batent i bloquejada des del interior
  - Grau L: Porta encastada, corredissa i bloquejada des del interior
  - Grau M: Porta sobreposada, batent i bloquejada des del interior
  - Grau N: Porta sobreposada, corredissa i bloquejada des del interior
  - Grau P: Porta encastada, batent, recolzada i bloquejada des del interior
  - Grau R: Porta sobreposada, batent cap al interior i bloquejada des del interior
- Tipus de maniobra de clau i bloqueig (novè dígit)
  - Grau 0: No aplicable
  - Grau A: Pany de cilindre i bloqueig manual
  - Grau B: Pany de cilindre i bloqueig automàtic
  - Grau C: Pany de cilindre i bloqueig manual amb bloqueig intermedi
  - Grau D: Pany de gorja i bloqueig manual
  - Grau E: Pany de gorja i bloqueig automàtic
  - Grau F: Pany de gorja i bloqueig manual amb bloqueig intermedi
  - Grau G: Pany sense clau i bloqueig manual
  - Grau H: Pany sense clau i bloqueig automàtic
- Tipus de maniobra de la nueca (desè dígit):
  - Grau 0: Pany sense nueca
  - Grau 1: Pany per a pom o maneta amb molla de retorn
  - Grau 2: Pany per a maneta sense molla de retorn
  - Grau 3: Pany per a maneta sense molla de retorn per a ús sever
  - Grau 4: Pany per a maneta sense molla de retorn i ús sever especificat pel fabricant
- Requisits d'identificació de la clau (onzè dígit):
  - Grau 0: Sense requisit
  - Grau A: Mínim tres elements retenidors
  - Grau B: Mínim cinc elements retenidors
  - Grau C: Mínim cinc elements retenidors, amb nombre extens de combinacions efectives.
  - Grau D: Mínim sis elements retenidors
  - Grau E: Mínim sis elements retenidors, amb nombre extens de combinacions efectives
  - Grau F: Mínim set elements retenidors

- Grau G: Mínim set elements retenidors, amb nombre extens de combinacions efectives
- Grau H: Mínim vuit elements retenidors, amb nombre extens de combinacions efectives

En l'etiqueta o embalatge ha d'indicar-se el nom del fabricant o marca registrada, la identificació clara del producte, la classificació i el número de la norma europea (UNE-EN 12209).
MECANISMES DE TANCAMENT CONTROLAT
- Grau 0: Sense prescripcions de resistència
- Grau 1: Dèbil resistència
- Grau 2: Resistència mitja
- Grau 3: Resistència elevada
- Grau 4: .Resistència molt elevada

- Seguretat (cinquè dígit):
  - Grau 0: No apte per a l'ús de portes tallafoc/estanques al fum.
  - Grau 1: Apte per a la utilització en portes tallafoc/estanques a l fum.
- Aptitud per a la utilització sobre portes resistents al foc i/o estanques al fum (quart dígit)

Dispositius de tancament controlat de portes batents; aquests dispositius poden anar col·locats sobre o en el marc, sobre o en la porta o en el terra. Es classifiquen seguint una codificació de sis dígits:
- Categoria d'ús (primer dígit)
  - Grau 3: permet tancament de la porta amb un angle mínim d'obertura 105 graus.
  - Grau 4: permet tancament des d'un angle d'obertura de 180 graus.
- Durabilitat (segon dígit)
  - Hi ha set nivells de força que contemplen l'amplaria de la porta, massa, moments d'obertura, moment de tancament i rendiment del tancaportes. Veure taula 1 UNE-EN 1154.
- Força del tancaportes (tercer dígit)
  - Grau 8: 500.000 cicles d'assaig
  - Grau 1: Tots els tancaportes han de satisfer el requisit essencial de seguretat en la utilització.
- Resistència a la corrosió (sisè dígit):

2.- CONDICIONS DE SUBMINISTRAMENT I EMMAGATZEMATGE

FRONTISSES D'UN SOL EIX
El subministrador ha de posar a disposició de la DF en el cas que aquesta ho sol·liciti, la documentació següent, que acredita el marcatge CE, segons el sistema d'avaluació de conformitat aplicable, d'acord amb el que disposa l'apartat 7.2.1 del CTE:
- Productes per a portes tallafoc/estanques al fum:
  - Sistema 1: Declaració de Prestacions

En l'embalatge o/i documentació que acompanya el producte ha de portar en un lloc visible el marcatge CE de conformitat amb els Reials Decrets 1630/1992 de 29 de desembre i 1328/1995 de 28 de juliol que a més haurà d'anar acompanyat de la següent informació:
- Número d'identificació de l'organisme de certificació
- Nom o marca identificativa del fabricant.
- Direcció registrada del fabricant
- Dos últims dígits de l'any en que es va aplicar el marcatge CE
- El número del certificat de conformitat CE.
- Referència a aquesta norma UNE-EN 1935
- La designació i informació de les prestacions (8 dígits)

PANYS I PESTELLS:
El subministrador ha de posar a disposició de la DF en el cas que aquesta ho sol·liciti, la documentació següent, que acredita el marcatge CE, segons el sistema d'avaluació de conformitat aplicable, d'acord amb el que disposa l'apartat 7.2.1 del CTE:
- Productes per a portes tallafoc/estanques al fum:
  - Sistema 1: Declaració de Prestacions

En l'embalatge o/i documentació que acompanya el producte ha de portar en un lloc visible el marcatge CE de conformitat amb els Reials Decrets 1630/1992 de 29 de desembre i 1328/1995 de 28 de juliol que a més haurà d'anar acompanyat de la següent informació:
- Número d'identificació de l'organisme de certificació
- Nom o marca identificativa del fabricant.
- Direcció registrada del fabricant
- Dos últims dígits de l'any en que es va aplicar el marcatge CE
- El número del certificat de conformitat CE.
- Referència a aquesta norma UNE-EN 12209
- La designació i informació de les prestacions (11 dígits)

MECANISMES DE TANCAMENT CONTROLAT
El subministrador ha de posar a disposició de la DF en el cas que aquesta ho sol·liciti, la documentació següent, que acredita el marcatge CE, segons el sistema d'avaluació de conformitat aplicable, d'acord amb el que disposa l'apartat 7.2.1 del CTE:
- Productes per a portes tallafoc/estanques al fum:
  - Sistema 1: Declaració de Prestacions

En l'embalatge o/i documentació que acompanya el producte ha de portar en un lloc visible el marcatge CE de conformitat amb els Reials Decrets 1630/1992 de 29 de desembre i 1328/1995 de 28 de juliol que a més haurà d'anar acompanyat de la següent informació:

- Número d'identificació de l'organisme de certificació
- Nom o marca identificativa del fabricant.
- Direcció registrada del fabricant
- Dos últims dígits de l'any en que es va aplicar el marcatge CE
- El número del certificat de conformitat CE.
- Referència a aquesta norma UNE-EN 1154
- La designació i informació de les prestacions (6 dígits)

Subministrament: Amb les proteccions necessàries perque arribi a l'obra en les condicions exigides.
Emmagatzematge: protegides de les pluges, focus d'humitat i d'impactes.

3.- UNITAT I CRITERIS D'AMIDAMENT

Unitat d'amidament: la indicada a la descripció de l'element
Criteri d'amidament: quantitat necessària subministrada a l'obra

4.- NORMATIVA DE COMPLIMENT OBLIGATORI

FRONTISSES D'UN SOL EIX
UNE-EN 1935:2002 Herrajes para la edificación. Bisagras de un solo eje. Requisitos y métodos de ensayo.
PANYS I PESTELLS:
UNE-EN 12209:2004 Herrajes para edificación. Cerraduras y pestillos. Cerraduras, pestillos y cerraderos mecánicos. Requisitos y métodos de ensayo.
MECANISMES DE TANCAMENT CONTROLAT
UNE-EN 1154:2003 Herrajes para la edificación. Dispositivos de cierre controlado de puertas. Requisitos y métodos de ensayo.

BC - MATERIALS PER A ENVIDRAMENTS

BC1 - VIDRES PLANS

BC1F - VIDRES AÏLLANTS D'UNA LLUNA INCOLORA O DE BAIXA EMISSIVITAT I UN VIDRE LAMINAR DE SEGURETAT

0.- ELEMENTS QUE CONTEMPLA EL PLEC

BC1FAD41.

1.- DEFINICIÓ I CARACTERÍSTIQUES DELS ELEMENTS

Vidre aïllant format per una lluna i un vidre laminar que formen cambra estanca d'aire deshidratat, separades mitjançant un intercalador metàl·lic amb producte dessecant a l'interior, amb segellat perimetral de butil i cautxú de polisulfur.
CARACTERÍSTIQUES GENERALS:
Les llunes que formen el vidre no han de tenir defectes superficials (de planimetria a les llunes no trempades, de paral·lelisme en les seves cares, d'ondulacions, d'incrustacions, ratlles, esquerdes, etc.).
Els panells de vidre individuals constituents del vidre aïllant han de complir les seves respectives normes:
- UNE-EN 572 parts 1, 2, 8 i 9 per als vidres lluna
- UNE-EN ISO 12543 parts 1 a 6 per als vidres laminars

Màxima variació del gruix (respecte al gruix nominal declarat pel fabricant) per a les unitats de vidre aïllant al llarg de la perifèria de la unitat (vidres flotats): Ha de complir l'UNE-EN 1279 i UNE-EN ISO 12543-5.
No ha de tenir defectes en la massa detectables a simple vista (d'homogeneïtat, de vitrificació, de recuita, inclusions gasoses, etc.).
Les qualitats òptica i visual de la unitat de vidre aïllant han de complir els requisits de la norma UNE-EN 1279.
Donades les dimensions nominals per amplària i llargària, el plafó de vidre acabat no serà més llarg que el rectangle prescrit resultant de les dimensions nominals incrementades per la tolerància dimensional, o menors que un rectangle prescrit reduït per la tolerància dimensional. Els costats dels rectangles prescrits són paral·leles l'un amb l'altre i tenen un centre comú. Els límits d'escaire seran també els rectangles prescrits.
Prestacions del segellat:
- Penetració de vapor d'humitat: Ha de complir les especificacions de la norma UNE-EN 1279-2
- Adherència vidre-segellant: Ha de complir les especificacions de la norma UNE-EN 1279-4
- Adherència capa-segellant (vidres de capa): Ha de complir les especificacions de la norma UNE-EN 1279-4 annex D

2.- CONDICIONS DE SUBMINISTRAMENT I EMMAGATZEMATGE

Subministrament: Protegit de manera que no s'alterin les seves característiques.
Emmagatzematge: Protegit contra les accions mecàniques (cops, ratllades, sol directe, etc.) i contra les accions químiques (impressions i alteracions d'adherència entre els components del vidre de seguretat, produïdes per la humitat).
S'ha de guardar en estibes de 25 cm de gruix com a màxim i amb un pendent del 6% respecte de la vertical.
Ha de quedar separat de les altres estibes mitjançant intercaladors i recolzat sobre travessers de fusta o d'un material protector.

3.- UNITAT I CRITERIS D'AMIDAMENT

m2 de superfície necessària subministrada a l'obra, amidada segons les especificacions de la DT.
S'han de considerar les respectives dimensions d'acord amb els criteris següents:
- Llargària i amplària: Múltiples de 3 cm
- Per a unitats amb superfície < 0,25 m2: 0,25 m2/unitat

Cal prendre el múltiple immediat superior en el cas que la dimensió no ho sigui.

4.- NORMATIVA DE COMPLIMENT OBLIGATORI

UNE-EN 1279-1:2006 Vidrio para la edificación. Unidades de vidrio aislante. Parte 1: Generalidades, tolerancias dimensionales y reglas para la descripción del sistema.
UNE-EN 1279-2:2003 Vidrio para la edificación. Unidades de vidrio aislante. Parte 2: Método de ensayo a largo plazo y requisitos en materia de penetración de humedad.
UNE-EN 1279-4:2002 Vidrio para la edificación. Unidades de vidrio aislante. Parte 4: Métodos de ensayo para las propiedades físicas de los sellados perimetrales.
UNE-EN 1279-5:2006 Vidrio para la edificación. Unidades de vidrio aislante. Parte 5: Evaluación de la conformidad.
UNE-EN 1279-6:2002 Vidrio para la edificación. Unidades de vidrio aislante. Parte 6: Control de producción en fábrica y ensayos periódicos.

5.- CONDICIONS DE CONTROL DE RECEPCIÓ

CONDICIONS DE MARCATGE I CONTROL DE LA DOCUMENTACIÓ:
El subministrador ha de posar a disposició de la DF en el cas que aquesta ho sol·liciti, la documentació següent, que acredita el marcatge CE, segons el sistema d'avaluació de conformitat aplicable, d'acord amb el que disposa l'apartat 7.2.1 del CTE:
- Productes per a usos sotmesos a regulació de reacció al foc de Nivell o Classe: A1*, F. * Productes o materials que no necessiten sotmetre's a assaig de reacció al foc (per exemple productes o materials de la classe A1 conformement a la Decisió 96/603/CE, i les seves modificacions),
- Productes per a usos sotmesos a regulació de prestació al foc exterior de Nivell o Classe: productes considerats conformes sense necessitat d'assaig,
- Productes per a qualsevol ús excepte en usos de resistència al foc, reacció al foc, prestació al foc exterior, antibala o antiexplosió, riscos de seguretat en ús i usos relacionats amb la conservació d'energia i/o aïllament:
  - Sistema 4: Declaració de Prestacions
- Productes per a usos relacionats amb la conservació d'energia i/o atenuació acústica,
- Productes per a usos sotmesos a regulació de prestació al foc exterior de Nivell o Classe: productes que requereixen assaig,
- Productes per a usos lligats a riscos de "seguretat en ús" i sotmesos a aquestes regulacions,
- Productes per a usos sotmesos a regulació de reacció al foc de Nivell o Classe: A1, A2, B, C, D, E:
  - Sistema 3: Declaració de Prestacions
- Productes per a ús en un conjunt envidrat que pretengui específicament proporcionar resistència al foc,
- Productes per a envidraments antibala o antiexplosió:
  - Sistema 1: Declaració de Prestacions

Els vidres han de portar el marcatge CE de conformitat amb el que disposen els Reials Decrets 1630/1992 de 29 de desembre i 1328/1995 de 28 de juliol. El símbol normalitzat CE s'ha d'acompanyar de la següent informació:
- Número d'identificació de l'organisme de certificació (només per als productes amb sistema de certificació 1)
- Nom, marca comercial i adreça registrada del fabricant
- Els 2 últims dígits de lany en que es fixa el marcat
- Número de certificat de conformitat CE o del certificat de control en fàbrica, si procedeix
- Referència a la norma europea EN 1279-5
- Descripció del producte: nom genèric, material, i ús previst
- Informació sobre les característiques essencials pertinents mostrada com:
  - Valors presentats com designació normalitzada
  - Valors declarats i quan procedeixi, nivell o classe per a cada característica essencial:
    - Resistència al foc
    - Reacció al foc
    - Comportament davant del foc exterior
    - Resistència a la bala
    - Resistència a l'explosió
    - Resistència a l'efracció (propietats de trencament i resistència a l'atac)
    - Resistència a l'impacte del cos pendular (propietats de trencament segura i resistència a l'atac)

    - Resistència mecànica (canvis bruscs de temperatura)
    - Resistència mecànica (resistència al vent, neu, càrrega permanent i/o càrregues imposades)
    - Aïllament al soroll aeri directe
    - Propietats tèrmiques
    - Propietats de radiació (transmitància lluminosa i reflectància)
    - Propietats de radiació (característiques de l'energia solar)
  - Característiques a les que s'aplica l'opció "Prestació No Determinada" (NPD)

OPERACIONS DE CONTROL:
Les tasques de control a realitzar són les següents:
Inspecció visual del material a la seva recepció.
- Abans de començar l'obra, si varia el subministrament, i per cada tipus diferent que arribi a l'obra, es demanaran al contractista els certificats del fabricant que garanteixin el compliment del plec de condicions tècniques, incloent els resultats dels assaigs següents, realitzats per un laboratori acreditat:
  - Pes
  - Duresa al ratllat (Mohs)
  - Factor de transmissió lluminosa
  - Coeficient de transmisió tèrmica
  - Característiques geomètriques: gruix de les llunes i cambra d'aire, planor, etc.
  - En el cas de llunes trempades:
  - Resistència a l'impacte de la lluna trempada (CTE SU)
  - Fragments resultants del trencament per impacte de la lluna trempada (CTE SU)

En cas de no presentar aquests resultats, o que la DF tingui dubtes de la seva representativitat, es realitzaran aquests assaigs sobre el material rebut, a càrrec del contractista.
En cas de que el material disposi de la Marca AENOR, marcatge CE o altre legalment reconeguda a un país de l'UE, es pot prescindir de la presentació dels assaigs de control de recepció.
CRITERIS DE PRESA DE MOSTRES:
Els controls s'han de realitzar segons les instruccions de la DF i els criteris indicats a les normes de procediment corresponents.
INTERPRETACIÓ DE RESULTATS I ACTUACIONS EN CAS D'INCOMPLIMENT:
Si en els terminis establerts al començar l'obra no es fa l'entrega dels certificats de qualitat del fabricant, s'ha de realitzar una sèrie completa d'assaigs a càrrec del Contractista.
Els resultats dels assaigs sobre totes les peces de les mostres han de complir les condicions especificades. En cas d'incompliment, s'ha de repetir l'assaig, a càrrec del contractista, sobre el doble número de mostres del mateix lot, acceptant-se aquest, quan els resultats obtinguts sobre totes les peces resultin satisfactoris.

BC - MATERIALS PER A ENVIDRAMENTS

BC1 - VIDRES PLANS

BC1K - MIRALLS

0.- ELEMENTS QUE CONTEMPLA EL PLEC

BC1K1500.

1.- DEFINICIÓ I CARACTERÍSTIQUES DELS ELEMENTS

Mirall format per una lluna incolora o de color, amb aplicació, en una de les seves cares de diferents capes: plata reflectora, coure protector o pintures anticorrosives i d'acabat, superposades i unides íntimament.
CARACTERÍSTIQUES GENERALS:
No ha de tenir defectes superficials (de planimetria, de paral·lelisme en les seves cares, ondulacions, incrustacions, ratlles, esquerdes, etc.).
No ha de tenir defectes en la massa detectables a simple vista (d'homogeneïtat, de vitrificació, de recuita, inclusions gasoses, etc.).
El mirall acabat no ha de tenir bosses ni taques produïdes per l'adherència deficient de les parts components.
Els vidres de capa s'han de classificar segons la norma UNE-EN 1096-1 en funció de la posició de la capa respecte a l'interior o l'exterior de l'edifici o de la cambra dels vidres aïllants.
Els defectes admissibles que poden afectar a l'aspecte del vidre de capa són:
- Els defectes propis admissibles per al substrat vitri, que dependran en cada cas del tipus de vidre
- Els defectes propis de la capa que en funció de la seva localització es divideixen en defectes a la zona principal o defectes a la zona de la vora, essent la zona de la vora la franja delimitada pel rectangle exterior i un rectangle de costats paral·lels i centre

comú amb l'anterior amb les mides dels costats reduïdes un 5% a cada banda. Els defectes admissibles per a la capa són:
- Defectes d'uniformitat o taques de la capa: S'admeten en la mesura que no restin molestos visualment
- Defectes de piquets/forats >3 mm: No s'admeten en cap zona
- Defectes de piquets/forats >2 mm i =<3 mm: S'admeten en les dues zones si el seu número és =<1/m2
- Agregats: No s'admeten en la zona principal i si en la zona de vora sempre i quan quedin fora de la zona de visió
- Rascades >75 mm: No s'admeten en la zona principal i si en la zona de vora sempre i quan la seva separació sigui >50 mm
- Rascades =<75 mm: S'admeten en les dues zones sempre i quan la seva densitat local no molesti la visió

Tolerències:
- Gruix: ± 0,2 mm

2.- CONDICIONS DE SUBMINISTRAMENT I EMMAGATZEMATGE

Subministrament: Protegit de manera que no s'alterin les seves característiques.
El subministrador ha de posar a disposició de la DF en el cas que aquesta ho sol·liciti, la documentació següent, que acredita el marcatge CE, segons el sistema d'avaluació de conformitat aplicable, d'acord amb el que disposa l'apartat 7.2.1 del CTE:
- Productes per a usos sotmesos a regulació de reacció al foc de Nivell o Classe: A1*, F. * Productes o materials que no necessiten sotmetre's a assaig de reacció al foc (per exemple productes o materials de la classe A1 conformement a la Decisió 96/603/CE, i les seves modificacions),
- Productes per a usos sotmesos a regulació de prestació al foc exterior de Nivell o Classe: productes considerats conformes sense necessitat d'assaig,
- Productes per a qualsevol ús excepte en usos de resistència al foc, reacció al foc, prestació al foc exterior, antibala o antiexplosió, riscos de seguretat en ús i usos relacionats amb la conservació d'energia i/o aïllament:
  - Sistema 4: Declaració de Prestacions
- Productes per a usos relacionats amb la conservació d'energia i/o atenuació acústica,
- Productes per a usos sotmesos a regulació de prestació al foc exterior de Nivell o Classe: productes que requereixen assaig,
- Productes per a usos lligats a riscos de "seguretat en ús" i sotmesos a aquestes regulacions,
- Productes per a usos sotmesos a regulació de reacció al foc de Nivell o Classe: A1, A2, B, C, D, E:
  - Sistema 3: Declaració de Prestacions
- Productes per a ús en un conjunt envidrat que pretengui específicament proporcionar resistència al foc,
- Productes per a envidraments antibala o antiexplosió:
  - Sistema 1: Declaració de Prestacions

Els vidres han de portar el marcatge CE de conformitat amb el que disposen els Reials Decrets 1630/1992 de 29 de desembre i 1328/1995 de 28 de juliol. El símbol normalitzat CE s'ha d'acompanyar de la següent informació:
- Número d'identificació de l'organisme de certificació (només per als productes amb sistema de certificació 1)
- Nom, marca comercial i adreça registrada del fabricant
- Els 2 últims dígits de lany en que es fixa el marcat
- Número de certificat de conformitat CE o del certificat de control en fàbrica, si procedeix
- Referència a la norma europea: EN 1096-4 per als vidres amb capa
- Descripció del producte: nom genèric, material, i ús previst
- Informació sobre les característiques essencials pertinents mostrada com:
  - Valors presentats com designació normalitzada
  - Valors declarats i quan procedeixi, nivell o classe per a cada característica essencial:
    - Resistència al foc
    - Reacció al foc
    - Comportament davant del foc exterior
    - Resistència a la bala
    - Resistència a l'explosió
    - Resistència a l'efracció (propietats de trencament i resistència a l'atac)
    - Resistència a l'impacte del cos pendular (propietats de trencament segura i resistència a l'atac)
    - Resistència mecànica (canvis bruscs de temperatura)
    - Resistència mecànica (resistència al vent, neu, càrrega permanent i/o càrregues imposades)
    - Aïllament al soroll aeri directe
    - Propietats tèrmiques
    - Propietats de radiació (transmitància lluminosa i reflectància)
    - Propietats de radiació (característiques de l'energia solar)
  - Característiques a les que s'aplica l'opció "Prestació No Determinada" (NPD)

Emmagatzematge: Protegit contra les accions mecàniques (cops, ratllades, sol directe, etc.) i contra les accions químiques (impressions i alteracions d'adherència de les capes de recobriment produïdes per la humitat).
S'ha de guardar en estibes de 25 cm de gruix com a màxim i amb un pendent del 6% respecte de la vertical.
Ha de quedar separat de les altres estibes mitjançant intercaladors i recolzat sobre travessers de fusta o d'un material protector.

3.- UNITAT I CRITERIS D'AMIDAMENT

m2 de superfície necessària subministrada a l'obra, amidada segons les especificacions de la DT.
S'han de considerar les respectives dimensions d'acord amb els criteris següents:
- Llargària i amplària: Múltiples de 6 cm

Cal prendre el múltiple immediat superior en el cas que la dimensió no ho sigui.

4.- NORMATIVA DE COMPLIMENT OBLIGATORI

UNE-EN 1096-1:1999 Vidrio para la edificación. Vidrio de capa. Parte 1: Definiciones y clasificación.
UNE-EN 1096-2:2001 Vidrio para la edificación. Vidrio de capa. Parte 2: Requisitos y métodos de ensayo para las capas de las clases A, B y S.
UNE-EN 1096-3:2001 Vidrio para la edificación. Vidrio de capa. Parte 3: Requisitos y métodos de ensayo para las capas de las clases C y D.
UNE-EN 1096-4:2005 Vidrio para la edificación. Vidrio de capa. Parte 4: Evaluación de la conformidad/Norma de producto.

BD - MATERIALS PER A EVACUACIÓ, CANALITZACIÓ I VENTILACIÓ ESTÀTICA

BD1 - TUBS I ACCESSORIS PER A EVACUACIÓ VERTICAL D'AIGÜES RESIDUALS

BD13 - TUBS DE MATERIALS PLÀSTICS

0.- ELEMENTS QUE CONTEMPLA EL PLEC

BD13139B,BD13129B,BD13179B,BD13177B.

1.- DEFINICIÓ I CARACTERÍSTIQUES DELS ELEMENTS

Tubs de materials plàstics, per a conductes d'evacuació d'aigües pluvials i residuals dins dels edificis.
S'han considerat els tipus següents:
- Tubs i accessoris de PVC-U de paret massissa, fabricat segons norma UNE-EN 1329-1
- Tubs i accessoris de PVC-U de paret estructurada, fabricat segons norma UNE-EN 1453-1
- Tubs i accessoris de PP (polipropilè) de paret massissa, fabricat segons norma UNE-EN 1451-1
- Tubs i accessoris de PP (polipropilè) paret tricapa

CARACTERÍSTIQUES GENERALS:
El fabricant ha de garantir que les característiques del material que composen els tubs i accessoris, així com les característiques generals, geomètriques, mecàniques i físiques dels tubs compleixen les normes UNE-EN corresponents, si és el cas.
La superfície interna i externa del tub ha de ser llisa i neta. No ha de tenir defectes superficials com ara ratlles, bombolles, impureses o porus.
El tub ha de tenir una superfície de color uniforme.
Els tubs han de tenir els seus extrems acabats en un tall perpendicular a l'eix.
El codi d'aplicació indica on es poden utilitzar els tubs:
- "B" codi per a l'àrea d'aplicació dels components utilitzats per sobre del sòl en el interior de l'edifici o per a components a l'exterior de l'edifici fixats a la paret.
- "D" codi per a l'àrea d'aplicació que es situa a menys d'1m de l'edifici i on els tubs i accessoris estan enterrats i connectats als sistemes d'evacuació d'aigües residuals de l'edifici.
- "BD" codi per a l'àrea d'aplicació B i D

TUBS DE PVC-U DE PARET MASSISSA:
Material del tub està format per PVC al que s'afegeixen additius necessaris per a facilitar la fabricació dels components d'acord amb els requisits de la norma UNE-EN 1329-1
Tolerències:
- Diàmetre exterior:
  - 32-40-50-63: 0 a 0,2mm.
  - 75-80-82-90-100-110-125: 0 a 0,3mm
  - 140-160-180: 0 a 0,4mm
  - 200-250: 0 a 0,5mm
  - 350: 0 a 0,6mm
- Gruix parets:
  - àrea d'aplicació B
    - 32-40-50-63-75-80-82-90-100: 3 a 3,5mm
    - 110-125-140-160: 3,2 a 3,8mm
    - 180: 3,6 a 4,2mm
    - 200: 3,9 a 4,5mm
    - 250: 4,9 a 5,6mm
    - 315: 6,2 a 7,1mm

- àrea d'aplicació BD
  - 75- 80-82-90-100: 3 a 3,5mm
  - 110-125: 3,2 a 3,8mm
  - 140: 3,5 a 4,1 mm
  - 160: 4,0 a 4,6 mm
  - 180: 4,4 a 5,0 mm
  - 200: 4,9 a 5,6 mm
  - 250: 6,2 a 7,1 mm
  - 315: 7,7 a 8,7 mm

TUBS DE PVC-U DE PARET ESTRUCTURADA:
Han d'estar formats per una capa interna i altre externa, llises, de PVC-U, compacte, entre les que s'ha introduït material de PVC-U escumat o nervis de PVC-U compacte, d'acord amb els requisits indicats en la normativa UNE-EN 1453-1.
Només es poden utilitzar per a muntatge a l'interior dels edificis, àrea d'aplicació B
Toleràncies:
- Diàmetre exterior:
  - 32-40-50-63: 0 a 0,2mm.
  - 75-80-82-90-100-110-125: 0 a 0,3mm
  - 140-160-180: 0 a 0,4mm
  - 200-250: 0 a 0,5mm
  - 350: 0 a 0,6mm
- Gruix total de la paret:
  - 32-40-50-63-75-80-82-90-100: 3 a 3,5mm
  - 110-125-140-160: 3,2 a 3,8mm
  - 180: 3,6 a 4,2mm
  - 200: 3,9 a 4,5mm
  - 250: 4,9 a 5,6mm
  - 315: 6,2 a 7,1mm

TUBS DE PP DE PARET MASSISSA:
El compost que forma els tubs està construït de material a base de PP (polímer o copolímer) al que se li afegeixen additius necessaris per a facilitar la fabricació dels components, d'acord amb UNE-EN 1451-1.
Toleràncies:
  - 32-40-50-63: 0 a 0,3mm.
  - 75-80-90-100-110-125: 0 a 0,4mm
  - 160: 0 a 0,5mm
  - 200: 0 a 0,6mm
  - 250: 0 a 0,8mm
  - 315: 0 a 1,0 mm
- Diàmetre exterior:
- Gruix paret:
  - Es variable segons diàmetre i sèrie del tub. UNE-EN 1451-1

TUBS DE PP DE PARET TRICAPA:
Toleràncies:
Les toleràncies de diàmetre, gruix parets i longitud les especificarà el fabricant.

2.- CONDICIONS DE SUBMINISTRAMENT I EMMAGATZEMATGE

Subministrament: Protegit de manera que no s'alterin les seves característiques.
Emmagatzematge: Assentats horitzontalment sobre superfícies planes.

3.- UNITAT I CRITERIS D'AMIDAMENT

Unitat d'amidament: la indicada a la descripció de l'element
Criteri d'amidament: quantitat necessària subministrada a l'obra

4.- NORMATIVA DE COMPLIMENT OBLIGATORI

TUBS DE PVC-U DE PARET MASSISSA:
UNE-EN 1329-1:1999 Sistemas de canalización en materiales plásticos para evacuación de aguas residuales (a baja y a alta temperatura) en el interior de la estructura de los edificios. Poli(cloruro de vinilo) no plastificado (PVC-U). Parte 1: Especificaciones para tubos, accesorios y el sistema.
TUBS DE PVC-U DE PARET ESTRUCTURADA:
UNE-EN 1453-1:2000 Sistemas de canalización en materiales plásticos con tubos de pared estructurada para evacuación de aguas residuales (a baja y a alta temperatura) en el interior de la estructura de los edificios. Poli(cloruro de vinilo) no plastificado (PVC-U). Parte 1: Requisitos para los tubos y el sistema.
TUBS DE PP DE PARET MASSISSA:
UNE-EN 1451-1:1999 Sistemas de canalización en materiales plásticos para evacuación de aguas residuales (a baja y a alta temperatura) en el interior de la estructura de los edificios. Polipropileno (PP). Parte 1: Especificaciones para tubos, accesorios y

el sistema.
TUBS DE PP DE PARET TRICAPA:
* UNE-EN 1451-1:1999 Sistemas de canalización en materiales plásticos para evacuación de aguas residuales (a baja y a alta temperatura) en el interior de la estructura de los edificios. Polipropileno (PP). Parte 1: Especificaciones para tubos, accesorios y el sistema.

5.- CONDICIONS DE CONTROL DE RECEPCIÓ

CONDICIONS DE MARCATGE I CONTROL DE LA DOCUMENTACIÓ:
Els tubs han d'anar marcats segons la normativa corresponent a interval d'1 m. El marcatge ha de ser llegible després de l'emmagatzematge, exposició a la intempèrie, instal·lació i posada a l'obra del tub.
El marcatge no ha de produir defectes al tub (fissures, disminució del gruix mínim de les parets, etc.).
El marcatge ha de contenir com a mínim la següent informació:
- Número de la norma (si en té d'obligat compliment)
- Nom del fabricant i/o marca comercial
- Diàmetre nominal
- Gruix mínim de paret
- Material
- Codi de l'àrea d'aplicació
- Rigidesa anular nominal (només per als tubs BD)
- Informació del fabricant: any i mes de fabricació i identificador del lloc de fabricació
- Prestacions en clima fred

OPERACIONS DE CONTROL:
Les tasques de control a realitzar són les següents:
- Sol·licitar del fabricant els certificats de les característiques tècniques dels materials escollits (si s'escau)
- Control de la documentació tècnica subministrada.
- Control d'identificació dels materials, verificant que les seves característiques i dimensionament s'adequa al projecte
- Control de recepció dels materials i lloc d'emplaçament.

CRITERIS DE PRESA DE MOSTRES:
Els controls s'han de realitzar segons les instruccions de la DF i els criteris indicats a les normes de procediment corresponents.
INTERPRETACIÓ DE RESULTATS I ACTUACIONS EN CAS D'INCOMPLIMENT:
Segons criteri de la DF, podrà ser acceptat o rebutjat tot o part del material de la partida.

BD - MATERIALS PER A EVACUACIÓ, CANALITZACIÓ I VENTILACIÓ ESTÀTICA

BD1 - TUBS I ACCESSORIS PER A EVACUACIÓ VERTICAL D'AIGÜES RESIDUALS

BD1Z - MATERIALS AUXILIARS PER A EVACUACIÓ D'AIGÜES RESIDUALS

0.- ELEMENTS QUE CONTEMPLA EL PLEC

BD1Z2200.

1.- DEFINICIÓ I CARACTERÍSTIQUES DELS ELEMENTS

Brides per a la subjecció o suspensió dels tubs d'evacuació d'aigües pluvials o residuals en els seus paraments de suport, en forma d'abraçadora encastable de xapa d'acer, galvanitzada.
CARACTERÍSTIQUES GENERALS:
L'abraçadora ha de constar de dues parts que s'uneixin pel pla diametral, per mitjà d'una brida i un cargol o dos cargols galvanitzats.
Una de les parts de la brida ha de portar una pota d'ancoratge per a encastar a l'obra.
El recobriment de zinc ha de ser llis, sense discontinuïtats, exfoliacions o d'altres defectes.
L'abraçadora no ha de tenir rugositats ni rebaves.
Diàmetre de l'abraçadora (D): 5 <= D <= 50 cm
Amplària: >= 1,5 cm
Gruix: >= 0,05 cm
Recobriment de protecció (galvanització): >= 275 g/m2
Puresa del zinc de recobriment: >= 98,5%
Les condicions de galvanització s'han de verificar d'acord amb l'UNE 7-183 i UNE 37-501.

2.- CONDICIONS DE SUBMINISTRAMENT I EMMAGATZEMATGE

Subministrament: Empaquetades en caixes. A cada brida o albarà de lliurament hi ha d'haver les dades següents:
- Nom del fabricant o marca comercial
- Diàmetre del tub que abraça

Emmagatzematge: En llocs secs i ventilats, protegides d'impactes.

3.- UNITAT I CRITERIS D'AMIDAMENT

Unitat d'amidament: la indicada a la descripció de l'element
Criteri d'amidament: quantitat necessària subministrada a l'obra

4.- NORMATIVA DE COMPLIMENT OBLIGATORI

No hi ha normativa de compliment obligatori.

BD - MATERIALS PER A EVACUACIÓ, CANALITZACIÓ I VENTILACIÓ ESTÀTICA

BD5 - MATERIALS PER A DRENATGES

BD5C- - CANAL DE FORMIGÓ POLÍMER AMB PENDENT PER A DRENATGES

0.- ELEMENTS QUE CONTEMPLA EL PLEC

BD5C-15AX.

Plec de condicions

1.- DEFINICIÓ I CONDICIONS DELS ELEMENTS

Elements prefabricats de formigó amb additius per a la formació de canals de recollida d'aigua als paviments, per a zones de circulació utilitzades per vianants o vehicles, amb la part proporcional d'accessoris extrems i de connexió a al xarxa de sanejament i la reixa o tapa superior.
S'han considerat els següents elements de cobriment de la canal:
- Reixa de fosa
- Reixa d'acer inoxidable
- Reixa d'acer galvanitzat
- Reixa de polipropilè
- Reixa de formigó polímer
- Tapa de formigó amb ranures laterals

S'han considerat els següents tipus de canal:
- Sense pendent
- Amb pendent contínua

CARACTERÍSTIQUES GENERALS:
El cos de la canal ha d'estar fet de formigó armat amb polímers o fibra de vidre, obtingut per un procés d'emmotllament i curat del formigó.
No ha de tenir esquerdes, deformacions, balcaments ni escrostonaments a les arestes.
Les canals han de tenir una amplada interior constant.
Les canals sense pendent han de tenir l'alçada interior constant, i les canals amb pendent han de tenir un increment de l'alçada interior constant.
Els extrems de les peces de la canal han d'acabar amb un tall perpendicular a l'eix, amb un encaix encadellat.
Les canals amb pendent han de disposar de peces de diferent alçada, modulades per tal que permetin fer una canal amb pendent interior uniforme, amb la cara superior horitzontal.
La superfície interior ha de ser regular i llisa. S'admeten petites irregularitats locals que no disminueixin la qualitat de la peça, ni la capacitat de desguàs.
La canal ha de tenir un sistema per encaixar les reixes o tapes, que permetin immobilitzar-les.
Les reixetes o tapes han de tenir els encaixos adients perquè una vegada col·locades no es puguin desplaçar lateralment.
S'han de fixar al cos de la canal ja sigui amb algun dispositiu d'enclavament, amb una característica de disseny específica o amb

una massa suficient que n'asseguri l'estabilitat.
Han de portar una marca que identifica la classificació segons UNE-EN 1433:
- A 15: zones de vianants
- B 125: voreres, zones de vianants i zones d'estacionament de vehicles
- C 250: vorals i cunetes de carreteres o carrers
- D 400: zones de trànsit en carreteres o aparcament de tot tipus de vehicles
- E 600: zones de trànsit de vehicles pesats
- F 900: zones amb càrregues molt grans

El fabricant ha de garantir que el conjunt de canal i reixa o tapa col·locada compleixen les condicions de l'UNE-EN 1433.
Les reixetes i les tapes han d'estar marcades com a mínim amb la següent informació:
- Referència a la norma EN 1433
- La classe a la que pertanyen
- Nom i/o marca d'identificació del fabricant de la reixeta o tapa
- Nom i/o marca d'identificació del fabricant de la unitat de reixeta
- Data de fabricació
- El símbol normalitzat CE de conformitat amb el que disposen els Reials Decrets 1630/1992 de 29 de desembre i 1328/1995 de 28 de juliol

El cos de la canal ha d'estar estar marcat com a mínim amb la següent informació:
- Referència a la norma EN 1433
- La classe a la que pertany
- Nom i/o marca d'identificació del fabricant
- El tipus de producte (M per a les canals que necessiten suport addicional per a suportar les càrregues verticals i horitzontals, I per a les canals que no necessiten aquest suport)
- Data de fabricació
- Per a canals amb pendent incorporada, la seqüència de cada unitat
- Marcat relatiu a la resistència a la intempèrie
- El símbol normalitzat CE de conformitat amb el que disposen els Reials Decrets 1630/1992 de 29 de desembre i 1328/1995 de 28 de juliol

Tolerències:
- Llargària interior (L):
  - Per a L =< 1 000 mm: ± 2 mm
  - Per a 1 000 < L =< 4 000 mm: ± 4 mm
  - Per a L > 4 000 mm: ± 5 mm
- Amplària interior (b):
  - Per a b =< 500 mm: ± 2 mm
  - Per a 500 < b =< 500 mm: ± 3 mm
- Alçària interior (h):
  - Per a h =< 200 mm: ± 2 mm
  - Per a h > 200 mm: ± 1% amb un màxim de ± 3 mm
- Tolerància del desplaçament horitzontal de la reixeta o tapa en el seu allotjament:
  - Obertura neta =< 400 mm: ± 7 mm
  - Obertura neta > 400 mm: ± 9 mm

2.- CONDICIONS DE SUBMINISTRAMENT I EMMAGATZEMATGE

Subministrament: Protegit de manera que no s'alterin les seves característiques.
El subministrador ha de posar a disposició de la DF en el cas que aquesta ho sol·liciti, la documentació següent, que acredita el marcatge CE, segons el sistema d'avaluació de conformitat aplicable, d'acord amb el que disposa l'apartat 7.2.1 del CTE:
- Productes per a recollida i conducció d'aigües superficials en zones sotmeses a trànsit peatonal i/o de vehicles:
  - Sistema 3: Declaració de Prestacions

A la documentació comercial, el símbol normalitzat CE s'ha d'acompanyar de la següent informació:
- Nom o marca d'identificació i l'adreça social del fabricant
- Els dos últims dígits de l'any en que s'ha fet el marcatge
- Referència a la norma EN 1433
- Descripció del producte: nom genèric, material, dimensions, ús previst i lloc d'instal·lació
- Característiques cobertes per la norma EN 1433
- Capacitat de suport de càrrega (classificació segons la norma EN 1433)
- Estanquitat a l'aigua
- Durabilitat

Emmagatzematge: En llocs protegits del sol, les gelades i els impactes.

3.- UNITAT I CRITERI D'AMIDAMENT

Unitat d'amidament: la indicada a la descripció de l'element
Criteri d'amidament: quantitat necessària subministrada a l'obra

4.- NORMATIVA DE COMPLIMENT OBLIGATORI

UNE-EN 1433:2003 Canales de desagüe para zonas de circulación utilizadas por peatones y vehículos. Clasificación, requisitos de diseño y de ensayo, marcado y evaluación de la conformidad.
UNE-EN 1433/AC:2004 Canales de desagüe para zonas de circulación utilizadas por peatones y vehículos. Clasificación, requisitos de diseño y de ensayo, marcado y evaluación de la conformidad.
UNE-EN 1433/AC:2004 Canales de desagüe para zonas de circulación utilizadas por peatones y vehículos. Clasificación, requisitos de diseño y de ensayo, marcado y evaluación de la conformidad.

BD - MATERIALS PER A EVACUACIÓ, CANALITZACIÓ I VENTILACIÓ ESTÀTICA

BD7 - TUBS PER A CLAVEGUERES I COL·LECTORS

BD7F - TUBS DE PVC PER A CLAVEGUERES I COL·LECTORS

0.- ELEMENTS QUE CONTEMPLA EL PLEC

BD7FR110,BD7FR210.

1.- DEFINICIÓ I CARACTERÍSTIQUES DELS ELEMENTS

Tubs de PVC-U per a l'execució d'obres de sanejament.
S'han considerat els tipus següents:
- Tub de PVC de formació helicoïdal per a clavegueres i col·lectors
- Tub de PVC-U per a sanejament amb pressió
- Tub de PVC-U per a sanejament sense pressió
- Tub de PVC-U de paret estructurada per a sanejament sense pressió

CARACTERÍSTIQUES GENERALS:
La superfície ha de ser de color uniforme i no ha de tenir fissures.
Els extrems han d'acabar amb un tall perpendicular a l'eix i sense rebaves.
TUB DE FORMACIÓ HELICOÏDAL:
Tub rígid, format enrollant una banda nervada amb les vores conformades. La unió de la banda ha d'estar soldada químicament.
La cara interior del tub ha de ser llisa.
La cara exterior del tub ha de ser nervada.
En els tubs per a anar formigonats, els nervis han de tenir forma de "T".
El tub, quan sigui autoportant, ha de resistir sense deformacions les càrregues interiors i exteriors que rebrà quan estigui en servei.
Característiques de la banda de PVC:
- Densitat: >= 1350 kg/m3, <= 1460 kg/m3
- Coeficient de dilatació lineal a 0°C: >= 60 millonèsimes/°C, <= 80 millonèsimes/°C
- Temperatura de reblaniment Vicat: >= 79°C
- Resistència a la tracció simple: 50 N/mm2
- Allargament al trencament: >= 80%
- Absorció d'aigua: <= 1 mg/cm2
- Opacitat: 0,2%

TUB DE PVC-U PER A SANEJAMENT AMB PRESSIÓ
L'aspecte de la superfície interna i externa dels tubs ha d'ésser llisa, neta i exempta de fissures, cavitats, i d'altres defectes superficials. El material no pot contenir cap impuresa visible sense augment.
El color del tub ha de ser gris o marró i uniforme en tot el gruix de la paret.
La paret del tub ha de ser opac.
Característiques mecàniques:
- Resistència a l'impacte: d'acord amb UNE-EN 1452-2.
- Resistència a la pressió interna: d'acord amb UNE-EN 1452-2.

Característiques físiques:
- Temperatura de reblaniment Vicat (VST): >= 80°C d'acord amb assaig UNE-EN 727
- Retracció longitudinal: <= 5% d'acord amb assaig UNE-EN 743.
- Grau de gelificació: No hi pot haver cap atac en cap punt de la superfície de la proveta d'acord amb assaig UNE-EN 580.

Els junts d'estanqueïtat i adhesius han d'estar conformes a UNE-EN 1452-2.
Tolerències:
- Diàmetre exterior:
  - 25-32-40-50: 0,2 mm.
  - 63-75-90: 0,3 mm.
  - 110-125: 0,4 mm.
  - 140-160: 0,5 mm
  - 180-200: 0,6 mm
  - 225: 0,7 mm
  - 250: 0,8 mm
  - 280: 0,9 mm
  - 315: 1,0 mm
  - 355: 1,1 mm
  - 400: 1,2mm
  - 450: 1,4mm
  - 500: 1,5 mm
  - 560: 1,7 mm
  - 630: 1,9 mm
  - 710-800-900-1000: 2,0 mm
- Gruix parets: és variable depenent del diàmetre i la pressió admissible. UNE-EN 1452-2
- Llargàira i embocadures: d'acord amb UNE-EN 1456-1 i UNE-EN 1452-2

TUB DE PVC-U PER A SANEJAMENT SENSE PRESSIÓ
L'aspecte de la superfície interna i externa dels tubs ha d'ésser llisa, neta i exempta de fissures, cavitats, i d'altres defectes superficials. El material no pot contenir cap impuresa visible sense augment.
Aquests tubs es col·locaran d'acord amb un codi d'aplicació:
- "D" codi per a àrea d'aplicació que es situa a menys d'1 m de l'edifici i on els tubs i accessoris estan enterrats i connectats als sistemes d'evacuació d'aigües residuals de d'edifici.
- "U" codi per a àrea d'aplicació que es situa a més d'1 m de l'edifici al que es connecta el sistema de canalització enterrada.

Característiques mecàniques:
- Resistència a l'impacte: d'acord amb assaigs especificats en UNE-EN 1401-1

Característiques físiques:
- Temperatura de reblaniment Vicat (VST) >= 79 ºC. D'acord amb assaig UNE-EN 727
- Retracció longitudinal en calent <=5%. D'acord amb assaig UNE-EN 743
- Grau de gelificació: No hi pot haver cap atac en cap punt de la superfície de la proveta d'acord amb assaig UNE-EN 580.

Els junts d'estanqueïtat i adhesius han d'estar conformes a UNE-EN 1401-1.
Tolerències:
- Diàmetre exterior:
  - 110-125: 0,3mm.
  - 160: 0,4 mm
  - 200-250: 0,5 mm
  - 315: 0,6 mm
  - 355-400: 0,7 mm
  - 450: 0,8 mm
  - 500: 0,9 mm
  - 630: 1,1 mm
  - 710: 1,2mm
  - 800: 1,3 mm
  - 900: 1,5 mm
  - 1000: 1,6 mm
- Gruix parets: és variable depenent del diàmetre i la sèrie del tub d'acord amb taules UNE-EN 1401-1
- Llargària útil o efectiva no ha d'ésser inferior a la declarada pel fabricant.
- Si hi ha xamfrà en el gruix de la paret del tub, ha de ser de 15 a 45 graus en relació a l'eix del tub. d'acord amb UNE-EN 1401-1.

2.- CONDICIONS DE SUBMINISTRAMENT I EMMAGATZEMATGE

Subministrament: Protegit per tal que arribi a l'obra amb les condicions exigides.
Emmagatzematge: En llocs protegits d'impactes, dels raigs solars i ben ventilats. S'han d'apilar horitzontalment i paral·lelament sobre superfícies planes, s'han de capicular les esbocadures per capes o bé situar-les en un mateix costat, i separar les capes per mitjà de separadors. L'alçària de la pila ha de ser <= 1,5 m.

3.- UNITAT I CRITERIS D'AMIDAMENT

Unitat d'amidament: la indicada a la descripció de l'element
Criteri d'amidament: quantitat necessària subministrada a l'obra

4.- NORMATIVA DE COMPLIMENT OBLIGATORI

TUB DE FORMACIÓ HELICOÏDAL O TUB INJECTAT PER A UNIÓ ENCOLADA DE DN > 315 MM:
No hi ha normativa de compliment obligatori.
TUB DE PVC-U PER A SANEJAMENT AMB PRESSIÓ
UNE-EN 1456-1:2002 Sistemas de canalización en materiales plásticos para saneamiento enterrado o aéreo con presión. Poli(cloruro de vinilo) no plastificado (PVC-U). Parte 1: Especificaciones para tubos, accesorios y el sistema.
UNE-EN 1452-2:2000 Sistemas de canalización en materiales plásticos para conducción de agua. Poli(cloruro de vinilo) no plastificado (PVC-U). Parte 2: Tubos.
TUB DE PVC-U PER A SANEJAMENT SENSE PRESSIÓ
UNE-EN 1401-1:1998 Sistemas de canalización en materiales plásticos para saneamiento enterrado sin presión. Poli(cloruro de vinilo) no plastificado (PVC-U). Parte 1: Especificaciones para tubos, accesorios y el sistema.
TUB DE PVC-U DE PARET ESTRUCTURADA SENSE PRESSIÓ:
No hi ha normativa de compliment obligatori.

5.- CONDICIONS DE CONTROL DE RECEPCIÓ

CONDICIONS DE MARCATGE I CONTROL DE LA DOCUMENTACIÓ:
Els tubs per sanejament amb pressió, han d'anar marcats o impresos directament sobre el tub a intervals d'1 m. de forma que sigui llegible després d'emmagatzemar-los, exposició a l'intempèrie i instal·lació, i mantenir-se llegible durant la vida del producte. El marcat no pot produir fissures o defectes que influeixin desfavorablement sobre l'aptitud del tub.
El tub ha d'anar marcat amb la següent informació com a mínim:
- Número normativa (UNE-EN 1456-1)
- Nom i/o marca comercial
- Material (PVC-U)
- Diàmetre exterior nominal i gruix de la paret
- Pressió nominal
- Informació del fabricant (període de fabricació i nom o codi de la ciutat de fabricació si el fabricant produeix en diferents ciutats).
- Número de la línia d'extrusió

Els tubs per sanejament sense pressió, han d'anar marcats o impresos directament sobre el tub de forma que sigui llegible després d'emmagatzemar-los, en exposició a l'intempèrie i en la instal·lació, i mantenir-se llegible durant la vida del producte. El marcat no pot produir fissures o defectes que influeixin desfavorablement sobre l'aptitud del tub.
El tub ha d'anar marcat amb la següent informació com a mínim:
- Número normativa (UNE-EN 1401-1)
- Codi de l'àrea d'aplicació (U o UD)
- Nom i/o marca comercial
- Dimensió nominal
- Gruix mínim de la paret o SDR
- Material (PVC-U)
- Rigidesa anular nominal
- Informació del fabricant (període de fabricació i nom o codi de la ciutat de fabricació si el fabricant produeix en diferents ciutats.
- Prestacions en clima fred (si és el cas)

OPERACIONS DE CONTROL:
- Abans de començar l'obra, si varia el subministrament, i per cada tipus diferent que arribi a l'obra, es demanaran al contractista els certificats del fabricant que garanteixin el compliment del plec de condicions tècniques, incloent els resultats dels assaigs següents, realitzats per un laboratori acreditat:
  - Resistència a la tracció (UNE 53112)
  - Allargament fins a la ruptura (UNE 53112)
  - Resistència a la pressió interna (UNE-EN 921)
  - Densitat (UNE-EN ISO 11833-1)
  - Resistència al diclorometà a una temperatura especificada (UNE-EN 580)
  - Temperatura de reblaniment Vicat (UNE-EN 727)
  - Retracció longitudinal en calent (EN 743)
  - Estanquitat a l'aigua (UNE-EN 1277)
  - Resistència a l'impacte (UNE-EN 744)

En cas de no presentar aquests resultats, o que la DF tingui dubtes de la seva representativitat, es realitzaran aquests assaigs sobre el material rebut, a càrrec del contractista.
- Es comprovaran per cada 200 m o fracció de tub d'un mateix diàmetre que s'hagi de col·locar, i sobre una mostra de 2 tubs, les característiques geomètriques següents:
  - 5 mesures del diàmetre exterior (1 tub)
  - 5 mesures de longitud (1tub)
  - N mesures del gruix (1 tub) depenen del diàmetre nominal (DN):
    - 8 mesures per DN <= 250
    - 12 mesures per 250 < DN <= 630
    - 24 mesures per DN > 630

En cas de que el material disposi de la Marca AENOR, marcatge CE o altre legalment reconeguda a un país de l'UE, es pot

prescindir de la presentació dels assaigs de control de recepció.
CRITERIS DE PRESA DE MOSTRES:
Els controls s'han de realitzar segons les instruccions de la DF i els criteris indicats a les normes de procediment corresponents.
INTERPRETACIÓ DE RESULTATS I ACTUACIONS EN CAS D'INCOMPLIMENT:
Control estructural i físic:
- No s'autoritzarà la col·locació de peces que no vagin acompanyades del certificat del fabricant.
- En el cas de que un dels assaigs no resulti satisfactori, es repetirà sobre 2 mostres més del lot assajat. Només s'acceptarà el lot, amb l'excepció del tub defectuós assajat, quan ambdós resultats siguin correctes.

Control geomètric:
- En el cas de que resultat d'una mesura no resulti satisfactori, es repetirà la mesura sobre 2 altres tubs.
- Només s'acceptarà el lot, amb l'excepció del tub defectuós assajat, quan ambdós resultats siguin correctes.

BD - MATERIALS PER A EVACUACIÓ, CANALITZACIÓ I VENTILACIÓ ESTÀTICA

BDW - ACCESSORIS GENÈRICS PER A DESGUASSOS, BAIXANTS I COL·LECTORS

0.- ELEMENTS QUE CONTEMPLA EL PLEC

BDW3B300,BDW3B200,BDW3B700,BDW3B800.

1.- DEFINICIÓ I CARACTERÍSTIQUES DELS ELEMENTS

Conjunt d'accessoris (colzes, derivacions, reduccions, etc.) i d'elements especials (materials per a la unió entre tubs o entre tubs i accessoris) per a desguassos i baixants.
S'han considerat els elements següents:
- Accessoris i elements especials per a tubs de PVC-U de paret massissa
- Accessoris i elements especials per a tubs de PVC-U de paret estructurada
- Elements especials per a baixants de fosa grisa
- Elements especials per a baixants de planxa galvanitzada amb unió plegada

CARACTERÍSTIQUES GENERALS:
El material, la seva qualitat i les característiques físiques, mecàniques i dimensionals, han de ser compatibles amb les del tub, i no han de fer disminuir les d'aquest en cap de les seves aplicacions.

2.- CONDICIONS DE SUBMINISTRAMENT I EMMAGATZEMATGE

Subministrament: A l'albarà de lliurament han de constar les característiques d'identificació següents:
- Material
- Tipus
- Diàmetres

Emmagatzematge: En llocs protegits contra els impactes, la pluja, les humitats i dels raigs del sol.

3.- UNITAT I CRITERIS D'AMIDAMENT

Unitat composada pel conjunt de peces necessàries per a muntar 1 m de tub.

4.- NORMATIVA DE COMPLIMENT OBLIGATORI

PVC-U PARET ESTRUCTURADA:
* UNE-EN 1453-1:2000 Sistemas de canalización en materiales plásticos con tubos de pared estructurada para evacuación de aguas residuales (a baja y a alta temperatura) en el interior de la estructura de los edificios. Poli(cloruro de vinilo) no plastificado (PVC-U). Parte 1: Requisitos para los tubos y el sistema.
PVC-U DE PARET MASSISSA:
* UNE-EN 1329-1:1999 Sistemas de canalización en materiales plásticos para evacuación de aguas residuales (a baja y a alta temperatura) en el interior de la estructura de los edificios. Poli(cloruro de vinilo) no plastificado (PVC-U). Parte 1: Especificaciones para tubos, accesorios y el sistema.
* UNE-EN 1401-1:1998 Sistemas de canalización en materiales plásticos para saneamiento enterrado sin presión. Poli(cloruro de vinilo) no plastificado (PVC-U). Parte 1: Especificaciones para tubos, accesorios y el sistema.
* UNE-EN 1456-1:2002 Sistemas de canalización en materiales plásticos para saneamiento enterrado o aéreo con presión. Poli(cloruro de vinilo) no plastificado (PVC-U). Parte 1: Especificaciones para tubos, accesorios y el sistema.
FOSA GRISA, PLANXA GALVANITZADA I PLOM:

No hi ha normativa de compliment obligatori.

BD - MATERIALS PER A EVACUACIÓ, CANALITZACIÓ I VENTILACIÓ ESTÀTICA

BDY - ELEMENTS DE MUNTATGE PER A DESGUASSOS, BAIXANTS I COL·LECTORS

0.- ELEMENTS QUE CONTEMPLA EL PLEC

BDY3B300,BDY3B200,BDY3B700,BDY3B800.

1.- DEFINICIÓ I CARACTERÍSTIQUES DELS ELEMENTS

Conjunt d'accessoris (colzes, derivacions, reduccions, etc.) i d'elements especials (materials per a la unió entre tubs o entre tubs i accessoris) per a desguassos i baixants.
S'han considerat els elements següents:
- Accessoris i elements especials per a tubs de PVC-U de paret massissa
- Accessoris i elements especials per a tubs de PVC-U de paret estructurada
- Elements especials per a baixants de fosa grisa
- Elements especials per a baixants de planxa galvanitzada amb unió plegada

CARACTERÍSTIQUES GENERALS:
El material, la seva qualitat i les característiques físiques, mecàniques i dimensionals, han de ser compatibles amb les del tub, i no han de fer disminuir les d'aquest en cap de les seves aplicacions.

2.- CONDICIONS DE SUBMINISTRAMENT I EMMAGATZEMATGE

Subministrament: A l'albarà de lliurament han de constar les característiques d'identificació següents:
- Material
- Tipus
- Diàmetres

Emmagatzematge: En llocs protegits contra els impactes, la pluja, les humitats i dels raigs del sol.

3.- UNITAT I CRITERIS D'AMIDAMENT

Unitat composada pel conjunt de peces necessàries per a muntar 1 m de tub.

4.- NORMATIVA DE COMPLIMENT OBLIGATORI

PVC-U PARET ESTRUCTURADA:
* UNE-EN 1453-1:2000 Sistemas de canalización en materiales plásticos con tubos de pared estructurada para evacuación de aguas residuales (a baja y a alta temperatura) en el interior de la estructura de los edificios. Poli(cloruro de vinilo) no plastificado (PVC-U). Parte 1: Requisitos para los tubos y el sistema.
PVC-U DE PARET MASSISSA:
* UNE-EN 1329-1:1999 Sistemas de canalización en materiales plásticos para evacuación de aguas residuales (a baja y a alta temperatura) en el interior de la estructura de los edificios. Poli(cloruro de vinilo) no plastificado (PVC-U). Parte 1: Especificaciones para tubos, accesorios y el sistema.
* UNE-EN 1401-1:1998 Sistemas de canalización en materiales plásticos para saneamiento enterrado sin presión. Poli(cloruro de vinilo) no plastificado (PVC-U). Parte 1: Especificaciones para tubos, accesorios y el sistema.
* UNE-EN 1456-1:2002 Sistemas de canalización en materiales plásticos para saneamiento enterrado o aéreo con presión. Poli(cloruro de vinilo) no plastificado (PVC-U). Parte 1: Especificaciones para tubos, accesorios y el sistema.
FOSA GRISA, PLANXA GALVANITZADA I PLOM:
No hi ha normativa de compliment obligatori.

BE - MATERIALS PER A INSTAL·LACIONS DE CLIMATITZACIÓ, CALEFACCIÓ I VENTILACIÓ MECÀNICA

BE3 - EMISSORS PER AIGUA

BE3E- - RADIADOR D'ALUMINI

0.- ELEMENTS QUE CONTEMPLA EL PLEC

BE3E-0MV9,BE3E-0MUZ,BE3E-0MUN.

Plec de condicions

1.- DEFINICIÓ I CONDICIONS DELS ELEMENTS

Radiadors formats per elements d'alumini injectat disposats en una columna i aptes per a funcionar amb aigua calenta.
CARACTERÍSTIQUES GENERALS:
Els radiadors d'alumini injectat han d'estar fets a partir d'un aliatge AISI9Cu.
Els elements han de ser buits, verticals i acoblats a maniguets i junts d'estanquitat, amb boques als extrems a dalt i a baix per a les connexions.
La columna ha d'anar proveïda d'aletes.
S'han d'excloure les peces que tinguin defectes a les rosques dels forats extrems, defectes d'injecció, forats, bonys o incrustacions i rebaves que siguin perjudicials pel seu us.
El gruix de la paret mullada no ha de ser inferior en cap punt a 1,5 mm.
Tots els aparells s'han de sotmetre a un assaig d'estanquitat a una pressió igual o superior a 1,3 vegades la pressió màxima de servei indicada. En cap cas la pressió de prova ha de ser inferior a 520 kPa.
Els mètodes fets servir per al tractament previ i la pintura han de permetre recobrir totes les superfícies exteriors en contacte amb l'aire que ha de complir les següents característiques:
- Ha de ser suficient per a proporcionar una protecció contra la corrosió en les condicions normals de funcionament
- Ha de ser resistent al dany provocat per un impacte de poca intensitat, segons un assaig de ratllat dut a terme segons les especificacions de la norma ISO 2409

En les condicions normals de funcionament, la pintura no ha de despendre cap olor ni fum tòxic.
Condicions de treball:
- Pressió màxima: 6 bar
- Temperatura màxima: 110 °C

Fondària: 90 - 100 mm
Les tolerències dimensionals no han de ser superiors a les indicades en els plànols del fabricant.

2.- CONDICIONS DE SUBMINISTRAMENT I EMMAGATZEMATGE

Subministrament: Per unitats empaquetades. S'han d'obturar les boques de connexió per a impedir l'entrada de matèries estranyes, fins que es muntin.
L'embalatge ha de permetre la identificació del producte.
Emmagatzematge: En posició vertical, en llocs protegits contra els impactes i de la intempèrie. Sense contacte directe amb el terra.

3.- UNITAT I CRITERI D'AMIDAMENT

Unitat d'amidament: la indicada a la descripció de l'element
Criteri d'amidament: quantitat necessària subministrada a l'obra

4.- NORMATIVA DE COMPLIMENT OBLIGATORI

Real Decreto 1027/2007, de 20 de julio, por el que se aprueba el Reglamento de Instalaciones Térmicas en los Edificios. (RITE).
UNE-EN 442-1:1996 Radiadores y convectores. Parte 1: Especificaciones y requisitos técnicos.
UNE-EN 442-1/A1:2004 Radiadores y convectores. Parte 1: Especificaciones y requisitos técnicos.
UNE-EN 442-2:1997 Radiadores y convectores. Parte 2: Métodos de ensayo y de evaluación.

5.- CONDICIONS DE CONTROL DE RECEPCIÓ

CONDICIONS DE MARCATGE I CONTROL DE LA DOCUMENTACIÓ:
L'aparell de calefacció ha d'incorporar un marcat que indiqui:
- Nom del fabricant o marca comercial
- Marca d'identificació del model
- Han de portar el marcatge CE de conformitat amb el que disposen els Reials Decrets 1630/1992 de 29 de desembre i 1328/1995

de 28 de juliol
El fabricant ha de subministrar la següent informació:
- Dimensions
- Mides, tipus i posició de les connexions
- Pes en sec
- Capacitat de fluid portador
- Pressió màxima de servei
- Temperatura màxima de servei
En el cas de radiadors amb elements verticals, les dimensions han de definir la secció o l'element.
En el cas de radiadors modulars, les dimensions han de definir el mòdul.
El subministrador ha de posar a disposició de la DF en el cas que aquesta ho sol·liciti, la documentació següent, que acredita el marcatge CE, segons el sistema d'avaluació de conformitat aplicable, d'acord amb el que disposa l'apartat 7.2.1 del CTE:
- Productes per a edificació:
  - Sistema 3: Declaració de Prestacions
El símbol normalitzat CE s'haurà d'acompanyar de la següent informació com a mínim:
- El nom del fabricant o del seu representant autoritzat o de les seves marques comercials
- El número de model de l'aparell de calefacció
A més, el marcatge CE haurà d'aparèixer a la documentació comercial adjunta, acompanyat de la següent informació:
- Referència a la norma EN 442-1
- Les dues últimes xifres de l'any en que es va fixar el marcatge
- El número de model de l'aparell de calefacció
- Les següents característiques essencials:
  - Pressió màxima de servei (bar)
  - Potència tèrmica nominal
  - Equació característica normal
  - Temperatura de l'aigua a l'entrada (només per als productes amb una envoltant o carcassa protectora)
  - Classe de reacció al foc, si no és la classe A1 sense assaigs
OPERACIONS DE CONTROL:
Les tasques de control a realitzar són les següents:
- Comprovar que les unitats estiguin homologades.
- Comprovar que els elements que formen la instal·lació compleixen les especificacions del projecte
- Potència nominal en Kcal/h UNE EN-442 per a Ât=50 °C(T.mitja radiador - T.ambient)
- Dimensions de les unitats (alçada, nº columnes, nº elements, longitud, etc.)
- Tipus de material de les unitats (ferro fos, xapa d'acer, alumini, tub d'acer o coure)
- Tipus de suports.
- Tipus i diàmetres de les claus, vàlvules, purgadors i detentors
- Realització d'informe amb els resultats del control efectuat en els materials rebuts.
CRITERIS DE PRESA DE MOSTRES:
S'ha de realitzar el control de materials i equips que es rebin a l'obra. El control s'ha de realitzar per mostreig i a totes les partides diferents que arribin a l'obra. La intensitat del mostreig ha d'estar definida per la DF.
INTERPRETACIÓ DE RESULTATS I ACTUACIONS EN CAS D'INCOMPLIMENT:
Un cop realitzat el control dels materials, totes les anomalies, incompliment de les especificacions, desviacions del projecte i variacions del què s'ha contractat amb l'empresa instal·ladora, s'ha de comunicar a DF, que haurà de decidir la substitució total o parcial del material rebut.

BE - MATERIALS PER A INSTAL·LACIONS DE CLIMATITZACIÓ, CALEFACCIÓ I VENTILACIÓ MECÀNICA

BE5 - CONDUCTES RECTANGULARS

BE52 - CONDUCTES RECTANGULARS METÀL·LICS

0.- ELEMENTS QUE CONTEMPLA EL PLEC

BE52Q240.

1.- DEFINICIÓ I CARACTERÍSTIQUES DELS ELEMENTS

Conductes rectangulars de planxa d'acer galvanitzat en mòduls de 2 m.
CARACTERÍSTIQUES GENERALS:

Les seves unions longitudinals han de ser encadellades, i els extrems han d'anar amb plecs de 180°.
Les quatre cares han d'anar reforçades amb plec del tipus "punta de diamant".
Els conductes han de suportar els esforços deguts al seu propi pes, al moviment de l'aire, als propis de la seva manipulació, així com a les vibracions que es puguin produir com a conseqüència del règim normal de funcionament.
No poden tenir peces interiors soltes.
Les superfícies internes han de ser llises.
No han de contaminar l'aire que circula pel seu interior.

2.- CONDICIONS DE SUBMINISTRAMENT I EMMAGATZEMATGE

Subministrament: A l'engròs i amb les corresponents tires d'unió transversal.
Emmagatzematge: En llocs protegits contra els impactes i la pluja.

3.- UNITAT I CRITERIS D'AMIDAMENT

Unitat d'amidament: la indicada a la descripció de l'element
Criteri d'amidament: quantitat necessària subministrada a l'obra

4.- NORMATIVA DE COMPLIMENT OBLIGATORI

Real Decreto 1027/2007, de 20 de julio, por el que se aprueba el Reglamento de Instalaciones Térmicas en los Edificios. (RITE).
* UNE-EN 1505:1999 Ventilación de edificios. Conductos de aire de chapa metálica y accesorios, de sección rectangular. Dimensiones.
* UNE-EN 1507:2007 Ventilación de edificios. Conductos de aire de chapa metálica de sección rectangular. Requisitos de resistencia y estanquidad.

BE - MATERIALS PER A INSTAL·LACIONS DE CLIMATITZACIÓ, CALEFACCIÓ I VENTILACIÓ MECÀNICA

BEK - REIXETES, DIFUSORS, COMPORTES, SILENCIADORS I ACCESSORIS

BEK1 - REIXETES D'IMPULSIÓ O RETORN D'UNA FILERA D'ALETES FIXES HORITZONTALS

0.- ELEMENTS QUE CONTEMPLA EL PLEC

BEK1X733.

1.- DEFINICIÓ I CARACTERÍSTIQUES DELS ELEMENTS

Reixetes d'impulsió d'alumini per a fixar al bastiment o recolzar sobre aquest.
CARACTERÍSTIQUES GENERALS:
Tots els materials, equips i accessoris no tindran en cap de les seves parts deformacions, fissures o senyals d'haver estat sotmesos a maltractaments abans o durant la instal·lació.
Les reixetes han de suportar els esforços deguts al seu propi pes, al moviment de l'aire, als propis de la seva manipulació, així com a les vibracions que es puguin produir com a conseqüència del règim normal de funcionament
No han de contaminar l'aire que circula a través seu
Si la reixeta és per a fixar al bastiment, ha d'estar formada per un bastidor metàl·lic de perfil angular que reuneixi el conjunt d'aletes, preparat per a ser fixat al bastiment de muntatge.
Si la reixeta és per a recolzar sobre el bastiment, ha d'estar formada per un bastidor metàl·lic de perfil angular que reuneixi el conjunt d'aletes, preparat per a ser recolzat al bastiment de muntatge.
No ha de tenir aletes despreses o deformades; les aletes han d'estar equidistants entre si.
La forma d'expressio de les mesures sempre ha de ser: Llargària x Alçària

2.- CONDICIONS DE SUBMINISTRAMENT I EMMAGATZEMATGE

Subministrament: Per unitats.
Emmagatzematge: En llocs protegits contra els impactes.

3.- UNITAT I CRITERIS D'AMIDAMENT

Unitat d'amidament: la indicada a la descripció de l'element

Criteri d'amidament: quantitat necessària subministrada a l'obra

4.- NORMATIVA DE COMPLIMENT OBLIGATORI

Real Decreto 1027/2007, de 20 de julio, por el que se aprueba el Reglamento de Instalaciones Térmicas en los Edificios. (RITE).

BE - MATERIALS PER A INSTAL·LACIONS DE CLIMATITZACIÓ, CALEFACCIÓ I VENTILACIÓ MECÀNICA

BEM - VENTILADORS I CAIXES DE VENTILACIÓ

BEM3 - VENTILADORS-EXTRACTORS

0.- ELEMENTS QUE CONTEMPLA EL PLEC

BEM3X211,BEM3X210.

1.- DEFINICIÓ I CARACTERÍSTIQUES DELS ELEMENTS

Extractors de fums per a funcionar a pressió baixa amb corrent monofàsic.
Han d'estar formats per:
- Hèlix impulsora
- Motor elèctric

CARACTERÍSTIQUES GENERALS:
El motor ha de tenir l'hèlix acoblada a l'eix i ha de quedar a l'interior del botó de la mateixa.
En els extractors per a encastar allotjats, l'hèlix i el motor han d'anar allotjats en un cos cilíndric, que ha de servir d'element de fixació de conjunt, amb una placa frontal.
En els extractors tipus finestra, el motor i l'hèlix han d'anar allotjats en un marc concèntric a l'hèlix juntament amb la caixa de connexió elèctrica.
En fer girar manualment l'hèlix, aquesta ha de girar suaument i concèntricament.
Característiques tècniques:

Cabal (m3/h)	Potència (W)
100	<= 20
160	<= 35
250	<= 50
450	<= 40
600	<= 45
900	<= 65

Nivell sonor: <= 45 dB (A)
Material de construcció: Plàstic injectat

2.- CONDICIONS DE SUBMINISTRAMENT I EMMAGATZEMATGE

Subministrament: Per unitats en capses de cartró.
Emmagatzematge: En llocs protegits contra els impactes i la intempèrie.

3.- UNITAT I CRITERIS D'AMIDAMENT

Unitat d'amidament de l'element necessària subministrada a l'obra.

4.- NORMATIVA DE COMPLIMENT OBLIGATORI

Real Decreto 842/2002 de 2 de agosto, por el que se aprueba el Reglamento Electrotécnico de Baja Tensión. REBT 2002

BE - MATERIALS PER A INSTAL·LACIONS DE CLIMATITZACIÓ, CALEFACCIÓ I VENTILACIÓ MECÀNICA

BEU - MATERIALS AUXILIARS PER A INSTAL·LACIONS DE CLIMATITZACIÓ, CALEFACCIÓ I VENTILACIÓ MECÀNICA

BEU5 - TERMÒMETRES

0.- ELEMENTS QUE CONTEMPLA EL PLEC

BEU52555.

1.- DEFINICIÓ I CARACTERÍSTIQUES DELS ELEMENTS

Termòmetre bimetàl·lic, de contacte o amb beina roscada.
CARACTERÍSTIQUES GENERALS:
Ha d'estar protegit contra la corrosió.
Ha d'estar constituït per un mecanisme sensible a la temperatura, protegit de l'exterior, amb una esfera graduada i una agulla de lectura.
El termòmetre de contacte ha de portar ha de portar una abraçadora acoplable.
Diàmetre de l'esfera: 65 mm
Escala de temperatura: de 0 a 120º C.
TERMÒMETRE AMB BEINA ROSCADA:
La beina ha d'estar construida amb material metàl·lic inoxidable.
La beina ha de ser estanca a una pressió hidràulica igual a 1,5 vegades la de servei.
La llargària de la veina ha de ser l'especificada en la DT.
Diàmetre de la rosca: 1/2"

2.- CONDICIONS DE SUBMINISTRAMENT I EMMAGATZEMATGE

TERMÒMETRE AMB BEINA ROSCADA:
Subministrament: En caixes, amb la corresponent rosca.
TERMÒMETRE DE CONTACTE:
Subministrament: En caixes, amb la corresponent abaraçadora.
CONDICIONS GENERALS:
Emmagatzematge: En llocs protegits de cops, dins de la seva caixa.

3.- UNITAT I CRITERIS D'AMIDAMENT

Unitat d'amidament: la indicada a la descripció de l'element
Criteri d'amidament: quantitat necessària subministrada a l'obra

4.- NORMATIVA DE COMPLIMENT OBLIGATORI

Real Decreto 1027/2007, de 20 de julio, por el que se aprueba el Reglamento de Instalaciones Térmicas en los Edificios. (RITE).
UNE 9111:1987 Calderas y aparatos a presión. Termómetros. Selección e instalación.

5.- CONDICIONS DE CONTROL DE RECEPCIÓ

CONDICIONS DE MARCATGE I CONTROL DE LA DOCUMENTACIÓ:
Ha de portar de forma indeleble i ben visible les dades següents:
- Nom del fabricant o marca comercial

Ha de dur les instruccions d'instal·lació i muntatge corresponents.
OPERACIONS DE CONTROL:
Les tasques de control a realitzar són les següents:
- Sol·licitar al fabricant els certificats de les característiques tècniques dels materials.
- Control de la documentació tècnica subministrada.
- Control de les operacions de transport des de fàbrica fins a obra, supervisió de les tasques de càrrega i descàrrega, i emmagatzematge dels elements.
- Control de les característiques dels elements en quan a qualitat de construcció, sensibilitat, resposta i consum d'energia, en el seu cas, segons especificacions tècniques i referències.

- Control específic dels elements:
  - Tipus
  - Escala i diàmetre
- Realització d'informe amb els resultats del control efectuat en els materials rebuts.

CRITERIS DE PRESA DE MOSTRES:
S'ha de realitzar el control dels materials i equips que es rebin a l'obra.
INTERPRETACIÓ DE RESULTATS I ACTUACIONS EN CAS D'INCOMPLIMENT:
Un cop realitzat el control dels materials, totes les anomalies, incompliment de les especificacions, desviacions del projecte i variacions del què s'ha contractat amb l'empresa instal·ladora, s'ha de comunicar a DF, que haurà de decidir la substitució total o parcial del material rebut.

BE - MATERIALS PER A INSTAL·LACIONS DE CLIMATITZACIÓ, CALEFACCIÓ I VENTILACIÓ MECÀNICA

BEV - MATERIALS DE REGULACIÓ I CONTROL PER A INSTAL·LACIONS DE CLIMATITZACIÓ, CALEFACCIÓ I VENTILACIÓ MECÀNICA

BEV2 - ELEMENTS D'OBTENCIÓ DE DADES PER A REGULACIÓ ELECTRÒNICA

0.- ELEMENTS QUE CONTEMPLA EL PLEC

BEV2-2152,BEV21D00.

1.- DEFINICIÓ I CARACTERÍSTIQUES DELS ELEMENTS

Termòstats d'ambient amb doble contacte per a muntar superficialment.
CARACTERÍSTIQUES GENERALS:
Ha d'actuar quan la temperatura ambient del local arriba a la temperatura seleccionada a la regleta de selecció.
Ha de portar incorporat un element per seleccionar la temperatura desitjada.
Temperatura de treball: 5° - 30°C

2.- CONDICIONS DE SUBMINISTRAMENT I EMMAGATZEMATGE

Subministrament: En caixes.
Emmagatzematge: En llocs protegits de cops, dins de la seva caixa.

3.- UNITAT I CRITERIS D'AMIDAMENT

Unitat d'amidament: la indicada a la descripció de l'element
Criteri d'amidament: quantitat necessària subministrada a l'obra

4.- NORMATIVA DE COMPLIMENT OBLIGATORI

No hi ha normativa de compliment obligatori.

5.- CONDICIONS DE CONTROL DE RECEPCIÓ

OPERACIONS DE CONTROL:
Les tasques de control a realitzar són les següents:
- Sol·licitar al fabricant els certificats de les característiques tècniques dels materials.
- Control de la documentació tècnica subministrada.
- Control de les operacions de transport des de fàbrica fins a obra, supervisió de les tasques de càrrega i descàrrega, i emmagatzematge dels elements.
- Control de les característiques dels elements en quan a qualitat de construcció, sensibilitat, resposta i consum d'energia, en el seu cas, segons especificacions tècniques i referències.
- Control específic dels elements:
  - Cicles d'obertura/Tancament
  - Interval de regulació i escala
- Realització d'informe amb els resultats del control efectuat en els materials rebuts.

CRITERIS DE PRESA DE MOSTRES:
S'ha de realitzar el control dels materials i equips que es rebin a l'obra.

INTERPRETACIÓ DE RESULTATS I ACTUACIONS EN CAS D'INCOMPLIMENT:
Un cop realitzat el control dels materials, totes les anomalies, incompliment de les especificacions, desviacions del projecte i variacions del què s'ha contractat amb l'empresa instal·ladora, s'ha de comunicar a DF, que haurà de decidir la substitució total o parcial del material rebut.

BE - MATERIALS PER A INSTAL·LACIONS DE CLIMATITZACIÓ, CALEFACCIÓ I VENTILACIÓ MECÀNICA

BEW - ACCESSORIS PER A INSTAL·LACIONS DE CLIMATITZACIÓ, CALEFACCIÓ I VENTILACIÓ MECÀNICA

BEW4- - SUPORT PER A RADIADORS

0.- ELEMENTS QUE CONTEMPLA EL PLEC

BEW4-0OWM.

Plec de condicions

1.- DEFINICIÓ I CONDICIONS DELS ELEMENTS

Conjunt d'elements auxiliars (suports, abraçadores, etc.).
CARACTERÍSTIQUES GENERALS:
El material i les seves característiques han de ser adequats per a emissors (per aigua) i no han de fer disminuir, en cap cas, la seva qualitat i bon funcionament.

2.- CONDICIONS DE SUBMINISTRAMENT I EMMAGATZEMATGE

Subministrament: A l'albarà de lliurament han de constar les característiques d'identificació següents:
- Material
- Tipus
- Diàmetre o d'altres dimensions

Emmagatzematge: En llocs protegits contra els impactes, la pluja, les humitats i dels raigs del sol.

3.- UNITAT I CRITERI D'AMIDAMENT

Unitat d'amidament: la indicada a la descripció de l'element
Criteri d'amidament: quantitat necessària subministrada a l'obra

4.- NORMATIVA DE COMPLIMENT OBLIGATORI

No hi ha normativa de compliment obligatori.

BE - MATERIALS PER A INSTAL·LACIONS DE CLIMATITZACIÓ, CALEFACCIÓ I VENTILACIÓ MECÀNICA

BEW - ACCESSORIS PER A INSTAL·LACIONS DE CLIMATITZACIÓ, CALEFACCIÓ I VENTILACIÓ MECÀNICA

BEW5 - ACCESSORIS PER A CONDUCTES RECTANGULARS

0.- ELEMENTS QUE CONTEMPLA EL PLEC

BEW52000.

1.- DEFINICIÓ I CARACTERÍSTIQUES DELS ELEMENTS

Conjunt d'elements auxiliars (suports, abraçadores, etc.).
CARACTERÍSTIQUES GENERALS:
El material i les seves característiques (qualitat, dimensions, etc.) han de ser els adequats per al conducte i no han de fer disminuir les característiques pròpies del conjunt de la instal·lació en cap de les seves aplicacions.

2.- CONDICIONS DE SUBMINISTRAMENT I EMMAGATZEMATGE

Subministrament: A l'albarà de lliurament han de constar les característiques d'identificació següents:
- Material
- Tipus
- Dimensions en cm

Emmagatzematge: En llocs protegits contra els impactes, la pluja, les humitats i dels raigs del sol.

3.- UNITAT I CRITERIS D'AMIDAMENT

Unitat d'amidament: la indicada a la descripció de l'element
Criteri d'amidament: quantitat necessària subministrada a l'obra

4.- NORMATIVA DE COMPLIMENT OBLIGATORI

No hi ha normativa de compliment obligatori.

BF - TUBS I ACCESSORIS PER A GASOS I FLUIDS

BF5 - TUBS I ACCESSORIS DE COURE

BF51- - TUB DE COURE RECUIT

0.- ELEMENTS QUE CONTEMPLA EL PLEC

BF51-04ND,BF51-04NK,BF51-04NG,BF51-04NN.

Plec de condicions

1.- DEFINICIÓ I CONDICIONS DELS ELEMENTS

Tubs de coure recuit per a instal·lacions portadores de fluids.
CARACTERÍSTIQUES GENERALS:
En el cas de que el material s'utilitzi en obra pública, l'acord de Govern de la Generalitat de Catalunya de 9 de juny de 1998, exigeix que els materials siguin de qualitat certificada o puguin acreditar un nivell de qualitat equivalent, segons les normes aplicables als estats membres de la Unió Europea o de l'Associació Europea de Lliure Canvi.
També en aquest cas, es procurarà que els esmentats materials disposin de l'etiqueta ecològica europea, regulada en el Reglament 880/1992/CEE o bé altres distintius de la Comunitat Europea.
El tub ha de ser rodó, llis, ben net de dins i de fora, i sense defectes apreciables. Els extrems han d'acabar amb un tall perpendicular a l'eix i sense rebaves.
Composició química: Cu + Ag: mín. 99,90%; 0,015% =< P =< 0,040%
Estat metal·lúrgic (UNE-EN 1173): R220 (recuit). Resistència mínima a la tracció 220 MPa
El tipus de coure es designa indistintament, com Cu-DHP o CW024A
Els tubs de diàmetre comprés entre 10 mm i 54 mm, ambdós inclosos, han d'anar marcats al llarg de la seva longitud, cada 600 mm com a màxim, amb la següent informació com a mínim:
- Marcatge permanent (llegible fins al final del cicle de vida de la instal·lació)
  - Referència a la norma EN 1057

  - Marca identificativa del fabricant
  - La data de fabricació: any i trimestre (I a IV) o any i mes (1 a 12)
- Marcatge durador (llegible fins al moment de la posada en marxa de la instal·lació):
  - Mides nominals de la secció transversal: diàmetre exterior x gruix de la paret
  - Identificació de l'estat metal·lúrgic

Els tubs de diàmetre => 6 mm i < 10 mm, o de diàmetre > 54 mm, han d'incorporar un marcatge similar a l'anterior, almenys en ambdós extrems.
Tots els tubs han de portar el símbol normalitzat CE, també uniformement distribuit al llarg de la seva longitud.
Llargària:
- Diàmetre =< 28 mm: Rotlles de 25 m o 50 m
- Diàmetre > 28 mm i =< 54 mm: Barres de 3 m o 5 m

Toleràncies:
- Diàmetre exterior nominal:

Diàmetre exterior nominal (mm)		Toleràncies en el diàmetre exterior (mm)	
>	=<	aplicable al diàmetre mig	aplicable a qualsevol diàmetre
6	18	± 0,04	± 0,09
18	28	± 0,05	± 0,10
28	54	± 0,06	± 0,11

- Gruix de paret:

Diàmetre exterior nominal (mm)	Tolerància en el gruix de la paret	
	g < 1 mm (%)	g => 1 mm (%)
< 18 mm	± 10	± 13
=> 18 mm	± 10	± 15

Les dimensions i les toleràncies s'han de comprovar després d'un recalibratge previ.

2.- CONDICIONS DE SUBMINISTRAMENT I EMMAGATZEMATGE

Subministrament: Els tubs de diàmetre nominal <= 28 mm s'han de subministrar en rotlles i els de diàmetre nominal > 28 mm en forma de tubs rectes.
Emmagatzematge: En llocs protegits contra els impactes, els rotlles en posició plana sobre superfícies planes i els tubs rectes s'han d'apilar horitzontalment i paral·lelament sobre superfícies planes.

3.- UNITAT I CRITERI D'AMIDAMENT

Unitat d'amidament: la indicada a la descripció de l'element
Criteri d'amidament: quantitat necessària subministrada a l'obra

4.- NORMATIVA DE COMPLIMENT OBLIGATORI

UNE-EN 1057:2007 Cobre y aleaciones de cobre. Tubos redondos de cobre, sin soldadura, para agua y gas en aplicaciones sanitarias y de calefacción.

5.- CONDICIONS DE CONTROL DE RECEPCIÓ

CONDICIONS DE MARCATGE I CONTROL DE LA DOCUMENTACIÓ:
El subministrador ha de posar a disposició de la DF en el cas que aquesta ho sol·liciti, la documentació següent, que acredita el marcatge CE, segons el sistema d'avaluació de conformitat aplicable, d'acord amb el que disposa l'apartat 7.2.1 del CTE:
- Productes per a instal·lacions per al transport, evacuació o emmagatzematge d'aigua no destinada al consum humà,
- Productes per a instal·lacions d'àrees subjectes a reglamentacions sobre reacció al foc utilitzades per al transport, evacuació o

emmagatzematge d'aigua no destinada al consum humà de Nivell o Classe: A1*. *** Materials de classe A, d'acord amb la Decisió de la Comissió 96/603/CE, que no necessiten assaigs de reacció al foc:

- Sistema 4: Declaració de Prestacions

- Productes per a instal·lacions per al transport, distribució o emmagatzematge de gas o gasoil per a subministrament de sistemes de calefacción o refrigeració d'edificis, des del dipòsit d'emmagatzematge exterior o l'última unitat de reducció de pressió de la red fins a l'entrada del sistema de la caldera, calefacció o refrigeració de l'edifici:

- Sistema 3: Declaració de Prestacions

- Productes per a instal·lacions d'àrees subjectes a reglamentacions sobre reacció al foc utilitzades per al transport, distribució o emmagatzematge de gas o combustible destinat al subministrament dels sistemes de calefacció o climatització d'edificis per a reserves d'emmagatzematge externes o l'última unitat de reducció de la xarxa d'entrada dels sistemes de calefacció o refrigeració d'edificis de Nivell o Classe: A1*. * Productes o materials que no necessiten sotmetre's a assaig de reacció al foc (per exemple productes o materials de la classe A1 conformement a la Decisió 96/603/CE, i les seves modificacions):

- Sistema 1: Declaració de Prestacions

En instal·lacions per al transport, evacuació o emmagatzematge d'aigua no prevista per al consum humà.
En instal·lacions en àrees subjectes a reglamentació sobre reacció al foc, emprades per al transport, evacuació o emmagatzematge d'aigua no prevista per al consum humà.
El símbol normalitzat CE (d'acord amb la directiva 93/68/CEE) es col·locarà sobre el producte, o en el seu defecte sobre l'etiqueta o en la documentació comercial que l'acompanya i anirà acompanyat de la següent informació:
- Nom, marca comercial i adreça enregistrada del fabricant
- Els dos últims dígits de l'any en que es va fixar el marcatge
- Referència a la norma europea EN 1057
- Descripció del producte: nom genèric, material, mides,... i ús previst
- Informació sobre aquelles característiques essencials que procedeixin recollides a la taula ZA.1 de la norma EN 1057, que han de ser com mínim les següents:

- Reacció al foc
- Resistència a l'aixafament
- Pressió interior
- Toleràncies dimensionals
- Resistència a les altes temperatures
- Soldabilitat
- Estanquitat: gasos i líquids
- Durabilitat de la resistència a l'aixafament, pressió interior i estanquitat

OPERACIONS DE CONTROL:
Les tasques de control a realitzar són les següents:
- Sol·licitar al fabricant els certificats de les característiques tècniques dels materials.
- Control de la documentació tècnica subministrada.
- Control de recepció dels materials i lloc d'emplaçament.
- Contrastar la documentació amb els materials i amb els requeriments de la instal·lació segons projecte. (Verificar el marcatge a tubs i accessoris).
- Control dimensional de tubs i accessoris (diàmetre i espessor)
- Control del material de soldadura.
- Control visual i dimensional de vàlvules i altres elements (tipus i pressió nominal)
- Realització d'informe amb els resultats del control efectuat.

CRITERIS DE PRESA DE MOSTRES:
S'ha de comprovar per mostreig a cada recepció.
INTERPRETACIÓ DE RESULTATS I ACTUACIONS EN CAS D'INCOMPLIMENT:
Ha de ser refusat el material que no compleixi amb els requeriments del projecte.

BF - TUBS I ACCESSORIS PER A GASOS I FLUIDS

BF9 - TUBS I ACCESSORIS MULTICAPA

0.- ELEMENTS QUE CONTEMPLA EL PLEC

BF91PM8C,BF91PM8A,BF91PM86,BF91PM8G.

1.- DEFINICIÓ I CARACTERÍSTIQUES DELS ELEMENTS

Tubs multicapa de polietilè per al transport i distribució d'aigua freda i calenta a pressió.

S'han considerat els següents tipus de tubs:
- Tubs de polímer / alumini (Al) / polietilè resistent a la temperatura (PE-RT) segons UNE 53960 Ex
- Tubs de polímer / alumini (Al) / polietilè reticulat (PE-X) segons UNE 53961 Ex

CARACTERÍSTIQUES GENERALS:
En el cas de que el material s'utilitzi en obra pública, l'acord de Govern de la Generalitat de Catalunya de 9 de juny de 1998, exigeix que els materials siguin de qualitat certificada o puguin acreditar un nivell de qualitat equivalent, segons les normes aplicables als estats membres de la Unió Europea o de l'Associació Europea de Lliure Canvi.
També en aquest cas, es procurarà que els esmentats materials disposin de l'etiqueta ecològica europea, regulada en el Reglament 880/1992/CEE o bé altres distintius de la Comunitat Europea.
En un examen visual sense augments, les superfícies interna i externa dels tubs han de ser llises i estar netes i exemptes de ratlladures, ampolles, impureses, porus i qualsevol altre imperfecció que pugés impedir als tubs complir els requisits establerts en les normes que els corresponguin (UNE 53960 Ex o UNE 53961 Ex). Els extrems dels tubs han d'estar tallats perpendicularment al seu eix, amb un tall net.
El diàmetre nominal ha de correspondre amb el diàmetre exterior del tub.
Han de complir la legislació sanitària vigent.
Dimensions dels tubs multicapa:
- Diàmetre nominal i gruix de la paret:

Diàmetre exterior nominal (mm)	Diàmetre exterior mig (mm)		Gruix paret (mm)	
	mín.	màx.	nominal	mínim
14	14,0	14,3	2	1,9
16	16,0	16,3	2	1,9
			2,25	2,05
18	18,0	18,3	2	1,9
			2	1,9
20	20,0	20,3	2,25	2,05
			2,5	2,3
25	25,0	25,3	2,5	2,3
26	26,0	26,3	3	2,8
32	32,0	32,3	3	2,8
40	40,0	40,4	3,5	3,2
			4	3,8
50	50,0	50,5	4,5	4,3
63	63,0	63,6	6	5,7
75	75,0	75,7	7,5	7,2
90	90,0	90,9	8,5	8,2
110	110,0	111,0	10	9,7

Toleràncies:
- Gruix de la pared:

Gruix mínim de la paret (mm)		Tolerància (mm)
superior a	fins a	
1,0	2,0	0,45
2,0	3,0	0,6
4,0	5,0	0,7
5,0	6,0	0,8

6,0	7,0	0,9
7,0	8,0	1
8,0	9,0	1,1
9,0	10,0	1,2

El gruix nominal més la tolerància formen el límit superior del gruix. El límit inferior és el mateix gruix nominal.
- Ovalització (DN = diàmetre nominal):
  - 14 < DN =< 32 mm: 0,50 mm
  - 32 < DN =< 50 mm: 0,80 mm
  - 50 < DN =< 75 mm: 1,00 mm
  - 75 < DN =< 110 mm: 1,5 mm

TUBS AMB CAPA INTERIOR DE POLIETILÈ RETICULAT (PE-X)
Les característiques del polímer de la capa exterior han de complir els requisits de la norma experimental UNE 53961 Ex
L'alumini de la capa intermitja ha de ser conforme amb els requisits establerts en la norma UNE 485-2.
L'adhesiu que es fa servir en la fabricació del tub multicapa ha de tenir un punt de fusió superior a 120ºC.
El PE-X que es fa servir en la capa interior ha de presentar un comportament a la calor tal que aquest tub ha de ser conforme amb els requisits establerts a la norma experimental UNE 53961 Ex.
TUBS AMB CAPA INTERIOR DE POLIETILÈ RESISTENT A LA INTEMPÈRIE (PE-RT):
Les característiques del polímer de la capa exterior han de complir els requisits de la norma experimental UNE 53960 Ex
L'alumini de la capa intermitja ha de ser conforme amb els requisits establerts en la norma UNE 485-2.
L'adhesiu que es fa servir en la fabricació del tub multicapa ha de tenir un punt de fusió superior a 120ºC.
El PE-X que es fa servir en la capa interior ha de presentar un comportament a la calor tal que aquest tub ha de ser conforme amb els requisits establerts a la norma experimental UNE 53960 Ex.

2.- CONDICIONS DE SUBMINISTRAMENT I EMMAGATZEMATGE

Subministrament: En rotlles o en trams rectes.
Emmagatzematge: En llocs protegits contra els impactes, els rotlles en posició plana sobre superfícies planes i els tubs rectes s'han d'apilar horitzontalment i paral·lelament sobre superfícies planes.

3.- UNITAT I CRITERIS D'AMIDAMENT

Unitat d'amidament: la indicada a la descripció de l'element
Criteri d'amidament: quantitat necessària subministrada a l'obra

4.- NORMATIVA DE COMPLIMENT OBLIGATORI

TUBS AMB CAPA INTERIOR DE POLIETILÈ RETICULAT (PE-X)
UNE 53961:2002 EX Plásticos. Tubos multicapa para la conducción de agua fría y caliente a presión. Tubos de polímero/aluminio (Al)/polietileno reticulado (PE-X).
TUBS AMB CAPA INTERIOR DE POLIETILÈ RESISTENT A LA INTEMPÈRIE (PE-RT):
UNE 53960:2002 EX Plásticos. Tubos multicapa para conducción de agua fría y caliente a presión. Tubos de polímero/aluminio (Al)/polietileno resistente a la temperatura (PE-RT).

5.- CONDICIONS DE CONTROL DE RECEPCIÓ

CONDICIONS DE MARCATGE I CONTROL DE LA DOCUMENTACIÓ EN TUBS AMB CAPA INTERIOR DE POLIETILÈ RETICULAT (PE-X)
Cada tub ha de portar marcades, a distàncies < 1 m, de forma indeleble i ben visible les dades següents:
- Referència a la norma experimental UNE 53961 Ex
- Nom del fabricant i/o marca comercial
- Tipus de tub i constitució de les capes
- Referència del material i sistema de reticulació
  - PE-Xa material reticulat per peròxid
  - PE-Xb material reticulat per silà
  - PE-Xc material reticulat per radiació d'electrons
  - PE-Xd material reticulat per azo
- Diàmetre nominal i gruix nominal
- Classe d'aplicació i pressió de disseny
- Període, any i mes de producció; en números o codi

CONDICIONS DE MARCATGE I CONTROL DE LA DOCUMENTACIÓ EN TUBS AMB CAPA INTERIOR DE POLIETILÈ RESISTENT A LA INTEMPÈRIE (PE-RT):
Cada tub ha de portar marcades, a distàncies < 1 m, de forma indeleble i ben visible les dades següents:
- Referència a la norma experimental UNE 53960 Ex
- Nom del fabricant i/o marca comercial
- Tipus de tub i constitució de les capes
- Diàmetre nominal i gruix nominal

- Classe d'aplicació i pressió de disseny
- Període, any i mes de producció; en números o codi

OPERACIONS DE CONTROL:
Les tasques de control a realitzar són les següents:
- Sol·licitar al fabricant els certificats de les característiques tècniques dels materials.
- Control de la documentació tècnica subministrada.
- Control de recepció dels materials i lloc d'emplaçament.
- Contrastar la documentació amb els materials i amb els requeriments de la instal·lació segons projecte. (Verificar el marcatge a tubs i accessoris).
- Realització d'informe amb els resultats del control efectuat.

CRITERIS DE PRESA DE MOSTRES:
S'ha de comprovar per mostreig a cada recepció.
INTERPRETACIÓ DE RESULTATS I ACTUACIONS EN CAS D'INCOMPLIMENT:
Ha de ser refusat el material que no compleixi amb els requeriments del projecte.

BF - TUBS I ACCESSORIS PER A GASOS I FLUIDS

BFQ - AÏLLAMENTS TÈRMICS PER A TUBS

BFQ3 - AÏLLAMENTS TÈRMICS PER A TUBS AMB ESCUMES ELASTOMÈRIQUES

0.- ELEMENTS QUE CONTEMPLA EL PLEC

BFQ3289A,BFQ3286A.

1.- DEFINICIÓ I CARACTERÍSTIQUES DELS ELEMENTS

Aïllaments tèrmics amb escumes elastomèriques per a tubs d'aigua freda o calenta.
CARACTERÍSTIQUES GENERALS:
La superfície ha de ser llisa i a la secció s'han d'apreciar els alveols propis de l'escuma.
El material de l'aïllament no ha de contenir substàncies en la que es puguin desenvolupar microorganismes.
No ha de despendre olors a la temperatura a la que estarà sotmès.
No patirà deformacions com a conseqüència de la temperatura ni degut a una acumulació accidental del condensat.
Llargària: 2 m
Conductivitat tèrmica a 20°C: <= 0,041 W/m K
Temperatures d'ús d'aïllaments per a tubs freds: >= 10°C
Temperatures d'ús d'aïllaments per a tubs calents: 40°C - 65°C
Reacció contra el foc (UNE 53-127): Autoextingible
Les característiques anteriors es determinaran segons el RITE "Reglamento de Instalaciones Térmicas en los Edificios".

2.- CONDICIONS DE SUBMINISTRAMENT I EMMAGATZEMATGE

Subministrament: Embalats en paquets.
Emmagatzematge: Apilats horitzontalment sobre superfícies planes, protegits contra les pluges, les humitats i els impactes.

3.- UNITAT I CRITERIS D'AMIDAMENT

Unitat d'amidament: la indicada a la descripció de l'element
Criteri d'amidament: quantitat necessària subministrada a l'obra

4.- NORMATIVA DE COMPLIMENT OBLIGATORI

Real Decreto 1027/2007, de 20 de julio, por el que se aprueba el Reglamento de Instalaciones Térmicas en los Edificios. (RITE).
UNE 53127:2002 Plásticos celulares. Determinación de las características de combustión de probetas en posición horizontal sometidas a una llama pequeña.

5.- CONDICIONS DE CONTROL DE RECEPCIÓ

OPERACIONS DE CONTROL:
Les tasques de control a realitzar són les següents:

- Sol·licitar al fabricant els certificats de característiques tècniques i homologacions dels materials.
- Contrastar la documentació amb els materials i amb els requisits tèrmics del projecte. (temperatures màximes i mínimes, i espessors).
- Control de la documentació tècnica subministrada.
- Realització d'informe amb els resultats del control efectuat.

CRITERIS DE PRESA DE MOSTRES:
S'ha de comprovar per mostreig de cada tipus d'aïllament i tipus d'instal·lació a aïllar.
INTERPRETACIÓ DE RESULTATS I ACTUACIONS EN CAS D'INCOMPLIMENT:
No s'ha d'acceptar material que no reuneixi les condicions d'espessor i característiques tèrmiques requerides en la instal·lació a aïllar.
En cas de discrepàncies amb les exigències del projecte s'ha d'acceptar o refusar el material segons criteri de la DF.

BF - TUBS I ACCESSORIS PER A GASOS I FLUIDS

BFW - ACCESSORIS GENÈRICS DE TUBS PER A GASOS I FLUIDS

0.- ELEMENTS QUE CONTEMPLA EL PLEC

BFW6-04O2,BFW6-04NZ,BFW6-04O5,BFW6-04NU,BFWB4505,BFWB4405,BFWB4305,BFWB4705.

1.- DEFINICIÓ I CARACTERÍSTIQUES DELS ELEMENTS

Conjunt d'accessoris per a tubs i per a recobriments aïllants de tubs (colzes, derivacions, reduccions, etc.), utilitzats en instal·lacions d'edificació i d'urbanització per a la total execució de la conducció o xarxa a la qual pertanyin.
CARACTERÍSTIQUES GENERALS:
El material, la seva qualitat i les característiques físiques, mecàniques i dimensionals, han de ser compatibles amb les del tub, i no han de fer disminuir les d'aquest en cap de les seves aplicacions.

2.- CONDICIONS DE SUBMINISTRAMENT I EMMAGATZEMATGE

Subministrament: A l'albarà de lliurament han de constar les característiques d'identificació següents:
- Material
- Tipus
- Diàmetres

Emmagatzematge: En llocs protegits contra els impactes, la pluja, les humitats i dels raigs del sol.

3.- UNITAT I CRITERIS D'AMIDAMENT

Unitat composada pel conjunt de peces necessàries per a muntar 1 m de tub.

4.- NORMATIVA DE COMPLIMENT OBLIGATORI

La mateixa normativa que s'apliqui als tubs, en funció dels fluids que transportin.

BF - TUBS I ACCESSORIS PER A GASOS I FLUIDS

BFW - ACCESSORIS GENÈRICS DE TUBS PER A GASOS I FLUIDS

BFW6- - ACCESSORI PER A TUB DE COURE

0.- ELEMENTS QUE CONTEMPLA EL PLEC

BFW6-04O2,BFW6-04NZ,BFW6-04O5,BFW6-04NU.

Plec de condicions

1.- DEFINICIÓ I CONDICIONS DELS ELEMENTS

Conjunt d'accessoris per a tubs i per a recobriments aïllants de tubs (colzes, derivacions, reduccions, etc.), utilitzats en instal·lacions d'edificació i d'urbanització per a la total execució de la conducció o xarxa a la qual pertanyin.
CARACTERÍSTIQUES GENERALS:
El material, la seva qualitat i les característiques físiques, mecàniques i dimensionals, han de ser compatibles amb les del tub, i no han de fer disminuir les d'aquest en cap de les seves aplicacions.

2.- CONDICIONS DE SUBMINISTRAMENT I EMMAGATZEMATGE

Subministrament: A l'albarà de lliurament han de constar les característiques d'identificació següents:
- Material
- Tipus
- Diàmetres

Emmagatzematge: En llocs protegits contra els impactes, la pluja, les humitats i dels raigs del sol.

3.- UNITAT I CRITERI D'AMIDAMENT

Unitat composada pel conjunt de peces necessàries per a muntar 1 m de tub.

4.- NORMATIVA DE COMPLIMENT OBLIGATORI

La mateixa normativa que s'apliqui als tubs, en funció dels fluids que transportin.

BF - TUBS I ACCESSORIS PER A GASOS I FLUIDS

BFY - PARTS PROPORCIONALS D'ELEMENTS DE MUNTATGE DE TUBS DE GASOS I FLUIDS

0.- ELEMENTS QUE CONTEMPLA EL PLEC

BFYC-04OO,BFYC-04OW,BFYC-04OZ,BFYC-04OX,BFYB4505,BFYB4405,BFYB4305,BFYQ3040,BFYB4705.

1.- DEFINICIÓ I CARACTERÍSTIQUES DELS ELEMENTS

Conjunt d'elements especials per a l'execució de conduccions.
S'han considerat els tipus següents:
- Per a tubs (materials per a la unió entre tubs o entre tubs i accessoris)
- Per aïllaments tèrmics (material per a la unió i subjecció, cintes adhesives, etc.)

CARACTERÍSTIQUES GENERALS:
El material, la qualitat, els diàmetres, etc., han de ser els adequats per al tub, i no han de fer disminuir les característiques pròpies del conjunt de la instal·lació en cap de les seves aplicacions.

2.- CONDICIONS DE SUBMINISTRAMENT I EMMAGATZEMATGE

Subministrament: A l'albarà de lliurament han de constar les característiques d'identificació següents:
- Material
- Tipus
- Diàmetres

Emmagatzematge: En llocs protegits contra els impactes, la pluja, les humitats i dels raigs del sol.

3.- UNITAT I CRITERIS D'AMIDAMENT

Unitat composada pel conjunt de peces necessàries per a muntar 1 m de tub.

4.- NORMATIVA DE COMPLIMENT OBLIGATORI

La mateixa normativa que s'apliqui als tubs, en funció dels fluids que transportin.

BF - TUBS I ACCESSORIS PER A GASOS I FLUIDS

BFY - PARTS PROPORCIONALS D'ELEMENTS DE MUNTATGE DE TUBS DE GASOS I FLUIDS

BFYC- - PART PROPORCIONAL D'ELEMENTS DE MUNTATGE PER A TUBS DE COURE

0.- ELEMENTS QUE CONTEMPLA EL PLEC

BFYC-04OO,BFYC-04OW,BFYC-04OZ,BFYC-04OX.

Plec de condicions

1.- DEFINICIÓ I CONDICIONS DELS ELEMENTS

Conjunt d'elements especials per a l'execució de conduccions.
S'han considerat els tipus següents:
- Per a tubs (materials per a la unió entre tubs o entre tubs i accessoris)
- Per aïllaments tèrmics (material per a la unió i subjecció, cintes adhesives, etc.)
CARACTERÍSTIQUES GENERALS:
El material, la qualitat, els diàmetres, etc., han de ser els adequats per al tub, i no han de fer disminuir les característiques pròpies del conjunt de la instal·lació en cap de les seves aplicacions.

2.- CONDICIONS DE SUBMINISTRAMENT I EMMAGATZEMATGE

Subministrament: A l'albarà de lliurament han de constar les característiques d'identificació següents:
- Material
- Tipus
- Diàmetres
Emmagatzematge: En llocs protegits contra els impactes, la pluja, les humitats i dels raigs del sol.

3.- UNITAT I CRITERI D'AMIDAMENT

Unitat composada pel conjunt de peces necessàries per a muntar 1 m de tub.

4.- NORMATIVA DE COMPLIMENT OBLIGATORI

La mateixa normativa que s'apliqui als tubs, en funció dels fluids que transportin.

BG - MATERIALS PER A INSTAL·LACIONS ELÈCTRIQUES

BG1 - CAIXES I ARMARIS

BG14 - CAIXES PER A QUADRES DE DISTRIBUCIÓ

0.- ELEMENTS QUE CONTEMPLA EL PLEC

BG144302,BG141902.

1.- DEFINICIÓ I CARACTERÍSTIQUES DELS ELEMENTS

Caixes per a quadres de distribució amb o sense porta.
S'han considerat els materials següents:
- Plàstic
- Metàl·lic
- Plàstic i metàl·lic
S'han considerat els tipus de col·locació següents:
- Per a encastar
- Per a muntar superficialment
CARACTERÍSTIQUES GENERALS:
La caixa ha d'estar formada per un cos, uns perfils de suport de mecanismes fixats al cos i una tapa, amb porta o sense.
Ha de tenir una textura uniforme i sense defectes.
El cos ha de portar regleta de borns per a connectar neutres o terres i ha d'oferir la possibilitat de connectar-hi altres cables.
PLÀSTIC:
El cos ha de ser de plàstic i ha de portar empremtes de ruptura per al pas de tubs i orificis per a la seva fixació.
La tapa ha de ser del mateix material que el cos i ha de portar fileres d'obertures per a fer accessibles els mecanismes de maniobra, amb una tapeta extraible per filera com a mínim. Ha d'anar fixada al cos.
La porta ha de ser del mateix material que la resta i ha de tancar per pressió.
METÀL·LICA:
La tapa ha d'ésser de xapa d'acer protegit amb pintura anticorrosiva interiorment i exteriorment i ha de portar fileres d'obertures per a fer accessibles els mecanismes de maniobra amb una tapeta extraible per filera.
Ha de portar un sistema de fixació amb el cos.
El cos ha de ser de xapa d'acer protegida amb pintura anticorrosiva interiorment i exteriorment.
Gruix de la xapa d'acer: >= 1 mm
PER A ENCASTAR:
Ha de portar obertures per al pas de tubs.
La porta i el bastiment han de ser de xapa d'acer protegida amb pintura anticorrosiva interiorment i exteriorment i ha de tancar per pressió.
Amplària del perfil: 35 mm
Distància entre el perfil i la tapa (DIN 43880): 45 mm
Grau de protecció amb tapa i porta (UNE 20-324): >= IP-425
Grau de protecció amb tapa (UNE 20-324): >= IP-405
PER A MUNTAR SUPERFICIALMENT:
Ha de portar empremtes de ruptura per al pas de tubs i orificis per a la seva fixació.
AMB PORTA:
La tapa ha de ser del mateix material que el cos i ha de portar fileres d'obertures per a fer accessibles els mecanismes de maniobra, amb una tapeta extraible per filera com a mínim. Ha d'anar fixada al cos.
La porta ha de ser de xapa d'acer protegida amb pintura anticorrosiva interiorment i exteriorment i ha de tancar per pressió.
PLÀSTIC-METÀL·LICA AMB PORTA:
La tapa ha de ser del mateix material que el cos i ha de portar fileres d'obertures per a fer accessibles els mecanismes de maniobra, amb una tapeta extraible per filera com a mínim. Ha d'anar fixada al cos.

2.- CONDICIONS DE SUBMINISTRAMENT I EMMAGATZEMATGE

Subministrament: En caixes.
Emmagatzematge: En llocs protegits contra els impactes, la pluja, les humitats i dels raigs del sol.

3.- UNITAT I CRITERIS D'AMIDAMENT

Unitat d'amidament: la indicada a la descripció de l'element
Criteri d'amidament: quantitat necessària subministrada a l'obra

4.- NORMATIVA DE COMPLIMENT OBLIGATORI

Real Decreto 842/2002 de 2 de agosto, por el que se aprueba el Reglamento Electrotécnico de Baja Tensión. REBT 2002.

BG - MATERIALS PER A INSTAL·LACIONS ELÈCTRIQUES

BG1 - CAIXES I ARMARIS

BG16 - CAIXES DE DERIVACIÓ RECTANGULARS

0.- ELEMENTS QUE CONTEMPLA EL PLEC

BG161411.

1.- DEFINICIÓ I CARACTERÍSTIQUES DELS ELEMENTS

Caixes de derivació.
S'han considerat els materials següents:
- Plàstic
- Fosa d'alumini
- Planxa d'acer
- Plastificat

S'han considerat els graus de protecció següents:
- Normal
- Estanca
- Antihumitat
- Antideflagrant

CARACTERÍSTIQUES GENERALS:
La caixa ha d'estar formada per un cos i una tapa. Ha de tenir un aspecte uniforme i sense defectes.
Quan és per a encastar, el cos ha de portar aletes o superfícies d'ancoratge.
Quan és per a muntar supeficialment, el cos ha de portar orificis per a la seva fixació.
Grau de protecció (UNE 20-324):

Tipus				
Material	Normal	Estanca	Antihumitat	Antideflagrant
Plàstic	>= IP-405	>= IP-535	>= IP-545	-
Plastificada	>= IP-517	>= IP-537	>= IP-547	-
Planxa d'acer	>= IP-517	>= IP-537	>= IP-547	>= IP-557
Fosa d'alumini	>= IP-517	>= IP-537	>= IP-547	>= IP-557

GRAU DE PROTECCIÓ ANTIDEFLAGRANT:
El cos ha de tenir orificis roscats per al pas de tubs.
Temperatura d'autoinflamació (T): 300 <= T <= 450ºC
Grup d'explosió (UNE 20-320): IIB
GRAU DE PROTECCIÓ NORMAL, ESTANCA O ANTIHUMITAT:
El cos ha de portar empremtes de ruptura per al pas de tubs.
GRAU DE PROTECCIÓ ANTIHUMITAT:
Entre la tapa i el cos hi ha d'haver un junt d'estanquitat.
PLASTIFICADA:
El cos i la tapa han de ser d'acer embotit plastificat.
El cos i la tapa han d'estar protegits interiorment i exteriorment contra la corrosió.
La tapa ha de portar sistemes de fixació al cos mitjançant cargols, i aquests han de ser de material anticorrosiu.
PLÀSTIC:
La tapa ha de portar un sistema de fixació amb el cos.
Resistència a la flama (UNE-EN 60707): Autoextingible
PLANXA:
El cos i la tapa han d'estar protegits interiorment i exteriorment contra la corrosió.
La tapa ha de portar sistemes de fixació al cos mitjançant cargols, i aquests han de ser de material anticorrosiu.
FOSA D'ALUMINI:
La tapa ha de portar sistemes de fixació al cos mitjançant cargols, i aquests han de ser de material anticorrosiu.

2.- CONDICIONS DE SUBMINISTRAMENT I EMMAGATZEMATGE

Subministrament: En caixes.
Emmagatzematge: En llocs protegits contra els impactes, la pluja, les humitats i dels raigs del sol.

3.- UNITAT I CRITERIS D'AMIDAMENT

Unitat d'amidament: la indicada a la descripció de l'element
Criteri d'amidament: quantitat necessària subministrada a l'obra

4.- NORMATIVA DE COMPLIMENT OBLIGATORI

Real Decreto 842/2002 de 2 de agosto, por el que se aprueba el Reglamento Electrotécnico de Baja Tensión. REBT 2002.

BG - MATERIALS PER A INSTAL·LACIONS ELÈCTRIQUES

BG2 - TUBS, CANALS, SAFATES I COLUMNES PER A MECANISMES

BG22 - TUBS FLEXIBLES I CORBABLES NO METÀL·LICS

0.- ELEMENTS QUE CONTEMPLA EL PLEC

BG222810.

1.- DEFINICIÓ I CARACTERÍSTIQUES DELS ELEMENTS

Tub flexible no metàl·lic de fins a 250 mm de diàmetre nominal.
Es consideraran els següents tipus de tubs:
- Tubs de PVC corrugats
- Tubs de PVC folrats, de dues capes, semillisa l'exterior i corrugada la interior
- Tubs de material lliure d'halògens
- Tubs de polipropilè
- Tubs de polietilè de dues capes, corrugada l'exterior i llisa la interior

CARACTERÍSTIQUES GENERALS:
Han d'estar dissenyats i construïts de manera que les seves característiques en ús normal siguin segures i sense perill per a l'usuari i el seu entorn.
L'interior dels tubs ha d'estar exempt de rebaves i altres defectes que pugin fer malbé els conductors o ferir a instal·ladors o usuaris.
El diàmetre nominal ha de ser el de l'exterior del tub i s'ha d'expressar en milímetres.
El diàmetre interior mínim l'ha de declarar el fabricant.
Les dimensions han de cumplir la norma EN-60423.

2.- CONDICIONS DE SUBMINISTRAMENT I EMMAGATZEMATGE

Subministrament: En rotlles.
Emmagatzematge: En llocs protegits contra els impactes i contra la pluja.

3.- UNITAT I CRITERIS D'AMIDAMENT

Unitat d'amidament: la indicada a la descripció de l'element
Criteri d'amidament: quantitat necessària subministrada a l'obra

4.- NORMATIVA DE COMPLIMENT OBLIGATORI

Real Decreto 842/2002 de 2 de agosto, por el que se aprueba el Reglamento Electrotécnico de Baja Tensión. REBT 2002.
UNE-EN 50086-1:1995 Sistemas de tubos para la conducción de cables. Parte 1: Requisitos generales.
UNE-EN 60423:1996 Tubos de protección de conductores. Diámetros exteriores de los tubos para instalaciones eléctricas y roscas para tubos y accesorios.

5.- CONDICIONS DE CONTROL DE RECEPCIÓ

CONDICIONS DE MARCATGE I CONTROL DE LA DOCUMENTACIÓ:
Han d'estar marcats amb:
- Nom del fabricant
- Marca d'identificació dels productes

- El marcatge ha de ser llegible
- Han d'incloure les instruccions de muntatge corresponents

OPERACIONS DE CONTROL EN CANALITZACIONS I ACCESORIS:
Les tasques de control de qualitat de Canalitzacions i Accessoris, són les següents:
- Sol·licitar del fabricant els certificats dels materials emprats i verificar l'adequació als requisits del projecte.
- Control de la documentació tècnica subministrada
- Control d'identificació dels materials i lloc d'emplaçament (alçada, distàncies, capacitat)
- Realització i emissió d'informes amb resultats dels assaigs
- Assaigs:
  - Propagació de la flama segons norma R.E.B.T / UNE-EN 50085-1 / UNE-EN 50086-1
  - Instal·lació i posada a l'obra segons norma R.E.B.T / UNE 20.460
  - Verificació de l'aspecte superficial segons norma projecte/ UNE-EN ISO 1461

CRITERIS DE PRESA DE MOSTRES EN CANALITZACIONS I ACCESSORIS:
Es realitzaran els assaigs a la recepció dels materials, verificant tot el traçat de la instal·lació de safates i aleatòriament un tub de cada mida instal·lat a obra ja sigui rígid, flexible o soterrat.
INTERPRETACIÓ DE RESULTATS I ACTUACIONS EN CAS D'INCOMPLIMENT EN CANALITZACIONS I ACCESSORIS:
Segons criteri de la DF, podrà ser acceptat o rebutjat tot o part del material de la partida.
OPERACIONS DE CONTROL EN TUBS DE PVC PER A CANALITZACIONS DE SERVEIS:
Les tasques de control a realitzar són les següents:
- En cada subministrament:
  - Inspecció visual de l'aspecte general dels tubs i elements d'unió.
  - Comprovació de les dades de subministrament exigides (marques, albarà o etiquetes).
  - Recepció del certificat de qualitat del fabricant, d'acord a les condicions del plec.
  - Comprovació dimensional (3 mostres).
- Per a cada tub de les mateixes característiques, es realitzaran els següents assaigs (UNE EN 50086-1):
  - Resistència a compressió
  - Impacte
  - Assaig de corbat
  - Resistència a la propagació de la flama
  - Resistència al calor
  - Grau de protecció
  - Resistència a l'atac químic

En cas que el material disposi de la Marca AENOR, o una altra legalment reconeguda a un país de l'UE, s'ha de poder prescindir dels assaigs de control de recepció. La DF ha de sol·licitar, en aquest cas, els resultats dels assaigs corresponents al subministrament rebut, segons control de producció establert a la marca de qualitat del producte.
CRITERIS DE PRESA DE MOSTRES EN TUBS DE PVC PER A CANALITZACIONS DE SERVEIS:
Es seguiran les instruccions de la DF i els criteris indicats a les normes UNE EN 50086-1 i UNE EN 50086-2-4, juntament a les normes de procediment de cada assaig concret.
INTERPRETACIÓ DE RESULTATS I ACTUACIONS EN CAS D'INCOMPLIMENT EN TUBS DE PVC PER A CANALITZACIONS DE SERVEIS:
No s'acceptaran materials que no arribin a l'obra correctament referenciats i acompanyats del corresponent certificat de qualitat del fabricant.
Es rebutjaran els subministres que no superin les condicions de la inspecció visual o les comprovacions geomètriques.
Es compliran les condicions dels assaigs d'identificació segons la norma UNE EN 50086-1 i UNE EN 50086-2-4.

BG - MATERIALS PER A INSTAL·LACIONS ELÈCTRIQUES

BG3 - CABLES ELÈCTRICS PER A TENSIÓ BAIXA I SISTEMES DE DISTRIBUCIÓ ELÈCTRICA

BG32 - CABLES DE COURE DE 450/750 V

0.- ELEMENTS QUE CONTEMPLA EL PLEC

BG325120,BG325130.

1.- DEFINICIÓ I CARACTERÍSTIQUES DELS ELEMENTS

- Cables flexibles de designació H07V-K, amb aïllament de barreja de policlorur de vinil (PVC), UNE 21031
- Cables rígids de designació H07V-U, amb aïllament de barreja de policlorur de vinil (PVC),UNE 21031

- Cables rígids de designació H07V-R, amb aïllament de barreja de policlorur de vinil (PVC), UNE 21031
- Cables flexibles de designació ES07Z1-K (AS), amb aïllament de barreja de poliolefines, UNE 211002
- Cables flexibles de designació H07Z1-K (AS), amb aïllament de barreja de poliolefines, UNE 211002
- Cables flexibles de designació H07Z-K (AS), amb aïllament de barreja de poliolefines, UNE 21027
- Cables rígids de designació H07Z-R (AS), amb aïllament de barreja de poliolefines, UNE 21027

CARACTERÍSTIQUES GENERALS:
En el cas de que el material s'utilitzi en obra pública, l'acord de Govern de la Generalitat de Catalunya de 9 de juny de 1998, exigeix que els materials siguin de qualitat certificada o puguin acreditar un nivell de qualitat equivalent, segons les normes aplicables als estats membres de la Unió Europea o de l'Associació Europea de Lliure Canvi.
També en aquest cas, es procurarà que els esmentats materials disposin de l'etiqueta ecològica europea, regulada en el Reglament 880/1992/CEE o bé altres distintius de la Comunitat Europea.
Les característiques físiques i mecàniques del conductor han de complir les normes UNE 21-011 i UNE 21-022.
Tots els fils de coure que formen l'ànima dels conductors cablejats i dels flexibles han de tenir el mateix diàmetre.
L'aïllament no ha de tenir variacions del gruix ni d'altres defectes visibles a la seva superfície.
Ha de quedar ajustat i s'ha de poder separar fàcilment sense produir danys al conductor.
Ha de ser resistent a l'abrasió.
Els conductors han d'anar marcats segons la norma UNE 21-089.
Gruix de l'aïllant del conductor (UNE 21-031 (2)):

Secció (mm2)	1,5	2,5-6	10-16	25-35	50-70	95-120	150	185	240
Gruix (mm)	0,7	0,8	1,0	1,2	1,4	1,6	1,8	2,0	2,2

Tolerànc ies:
- Gruix de l'aïllament (UNE_HD 603): >= valor especificat - (0,1 mm + 10% del valor especificat)

CABLES AMB AÏLLAMENT DE PVC:
L'aïllament ha d'estar constituit per una mescla de policlorur de vinil (PVC) del tipus TI1 aplicada al voltant del conductor.
Temperatura de servei (T): -20ºC =< T =< +70ºC (instal·lació fixa)
CABLES DE DESIGNACIÓ ES07Z1-K (AS):
L'aïllament ha d'estar constituït per una mescla de material termoplàstic amb baixa emissió de fums, gasos tòxics i corrosius, del tipus TIZ1, segons les especificacions de la norma UNE 211002.
Temperatura de servei (T): -40ºC =< T =< +70ºC (instal·lació fixa).

2.- CONDICIONS DE SUBMINISTRAMENT I EMMAGATZEMATGE

Subministrament: En bobines.
Emmagatzematge: En llocs protegits de la pluja i la humitat.

3.- UNITAT I CRITERIS D'AMIDAMENT

Unitat d'amidament: la indicada a la descripció de l'element
Criteri d'amidament: quantitat necessària subministrada a l'obra

4.- NORMATIVA DE COMPLIMENT OBLIGATORI

Real Decreto 842/2002 de 2 de agosto, por el que se aprueba el Reglamento Electrotécnico de Baja Tensión. REBT 2002.
* UNE 21011-2:1974 Alambres de cobre recocido de sección recta circular. Características
UNE-EN 50334:2001 Marcado por inscripción para la identificación de los conductores aislados de los cables eléctricos.
UNE 20434:1999 Sistema de designación de los cables.
CABLES AMB AÏLLAMENT DE PVC:
UNE 21031-3:1996 Cables aislados con policloruro de vinilo de tensiones asignadas inferiores o iguales a 450/750 V. Parte 3: Cables sin cubierta para instalaciones fijas.
CABLES DE DESIGNACIÓ ES07Z1-K (AS):
UNE 211002:2004 Cables de tensión asignada hasta 450/750 V con aislamiento de compuesto termoplástico de baja emisión de humos y gases corrosivos. Cables unipolares sin cubierta para instalaciones fijas.

5.- CONDICIONS DE CONTROL DE RECEPCIÓ

CONDICIONS DE MARCATGE I CONTROL DE LA DOCUMENTACIÓ:
L'aïllament ha de portar de forma indeleble i ben visible les dades següents:
- Nom del fabricant o marca comercial
- Tipus de conductor
- Secció nominal
- Llargària de la peça

OPERACIONS DE CONTROL:
Les tasques de control a realitzar són les següents:
- Sol·licitar del fabricant els certificats i homologacions dels conductors i protocols de proves.

- Control de la documentació tècnica subministrada.
- Verificar l'adequació dels conductors als requisits dels projecte
- Control final d'identificació
- Realització i emissió d'informe amb resultats dels assaigs realitzats d'acord al que s'especifica en la taula d'assaigs i de quantificació dels mateixos.
- Assaigs:

A la relació següent s'especifiquen els controls a efectuar a la recepció de conductors de coure o alumini i les normes aplicables en cada cas:

- Rigidesa dielèctrica (REBT)
- Resistència d'aïllament (REBT)
- Resistència elèctrica dels conductors (UNE 20003 / UNE 21022/1M)
- Control dimensional (Documentació del fabricant)
- Extinció de flama (UNE-EN 50266)
- Densitat de fums UNE-EN 50268 / UNE 21123)
- Despreniment d'halògens (UNE-EN 50267-2-1 / UNE 21123 / UNE 2110022)

A la següent taula s'especifica el nombre de controls a efectuar. Els assaigs especificats (*) seran exigibles segons criteri de la DF quan les exigències del lloc ho determini i les característiques dels conductors corresponguin a l'assaig especificat.

- Rigidesa dielèctrica: 100% (exigit al fabricant)
- Resistència d'aïllament: 100% (exigit al fabricant)
- Resistència elèctrica: 100% (exigit al fabricant)
- Extinció de flama: 1 assaig per tipus (*) (exigit al fabricant) i 1 assaig per tipus (*) (exigit a recepció)
- Densitat de fums: 1 assaig per tipus (*) (exigit al fabricant) i 1 assaig per tipus (*) (exigit a recepció)
- Despreniment d'halògens: 1 assaig per tipus (*) (exigit al fabricant) i 1 assaig per tipus (*) (exigit a recepció)

Per tipus s'entén aquells conductors amb característiques iguals.
Els assaigs exigits a recepció podran ésser els realitzats pel fabricant sempre que hi hagi una supervisió per part de la DF o empresa especialitzada.
CRITERIS DE PRESA DE MOSTRES:
Per a la realització dels assaigs, s'escollirà aleatòriament una bovina del lot d'entrega, a excepció dels assaigs de rutina que es realitzaran a totes les bobines.
INTERPRETACIÓ DE RESULTATS I ACTUACIONS EN CAS D'INCOMPLIMENT:
Es realitzarà un control extensiu de la partida objecte de control, i segons criteri de la DF, podrà ésser acceptada o rebutjada tota o part del material que la composa.

BG - MATERIALS PER A INSTAL·LACIONS ELÈCTRIQUES

BG4 - APARELLS DE PROTECCIÓ I COMANDAMENT

BG41 - INTERRUPTORS MAGNETOTÈRMICS

0.- ELEMENTS QUE CONTEMPLA EL PLEC

BG415A99J1JN,BG415A9BJ1JP.

1.- DEFINICIÓ I CARACTERÍSTIQUES DELS ELEMENTS

Interruptor automàtic magnetotèrmic unipolar amb 1 pol protegit, bipolar amb 1 pol protegit, bipolar amb 2 pols protegits, tripolar amb 3 pols protegits, tetrapolar amb 3 pols protegits, tetrapolar amb tres pols protegits i protecció parcial del neutre i tetrapolar amb 4 pols protegits.
S'han considerat els tipus següents:

- Per a control de potència (ICP)
- Per a protecció de línies elèctriques d'alimentació a receptors (PIA)
- Interruptors automàtics magnetotèrmics de caixa emmotllada
- Interruptors automàtics magnetotèrmics de bastidor obert

CARACTERÍSTIQUES GENERALS:
Ha de tenir un aspecte uniforme i sense defectes.
L'envoltant ha de ser aïllant i incombustible.
Han d'estar dissenyats i construïts de manera que les seves característiques en ús normal siguin segures i sense perill per a l'usuari i el seu entorn.
El sistema de connexió ha de ser l'indicat pel fabricant.
Ha de portar borns per a l'entrada i la sortida de cada fase o neutre.

ICP:
Ha de complir les especificacions de la norma UNE 20-317.
Han de portar un sistema de fixació per pressió que permeti el muntatge i desmunatge sobre un perfil normalitzat.
Han de portar marcades les dades següents:

- La denominació ICP-M
- La intensitat nominal, en ampers (A)
- La tensió nominal, en volts (V)
- El símbol normalment acceptat per al corrent altern
- El poder de tall nominal, en ampers
- El nom del fabricant o la marca de fabrica
- La referència del tipus del fabricant
- Referència reglamentària justificativa del tipus d'aparell
- Número d'ordre de fabricació

La indicació del poder de tall ha de consistir en el seu valor, expresat en ampers, sense el símbol A i situat a l'interior d'un rectangle.
La intensitat nominal ha de col·locar-se en xifres seguides del símbol d'amper (A).
Per a indicar la tensió nominal es poden fer servir únicament xifres.
El símbol del corrent altern ha de col·locar-se immediatament després de la indicació de tensió nominal.
Les indicacions d'intensitat nominal i del nom del fabricant o de la marca de fàbrica han de figurar a la part frontal de l'interruptor.
Quan sigui necessari diferenciar els borns d'alimentació i els de sortida, els primers han de marcar-se mitjançant fletxes que tinguin la punta dirigida cap a l'interior de l'interruptor i els altres mitjançant fletxes que tinguin la punta dirigida cap a l'exterior de l'interruptor.
Els interruptors han d'estar proveïts d'un esquema de connexions si no és evident la seva connexió correcte. En l'esquema de connexions, els borns s'han de designar amb els símbols corresponents.
Les marques i indicacions han de ser indelebles, fàcilment llegibles i no han d'estar sobre cargols, volanderes o altres parts no fixes de l'interruptor.
PIA:
Han de portar un sistema de fixació per pressió que permeti el muntatge i desmunatge sobre un perfil normalitzat.
Han de complir les especificacions d'alguna o algunes de les normes següents:

- Interruptors fabricats segons les especificacions de la norma UNE-EN 60898
- Interruptors fabricats segons les especificacions de la norma UNE-EN 60898 i UNE-EN 60947-2
- Interruptors fabricats segons les especificacions de la norma UNE-EN 60947-2

Els interruptors que compleixen les especificacions de la norma UNE-EN 60898 han de portar marcades les indicacions següents:

- El nom del fabricant o la seva marca comercial
- Designació del tipus, número de catàleg o un altre número d'identificació
- Tensió assignada seguit del símbol normalment acceptat per al corrent altern
- El corrent assignat sense el símbol d'amper (A) precedit del símbol de la característica de dispar instantània
- La freqüència assignada si l'interruptor està previst per a una sola freqüència, en hertz (Hz)
- El poder de tall assignat en ampers, dintre d'un rectangle, sense indicació del símbol de les unitats
- L'esquema de connexió a menys que el mode de connexió sigui evident
- La temperatura ambient de referència si és diferent de 30ºC
- Classes de limitació d'energia, si s'aplica

La designació del corrent assignat sense el símbol d'amper (A) precedit del símbol de la característica de dispar instantània ha de ser visible quan l'interruptor està instal·lat.
Les altres indicacions poden situar-se en el dors o en els laterals de l'interruptor.
L'esquema elèctric pot situar-se a l'interior de qualsevol envoltant que s'hagi de retirar per a la connexió dels cables d'alimentació.
No pot estar sobre una etiqueta adhesiva enganxada a l'interruptor.
Les marques i indicacions han de ser indelebles, fàcilment llegibles i no han d'estar sobre cargols, volanderes o altres parts no fixes de l'interruptor.
Els interruptors que compleixen la norma UNE-EN 60947-2 han de portar marcades sobre el propi interruptor o be sobre una o vàries plaques de característiques fixades al mateix les indicacions següents:
Sobre el cos de l'interruptor i en lloc visible quan l'interruptor està instal·lat:

- Intensitat assignada en ampers (A)
- Capacitat per al seccionament, si es el cas, amb el símbol normalitzat
- Indicació de la posició d'obertura i la de tancament

Sobre el cos de l'interruptor i en lloc no necessàriament visible quan l'interruptor està instal·lat:

- Nom del fabricant o marca de fàbrica
- Designació del tipus o del número de sèrie
- Referència a aquesta norma
- Categoria d'ús
- Tensió o tensions assignades d'ús, en volts (V)
- Valor de la freqüència assignada i/o indicació del corrent continu amb el símbol normalment acceptat
- Poder assignat de tall de servei en curtcircuit, en kiloampers (kA)
- Poder assignat de tal últim, en kiloampers (kA)
- Intensitat assignada de curta durada admissible i curta durada corresponent per a la categoria d'ús B
- Borns d'entrada i de sortida a menys que la seva connexió sigui indiferent

- Borns del pol neutre, si procedeix, per la lletra N
- Born de terra de protecció, si procedeix, marcat amb el símbol normalitzat
- Temperatura de referència per als disparadors tèrmics no compensats, si és diferent de 30ºC

La resta d'indicacions poden estar marcades sobre el cos del interruptor en lloc no necessàriament visibles o be han d'especificar-se en els catàlegs o manuals del fabricant.
INTERRUPTORS AUTOMÀTICS DE CAIXA EMMOTLLADA:
Han d'estar constituïts per una carcassa-suport de material aïllant emmotllat que formi part integrant de l'interruptor automàtic.
Han de complir les especificacions de la norma UNE-EN 60947-2.
El marcat ha de ser l'esmentat a l'apartat anterior, pel que fa referència als interruptors tipus PIA fabricats exclusivament segons les especificacions de la norma UNE-EN 60947-2.
Els interruptors de caixa emmotllada preparats per anar muntats sobre perfils normalitzats han de portar un sistema de fixació per pressió que permeti el muntatge i desmuntatge sobre el perfil.
INTERRUPTOR AUTOMÀTIC MAGNETOTÈRMIC DE BASTIDOR OBERT:
Han d'estar construïts per un bastidor de planxa d'acer galvanitzat on han d'anar muntats l'interruptor i els accessoris.
Han de complir les especificacions de la norma UNE-EN 60947-2.
El marcat ha de ser l'esmentat a l'apartat anterior, pel que fa referència als interruptors tipus PIA fabricats exclusivament segons les especificacions de la norma UNE-EN 60947-2.

2.- CONDICIONS DE SUBMINISTRAMENT I EMMAGATZEMATGE

Subministrament: En caixes.
Emmagatzematge: En llocs protegits contra els impactes, la pluja, les humitats i dels raigs del sol.
El fabricant ha de lliurar la documentació necessària per a la correcta instal·lació de l'interruptor.

3.- UNITAT I CRITERIS D'AMIDAMENT

Unitat d'amidament: la indicada a la descripció de l'element
Criteri d'amidament: quantitat necessària subministrada a l'obra

4.- NORMATIVA DE COMPLIMENT OBLIGATORI

NORMATIVA GENERAL:
Real Decreto 842/2002 de 2 de agosto, por el que se aprueba el Reglamento Electrotécnico de Baja Tensión. REBT 2002.
ICP:
UNE 20317:1988 Interruptores automáticos magnetotérmicos, para control de potencia, de 1,5 a 63 A.
UNE 20317/1M:1993 Interruptores automáticos magnetotérmicos, para control de potencia, de 1,5 a 63 A.
PIA:
UNE-EN 60898:1992 Interruptores automáticos para instalaciones domésticas y análogas para la protección contra sobreintensidades.
UNE-EN 60898/A1:1993 Interruptores automáticos para instalaciones domésticas y análogas para la protección contra sobreintensidades.
UNE-EN 60898/A1:1993 ERRATUM Interruptores automáticos para instalaciones domésticas y análogas para la protección contra sobreintensidades.
UNE-EN 60947-1:2005 Aparamenta de baja tensión. Parte 1: Reglas generales.
UNE-EN 60947-1:2008 Aparamenta de baja tensión. Parte 1: Reglas generales.
UNE-EN 60947-2:2007 Aparamenta de baja tensión. Parte 2: Interruptores automáticos. (IEC 60947-2:2006).
INTERRUPTORS AUTOMÀTICS DE CAIXA EMMOTLLADA:
UNE-EN 60947-1:2005 Aparamenta de baja tensión. Parte 1: Reglas generales.
UNE-EN 60947-1:2008 Aparamenta de baja tensión. Parte 1: Reglas generales.
UNE-EN 60947-2:2007 Aparamenta de baja tensión. Parte 2: Interruptores automáticos. (IEC 60947-2:2006).
INTERRUPTOR AUTOMÀTIC MAGNETOTÈRMIC DE BASTIDOR OBERT:
UNE-EN 60947-1:2005 Aparamenta de baja tensión. Parte 1: Reglas generales.
UNE-EN 60947-1:2008 Aparamenta de baja tensión. Parte 1: Reglas generales.
UNE-EN 60947-2:2007 Aparamenta de baja tensión. Parte 2: Interruptores automáticos. (IEC 60947-2:2006).

5.- CONDICIONS DE CONTROL DE RECEPCIÓ

OPERACIONS DE CONTROL:
Les tasques de control a realitzar són les següents:
- Sol·licitar del fabricant els certificats dels mecanismes emprats, contrastar la documentació amb els materials rebuts i verificar l'adequació als requisits exigits.
- Control de la documentació tècnica subministrada.
- Verificar que la Intensitat Nominal s'adequa a l'intensitat del circuit.
- Realització i emissió d'informes amb resultats de controls i proves realitzats.

CRITERIS DE PRESA DE MOSTRES:
Es comprovarà per mostreig la quantitat que determini la DF per cada tipus de mecanisme.
INTERPRETACIÓ DE RESULTATS I ACTUACIONS EN CAS D'INCOMPLIMENT:

No s'acceptaran els mecanismes que les seves característiques elèctriques no siguin les adequades.
Quan les discrepàncies siguin d'un altre tipus, segons criteri de la DF podrà ésser acceptat o rebutjat tot o part del material.
OPERACIONS DE CONTROL EN QUADRES GENERALS I SUBQUADRES:
Les tasques de control de qualitat de Quadres Generals, són les següents:
- Sol·licitar del fabricant els certificats dels equips emprats, contrastar la documentació amb els equips i verificar l'adequació als requisits del projecte.
- Generació d'esquemes de muntatge i llistats de materials emprats per a la construcció
- Control de la documentació tècnica subministrada
- Control d'identificació del material i lloc d'emplaçament
- Realització i emissió d'informe amb resultats dels assaigs realitzats, d'acord amb el que s'especifica a la taula d'assaigs i de quantificació dels mateixos.
- Assaigs a efectuar a fàbrica i normes aplicables:
  - Resistència d'aïllament segons R.E.B.T
  - Rigidesa dielèctrica segons R.E.B.T
  - Comprovació de proteccions (Accionaments manual i elèctric) segons UNE-EN 61008-1. Interruptors automàtics diferencials R.E.B.T.
  - Dispar de magnetotèrmics (Per sobre intensitat) segons plec de prescripcions tècniques documentació fabricant
  - Continuïtat de la posta a terra segons UNE-EN-60439-2. Conjunts d'aparamenta BT

CRITERIS DE PRESA DE MOSTRES EN QUADRES GENERALS I SUBQUADRES:
Per quadres generals es realitzaran els assaigs a tot els circuits i proteccions.
Per subquadres el contractista realitzarà els assaigs a tots els circuits i proteccions, a excepció de l'assaig de dispar de magnetotèrmics per sobre intensitats segons corbes de dispar. Aquest assaig es realitzarà per mostreig a interruptors de diferent intensitat Nominal. L'empresa de control de qualitat verificarà els assaigs fets pel fabricant d'un quadre per tipus diferent o segons criteri DF.
INTERPRETACIÓ DE RESULTATS I ACTUACIONS EN CAS D'INCOMPLIMENT EN QUADRES GENERALS I SUBQUADRES:
Segons criteri de la DF, podrà ser acceptat o rebutjat tot o part del material de la partida.

BG - MATERIALS PER A INSTAL·LACIONS ELÈCTRIQUES

BG4 - APARELLS DE PROTECCIÓ I COMANDAMENT

BG42 - INTERRUPTORS DIFERENCIALS

0.- ELEMENTS QUE CONTEMPLA EL PLEC

BG4242JH,BG42429HJ1TI.

1.- DEFINICIÓ I CARACTERÍSTIQUES DELS ELEMENTS

Interruptors automàtics per a actuar per corrent diferencial residual.
S'han contemplat els següents tipus:
- Interruptors automàtics diferencials per a muntar en perfil DIN
- Blocs diferencials per a muntar en perfil DIN per a treballar conjuntament amb interruptors automàtics magnetotèrmics
- Blocs diferencials de caixa emmotllada per a muntar en perfil DIN o per a muntar adossats a interruptors automàtics magnetotèrmics, i per a treballar conjuntament amb interruptors automàtics magnetotèrmics

CARACTERÍSTIQUES GENERALS:
Ha de tenir un aspecte uniforme i sense defectes.
L'envoltant ha de ser aïllant i incombustible.
Ha de portar borns per a l'entrada i la sortida de les fases i el neutre.
Ha de portar un dispositiu de desconnexió automàtica del tipus omnipolar i "Lliure mecanisme" en front de corrents de defecte a terra i polsador de comprovació.
INTERRUPTORS AUTOMÀTICS DIFERENCIALS PER A MUNTAR EN PERFIL DIN:
Han d'estar construïts segons les especificacions de la norma UNE-EN 61008-1.
Han de portar un sistema de fixació per pressió que permeti el muntatge i desmuntatge sobre un perfil normalitzat.
Han de portar marcades, com a mínim, les indicacions següents:
- El nom del fabricant o la seva marca de fàbrica
- La designació del tipus, el número de catàleg o el número de sèrie
- La o les tensions assignades
- La freqüència assignada si l'interruptor està fabricat per a freqüències diferents de 50 Hz

- El corrent assignat
- El corrent diferencial de funcionament assignat, mesurat en ampers (A)
- El símbol S dintre d'un requadre per als aparells selectius
- Element de maniobra del dispositiu d'assaig, marcat amb la lletra T
- Esquema de connexió
- Característica de funcionament en presència de corrents diferencials amb components contínues, indicada amb els símbols normalitzats corresponents

Les marques han de trobar-se sobre el propi interruptor o be sobre una o vàries plaques senyalitzadores fixades al mateix. Han d'estar situades de manera que quedin visibles i llegibles quan l'interruptor estigui instal·lat.
Si fos necessari establir una distinció entre els borns d'alimentació aquests han d'estar clarament marcats.
Els borns destinats exclusivament a la connexió del neutre del circuit han d'estar marcats amb la lletra N.
Les marques han de ser indelebles, fàcilment llegibles i no han d'estar situades sobre cargols, volanderes o altres parts movibles de l'interruptor.
BLOCS DIFERENCIALS PER A MUNTAR EN PERFIL DIN I PER A TREBALLAR CONJUNTAMENT AMB INTERRUPTORS AUTOMÀTICS MAGNETOTÈRMICS:
Han de portar un sistema de fixació per pressió que permeti el muntatge i el desmuntatge sobre un perfil normalitzat.
Ha de portar els conductors per a la connexió amb l'interruptor automàtic magnetotèrmic amb el que ha de treballar conjuntament.
No ha de ser possible modificar les característiques de funcionament per mitjants diferents als especificament destinats a la regulació de la intensitat diferencial residual de funcionament assignada o la de temporització definida.
Han de complir les especificacions d'alguna de les normes següents:
- Interruptors fabricats segons les especificacions de la norma UNE-EN 61009-1
- Interruptors fabricats segons les especificacions de la norma UNE-EN 60947-2 annex B

Els blocs diferencials que compleixen les especificacions de la norma UNE-EN 61009-1 han de portar marcades com a mínim les indicacions següents:
- El nom del fabricant o la seva marca de fàbrica
- La designació del tipus, el número de catàleg o el número de sèrie
- La o les tensions assignades
- La freqüència assignada si l'interruptor està fabricat per a treballar a freqüències diferents a 50 Hz
- El corrent assignat en ampers, sense el símbol d'amper
- El corrent diferencial de funcionament assignat, en ampers (A)
- El símbol S a dintre d'un requadre per als aparells selectius
- Element de maniobra del dispositiu d'assaig. marcat amb la lletra T
- Esquema de connexió
- La característica de funcionament en cas de corrents diferencials amb components continues amb els símbols normalitzats

Les marques han de trobar-se sobre el propi bloc diferencial o bé sobre una o vàries plaques senyalitzadores fixades a l'interruptor, i aquestes marques han d'estar situades en un lloc tal que quedin visibles i llegibles quan l'interruptor estigui instal·lat.
Si fos necessari establir una distinció entre els borns d'entrada i els de sortida, aquests han d'estar clarament marcats.
Els borns destinats exclusivament a la connexió del neutre del circuit han d'estar marcats amb la lletra N.
El marcat ha de ser indeleble, fàcilment llegible i no es pot fer sobre cargols, volanderes o qualsevol altre part mòbil de l'interruptor.
Els bloc diferencials que compleixen les especificacions de la norma UNE-EN 60947-2 annex B han de portar marcades com a mínim les indicacions següents:
- El nom del fabricant o la seva marca de fàbrica
- La designació del tipus, el número de catàleg o el número de sèrie
- La intensitat diferencial residual de funcionament assignat, en ampers (A)
- Regulacions de la intensitat diferencial residual de funcionament assignada, si procedeix
- Temps mínim de no resposta
- El símbol S a dintre d'un requadre per als aparells selectius
- Element de maniobra del dispositiu d'assaig marcat amb la lletra T, si procedeix
- La característica de funcionament en cas de corrents diferencials amb components continues amb els símbols normalitzats
- La o les tensions assignades, si són diferents a les dels interruptors automàtics amb els que estan acoblats
- Valor (o domini de valors) de la freqüència assignada si difereix de la del interruptor automàtic
- Referència a aquesta norma

En lloc no necessàriament visible, o bé en la documentació o manuals del fabricant hi ha d'haver l'esquema de connexió.
Les característiques del marcat han de complir les mateixes condicions que les requerides en l'apartat anterior.
BLOCS DIFERENCIALS DE CAIXA EMMOTLLADA PER A MUNTAR EN PERFIL DIN O PER A MUNTAR ADOSSATS A INTERRUPTORS AUTOMÀTICS MAGNETOTÈRMICS, I PER A TREBALLAR CONJUNTAMENT AMB INTERRUPTORS AUTOMÀTICS MAGNETOTÈRMICS:
Han d'estar constituïts per una carcassa-suport de material aïllant emmotllat que formi part integrant de l'interruptor automàtic.
Ha de complir les especificacions de la norma UNE-EN 60947-2 annex B.
El marcat ha de ser l'esmentat a l'apartat anterior, pel que fa referència als blocs diferencials fabricats segons les especificacions de la norma UNE-EN 60947-2 annex B.
Els blocs diferencials de caixa emmotllada preparats per a anar muntats sobre perfils DIN normalitzats han de portar un sistema de fixació per pressió que permeti el muntatge i el desmuntatge sobre el perfil.
Els interruptors preparats per a anar muntats adossats a l'interruptor automàtic magnetotèrmic han de portar els borns de connexió

per a la unió amb l'interruptor.

2.- CONDICIONS DE SUBMINISTRAMENT I EMMAGATZEMATGE

Subministrament: En caixes.
Emmagatzematge: En llocs protegits contra els impactes, la pluja, les humitats i dels raigs del sol.
El fabricant ha de lliurar la documentació necessària per a la correcta instal·lació de l'interruptor.

3.- UNITAT I CRITERIS D'AMIDAMENT

Unitat d'amidament: la indicada a la descripció de l'element
Criteri d'amidament: quantitat necessària subministrada a l'obra

4.- NORMATIVA DE COMPLIMENT OBLIGATORI

NORMATIVA GENERAL:
Real Decreto 842/2002 de 2 de agosto, por el que se aprueba el Reglamento Electrotécnico de Baja Tensión. REBT 2002.
INTERRUPTORS AUTOMÀTICS DIFERENCIALS PER A MUNTAR EN PERFIL DIN:
UNE-EN 61008-1:1996 Interruptores automáticos para actuar por corriente diferencial residual, sin dispositivo de protección contra sobreintensidades, para usos domésticos y análogos (ID). Parte 1: Reglas generales.
BLOCS DIFERENCIALS PER A MUNTAR EN PERFIL DIN I PER A TREBALLAR CONJUNTAMENT AMB INTERRUPTORS AUTOMÀTICS MAGNETOTÈRMICS:
UNE-EN 61009-1:1996 Interruptores automáticos para actuar por corriente diferencial residual, con dispositivo de protección contra sobreintensidades incorporado, para usos domésticos y análogos (AD). Parte 1: Reglas generales.
UNE-EN 60947-2:1998 Aparamenta de baja tensión. Parte 2: Interruptores automáticos.
BLOCS DIFERENCIALS DE CAIXA EMMOTLLADA PER A MUNTAR EN PERFIL DIN O PER A MUNTAR ADOSSATS A INTERRUPTORS AUTOMÀTICS MAGNETOTÈRMICS, I PER A TREBALLAR CONJUNTAMENT AMB INTERRUPTORS AUTOMÀTICS MAGNETOTÈRMICS:
UNE-EN 60947-2:1998 Aparamenta de baja tensión. Parte 2: Interruptores automáticos.

5.- CONDICIONS DE CONTROL DE RECEPCIÓ

OPERACIONS DE CONTROL:
Les tasques de control a realitzar són les següents:
- Sol·licitar del fabricant els certificats dels mecanismes emprats, contrastar la documentació amb els materials rebuts i verificar l'adequació als requisits exigits.
- Control de la documentació tècnica subministrada.
- Verificar que la Intensitat Nominal s'adequa a l'intensitat del circuit.
- Realització i emissió d'informes amb resultats de controls i proves realitzats.

CRITERIS DE PRESA DE MOSTRES:
Es comprovarà per mostreig la quantitat que determini la DF per cada tipus de mecanisme.
INTERPRETACIÓ DE RESULTATS I ACTUACIONS EN CAS D'INCOMPLIMENT:
No s'acceptaran els mecanismes que les seves característiques elèctriques no siguin les adequades.
Quan les discrepàncies siguin d'un altre tipus, segons criteri de la DF podrà ésser acceptat o rebutjat tot o part del material.
OPERACIONS DE CONTROL EN QUADRES GENERALS I SUBQUADRES:
Les tasques de control de qualitat de Quadres Generals, són les següents:
- Sol·licitar del fabricant els certificats dels equips emprats, contrastar la documentació amb els equips i verificar l'adequació als requisits del projecte.
- Generació d'esquemes de muntatge i llistats de materials emprats per a la construcció
- Control de la documentació tècnica subministrada
- Control d'identificació del material i lloc d'emplaçament
- Realització i emissió d'informe amb resultats dels assaigs realitzats, d'acord amb el que s'especifica a la taula d'assaigs i de quantificació dels mateixos.
- Assaigs a efectuar a fàbrica i normes aplicables:
  - Resistència d'aïllament segons R.E.B.T
  - Rigidesa dielèctrica segons R.E.B.T
  - Comprovació de proteccions (Accionaments manual i elèctric) segons UNE-EN 61008-1. Interruptors automàtics diferencials R.E.B.T.
  - Dispar de magnetotèrmics (Per sobre intensitat) segons plec de prescripcions tècniques documentació fabricant
  - Continuïtat de la posta a terra segons UNE-EN-60439-2. Conjunts d'aparamenta BT

CRITERIS DE PRESA DE MOSTRES EN QUADRES GENERALS I SUBQUADRES:
Per quadres generals es realitzaran els assaigs a tot els circuits i proteccions.
Per subquadres el contractista realitzarà els assaigs a tots els circuits i proteccions, a excepció de l'assaig de dispar de magnetotèrmics per sobre intensitats segons corbes de dispar. Aquest assaig es realitzarà per mostreig a interruptors de diferent intensitat Nominal. L'empresa de control de qualitat verificarà els assaigs fets pel fabricant d'un quadre per tipus diferent o segons criteri DF.
INTERPRETACIÓ DE RESULTATS I ACTUACIONS EN CAS D'INCOMPLIMENT EN QUADRES GENERALS I

SUBQUADRES:
Segons criteri de la DF, podrà ser acceptat o rebutjat tot o part del material de la partida.

BG - MATERIALS PER A INSTAL·LACIONS ELÈCTRIQUES

BG6 - MECANISMES

BG62 - INTERRUPTORS I COMMUTADORS

0.- ELEMENTS QUE CONTEMPLA EL PLEC

BG62D19J.

1.- DEFINICIÓ I CARACTERÍSTIQUES DELS ELEMENTS

Interruptors i commutadors per a encastar o muntar superficialment.
CARACTERÍSTIQUES GENERALS:
Ha d'incorporar accessoris embellidors.
Ha d'estar constituït per una base amb borns de connexió, mecanisme d'interrupció, de commutació o de commutació de creuament, dispositius de fixació a la caixa i accessoris embellidors d'acabat.
Ha de tenir contactes d'alt poder de ruptura. Aquest ha de ser l'indicat a l'UNE 20-353.
Ha de tenir un aspecte uniforme i sense defectes.
El comandament d'accionament ha de ser manual. La base i la placa d'acabat han de ser aïllants.
La placa d'acabat ha de portar un dispositiu de fixació a la base.
Les parts subjectes a tensió no han de ser accessibles.
Ha d'estar protegit contra la penetració de cossos sòlids, pols, aigua i de l'humitat.
Han de ser resistents a la calor, al foc i a formar camins conductors.
Han de funcionar correctament a temperatura ambient.
Han d'estar dissenyats de manera que en l'ús normal han de funcionar de forma segura i no han de suposar perill per a les persones i el seu entorn.
Ha de complir les condicions requerides per la DF.
Tensió nominal: 230 V
Aïllament (UNE 20-353): Ha de complir
Resistència mecànica (UNE 20-353): Ha de complir
Resistència al foc (UNE 20-353): Ha de complir

2.- CONDICIONS DE SUBMINISTRAMENT I EMMAGATZEMATGE

Subministrament: En caixes.
Emmagatzematge: En llocs protegits contra els impactes, la pluja, les humitats i dels raigs del sol.

3.- UNITAT I CRITERIS D'AMIDAMENT

Unitat d'amidament: la indicada a la descripció de l'element
Criteri d'amidament: quantitat necessària subministrada a l'obra

4.- NORMATIVA DE COMPLIMENT OBLIGATORI

Real Decreto 842/2002 de 2 de agosto, por el que se aprueba el Reglamento Electrotécnico de Baja Tensión. REBT 2002.
UNE-EN 60947-3:2000 Aparamenta de baja tensión. Parte 3: Interruptores, seccionadores, interruptores-seccionadores y combinados fusibles.
UNE-EN 60669-1:1996 Interruptores para instalaciones eléctricas fijas, domésticas y análogas. Parte 1: Prescripciones generales.
UNE 20315:1994 Bases de toma de corriente y clavijas para usos domésticos y análogos.

5.- CONDICIONS DE CONTROL DE RECEPCIÓ

CONDICIONS DE MARCATGE I CONTROL DE LA DOCUMENTACIÓ:
L'interruptor ha de portar de forma indeleble i ben visible les dades següents:
- Nom del fabricant o marca comercial
- Tensió d'alimentació

- Intensitat

OPERACIONS DE CONTROL:
Les tasques de control a realitzar són les següents:
- Sol·licitar del fabricant els certificats dels mecanismes emprats, contrastar la documentació amb els materials rebuts i verificar l'adequació als requisits exigits.
- Control de la documentació tècnica subministrada.
- Verificar que la Intensitat Nominal s'adequa a l'intensitat del circuit.
- Realització i emissió d'informes amb resultats de controls i proves realitzats.

CRITERIS DE PRESA DE MOSTRES:
Es comprovarà per mostreig la quantitat que determini la DF per cada tipus de mecanisme.
INTERPRETACIÓ DE RESULTATS I ACTUACIONS EN CAS D'INCOMPLIMENT:
No s'acceptaran els mecanismes que les seves característiques elèctriques no siguin les adequades.
Quan les discrepàncies siguin d'un altre tipus, segons criteri de la DF podrà ésser acceptat o rebutjat tot o part del material.

BG - MATERIALS PER A INSTAL·LACIONS ELÈCTRIQUES

BG6 - MECANISMES

BG63 - ENDOLLS

0.- ELEMENTS QUE CONTEMPLA EL PLEC

BG63B153.

1.- DEFINICIÓ I CARACTERÍSTIQUES DELS ELEMENTS

Endolls bipolars o tripolars per a encastar o muntar superficialment.
CARACTERÍSTIQUES GENERALS:
Ha d'estar constituït per una base amb borns de connexió de les fases i una placa de tancament aïllant.
El conjunt ha de tenir un aspecte uniforme i sense defectes.
Ha de tenir dos (bipolar) o tres (tripolar) pols. La connexió a terra portarà potes laterals per a contacte del conductor de protecció.
La placa de tancament ha de portar un dispositiu per a la seva fixació a la base.
Excepte els dos alvèols, no han de ser accessibles les parts que hagin de tenir tensió.
Els alvèols han de tenir una elasticitat suficient per a assegurar una pressió de contacte adequada.
Els contactes han de ser platejats o protegits contra la corrosió i l'abrasió.
Ha de complir les condicions requerides per la DF.
Tensió nominal: <= 400 V
Aïllament (UNE 20-315): Ha de complir
Resistència mecànica (UNE 20-315): Ha de complir
Resistència al foc (UNE 20-315): Ha de complir
Temperatura: <= 25ºC
Quan té connexió a terra, ha d'estar construït de forma que quan s'introdueixi la clavilla, la connexió a terra s'estableixi abans que la conexió als contactes que tenen tensió.

2.- CONDICIONS DE SUBMINISTRAMENT I EMMAGATZEMATGE

Subministrament: En caixes.
Emmagatzematge: En llocs protegits contra els impactes, la pluja, les humitats i dels raigs del sol.

3.- UNITAT I CRITERIS D'AMIDAMENT

Unitat d'amidament: la indicada a la descripció de l'element
Criteri d'amidament: quantitat necessària subministrada a l'obra

4.- NORMATIVA DE COMPLIMENT OBLIGATORI

Real Decreto 842/2002 de 2 de agosto, por el que se aprueba el Reglamento Electrotécnico de Baja Tensión. REBT 2002.
UNE-EN 60947-3:2000 Aparamenta de baja tensión. Parte 3: Interruptores, seccionadores, interruptores-seccionadores y combinados fusibles.
UNE 20315:1994 Bases de toma de corriente y clavijas para usos domésticos y análogos.

5.- CONDICIONS DE CONTROL DE RECEPCIÓ

CONDICIONS DE MARCATGE I CONTROL DE LA DOCUMENTACIÓ:
L'endoll ha de portar de forma indeleble i ben visible les dades següents:
- Identificació del fabricant o marca comercial
- Tensió d'alimentació
- Intensitat

OPERACIONS DE CONTROL:
Les tasques de control a realitzar són les següents:
- Sol·licitar del fabricant els certificats dels mecanismes emprats, contrastar la documentació amb els materials rebuts i verificar l'adequació als requisits exigits.
- Control de la documentació tècnica subministrada.
- Verificar que la Intensitat Nominal s'adequa a l'intensitat del circuit.
- Realització i emissió d'informes amb resultats de controls i proves realitzats.

CRITERIS DE PRESA DE MOSTRES:
Es comprovarà per mostreig la quantitat que determini la DF per cada tipus de mecanisme.
INTERPRETACIÓ DE RESULTATS I ACTUACIONS EN CAS D'INCOMPLIMENT:
No s'acceptaran els mecanismes que les seves característiques elèctriques no siguin les adequades.
Quan les discrepàncies siguin d'un altre tipus, segons criteri de la DF podrà ésser acceptat o rebutjat tot o part del material.

BG - MATERIALS PER A INSTAL·LACIONS ELÈCTRIQUES

BG6 - MECANISMES

BG64 - POLSADORS

0.- ELEMENTS QUE CONTEMPLA EL PLEC

BG64B173.

1.- DEFINICIÓ I CARACTERÍSTIQUES DELS ELEMENTS

Polsador de 6, 10, ò 16 A del tipus 1, 2, 3 ò 4, per a encastar o per a muntar superficialment.
S'han considerat els llocs de col·locació següents:
- A la intempèrie
- A l'interior

CARACTERÍSTIQUES GENERALS:
Ha d'estar format per una base amb borns de connexió, mecanisme de contacte, dispositiu de fixació a la caixa, i accessoris embellidors d'acabat format per placa (per encastar) o de placa i caixa (col·locació superficial).
Ha de tenir un aspecte uniforme i sense defectes.
La base, la caixa i placa d'acabat, han de ser aïllants.
El comandament d'accionament ha de ser manual.
Els borns, els contactes amb els conductors i les parts metàl·liques funcionals han d'èsser de material anticorrosiu.
Les parts metàl·liques dels mecanismes han de ser inaccessibles.
Ha de complir les condicions requerides per la DF.
Tensió nominal (UNE-EN 60669): 230 V
Freqüència: 50 Hz
Resistència a l'envelliment (UNE-EN 60669): Ha de complir
Resistència a l'aïllament i rigidesa dielèctrica (UNE-EN 60669): Ha de complir
Resistència als esforços mecànics, elèctrics i tèrmics (UNE-EN 60669): Ha de complir
Capacitat dels borns (UNE-EN 60669):

I nominal (A)	6	10	10
Secció (mm2)	0,75 - 1,5	1 - 2,5	1,5 - 4

Nombre de maniobres (UNE-EN 60669): >= 40000
A LA INTEMPÈRIE:
La placa ha d'incloure la membrana elàstica i ha de dur forats per a collar-la a la caixa mitjançant visos.

Els visos de fixació de la placa a la caixa han de ser de material anticorrosiu.
Grau de protecció de l'envoltant (UNE 20-324): >= IP-245
La caixa ha de portar orificis roscats per a l'entrada de tubs.
A L'INTERIOR:
La placa aïllant ha de portar un dispositiu per a fixació sobre el bastidor de suport. Aquest s'ha de subjectar a la caixa mitjançant visos.
La caixa ha de portar orificis normals o roscats per a l'entrada de tubs.

2.- CONDICIONS DE SUBMINISTRAMENT I EMMAGATZEMATGE

Subministrament: En caixes.
Emmagatzematge: En llocs protegits contra els impactes, la pluja, les humitats i dels raigs del sol.

3.- UNITAT I CRITERIS D'AMIDAMENT

Unitat d'amidament: la indicada a la descripció de l'element
Criteri d'amidament: quantitat necessària subministrada a l'obra

4.- NORMATIVA DE COMPLIMENT OBLIGATORI

Real Decreto 842/2002 de 2 de agosto, por el que se aprueba el Reglamento Electrotécnico de Baja Tensión. REBT 2002.
UNE-EN 60669-1:1996 Interruptores para instalaciones eléctricas fijas, domésticas y análogas. Parte 1: Prescripciones generales.
UNE-EN 60947-3:2000 Aparamenta de baja tensión. Parte 3: Interruptores, seccionadores, interruptores-seccionadores y combinados fusibles.

5.- CONDICIONS DE CONTROL DE RECEPCIÓ

CONDICIONS DE MARCATGE I CONTROL DE LA DOCUMENTACIÓ:
Els polsadors han de portar les indicacions següents (UNE-EN 60669):
- Intensitat assignada (A)
- Tensió assignada (V)
- Naturalesa del corrent
- Nom del fabricant o venedor responsable, marca de fàbrica o d'identificació
- Referència
- Símbol de la construcció de la distància de l'apertura dels contactes, si s'escau
- Grau de protecció contra la penetració de cossos estranys
- Grau de protecció contra la penetració de l'aigua

OPERACIONS DE CONTROL:
Les tasques de control a realitzar són les següents:
- Sol·licitar del fabricant els certificats dels mecanismes emprats, contrastar la documentació amb els materials rebuts i verificar l'adequació als requisits exigits.
- Control de la documentació tècnica subministrada.
- Verificar que la Intensitat Nominal s'adequa a l'intensitat del circuit.
- Realització i emissió d'informes amb resultats de controls i proves realitzats.

CRITERIS DE PRESA DE MOSTRES:
Es comprovarà per mostreig la quantitat que determini la DF per cada tipus de mecanisme.
INTERPRETACIÓ DE RESULTATS I ACTUACIONS EN CAS D'INCOMPLIMENT:
No s'acceptaran els mecanismes que les seves característiques elèctriques no siguin les adequades.
Quan les discrepàncies siguin d'un altre tipus, segons criteri de la DF podrà ésser acceptat o rebutjat tot o part del material.

BG - MATERIALS PER A INSTAL·LACIONS ELÈCTRIQUES

BGA - AVISADORS ACÚSTICS

0.- ELEMENTS QUE CONTEMPLA EL PLEC

BGA12230.

1.- DEFINICIÓ I CARACTERÍSTIQUES DELS ELEMENTS

Avisador acústic de 230 V o bitensió 230/132 V, de so timbre, brunzit o musical, amb regulació o sense i del tipus 1, 2 o 3.
CARACTERÍSTIQUES GENERALS:
Ha de tenir una textura i color exterior uniforme i sense defectes.
No han de ser accessibles les parts que hagin de tenir tensió.
Les característiques físiques i mecàniques de l'avisador han de complir l'UNE 20-314.
Material aïllant (UNE 20-314): Classe II-A
Freqüència: 50 - 60 Hz
Grau de protecció (UNE 20-324): IP-40X
Ha de complir les condicions requerides per la DF.
AVISADOR ACÚSTIC ADOSSABLE:
Ha d'estar format per una envoltant aïllant, borns de connexió dels conductors i dispositiu productor de so.
Ha de portar empremtes laterals de ruptura per al pas de conductors.
Cal que tingui orificis per a la seva fixació.
AVISADOR ACÚSTIC ENCASTABLE:
Ha d'estar constituït pels borns de connexió dels conductors, el dispositiu productor de so i una placa embellidora.

2.- CONDICIONS DE SUBMINISTRAMENT I EMMAGATZEMATGE

Subministrament: En caixes.
Emmagatzematge: En llocs protegits contra els impactes, la pluja, les humitats i dels raigs del sol.

3.- UNITAT I CRITERIS D'AMIDAMENT

Unitat d'amidament: la indicada a la descripció de l'element
Criteri d'amidament: quantitat necessària subministrada a l'obra

4.- NORMATIVA DE COMPLIMENT OBLIGATORI

Real Decreto 842/2002 de 2 de agosto, por el que se aprueba el Reglamento Electrotécnico de Baja Tensión. REBT 2002.
* UNE 20314:1983 Material eléctrico para baja tensión. Protección contra los choques eléctricos. Reglas de seguridad.

5.- CONDICIONS DE CONTROL DE RECEPCIÓ

OPERACIONS DE CONTROL:
Les tasques de control a realitzar són les següents:
- Sol·licitar del fabricant els certificats dels mecanismes emprats, contrastar la documentació amb els materials rebuts i verificar l'adequació als requisits exigits.
- Control de la documentació tècnica subministrada.
- Verificar que la Intensitat Nominal s'adequa a l'intensitat del circuit.
- Realització i emissió d'informes amb resultats de controls i proves realitzats.

CRITERIS DE PRESA DE MOSTRES:
Es comprovarà per mostreig la quantitat que determini la DF per cada tipus de mecanisme.
INTERPRETACIÓ DE RESULTATS I ACTUACIONS EN CAS D'INCOMPLIMENT:
No s'acceptaran els mecanismes que les seves característiques elèctriques no siguin les adequades.
Quan les discrepàncies siguin d'un altre tipus, segons criteri de la DF podrà ésser acceptat o rebutjat tot o part del material.

BG - MATERIALS PER A INSTAL·LACIONS ELÈCTRIQUES

BGW - PARTS PROPORCIONALS D'ACCESSORIS PER A INSTAL·LACIONS ELÈCTRIQUES

BGW1 - PARTS PROPORCIONALS D'ACCESSORIS PER A CAIXES I ARMARIS

0.- ELEMENTS QUE CONTEMPLA EL PLEC

BGW14000.

1.- DEFINICIÓ I CARACTERÍSTIQUES DELS ELEMENTS

Parts proporcionals d'accessoris de caixes i armaris.
CARACTERÍSTIQUES GENERALS:

El material i les seves característiques han de ser els adequats per: caixes, armaris o centralitzacions de comptadors, i no han de disminuir, en cap cas, la seva qualitat.

2.- CONDICIONS DE SUBMINISTRAMENT I EMMAGATZEMATGE

Subministrament: A l'albarà de lliurament han de constar les característiques d'identificació següents:
- Material
- Tipus
- Diàmetres

Emmagatzematge: En llocs protegits contra els impactes, la pluja, les humitats i dels raigs del sol.

3.- UNITAT I CRITERIS D'AMIDAMENT

Unitat composada pel conjunt d'accessoris necessaris per al muntatge de caixes, armaris o centralitzacions de comptadors.

4.- NORMATIVA DE COMPLIMENT OBLIGATORI

No hi ha normativa de compliment obligatori.

BG - MATERIALS PER A INSTAL·LACIONS ELÈCTRIQUES

BGW - PARTS PROPORCIONALS D'ACCESSORIS PER A INSTAL·LACIONS ELÈCTRIQUES

BGW4 - PARTS PROPORCIONALS D'ACCESSORIS PER A APARELLS DE PROTECCIÓ

0.- ELEMENTS QUE CONTEMPLA EL PLEC

BGW41000,BGW42000.

1.- DEFINICIÓ I CARACTERÍSTIQUES DELS ELEMENTS

Part proporcional d'accessoris per a interruptors magnetotèrmics o diferencials, tallacircuits, caixes seccionadores, interruptors manuals i protectors de sobretensions.
CARACTERÍSTIQUES GENERALS:
El material i les seves característiques han de ser adequats per a aparells de protecció i no han de fer disminuir, en cap cas, la seva qualitat i bon funcionament.

2.- CONDICIONS DE SUBMINISTRAMENT I EMMAGATZEMATGE

Subministrament: A l'albarà de lliurament han de constar les característiques d'identificació següents:
- Material
- Tipus
- Diàmetre o d'altres dimensions

Emmagatzematge: En llocs protegits contra els impactes, la pluja, les humitats i dels raigs del sol.

3.- UNITAT I CRITERIS D'AMIDAMENT

Unitat composada pel conjunt d'accessoris necessàris per al muntatge d'un aparell de protecció.

4.- NORMATIVA DE COMPLIMENT OBLIGATORI

No hi ha normativa de compliment obligatori.

BG - MATERIALS PER A INSTAL·LACIONS ELÈCTRIQUES

BGW - PARTS PROPORCIONALS D'ACCESSORIS PER A INSTAL·LACIONS ELÈCTRIQUES

BGW6 - PARTS PROPORCIONALS D'ACCESSORIS PER A MECANISMES

0.- ELEMENTS QUE CONTEMPLA EL PLEC

BGW62000,BGW63000,BGW64000.

1.- DEFINICIÓ I CARACTERÍSTIQUES DELS ELEMENTS

Part proporcional d'accessoris per a caixes de mecanismes, per a interruptors i commutadors, endolls, pulsadors, portafusibles, sortides de fils, plaques, marcs, reguladors d'intensitat, transformadors d'intensitat o rellotges de tarifes horaries.
CARACTERÍSTIQUES GENERALS:
El material i les seves característiques han de ser els adequats per als mecanismes i no han de disminuir, en cap cas, la seva qualitat i el bon funcionament.

2.- CONDICIONS DE SUBMINISTRAMENT I EMMAGATZEMATGE

Subministrament: A l'albarà de lliurament han de constar les característiques d'identificació següents:
- Material
- Tipus
- Diàmetre o d'altres dimensions

Emmagatzematge: En llocs protegits contra els impactes, la pluja, les humitats i dels raigs del sol.

3.- UNITAT I CRITERIS D'AMIDAMENT

Unitat composada pel conjunt d'accessoris necessàris per al muntatge d'un mecanisme.

4.- NORMATIVA DE COMPLIMENT OBLIGATORI

No hi ha normativa de compliment obligatori.

BG - MATERIALS PER A INSTAL·LACIONS ELÈCTRIQUES

BGW - PARTS PROPORCIONALS D'ACCESSORIS PER A INSTAL·LACIONS ELÈCTRIQUES

BGWA - PARTS PROPORCIONALS D'ACCESSORIS PER A AVISADORS ACÚSTICS

0.- ELEMENTS QUE CONTEMPLA EL PLEC

BGWA1000.

1.- DEFINICIÓ I CARACTERÍSTIQUES DELS ELEMENTS

Part proporcional d'accessoris per a avisadors acústics.
CARACTERÍSTIQUES GENERALS:
El material i les seves característiques han de ser adequats per a avisadors acústics i no han de fer disminuir, en cap cas, la seva qualitat i bon funcionament.

2.- CONDICIONS DE SUBMINISTRAMENT I EMMAGATZEMATGE

Subministrament: A l'albarà de lliurament han de constar les característiques d'identificació següents:
- Material
- Tipus
- Diàmetre o d'altres dimensions

Emmagatzematge: En llocs protegits contra els impactes, la pluja, les humitats i dels raigs del sol.

3.- UNITAT I CRITERIS D'AMIDAMENT

Unitat composada pel conjunt d'accessoris necessaris per al muntatge d'un avisador acústic.

4.- NORMATIVA DE COMPLIMENT OBLIGATORI

No hi ha normativa de compliment obligatori.

BH - MATERIALS PER A INSTAL·LACIONS D'ENLLUMENAT

BH6 - MATERIALS PER A ENLLUMENAT D'EMERGÈNCIA I SENYALITZACIÓ

BH61 - LLUMS D'EMERGÈNCIA

0.- ELEMENTS QUE CONTEMPLA EL PLEC

BH61RH4A.

1.- DEFINICIÓ I CARACTERÍSTIQUES DELS ELEMENTS

Llums d'emergència i senyalització adossables amb làmpades incorporades, de dues hores d'autonomia, com a màxim.
S'han de considerar els tipus de làmpades següents:
- Incandescència
- Fluorescència

CARACTERÍSTIQUES GENERALS:
Ha d'incorporar acumuladors de Ni-Cd estancs, dispositius elèctrics de càrrega i maniobra, limitador de descàrrega, portalàmpades i regleta de connexions.
El xassís ha de portar orificis per a la fixació mitjançant visos, i forats o semiencunyats per a les entrades de conductors elèctrics.
Tots els materials aïllants protectors contra xocs elèctrics i que mantenen les parts actives a la posició prevista, han de ser autoextingibles.
No han de tenir un escalfament perillós per al medi circumdant.
Ha d'incorporar un dispositiu de desconnexió preparat per a comandament a distància.
Els balasts han de ser resistents a la humitat, la calor i la corrosió.
En condicions de fallada, no han d'emetre flames ni gasos inflamables.
Els encebadors han de ser resistents a la humitat i als xocs elèctrics, a la calor i al foc.
Han de complir les condicions de rigidesa elèctrica, torsió i resistència mecànica.
Les bateries han d'anar protegides contra descàrregues excessives.
Han de poguer funcionar a una temperatura màxima de 70°C durant 1 h.
Potència nominal:

Tipus	Incandescència	Fluorescència
Flux (lumens)	de 120 a 175	de 175 a 300
Potència (W)	<= 12	<= 8

Tensió nominal d'alimentació: 230 V
Freqüència: 50 Hz
Superfície il·luminada (m2):

Tipus	Incandescència	Fluorescència
Flux (lúmens)	de 120 a 175	de 175 a 300
S (m2)	>= 28	>= 60

Autonomia (després de 24 h de càrrega a la tensió nominal d'alimentació), (UNE 20062): >= 1 h
Grau mínim de protecció de l'envoltant (UNE 20324): IP-223
Aïllament (REBT): Classe II A

2.- CONDICIONS DE SUBMINISTRAMENT I EMMAGATZEMATGE

Subministrament: En caixes.

Emmagatzematge: En llocs protegits contra els impactes, la pluja, les humitats i dels raigs del sol.

3.- UNITAT I CRITERIS D'AMIDAMENT

Unitat d'amidament: la indicada a la descripció de l'element
Criteri d'amidament: quantitat necessària subministrada a l'obra

4.- NORMATIVA DE COMPLIMENT OBLIGATORI

NORMATIVA GENERAL:
Real Decreto 842/2002 de 2 de agosto, por el que se aprueba el Reglamento Electrotécnico de Baja Tensión. REBT 2002.
UNE 72550:1985 Alumbrado de emergencia. Clasificación y definiciones.
UNE 72551:1985 Alumbrado (de emergencia) de evacuación. Actuación.
UNE 72552:1985 Alumbrado (de emergencia) de seguridad. Actuación.
UNE 72553:1985 Alumbrado (de emergencia) de continuidad. Actuación.
UNE-EN 60968:1993 lámparas con balasto propio para servicios generales de iluminación. Requisitos de seguridad. (Versión oficial EN 60968:1990).
UNE-EN 60155:1996 Arrancadores de encendido para lámparas fluorescentes (cebadores).
UNE-EN 60928:1997 Aparatos auxiliares para lámparas. Balastos electrónicos alimentados en corriente alterna para lámparas fluorescentes tubulares. Prescripciones generales de seguridad.
UNE-EN 60924:1994 Balastos electrónicos alimentados en corriente continua para lámparas fluorescentes tubulares. Prescripciones generales y de seguridad (versión oficial EN 60925: 1991).
UNE 20062:1993 Aparatos autónomos para el alumbrado de emergencia con lámparas de incandescencia. Prescripciones de funcionamiento.
UNE 20392:1993 Aparatos autónomos para alumbrado de emergencia con lámparas de fluorescencia. Prescripciones de funcionamiento.
FLUORESCÈNCIA:
UNE 20392:1993 Aparatos autónomos para alumbrado de emergencia con lámparas de fluorescencia. Prescripciones de funcionamiento.

5.- CONDICIONS DE CONTROL DE RECEPCIÓ

CONDICIONS DE MARCATGE I CONTROL DE LA DOCUMENTACIÓ:
Cada llum ha de portar marcades de forma indeleble i ben visible les dades següents:
- Nom del fabricant o marca comercial
- Tensió nominal d'alimentació
- Grau de protecció
- Número de model o referència tipus
- Potència nominal
- Duració funcionament

Els fluorescents han d'anar marcats segons l'UNE_EN 60-968:
- Marca d'origen
- Tensió nominal
- Potència nominal
- Freqüència nominal

Els cebadors han d'anar marcats segons l'UNE_EN 60-155:
- Nom del fabricant
- Referència

OPERACIONS DE CONTROL:
Les tasques de control a realitzar són les següents:
- Sol·licitar al fabricant els certificats de característiques tècniques i homologacions dels materials.
- Control de la documentació tècnica subministrada.
- Control de recepció i identificació dels materials
- Verificació de les característiques de les lluminàries
- Verificació dels equips auxiliars
- Verificar sistema de manteniment i conservació
- Realització i emissió d'informes amb resultats de controls i proves realitzats.

CRITERIS DE PRESA DE MOSTRES:
S'assajaran 3 unitats per cada mil o fracció de mil equips d'igual característiques, excepte que DF estipuli quantitats superiors.
En el cas que existeixi un sistema d'aprofitament de llum natural es comprovarà la correcta regulació de cadascuna de les llumeneres.
INTERPRETACIÓ DE RESULTATS I ACTUACIONS EN CAS D'INCOMPLIMENT:
Segons criteri de la DF, podrà ser acceptat o rebutjat tot o part del material de la partida.

BJ - MATERIALS PER A INSTAL·LACIONS DE LAMPISTERIA, REG, APARELLS SANITARIS I PRODUCCIÓ D'AIGUA CALENTA SANITÀRIA

BJ1 - APARELLS SANITARIS

BJ13 - LAVABOS

0.- ELEMENTS QUE CONTEMPLA EL PLEC

BJ13B713.

1.- DEFINICIÓ I CARACTERÍSTIQUES DELS ELEMENTS

Lavabo amb suport mural, amb suport de peu, amb suport de mig peu, per a encastar, per a semiencastar, per a fixar sota taulell o per a recolzar sobre taulell o moble.
S'han considerat els materials següents:
- Porcellana sanitària amb acabat superficial d'esmalt ceràmic, unit íntimament al suport
- Gres amb acabat superficial d'esmalt ceràmic, de color blanc, unit íntimament al suport
- Material sintètic, format per una part orgànica i dues parts minerals naturals

CARACTERÍSTIQUES GENERALS:
En el cas de que el material s'utilitzi en obra pública, l'acord de Govern de la Generalitat de Catalunya de 9 de juny de 1998, exigeix que els materials siguin de qualitat certificada o puguin acreditar un nivell de qualitat equivalent, segons les normes aplicables als estats membres de la Unió Europea o de l'Associació Europea de Lliure Canvi.
També en aquest cas, es procurarà que els esmentats materials disposin de l'etiqueta ecològica europea, regulada en el Reglament 880/1992/CEE o bé altres distintius de la Comunitat Europea.
Cal que sigui impermeable.
La superfície visible ha d'estar esmaltada. Es considera superfície visible la part de la peça que en posició instal·lada, és observable per una persona dreta a un metre de distància.
L'aparell no ha de tenir defectes superficials que afectin al seu funcionament o neteja, com ara faltes d'esmalt, taques, escantonaments, etc.
Ha de tenir un color uniforme i una textura llisa a tota la superfície.
Les superfícies han de ser llises i contínues.
Els angles i les arestes han de ser arrodonits.
La cubeta de l'aparell ha de tenir un desguàs, de tal manera que permeti el buidat complert, sense que es produeixin embasaments.
Ha de complir les condicions requerides per la DF.
Característiques físico-químiques d'aparells sanitaris de ceràmica d'acord amb l'UNE 67001:
- Resistència als àcids: Cap reducció de brillantor
- Resistència als àlcalis: Cap reducció de brillantor
- Resistència als diferents agents químics: Sense alteracions d'aspecte
- Resistència a les taques: Sense reducció de brillantor o taques permanents
- Resistència al xoc tèrmic: Sense signes visibles d'esquarteraments, escrostonaments o esquerdes
- Absorció d'aigua per la massa de porcellana: =< 0,75% pes mostra

Característiques mecàniques d'aparells sanitaris de ceràmica d'acord amb l'UNE 67001:
- Resistència a les càrregues estàtiques:
  - Lavabos i rentamans murals: 1500 N

Tolerències:
- Amplària (lavabo): - 5 mm

Els lavabos amb sobreeixidor tenen definits la classe de sobreeixidor i el cabal corresponent, d'acord amb UNE-EN 14688:
- CL 25: 0,25 l/s
- CL 20 : 0,20 l/s
- CL 15: 0,15 l/s
- CL 10: 0,10 l/s
- CL 00: sense sobreeixidor

Característiques essencials d'acord amb UNE-EN 14296, UNE-EN 14688:
- Aptitud per la neteja
- Resistència de càrrega
- Protecció contra el desbordament (UNE-EN 14688)
- Durabilitat

La designació del lavabo es realitza indicant amb diferents dígits; el nom de la Normativa (UNE-EN 14688), tipus de sobreeixidor (CL) i si és necessari s'afegeix la capacitat del sobreeixidor (OF), l'aptitud per la neteja (CA), la resistència de càrrega (LR) i la durabilitat (DA):
EN 14688 CL

OF - CA - LR DA
La designació del lavabo per a ús col.lectiu es realitza indicant amb diferents dígits; el nom de la Normativa (EN 14296), l'aptitud per la neteja (CA), la resistència de càrrega (LR) i la durabilitat (DA):
EN 14296 CA LR DA

2.- CONDICIONS DE SUBMINISTRAMENT I EMMAGATZEMATGE

Subministrament: Amb les superfícies protegides.
Emmagatzematge: En llocs protegits contra els impactes i la intempèrie. S'han de col·locar en posició vertical.

3.- UNITAT I CRITERIS D'AMIDAMENT

Unitat d'amidament: la indicada a la descripció de l'element
Criteri d'amidament: quantitat necessària subministrada a l'obra

4.- NORMATIVA DE COMPLIMENT OBLIGATORI

* UNE 67001:2008 Aparatos sanitarios cerámicos. Especificaciones técnicas.
UNE-EN 14688:2007 Aparatos sanitarios. Lavabos. Requisitos funcionales y métodos de ensayo.
UNE-EN 14296:2006 Aparatos sanitarios. Lavabos colectivos.

5.- CONDICIONS DE CONTROL DE RECEPCIÓ

CONDICIONS DE MARCATGE I CONTROL DE LA DOCUMENTACIÓ:
El subministrador ha de posar a disposició de la DF en el cas que aquesta ho sol·liciti, la documentació següent, que acredita el marcatge CE, segons el sistema d'avaluació de conformitat aplicable, d'acord amb el que disposa l'apartat 7.2.1 del CTE:
- Productes per a higiene personal:
  - Sistema 4: Declaració de Prestacions

El símbol de marcat de conformitat CE ha d'anar estampat sobre el producte o bé en l'etiqueta, embalatge o documentació comercial.
El símbol de marcatge CE ha d'anar acompanyat de la següent informació:
- Nom o marca comercial i adreça registrada del fabricant
- Les dues últimes xifres de l'any d'impressió del marcat
- El número de certificat CE o del certificat de control de producció, si és el cas.
- Fer referència a la norma UNE-EN 14688 o UNE-EN 14296
- Descripció del producte: nom genèric, material, dimensions i ús previst (UNE-EN 14296)
- Informació sobre les característiques essencials

Ha de portar les dades següents:
- Nom del fabricant o marca comercial
- Instruccions per a la seva instal·lació

OPERACIONS DE CONTROL:
Les tasques de control a realitzar són les següents:
- Sol·licitar del fabricant la documentació dels materials escollits.
- Control de recepció dels materials, comprovant que les seves característiques es corresponen amb l'especificat al projecte.
- Realització i emissió d'informes amb resultats de controls i proves realitzats.

CRITERIS DE PRESA DE MOSTRES:
Es controlarà aleatòriament sobre cada partida recepcionada.
INTERPRETACIÓ DE RESULTATS I ACTUACIONS EN CAS D'INCOMPLIMENT:
En cas de discrepàncies amb les exigències del projecte s'ha d'acceptar o refusar el material segons criteri de la DF.

BJ - MATERIALS PER A INSTAL·LACIONS DE LAMPISTERIA, REG, APARELLS SANITARIS I PRODUCCIÓ D'AIGUA CALENTA SANITÀRIA

BJ1 - APARELLS SANITARIS

BJ14 - INODORS

0.- ELEMENTS QUE CONTEMPLA EL PLEC

BJ14B31Q.

1.- DEFINICIÓ I CARACTERÍSTIQUES DELS ELEMENTS

Inodor per a suport mural o per col·locar sobre el paviment.
S'han considerat els materials següents:
- Porcellana sanitària amb acabat superficial d'esmalt ceràmic, unit íntimament al suport

En funció de la col·locació els inodors poden ser:
- Inodors murals, instal·lats en voladís separats del terra.
- Inodors de peu ,amb peu instal·lats sobre el terra.

En funció d'on cauen els excrements els inodors poden ser:
- Inodors de fons pla, on els excrements cauen en l'aigua profunda que conté la tassa
- Inodors de descàrrega directa, on els excrements cauen directament al sifó

En funció de la composició els inodors poden ser:
- Inodor de tanc baix , és la combinació d'un inodor i una cisterna pera formar un conjunt funcional
- Inodor monobloc, és el inodor que s'ha fabricat d'una sola peça tassa i cisterna.
- Inodor independent, és el inodor que pot connectar se a una cisterna o a un fluxor.

Els inodors es classifiquen:
- Classe 1: Inodors i conjunts que poden utilitzar un volum de descàrrega de 4, 5, 6, 7 o 9 litres indistintament.
- Classe 2: Conjunts d'inodors que per a ésser utilitzats amb fluxor o altre dispositiu de descàrrega i que utilitzen un volum de descàrrega de 6 litres com a màxim, o una descàrrega de doble comandament que combina una descàrrega de 6 litres com a màxim i una descàrrega reduïda no superior a 2/3 del volum de descàrrega màxim.

Hi ha dos dispositius de descàrrega:
- Tipus A: Cisterna de tipus vàlvula
- Tipus C: Fluxor.

CARACTERÍSTIQUES GENERALS:
En el cas de que el material s'utilitzi en obra pública, l'acord de Govern de la Generalitat de Catalunya de 9 de juny de 1998, exigeix que els materials siguin de qualitat certificada o puguin acreditar un nivell de qualitat equivalent, segons les normes aplicables als estats membres de la Unió Europea o de l'Associació Europea de Lliure Canvi.
També en aquest cas, es procurarà que els esmentats materials disposin de l'etiqueta ecològica europea, regulada en el Reglament 880/1992/CEE o bé altres distintius de la Comunitat Europea.
Cal que sigui impermeable.
No ha de tenir taques, escantonaments, falta d'esmalt ni d'altres defectes a les superfícies llises.
Ha de tenir un color uniforme i una textura llisa a tota la superfície.
Els angles i les arestes han de ser arrodonits.
Ha de tenir un orifici de connexió per al tub d'alimentació i dos forats per a la fixació del seient i la tapa.
Ha de complir les condicions requerides per la DF.
Característiques físico-químiques d'aparells sanitaris de ceràmica d'acord amb l'UNE 67001:
- Resistència als àcids: Cap reducció de brillantor
- Resistència als àlcalis: Cap reducció de brillantor
- Resistència als diferents agents químics: Sense alteracions d'aspecte
- Resistència a les taques: Sense reducció de brillantor o taques permanents
- Resistència al xoc tèrmic: Sense signes visibles d'esquarteraments, escrostonaments o esquerdes
- Absorció d'aigua per la massa de porcellana: =< 0,75% pes mostra

Característiques mecàniques d'aparells sanitaris de ceràmica d'acord amb l'UNE 67001:
- Resistència a les càrregues estàtiques:
  - Inodors murals: 4000 N

2.- CONDICIONS DE SUBMINISTRAMENT I EMMAGATZEMATGE

Subministrament: Amb les superfícies protegides.
Emmagatzematge: Apilats en llocs protegits contra els impactes i la intempèrie, en mòduls de dues unitats i un nombre màxim de tres mòduls, separats amb taulons de fusta.

3.- UNITAT I CRITERIS D'AMIDAMENT

Unitat d'amidament: la indicada a la descripció de l'element
Criteri d'amidament: quantitat necessària subministrada a l'obra

4.- NORMATIVA DE COMPLIMENT OBLIGATORI

* UNE 67001:2008 Aparatos sanitarios cerámicos. Especificaciones técnicas.
UNE-EN 997:2004 Inodoros y conjuntos de inodoros con sifón incorporado.

5.- CONDICIONS DE CONTROL DE RECEPCIÓ

CONDICIONS DE MARCATGE I CONTROL DE LA DOCUMENTACIÓ:
El subministrador ha de posar a disposició de la DF en el cas que aquesta ho sol·liciti, la documentació següent, que acredita el

marcatge CE, segons el sistema d'avaluació de conformitat aplicable, d'acord amb el que disposa l'apartat 7.2.1 del CTE:
- Productes per a higiene personal:
  - Sistema 4: Declaració de Prestacions

El símbol de marcat de conformitat CE ha d'anar estampat sobre el producte o bé en l'etiqueta, embalatge o documentació comercial.
El símbol de marcatge CE ha d'anar acompanyat de la següent informació:
- Nom logotip i adreça del fabricant
- Les dues últimes xifres de l'any d'impressió del marcat
- Fer referència a la norma UNE-EN
- Descripció del producte: nom genèric, material, dimensions i ús previst
- Informació sobre les característiques essencials

Ha de portar les dades següents:
- Nom del fabricant o marca comercial
- Instruccions per a la seva instal·lació

Ha de subministrar-se amb els elements de fixació corresponents, seient i tapa.
OPERACIONS DE CONTROL:
Les tasques de control a realitzar són les següents:
- Sol·licitar del fabricant la documentació dels materials escollits.
- Control de recepció dels materials, comprovant que les seves característiques es corresponen amb l'especificat al projecte.
- Realització i emissió d'informes amb resultats de controls i proves realitzats.

CRITERIS DE PRESA DE MOSTRES:
Es controlarà aleatòriament sobre cada partida recepcionada.
INTERPRETACIÓ DE RESULTATS I ACTUACIONS EN CAS D'INCOMPLIMENT:
En cas de discrepàncies amb les exigències del projecte s'ha d'acceptar o refusar el material segons criteri de la DF.

BJ - MATERIALS PER A INSTAL·LACIONS DE LAMPISTERIA, REG, APARELLS SANITARIS I PRODUCCIÓ D'AIGUA CALENTA SANITÀRIA

BJ1 - APARELLS SANITARIS

BJ1Z - ACCESSORIS D'APARELLS SANITARIS

0.- ELEMENTS QUE CONTEMPLA EL PLEC

BJ1ZS000.

1.- DEFINICIÓ I CARACTERÍSTIQUES DELS ELEMENTS

Accessoris d'aparells sanitaris.
S'han considerat els tipus següents:
- Tapajunts superior o inferior central d'urinari de peu de porcellana sanitària o gres, amb acabat superficial d'esmalt ceràmic brillant de color blanc, unit íntimament al suport
- Marxapeu d'urinari de peu amb acabat superficial d'esmalt ceràmic, unit íntimament al suport
- Tapatubs d'alimentació d'urinari de porcellana sanitària o gres, amb acabat superficial d'esmalt ceràmic, unit íntimament al suport
- Suport regulable format per un cos amb dos forats, un per a facilitar la unió amb la banyera i l'altre per a col·locar-hi un cargol regulador
- Perfil d'acer galvanitzat en calent, en forma d'escaire per a suport d'aparells sanitaris murals
- Sifó no registrable de PVC injectat no plastificat
- Maniguet de PVC injectat no plastificat
- Reixeta inoxidable abatible i coixinet de goma per a abocador
- Pasta formada amb hidrocarburs i matèries antioxidants
- Accessoris per a inodors suspesos

CARACTERÍSTIQUES GENERALS:
En el cas de que el material s'utilitzi en obra pública, l'acord de Govern de la Generalitat de Catalunya de 9 de juny de 1998, exigeix que els materials siguin de qualitat certificada o puguin acreditar un nivell de qualitat equivalent, segons les normes aplicables als estats membres de la Unió Europea o de l'Associació Europea de Lliure Canvi.
També en aquest cas, es procurarà que els esmentats materials disposin de l'etiqueta ecològica europea, regulada en el Reglament 880/1992/CEE o bé altres distintius de la Comunitat Europea.
TAPAJUNTS, MARXAPEUS I TAPATUBS:

Cal que sigui impermeable.
No ha de tenir taques, escantonaments, falta d'esmalt ni d'altres defectes a les superfícies llises.
Ha de tenir un color uniforme i una textura llisa a tota la superfície.
Els angles i les arestes han de ser arrodonits.
Ha de complir les condicions requerides per la DF.
Resistència a les variacions de temperatura (4 immersions a 80°C i 15°C entre 5 i 15 minuts): No han d'aparèixer esquerdes ni clivelles
Duresa de l'esmaltat (fregant 2 minuts amb paper esmerilat sota pressió de 60 g/cm2): No ha de perdre la brillantor
Continuïtat de la capa d'esmalt (impregnant un colorant, eliminant-lo després): No ha de deixar senyal de coloració
Resistència al xoc (amb bola d'acer de diàmetre 19 mm i a una alçària de 75 mm): No ha de deixar senyal
Resistència als agents químics (àcid nítric): No han d'aparèixer diferències de tonalitat
SUPORTS REGULABLES:
No ha de tenir rebaves, arestes vives, sorra de fosa o encenalls.
Alçària màxima del suport: 130 mm
Alçària mínima del suport: 75 mm
SUPORTS MURALS:
Un costat del suport ha de tenir forats per a la col·locació de cargols contra el parament; l'altre ha de permetre subjectar l'aparell sanitari amb un cargol d'ancoratge i ha de tenir a més, topalls de goma per a que l'aparell hi recolzi.
El recobriment de zinc ha de ser llis, sense discontinuïtats, ni exfoliacions ni d'altres defectes.
Protecció de galvanitzat: >= 275 g/m2
Puresa del zinc: 98,5%
Les condicions de galvanització s'han de verificar d'acord amb les normes UNE 7-183 i UNE 37-501. Han de complir les especificacions d'aquestes normes.
SIFÓ O MANIGUET:
Ha de tenir un interior regular i llis, amb els extrems tallats perpendicularment a l'eix. No hi ha d'haver rebaves, esquerdes, grans o d'altres defectes. Ha de tenir un color uniforme.
El tancament hidràulic del sifó ha de tenir una alçària mínima de 50 mm.
Diàmetre: 110 mm
Densitat (UNE 53-020): 1,35 - 1,46 g/cm3
Temperatura de reblaniment Vicat (UNE 53-114): > 79°C
Resistència a la tracció (UNE 53-114): >= 45 N/mm2
Allargament fins a la ruptura (53-114): >= 80%
Gruix en qualsevol punt (UNE 53-114): >= 2,2 mm
Toleràncies per a sifó:
- Ovalació a la longitud efectiva: + 0,9 mm
- Diàmetre exterior mitjà: + 0,3 mm

Toleràncies per a maniguet:
- Ovalació a la longitud efectiva: + 0,9 mm
- Diàmetre exterior mitjà: + 0,4 mm

REIXA:
La reixeta no ha de tenir picades ni mossegades i el revestiment ha de ser continu al llarg de tota la superfície. La goma no ha d'estar reseca i no ha de tenir esquerdes ni d'altres defectes superficials.
PASTA:
Ha de ser plàstica, impermeable, resistent a les sals, a les bactèries i a d'altres microorganismes.
Pes específic: 9,2 kN/m3
Humitat: < 0,1%
Punt d'inflamació: > 225°C
Punt de degoteig: + 60°C
Temperatura de servei: -20°C - +50°C
Temperatura d'aplicació: -10°C - +40°C

2.- CONDICIONS DE SUBMINISTRAMENT I EMMAGATZEMATGE

TAPAJUNTS I MARXAPEU:
Subministrament: Amb les superfícies protegides.
Ha de portar les dades següents:
- Nom del fabricant o marca comercial
- Instruccions per a la seva instal·lació

Emmagatzematge: Apilats, en llocs protegits d'impactes i de la intempèrie en mòduls de dues unitats i un nombre màxim de tres mòduls separats per taulons de fusta.
TAPATUBS I REIXA:
Subministrament: Amb les superfícies protegides.
Ha de portar les dades següents:
- Nom del fabricant o marca comercial
- Instruccions per a la seva instal·lació

Emmagatzematge: En el seu embalatge, en llocs protegits contra els impactes i la intempèrie.
SUPORTS:

Subministrament: Empaquetats de manera que no es produeixin danys.
Emmagatzematge: En llocs protegits contra els impactes.
SIFÓ I MANIGUET:
Subministrament: En l'albarà de lliurement han de constar-hi les dades següents:
- Nom del fabricant o marca comercial
- Característiques de l'element contingut

Emmagatzematge: En llocs protegits contra els impactes.
PASTA:
Subministrament: En recipients tancats, on figurin les dades següents:
- Nom del fabricant o marca comercial
- Característiques de l'element contingut

Emmagatzematge: En el seu envàs de manera que no s'alterin les seves característiques.

3.- UNITAT I CRITERIS D'AMIDAMENT

Unitat d'amidament: la indicada a la descripció de l'element
Criteri d'amidament: quantitat necessària subministrada a l'obra

4.- NORMATIVA DE COMPLIMENT OBLIGATORI

SIFÓ I MANIGUET:
UNE 53114-2:1987 Plásticos. Tubos y accesorios inyectados de poli (cloruro de vinilo) no plastificado para unión con adhesivo y/o junta elástica, utilizados para evacuación de aguas pluviales y residuales. Características y métodos de ensayo.
TAPATUBS, MARXAPEU, TAPAJUNTS, REIXA, SUPORTS, PASTA I ACCESSORI PER A INODORS SUSPESOS:
No hi ha normativa de compliment obligatori.

BJ - MATERIALS PER A INSTAL·LACIONS DE LAMPISTERIA, REG, APARELLS SANITARIS I PRODUCCIÓ D'AIGUA CALENTA SANITÀRIA

BJ2 - AIXETES I ACCESSORIS PER A APARELLS SANITARIS

BJ22 - AIXETES I ACCESSORIS PER A DUTXES

0.- ELEMENTS QUE CONTEMPLA EL PLEC

BJ22MC01.

1.- DEFINICIÓ I CARACTERÍSTIQUES DELS ELEMENTS

Aixetes i accessoris de llautó i d'alumini per a dutxes, de diferents tipus i de diferents diàmetres d'entrada i de sortida.
S'han considerat els elements següents:
- Aixeta de llautó cromat, daurat o esmaltat
- Braç de dutxa d'alumini anoditzat
- Ruixador fix o amb ròtula, d'aspersió fixa o regulable d'alumini anoditzat, sintètic o de llautó cromat
- Suport per a dutxa de telèfon de llautó cromat, daurat o esmaltat
- Tub flexible per a dutxa de telèfon d'alumini anoditzat o sintètic
- Dutxa de telèfon sintètica, d'aspersió fixa o regulable
- Sortida per a dutxa de telèfon de llautó cromat, daurat o esmaltat

S'han considerat els següents tipus d'aixetes:
- Mescladora
- Mescladora termostàtica
- Monocomandament
- Temporitzada

CARACTERÍSTIQUES GENERALS:
En el cas de que el material s'utilitzi en obra pública, l'acord de Govern de la Generalitat de Catalunya de 9 de juny de 1998, exigeix que els materials siguin de qualitat certificada o puguin acreditar un nivell de qualitat equivalent, segons les normes aplicables als estats membres de la Unió Europea o de l'Associació Europea de Lliure Canvi.
També en aquest cas, es procurarà que els esmentats materials disposin de l'etiqueta ecològica europea, regulada en el Reglament 880/1992/CEE o bé altres distintius de la Comunitat Europea.
No ha de tenir picades ni altres desperfectes. El revestiment ha de ser continu al llarg de tota la superfície.

Ha de tenir un color uniforme i una textura llisa a tota la superfície.
Les peces interiors han de ser de materials resistents a la corrosió i a les incrustacions calcàries.
Els angles i les arestes han de ser arrodonits.
El ruixador o la dutxa de telèfon, han de proporcionar l'aspersió del cabal admès per l'aixeta.
Ha de complir les condicions requerides per la DF.
AIXETA:
El mecanisme de comandament ha de permetre un accionament d'obertura, de tancament, de regulació de cabal i de barreja d'aigua suau i precís.
En l'aixeta temporitzada, el polsador ha de permetre un accionament suau i precís de l'obertura.
En l'aixeta mescladora, l'òrgan de comandament de l'aigua calenta ha d'estar col·locat a l'esquerra amb el distintiu vermell i el de l'aigua freda a la dreta amb el distintiu blau.
En l'aixeta monocomandament, l'òrgan de comandament ha d'indicar amb els distintius vermell i blau el sentit de gir per a obtenir aigua calenta o aigua freda.
En l'aixeta termostàtica, el comandament d'accionament no ha de permetre que l'aigua superi els 45°C.
Cabal mínim d'aigua a 3 bar (UNE 19703): 0,2 l/s
Gruix del cos: >= 2 mm
Estanquitat de l'aigua amb l'obturador tancat abans i després de la col·locació, a 16 bar (UNE 19703): No s'han de produir fuites
Estanquitat de l'aigua amb l'obturador obert i la boca tapada abans i després de la col·locació, a 4 bar (UNE 19703): No s'han de produir fuites
Resistència mecànica amb l'obturador tancat amb pressió de 25 bar (UNE 19703): No s'han de produir deformacions permanents
Resistència a torsió de l'òrgan de maniobra (UNE 19703): >= 6 N m
ELEMENTS DE LLAUTÓ:
Els elements de llautó cromat o daurat han d'estar recoberts exteriorment amb dues capes, una de níquel i una altra de crom.
Gruix de la primera capa de recobriment: >= 5 micres
Gruix de la segona capa de recobriment: >= 0,25 micres
Resistència a la corrosió del recobriment (UNE 37551): No han d'aparèixer bombolles, exfoliacions, picades o desaparicions de recobriment
Adherència del recobriment (UNE 37551): No s'ha de produir escames ni despreniments
ELEMENTS D'ALUMINI ANODITZAT:
Exteriorment ha d'estar protegit amb una capa d'òxid d'alumini, segellada posteriorment.
Anodització del perfil (UNE 38-010): >= 15 micres
Qualitat del segellament. Mètode de
la gota colorant (UNE 38-017). Mitjana total (M): 0 <= M <= 2

2.- CONDICIONS DE SUBMINISTRAMENT I EMMAGATZEMATGE

Subministrament: En bossa de plàstic dins de la caixa protectora.
Emmagatzematge: En el seu embalatge, en llocs protegits contra els impactes i la intempèrie.

3.- UNITAT I CRITERIS D'AMIDAMENT

Unitat d'amidament: la indicada a la descripció de l'element
Criteri d'amidament: quantitat necessària subministrada a l'obra

4.- NORMATIVA DE COMPLIMENT OBLIGATORI

No hi ha normativa de compliment obligatori.

5.- CONDICIONS DE CONTROL DE RECEPCIÓ

CONDICIONS DE MARCATGE I CONTROL DE LA DOCUMENTACIÓ:
Cada bossa o caixa ha de portar de forma indeleble i visible les dades següents:
- Nom del fabricant o marca comercial
- Instruccions d'instal·lació i muntatge

OPERACIONS DE CONTROL:
Les tasques de control a realitzar són les següents:
- Sol·licitar del fabricant la documentació dels materials escollits.
- Control de recepció dels materials, comprovant que les seves característiques es corresponen amb l'especificat al projecte.
- Realització i emissió d'informes amb resultats de controls i proves realitzats.

CRITERIS DE PRESA DE MOSTRES:
Es controlarà aleatòriament sobre cada partida recepcionada.
INTERPRETACIÓ DE RESULTATS I ACTUACIONS EN CAS D'INCOMPLIMENT:
En cas de discrepàncies amb les exigències del projecte s'ha d'acceptar o refusar el material segons criteri de la DF.

BJ - MATERIALS PER A INSTAL·LACIONS DE LAMPISTERIA, REG, APARELLS SANITARIS I PRODUCCIÓ D'AIGUA CALENTA SANITÀRIA

BJ2 - AIXETES I ACCESSORIS PER A APARELLS SANITARIS

BJ23 - AIXETES I ACCESSORIS PER A LAVABOS

0.- ELEMENTS QUE CONTEMPLA EL PLEC

BJ23U010.

1.- DEFINICIÓ I CARACTERÍSTIQUES DELS ELEMENTS

Aixetes i accessoris per a lavabos, de diferents tipus i de diferents diàmetres d'entrada i de sortida.
Tots els elements són de llautó cromat, daurat o esmaltat.
S'han considerat els elements següents:
- Aixeta
- Bateria mescladora
- Broc

S'han considerat els següents tipus d'aixetes:
- Mescladora
- Monocomandament
- Temporitzada
- Senzilla

CARACTERÍSTIQUES GENERALS:
En el cas de que el material s'utilitzi en obra pública, l'acord de Govern de la Generalitat de Catalunya de 9 de juny de 1998, exigeix que els materials siguin de qualitat certificada o puguin acreditar un nivell de qualitat equivalent, segons les normes aplicables als estats membres de la Unió Europea o de l'Associació Europea de Lliure Canvi.
També en aquest cas, es procurarà que els esmentats materials disposin de l'etiqueta ecològica europea, regulada en el Reglament 880/1992/CEE o bé altres distintius de la Comunitat Europea.
No ha de tenir picades ni altres desperfectes. El revestiment ha de ser continu al llarg de tota la superfície.
Ha de tenir un color uniforme i una textura llisa a tota la superfície.
Els elements de llautó cromat o daurat han d'estar recoberts exteriorment amb dues capes, una de níquel i una altra de crom.
Les peces interiors han de ser de materials resistents a la corrosió i a les incrustacions calcàries.
Els angles i les arestes han de ser arrodonits.
Ha de complir les condicions requerides per la DF.
Gruix del cos: >= 2 mm
Gruix de la primera capa de recobriment: >= 5 micres
Gruix de la segona capa de recobriment: >= 0,25 micres
Resistència a la corrosió del recobriment (UNE 37551): No han d'aparèixer bombolles, exfoliacions, picades o desaparicions de recobriment
Adherència del recobriment (UNE 37551): No s'ha de produir escames ni despreniments
AIXETA O BATERIA:
El mecanisme de comandament ha de permetre un accionament d'obertura, de tancament, de regulació de cabal (i de barreja d'aigua en l'aixeta mescladora o monocomandament), suau i precís.
En l'aixeta mescladora, l'òrgan de comandament de l'aigua calenta ha d'estar col·locat a l'esquerra amb el distintiu vermell i el de l'aigua freda a la dreta amb el distintiu blau.
En l'aixeta monocomandament, l'òrgan de comandament ha d'indicar amb els distintius vermell i blau el sentit de gir per a obtenir aigua calenta o aigua freda.
En l'aixeta senzilla, el comandament d'accionament ha de dur un distintiu blau per a l'aigua freda i un distintiu vermell per a l'aigua calenta.
Cabal mínim d'aigua a 3 bar (UNE 19703): 0,2 l/s
Estanquitat de l'aigua amb l'obturador tancat abans i després de la col·locació, a 16 bar (UNE 19703): No s'han de produir fuites
Estanquitat de l'aigua amb l'obturador obert i la boca tapada abans i després de la col·locació, a 4 bar (UNE 19703): No s'han de produir fuites
Resistència mecànica amb l'obturador tancat amb pressió de 25 bar (UNE 19703): No s'han de produir deformacions permanents
Resistència a torsió de l'òrgan de maniobra (UNE 19703): >= 6 N m

2.- CONDICIONS DE SUBMINISTRAMENT I EMMAGATZEMATGE

Subministrament: En bossa de plàstic dins de la caixa protectora.
Emmagatzematge: En el seu embalatge, en llocs protegits contra els impactes i la intempèrie.

3.- UNITAT I CRITERIS D'AMIDAMENT

Unitat d'amidament: la indicada a la descripció de l'element
Criteri d'amidament: quantitat necessària subministrada a l'obra

4.- NORMATIVA DE COMPLIMENT OBLIGATORI

No hi ha normativa de compliment obligatori.

5.- CONDICIONS DE CONTROL DE RECEPCIÓ

CONDICIONS DE MARCATGE I CONTROL DE LA DOCUMENTACIÓ:
Cada bossa o caixa ha de portar de forma indeleble i ben visible les dades seguents:
- Nom del fabricant o marca comercial
- Instruccions d'instal·lació i muntatge

OPERACIONS DE CONTROL:
Les tasques de control a realitzar són les següents:
- Sol·licitar del fabricant la documentació dels materials escollits.
- Control de recepció dels materials, comprovant que les seves característiques es corresponen amb l'especificat al projecte.
- Realització i emissió d'informes amb resultats de controls i proves realitzats.

CRITERIS DE PRESA DE MOSTRES:
Es controlarà aleatòriament sobre cada partida recepcionada.
INTERPRETACIÓ DE RESULTATS I ACTUACIONS EN CAS D'INCOMPLIMENT:
En cas de discrepàncies amb les exigències del projecte s'ha d'acceptar o refusar el material segons criteri de la DF.

BJ - MATERIALS PER A INSTAL·LACIONS DE LAMPISTERIA, REG, APARELLS SANITARIS I PRODUCCIÓ D'AIGUA CALENTA SANITÀRIA

BJ2 - AIXETES I ACCESSORIS PER A APARELLS SANITARIS

BJ24 - AIXETES I ACCESSORIS PER A INODORS

0.- ELEMENTS QUE CONTEMPLA EL PLEC

BJ24A425.

1.- DEFINICIÓ I CARACTERÍSTIQUES DELS ELEMENTS

Aixetes i accessoris de llautó cromat per a inodors, de diferents tipus i de diferents diàmetres d'entrada i de sortida.
S'han considerat els elements següents:
- Fluxor amb aixeta de regulació i tub de descàrrega incorporats
- Aixeta de regulació amb tub d'enllaç incorporat

CARACTERÍSTIQUES GENERALS:
En el cas de que el material s'utilitzi en obra pública, l'acord de Govern de la Generalitat de Catalunya de 9 de juny de 1998, exigeix que els materials siguin de qualitat certificada o puguin acreditar un nivell de qualitat equivalent, segons les normes aplicables als estats membres de la Unió Europea o de l'Associació Europea de Lliure Canvi.
També en aquest cas, es procurarà que els esmentats materials disposin de l'etiqueta ecològica europea, regulada en el Reglament 880/1992/CEE o bé altres distintius de la Comunitat Europea.
No ha de tenir picades ni altres desperfectes. El revestiment ha de ser continu al llarg de tota la superfície.
Ha de tenir un color uniforme i una textura llisa a tota la superfície.
Exteriorment ha d'estar recobert amb dues capes, una de níquel i una altra de crom. Les peces interiors han de ser de materials resistents a la corrosió i a les incrustacions calcàries.
Els angles i les arestes han de ser arrodonits.
Ha de complir les condicions requerides per la DF.
Gruix del cos: >= 2 mm
Gruix de la primera capa de recobriment: >= 5 micres
Gruix de la segona capa de recobriment (cromat): >= 0,25 micres
Resistència a la corrosió del recobriment (UNE 37551): No han d'aparèixer bombolles, exfoliacions, picades o desaparicions de recobriment
Adherència del recobriment (UNE 37551): No s'ha de produir escames ni despreniments

Estanquitat de l'aigua amb l'obturador tancat abans i després de la col·locació, a 16 bar (UNE 19703): No s'han de produir fuites
Estanquitat de l'aigua amb l'obturador obert i la boca tapada abans i després de la col·locació, a 4 bar (UNE 19703): No s'han de produir fuites
FLUXOR:
La maneta o el polsador han de permetre un accionament suau i precís d'obertura i de tancament.
Temps de sortida d'aigua: 6 - 7 s
Cabal mínim d'aigua: 1,5 - 2 l/s
AIXETA:
L'aixeta ha de permetre un accionament suau i precís d'obertura, de tancament i de regulació del cabal.
Cabal mínim d'aigua a 3 bar (UNE 19703): 0,2 l/s

2.- CONDICIONS DE SUBMINISTRAMENT I EMMAGATZEMATGE

Subministrament: En bossa de plàstic dins de la caixa protectora.
Emmagatzematge: En el seu embalatge, en llocs protegits contra els impactes i la intempèrie.

3.- UNITAT I CRITERIS D'AMIDAMENT

Unitat d'amidament: la indicada a la descripció de l'element
Criteri d'amidament: quantitat necessària subministrada a l'obra

4.- NORMATIVA DE COMPLIMENT OBLIGATORI

No hi ha normativa de compliment obligatori.

5.- CONDICIONS DE CONTROL DE RECEPCIÓ

CONDICIONS DE MARCATGE I CONTROL DE LA DOCUMENTACIÓ:
Cada bossa o caixa ha de portar de forma indeleble i visible les dades següents:
- Nom del fabricant o marca comercial
- Instruccions d'instal·lació i muntatge

OPERACIONS DE CONTROL:
Les tasques de control a realitzar són les següents:
- Sol·licitar del fabricant la documentació dels materials escollits.
- Control de recepció dels materials, comprovant que les seves característiques es corresponen amb l'especificat al projecte.
- Realització i emissió d'informes amb resultats de controls i proves realitzats.

CRITERIS DE PRESA DE MOSTRES:
Es controlarà aleatòriament sobre cada partida recepcionada.
INTERPRETACIÓ DE RESULTATS I ACTUACIONS EN CAS D'INCOMPLIMENT:
En cas de discrepàncies amb les exigències del projecte s'ha d'acceptar o refusar el material segons criteri de la DF.

BJ - MATERIALS PER A INSTAL·LACIONS DE LAMPISTERIA, REG, APARELLS SANITARIS I PRODUCCIÓ D'AIGUA CALENTA SANITÀRIA

BJ2 - AIXETES I ACCESSORIS PER A APARELLS SANITARIS

BJ2Z - AIXETES I ACCESSORIS COMPLEMENTARIS

0.- ELEMENTS QUE CONTEMPLA EL PLEC

BJ2ZU030,BJ2ZU020,BJ2ZU010,BJ2ZN41K,BJ2ZA111.

1.- DEFINICIÓ I CARACTERÍSTIQUES DELS ELEMENTS

Aixetes i accessoris complementaris per a aparells sanitaris, de diferents tipus i de diferents diàmetres d'entrada i de sortida.
S'han considerat els elements següents:
- Aixeta de llautó cromat
- Enllaç mural per a maniguets de llautó cromat
- Maniguet flexible de malla metàl·lica amb ànima interior sintètica o de coure niquelat

S'han considerat els següents tipus d'aixetes:

- Senzilla
- De pas
- De regulació

CARACTERÍSTIQUES GENERALS:
En el cas de que el material s'utilitzi en obra pública, l'acord de Govern de la Generalitat de Catalunya de 9 de juny de 1998, exigeix que els materials siguin de qualitat certificada o puguin acreditar un nivell de qualitat equivalent, segons les normes aplicables als estats membres de la Unió Europea o de l'Associació Europea de Lliure Canvi.
També en aquest cas, es procurarà que els esmentats materials disposin de l'etiqueta ecològica europea, regulada en el Reglament 880/1992/CEE o bé altres distintius de la Comunitat Europea.
No ha de tenir picades ni osques. El revestiment ha de ser continu al llarg de tota la superfície.
Les peces interiors han de ser de materials resistents a la corrosió i a les incrustacions calcàries.
Ha de tenir un color uniforme i una textura llisa a tota la superfície.
Els angles i les arestes han de ser arrodonits.
Ha de complir les condicions requerides per la DF.
AIXETA:
El volant ha de permetre un accionament de l'apertura, tancament i regulació de cabal suau i precís.
El comandament d'accionament ha de dur un distintiu blau per a l'aigua freda i un de vermell per a l'aigua calenta.
Cabal mínim d'aigua a 3 bar (UNE 19703): 0,2 l/s
Gruix del cos: >= 2 mm
Estanquitat de l'aigua amb l'obturador tancat abans i després de la col·locació, a 16 bar (UNE 19703): No s'han de produir fuites
Estanquitat de l'aigua amb l'obturador obert i la boca tapada abans i després de la col·locació, a 4 bar (UNE 19703): No s'han de produir fuites
Resistència mecànica amb l'obturador tancat amb pressió de 25 bar (UNE 19703): No s'han de produir deformacions permanents
Resistència a torsió de l'òrgan de maniobra (UNE 19703): >= 6 N m
ELEMENTS DE LLAUTÓ:
Exteriorment ha d'estar recobert amb dues capes, una de níquel i una altra de crom.
Gruix de la primera capa de recobriment: >= 5 micres
Gruix de la segona capa de recobriment (cromat): >= 0,25 micres
Resistència a la corrosió del recobriment (UNE 37551): No han d'aparèixer bombolles, exfoliacions, picades o desaparicions de recobriment
Adherència del recobriment (UNE 37551): No s'ha de produir escames ni despreniments

2.- CONDICIONS DE SUBMINISTRAMENT I EMMAGATZEMATGE

Subministrament: En bossa de plàstic dins de la caixa protectora.
Emmagatzematge: En el seu embalatge, en llocs protegits contra els impactes i la intempèrie.

3.- UNITAT I CRITERIS D'AMIDAMENT

Unitat d'amidament: la indicada a la descripció de l'element
Criteri d'amidament: quantitat necessària subministrada a l'obra

4.- NORMATIVA DE COMPLIMENT OBLIGATORI

No hi ha normativa de compliment obligatori.

5.- CONDICIONS DE CONTROL DE RECEPCIÓ

CONDICIONS DE MARCATGE I CONTROL DE LA DOCUMENTACIÓ:
Cada bossa o caixa ha de portar de forma indeleble i visible les dades següents:
- Instruccions d'instal·lació i muntatge
- Nom del fabricant o marca comercial

OPERACIONS DE CONTROL:
Les tasques de control a realitzar són les següents:
- Sol·licitar del fabricant la documentació dels materials escollits.
- Control de recepció dels materials, comprovant que les seves característiques es corresponen amb l'especificat al projecte.
- Realització i emissió d'informes amb resultats de controls i proves realitzats.

CRITERIS DE PRESA DE MOSTRES:
Es controlarà aleatòriament sobre cada partida recepcionada.
INTERPRETACIÓ DE RESULTATS I ACTUACIONS EN CAS D'INCOMPLIMENT:
En cas de discrepàncies amb les exigències del projecte s'ha d'acceptar o refusar el material segons criteri de la DF.

BJ - MATERIALS PER A INSTAL·LACIONS DE LAMPISTERIA, REG, APARELLS SANITARIS I PRODUCCIÓ D'AIGUA CALENTA SANITÀRIA

BJ3 - DESGUASSOS I ACCESSORIS PER A APARELLS SANITARIS

BJ33 - DESGUASSOS I ACCESSORIS PER A LAVABOS

0.- ELEMENTS QUE CONTEMPLA EL PLEC

BJ3317P7,BJ33B1SF.

1.- DEFINICIÓ I CARACTERÍSTIQUES DELS ELEMENTS

Dispositius per a acoplar l'aparell sanitari a la xarxa d'evacuació.
S'han considerat els elements següents:
- Desguàs recte
- Desguàs sifònic
- Desguàs de pipa
- Sifò registrable
- Sifò de botella
- Sifò amb vàlvula de ventilació

CARACTERÍSTIQUES GENERALS:
Les superfícies interiors i exteriors han de ser llises, sense ranures, ampolles o qualevol altre defecte superficial que pugui alterar el funcionament del dispositiu.
Les superfícies revestides electrolíticament han de complir els requisits de la norma UNE-EN 248.
Totes les peces han de resistir l'acció de l'aigua residual domèstica en un interval de temperatures entre 20 i 95°C.
Les mides de les peces han de permetre la col·locació correcte a l'aparell sanitari i la connexió a la xarxa d'evacuació.
DESGUÀS O SIFÓ SENSE VÀLVULA DE VENTILACIÓ:
Les dimensions i formes compliran els requeriments de la norma UNE-EN 274-1.
Cabal de desguàs per a Lavabo i bidet:
- Desguàs: >= 0,6 l/s
- Desguàs amb sifó: >= 0,5 l/s
- Sifó: >= 0,6 l/s
- Sobreeixidor: >= 0,25 l/s

Estanquitat del desgüàs: No ha de tenir fuites
Fuita màxima del desgüàs amb tap o vàlvula: <= 1 l/h
Les anteriors característiques s'han de determinar segons la norma UNE-EN 274-2.
SIFÓ AMB VÀLVULA DE VENTILACIÓ:
Ha d'estar dissenyat i construït segons les especificacions de la norma UNE-EN 12380.

2.- CONDICIONS DE SUBMINISTRAMENT I EMMAGATZEMATGE

SUBMINISTRAMENT I EMMAGATZEMATGE:
Subministrament: En bossa de plàstic dins de la caixa protectora.
Emmagatzematge: En el seu embalatge, en llocs protegits contra els impactes i la intempèrie.
CONDICIONS DE MARCATGE I CONTROL DE LA DOCUMENTACIÓ PER A DESGUÀS O SIFÓ SENSE VÀLVULA DE VENTILACIÓ:
Les peces o l'envoltori ha de portar de forma indeleble i visible les dades següents:
- Nom del fabricant o marca comercial
- Referència a la norma UNE-EN 274-1

CONDICIONS DE MARCATGE I CONTROL DE LA DOCUMENTACIÓ PER A SIFÓ AMB VÀLVULA DE VENTILACIÓ:
El subministrador ha de posar a disposició de la DF en el cas que aquesta ho sol·liciti, la documentació següent, que acredita el marcatge CE, segons el sistema d'avaluació de conformitat aplicable, d'acord amb el que disposa l'apartat 7.2.1 del CTE:
- Productes per a ventilació dels sistemes de desguàs per gravetat:
  - Sistema 4: Declaració de Prestacions

Cada producte ha d'anar marcat amb la següent informació:
- Número de la norma, es a dir, EN 12380
- Identificació del fabricant
- Diàmetre nominal
- Els dos últims dígits de l'any de fabricació
- Han de portar el marcatge CE de conformitat amb el que disposen els Reials Decrets 1630/1992 de 29 de desembre i 1328/1995 de 28 de juliol

El símbol normalitzat CE marcat sobre el producte ha d'anar acompanyat de la següent informació com a mínim (ja sigui sobre el mateix producte, l'embalatge, o bé la informació comercial que l'acompanya):
- El nom o la marca d'identificació del fabricant

- Els dos últims dígits de l'any en que es va fer el marcatge
- Referència a la norma EN 12380
- Les indicacions necessàries per a identificar les característiques del producte i el seu ús previst
- La designació segons el sistema de designació de la norma EN 12380
- La capacitat del flux d'aire (l/s)
- L'interval de temperatures
- El rendiment a temperatures per sota de cero graus centígrads

3.- UNITAT I CRITERIS D'AMIDAMENT

Unitat d'amidament: la indicada a la descripció de l'element
Criteri d'amidament: quantitat necessària subministrada a l'obra

4.- NORMATIVA DE COMPLIMENT OBLIGATORI

DESGUÀS O SIFÓ SENSE VÀLVULA DE VENTILACIÓ:
* UNE-EN 274-1:2002 Accesorios de desagüe para aparatos sanitarios. Parte 1: Requisitos.
SIFÓ AMB VÀLVULA DE VENTILACIÓ:
UNE-EN 12380:2003 Válvulas equilibradoras de presión para sistemas de desagüe. Requisitos, métodos de ensayo y evaluación de la conformidad.

BK - MATERIALS PER A INSTAL·LACIONS DE GAS COMBUSTIBLE I ALTRES GASOS I FLUIDS

BK2 - ELEMENTS DE MESURA, SEGURETAT, CONTROL I REGULACIÓ

BK25 - MANÒMETRES

0.- ELEMENTS QUE CONTEMPLA EL PLEC

BK25A230.

1.- DEFINICIÓ I CARACTERÍSTIQUES DELS ELEMENTS

Manòmetres d'esfera per a roscar.
CARACTERÍSTIQUES GENERALS:
Ha d'estar constituït per un mecanisme sensible a la pressió, protegit de l'exterior, amb una esfera graduada i una agulla de lectura.
Ha de ser estanc a la pressió de prova de la instal·lació.
Ha d'estar protegit passivament contra la corrosió.
Material: Acer
Temperatura de servei (T): - 20°C <= T <= 60°C
Tolerància de precisió: ± 0,1 %

2.- CONDICIONS DE SUBMINISTRAMENT I EMMAGATZEMATGE

Subministrament: Empaquetat i amb la rosca protegida.
Emmagatzematge: En llocs protegits contra els impactes.

3.- UNITAT I CRITERIS D'AMIDAMENT

Unitat d'amidament: la indicada a la descripció de l'element
Criteri d'amidament: quantitat necessària subministrada a l'obra

4.- NORMATIVA DE COMPLIMENT OBLIGATORI

Orden de 18 de noviembre de 1974 por la que se aprueba el Reglamento de Redes y Acometidas de Combustibles Gaseosos.

5.- CONDICIONS DE CONTROL DE RECEPCIÓ

CONDICIONS DE MARCATGE I CONTROL DE LA DOCUMENTACIÓ:

El manòmetre ha de portar de forma indeleble i ben visible les dades següents:
- Nom del fabricant o marca comercial
- Pressió de servei

Ha de dur les instruccions d'instal·lació i muntatge corresponents.
OPERACIONS DE CONTROL:
Les tasques de control a realitzar són les següents:
- Sol·licitar al fabricant els certificats de les característiques tècniques dels materials.
- Control de la documentació tècnica subministrada.
- Control de les operacions de transport des de fàbrica fins a obra, supervisió de les tasques de càrrega i descàrrega, i emmagatzematge dels elements.
- Control d'identificació dels materials i verificació del seu dimensionat segons projecte.
- Control de les característiques dels elements en quan a qualitat de construcció, sensibilitat, resposta i consum d'energia, en el seu cas, segons especificacions tècniques i referències.
- Informe de recepció, incloent els resultats dels controls efectuats.

CRITERIS DE PRESA DE MOSTRES:
S'ha de realitzar el control dels materials i equips que es rebin a l'obra.
INTERPRETACIÓ DE RESULTATS I ACTUACIONS EN CAS D'INCOMPLIMENT:
Un cop realitzat el control dels materials, totes les anomalies, incompliment de les especificacions, desviacions del projecte i variacions del què s'ha contractat amb l'empresa instal·ladora, s'ha de comunicar a DF, que haurà de decidir la substitució total o parcial del material rebut.

BM - MATERIALS PER A INSTAL·LACIONS CONTRA INCENDIS, PROTECCIÓ CONTRA DESCÀRREGUES ATMOSFÈRIQUES I SEGURETAT

BM1 - MATERIALS PER A INSTAL·LACIONS DE DETECCIÓ I ALARMA D'INCENDIS I GASOS

BM11 - DETECTORS

0.- ELEMENTS QUE CONTEMPLA EL PLEC

BM112520.

1.- DEFINICIÓ I CARACTERÍSTIQUES DELS ELEMENTS

Detectors per a instal·lacions de protecció d'incendis i de detecció de gasos.
S'han considerat els elements següents:
- Detectors iònics de fums per a instal·lacions contra incendis convencionals
- Detectors òptics de fums per a instal·lacions contra incendis convencionals
- Detectors tèrmics termovelocimètrics per a instal·lacions contra incendis convencionals
- Sensors iònics de fums per a instal·lacions contra incendis analògiques
- Sensors òptics de fums per a instal·lacions contra incendis analògiques
- Sensors tèrmics termovelocimètrics per a instal·lacions contra incendis analògiques
- Sensors duals (tèrmic i fums) per a instal·lacions contra incendis analògiques
- Detectors lineals de fums per a instal·lacions contra incendis convencionals
- Detectors lineals de fums per a instal·lacions contra incendis analògiques
- Detector de CO
- Detector autònom de CO

DETECTORS DE FUMS PUNTUALS:
Aparell format per una base amb les connexions elèctriques, un sistema de subjecció i un cos amb l'element detector collat manualment a la base. El detector ha d'estar fabricat segons les especificacions de la norma UNE-EN 54-7.
Les connexions han de ser pel circuït de detecció i per a repetir el senyal d'alarma activant un senyal lluminós.
Els detectors han de tindre un indicador integrat visible de color vermell, amb el que es pugui identificar en el cas de que hagués disparat una alarma, fins que es restableixi l'alarma. Si el detector pot presentar també indicació visual d'altres condicions, s'haurà de poder distingir-les inequívocament de la indicació d'alarma, excepte quan el detector es trobi en la posició de manteniment. L'indicador dels detectors desmuntables podrà ser part integrant de la base o del cap del detector. L'indicador visual haurà de ser visible des d'una distància de 6 m amb intensitat de la llum ambient de 500 lux.
Tensió d'alimentació (corrent continu):
- Detectors convencionals: 12 35V (sense polaritat)
- Sensors analògics: 18 35V (amb polaritat)

DETECTORS TÈRMICS PUNTUALS:

Detector tèrmic, sistema termo-velocimètric, format per una base amb les connexions elèctriques, un sistema de subjecció i un cos amb l'element detector collat manualment a la base. El detector ha d'estar fabricat segons les especificacions de la norma UNE-EN 54-5. Al menys una part dels seus components sensibles al calor, exceptuant els components amb funcions auxiliars, s'ha de trobar a una distància >= 15 mm de la superfície de muntatge del detector.
Les connexions han de ser pel circuït de detecció i per a repetir el senyal d'alarma activant un senyal lluminós.
Els detectors tèrmics s'han de classificar segons alguna de les següents classes:

Classe detector	Temperatura típica aplicació (ºC)	Temperatura màxima aplicació (ºC)	Temperatura resposta estàtica mínima (ºC)	Temperatura resposta estàtica màxima (ºC)
A1	25	50	54	65
A2	25	50	54	70
B	40	65	69	85
C	55	80	84	100
D	70	95	99	115
E	85	110	114	130
F	100	125	129	145
G	115	140	144	160

Poden portar informació complementària afegint els sufixes S ó R a les classes anteriors. El sufix S indica que el detector no respon per sota de la temperatura de resposta estàtica mínima. El sufix R indica que el detector incorpora una característica termovelocimètrica, que satisfà els requisits de temps de resposta per a velocitats d'augment de temperatura de l'aire elevades.
Els detectors de les classes A1, A2, B, C o D han de tindre un indicador integrat visible de color vermell, amb el que es pugui identificar en el cas de que hagués disparat una alarma, fins que es restableixi l'alarma. Si el detector pot presentar també indicació visual d'altres condicions, s'haurà de poder distingir-les inequívocament de la indicació d'alarma, excepte quan el detector es trobi en la posició de manteniment. L'indicador dels detectors desmuntables podrà ser part integrant de la base o del cap del detector. L'indicador visual haurà de ser visible des d'una distància de 6 m amb intensitat de la llum ambient de 500 lux.
Els detectors de les classes E, F o G hauran de portar un indicador integrat de color vermell o bé algun altre dispositiu per a la indicació local de l'estat d'alarma del detector.
Si el detector disposa de terminals per a la connexió de dispositius auxiliars (per exemple, indicadors remots, relés de control), les avaries per curtcircuit o circuit obert d'aquests dispositius auxiliars no impediran el correcte funcionament del detector.
Els detectors desmuntables han de portar un sistema de vigilància a distància que detecti la separació del cap de la base i doni un senyal d'avaria.
Els detectors han de tindre un indicador integrat visible de color vermell, amb el que es pugui identificar en el cas de que hagués disparat una alarma, fins que es restableixi l'alarma. Si el detector pot presentar també indicació visual d'altres condicions, s'haurà de poder distingir-les inequívocament de la indicació d'alarma, excepte quan el detector es trobi en la posició de manteniment. L'indicador dels detectors desmuntables podrà ser part integrant de la base o del cap del detector. L'indicador visual haurà de ser visible des d'una distància de 6 m amb intensitat de la llum ambient de 500 lux.
Tensió d'alimentació (corrent continu):
- Detectors convencionals: 12 35V (sense polaritat)
- Sensors analògics: 18 35V (amb polaritat)

DETECTORS DE FUMS LINEALS:
Han d'estar constituïts almenys per un transmissor i un receptor i que també pot incloure dispositius reflectors per a la detecció dels fums per l'atenuació i/o els canvis en l'atenuació d'un feix òptic.
Ha d'estar dissenyat i construït segons les especificacions de la norma UNE-EN 54-12.
Cada detector ha d'estar equipat amb un indicador visible de color vermell, integrat, que permeti identificar-lo en cas de que hagi donat un senyal d'alarma, i que ha de romandre encès fins que s'anul·li la condició d'alarma.
Si el detector disposa de connexions a dispositius auxiliars, les avaries que es puguin donar en aquests circuits no poden interferir el correcte funcionament del detector.
DETECTORS DE CO:
Aparell format per una base amb les connexions elèctriques, un sistema de subjecció i un cos amb l'element detector collat manualment a la base.
Les connexions han de ser pel circuït de detecció i per a repetir el senyal d'alarma activant un senyal lluminós.
Han de dur incorporats els senyals lluminosos d'alarma i d'estar en servei.
Concentració de CO d'alarma: <= 100 ppm
Tensió d'alimentació (corrent continu): 25 V
Si són detectors autònoms:

- Les connexions han de ser pel circuït d'alimentació i per a repetir el senyal d'alarma posant en marxa un extractor.
- Tensió d'alimentació (corrent monofàsic): 230 V a.c.
- Temperatura de treball (T): - 10°C <= T <= + 45°C
- Humitat relativa de treball: <= 95%

2.- CONDICIONS DE SUBMINISTRAMENT I EMMAGATZEMATGE

Subministrament: Empaquetades individualment en caixes.
Emmagatzematge: En llocs protegits contra els impactes, de la intempèrie i a temperatura ambient <= 30°C.

3.- UNITAT I CRITERIS D'AMIDAMENT

Unitat d'amidament: la indicada a la descripció de l'element
Criteri d'amidament: quantitat necessària subministrada a l'obra

4.- NORMATIVA DE COMPLIMENT OBLIGATORI

NORMATIVA GENERAL:
Real Decreto 842/2002 de 2 de agosto, por el que se aprueba el Reglamento Electrotécnico de Baja Tensión. REBT 2002.
Resolució de 22 de març de 1995, de designació del laboratori general d'assaigs i investigacions com a organisme de control per la certificació de productes, d'acord amb el Reial Decret 1942/1993, que aprova el reglament CPI.
Real Decreto 1942/1993, de 5 de noviembre, por el que se aprueba el Reglamento de Instalaciones de Protección contra Incendios.
DETECTORS TÈRMICS PUNTUALS:
UNE-EN 54-5:2001 Sistemas de detección y alarma de incendios. Parte 5: Detectores de calor. Detectores puntuales.
UNE-EN 54-5/A1:2002 Sistemas de detección y alarma de incendios. Parte 5: Detectores de calor. Detectores puntuales.
DETECTORS DE FUMS PUNTUALS:
UNE-EN 54-7:2001 Sistemas de detección y alarma de incendios. Parte 7: Detectores de humo: Detectores puntuales que funcionan según el principio de luz difusa, luz transmitida o por ionización.
UNE-EN 54-7/A1:2002 Sistemas de detección y alarma de incendios. Parte 7: Detectores de humo: Detectores puntuales que funcionan según el principio de luz difusa, luz transmitida o por ionización.
DETECTORS DE FUMS LINEALS:
UNE-EN 54-12:2003 Sistemas de detección y alarma de incendios. Parte 12: Detectores de humo. Detectores de línea que utilizan un haz óptico de luz.
DETECTORS DE CO:
UNE 23300:1984 Equipos de detección y medida de la concentración de monóxido de carbono.
UNE 23300:1984/1M:2005 Equipos de detección y medida de la concentración de monóxido de carbono.

5.- CONDICIONS DE CONTROL DE RECEPCIÓ

CONDICIONS DE MARCATGE I CONTROL DE LA DOCUMENTACIÓ EN DETECTORS DE FUMS:
El subministrador ha de posar a disposició de la DF en el cas que aquesta ho sol·liciti, la documentació següent, que acredita el marcatge CE, segons el sistema d'avaluació de conformitat aplicable, d'acord amb el que disposa l'apartat 7.2.1 del CTE:
- Productes per a seguretat contra incendis:
  - Sistema 1: Declaració de Prestacions

Els detectors han de portar el marcatge CE de conformitat amb el que disposen els Reials Decrets 1630/1992 de 29 de desembre i 1328/1995 de 28 de juliol
El símbol normalitzat CE (d'acord amb la directiva 93/68/CEE) s'ha de col·locar sobre el producte acompanyat per:
- El número d'identificació de l'organisme notificat de certificació del producte
- El número del certificat CE

Així mateix, el símbol del marcatge CE s'ha d'acompanyar de les característiques essencials del producte i de la següent informació (ja sigui sobre el mateix producte, l'embalatge o la informació comercial que l'acompanya):
- El número d'identificació de l'organisme notificat de certificació del producte
- El nom o marca d'identificació i l'adreça de la seu social del fabricant
- Las dues últimes xifres de l'any d'impressió del marcat
- El número del certificat de conformitat CE
- Referència a la norma europea que correspongui en cada cas (EN 54-5, EN 54-7 o EN 54-12)
- Descripció del producte de construcció
- La designació del tipus/model del producte
- Les dades requerides segons la norma que correspongui (EN 54-5, EN 54-7 o EN 54-12)
- En els detectors tèrmics caldrà indicar la classe o classes de resposta segons la classificació de la norma EN 54-5

S'hauran de subministrar amb la informació tècnica d'instal·lació i manteniment suficient per a la seva correcta instal·lació i funcionament. Si no es subministra la totalitat d'aquesta informació per a cada detector, s'haurà de fer referència a les fulles tècniques corresponents sobre cada detector, o a la documentació tècnica que l'acompanya.
DETECTORS DE FUMS PUNTUALS:
Cada detector ha d'anar marcat de forma clara e indeleble amb la següent informació:
a)- Referència la norma EN 54-7

b)- El nom o marca del fabricant o proveïdor
c)- La denominació del model (tipus o número)
d)- Les denominacions dels terminals de connexió
e)- Altres marques o codis, amb les que el fabricant pugui identificar, com a mínim, la data o lot i lloc de fabricació, i el número de la versió de software continguda en el detector
En els detectors desmuntables, s'haurà de marcar la informació dels punts a), b), c) i e) sobre el cap del detector, i almenys la informació c) i d) sobre la base.
Si es fan servir símbols o abreujatures poc corrents, s'hauran d'explicar en la informació proporcionada amb el dispositiu.
El marcat haurà de ser visible durant la instal·lació del detector, i haurà de ser accessible durant el manteniment.
No s'han de marcar elements fàcilment enretirables coma ara cargols o valones.
DETECTORS DE FUMS LINEALS:
Cada detector ha d'anar marcat de forma clara e indeleble amb la següent informació:
a)- Referència la norma EN 54-12
b)- El nom o marca del fabricant o proveïdor
c)- La denominació del model (tipus o número)
d)- Les denominacions dels terminals de connexió
e)- Altres marques o codis, amb les que el fabricant pugui identificar, com a mínim, la data o lot i lloc de fabricació, i el número de la versió de software continguda en el detector
f)- La separació màxima i mínima
En els detectors desmuntables, s'haurà de marcar la informació dels punts a), b), c), e) i f) sobre el cap del detector, i almenys la informació c) i d) sobre la base.
Si es fan servir símbols o abreujatures poc corrents, s'hauran d'explicar en la informació proporcionada amb el dispositiu.
El marcat haurà de ser visible durant la instal·lació del detector, i haurà de ser accessible durant el manteniment.
No s'han de marcar elements fàcilment enretirables coma ara cargols o valones.
DETECTORS TÈRMICS PUNTUALS:
Cada detector ha d'anar marcat de forma clara e indeleble amb la següent informació:
a) - Referència la norma EN 54-5
b) - La classe o classes del detector segons EN 54-5. Si el detector permet l'ajust "in situ" de la classe, la marca de la classe es podrà substituir el símbol P
c) - El nom o marca del fabricant o proveïdor
d) - La denominació del model (tipus o número)
e) - Les denominacions dels terminals de connexió
f) - Altres marques o codis, amb les que el fabricant pugui identificar, com a mínim, la data o lot i lloc de fabricació, i el número de la versió de software continguda en el detector
En els detectors desmuntables, s'haurà de marcar la informació dels punts a), b), c), d) i f) sobre el cap del detector, i almenys la informació d) i e) sobre la base.
Si es fan servir símbols o abreujatures poc corrents, s'hauran d'explicar en la informació proporcionada amb el dispositiu.
El marcat haurà de ser visible durant la instal·lació del detector, i haurà de ser accessible durant el manteniment.
No s'han de marcar elements fàcilment enretirables com ara cargols o valones.
OPERACIONS DE CONTROL:
Les tasques de control a realitzar són les següents:
- Sol·licitar al fabricant el certificat del compliment de les exigències establertes al Reglament d'Instal·lacions de protecció contra incendis dels equips i materials emprats.
- Sol·licitar a l'empresa instal·ladora/mantenidora, certificat final conforme la instal·lació s'ha executat segons normatives d'aplicació.
- Control de la documentació tècnica subministrada.
- Control final d'identificació de material i lloc d'emplaçament
- Comprovació de les característiques, especificacions i compliment de la normativa de tots els elements que formen la instal·lació, i verificar que compleixen les especificacions del projecte:
  - Polsadors (marca, model, especificacions)
  - Mòduls de control (marca, model, especificacions)
  - Centraleta d'incendis (marca, model, nº fabricació, especificacions)
  - Mòduls d'alimentació (marca, model, especificacions)
  - Sirenes (marca, model, especificacions)
  - Cablejat (secció, tipus d'aïllament)
  - Detectors: de fum i tèrmics (marca, tipus, especificacions)
  - Electroimants de subjecció de portes (si n'hi ha) (marca, tipus, especificacions)
  - Comportes tallafoc, en conductes d'aire (marca, tipus, especificacions)
- Realització d'informe amb els resultats del control efectuat.

CRITERIS DE PRESA DE MOSTRES:
S'ha de realitzar el control de materials i equips que es rebin a l'obra. S'han de realitzar controls per cada tipus diferent de material o equip.
INTERPRETACIÓ DE RESULTATS I ACTUACIONS EN CAS D'INCOMPLIMENT:
Un cop realitzat el control dels materials, totes les anomalies, incompliment de les especificacions, desviacions del projecte i variacions del què s'ha contractat amb l'empresa instal·ladora, s'ha de comunicar a DF, que haurà de decidir la substitució total o parcial del material rebut.

BM - MATERIALS PER A INSTAL·LACIONS CONTRA INCENDIS, PROTECCIÓ CONTRA DESCÀRREGUES ATMOSFÈRIQUES I SEGURETAT

BM1 - MATERIALS PER A INSTAL·LACIONS DE DETECCIÓ I ALARMA D'INCENDIS I GASOS

BM13 - DISPOSITIUS D'ALARMA

0.- ELEMENTS QUE CONTEMPLA EL PLEC

BM131221.

1.- DEFINICIÓ I CARACTERÍSTIQUES DELS ELEMENTS

Sirenes electròniques per a instal·lacions fixes de protecció contra incendis.
S'han considerat els tipus següents:
- Dispositius acústics del tipus A segons EN 54-3 (muntatge interior)
- Dispositius acústics del tipus B segons EN 54-3 (muntatge exterior)

S'han considerat els complements següents:
- Amb senyal lluminós
- Sense senyal lluminós

CARACTERÍSTIQUES GENERALS:
Ha de tenir un aspecte uniforme i sense defectes.
Ha d'estar format per una envoltant de protecció, amb la forma adequada per a propagar el so, que allotjarà en el seu interior els components necessaris per a la correcta configuració de l'aparell, el sistema de generació del senyal acústic i òptic, si és el cas, l'espai per a les connexions elèctriques, i el sistema de fixació.
Han d'estar dissenyats i construïts d'acord amb les especificacions de la norma EN 54-3. Disposaran de mitjans per a limitar l'accés a les parts desmuntables o al dispositiu complert i per a fer ajustos del mode de funcionament, per exemple: necessitat de fer servir eines especials, ús de codis d'accés, cargols ocults, precintes, etc.
El grau de protecció proporcionat per l'envoltant (codi IP) ha de complir:
- Per als dispositius tipus A: Codi IP21C com a mínim, segons EN 60529 (UNE 20324)
- Per als dispositius tipus B: Codi IP33C com a mínim, segons EN 60529 (UNE 20324)

Els dispositius acústics que a més emeten un senyal lluminòs, han d'incorporar l'òptica del senyal lluminós a la cara frontal i la làmpada corresponent a l'interior.

2.- CONDICIONS DE SUBMINISTRAMENT I EMMAGATZEMATGE

Subministrament: Empaquetades, en caixes.
Emmagatzematge: En llocs protegits de la intempèrie i d'impactes.

3.- UNITAT I CRITERIS D'AMIDAMENT

Unitat d'amidament: la indicada a la descripció de l'element
Criteri d'amidament: quantitat necessària subministrada a l'obra

4.- NORMATIVA DE COMPLIMENT OBLIGATORI

Real Decreto 842/2002 de 2 de agosto, por el que se aprueba el Reglamento Electrotécnico de Baja Tensión. REBT 2002.
Real Decreto 1942/1993, de 5 de noviembre, por el que se aprueba el Reglamento de Instalaciones de Protección contra Incendios.
Resolució de 22 de març de 1995, de designació del laboratori general d'assaigs i investigacions com a organisme de control per la certificació de productes, d'acord amb el Reial Decret 1942/1993, que aprova el reglament CPI.
UNE-EN 54-3:2001 Sistemas de detección y alarma de incendios. Parte 3: Dispositivos de alarma de incendios. Dispositivos acústicos.
UNE-EN 54-3/A1:2002 Sistemas de detección y alarma de incendios. Parte 3: Dispositivos de alarma de incendios. Dispositivos acústicos.

5.- CONDICIONS DE CONTROL DE RECEPCIÓ

CONDICIONS DE MARCATGE I CONTROL DE LA DOCUMENTACIÓ:

El subministrador ha de posar a disposició de la DF en el cas que aquesta ho sol·liciti, la documentació següent, que acredita el marcatge CE, segons el sistema d'avaluació de conformitat aplicable, d'acord amb el que disposa l'apartat 7.2.1 del CTE:
- Productes per a seguretat contra incendis:
  - Sistema 1: Declaració de Prestacions

Cada dispositiu acústic d'alarma d'incendis ha d'anar marcat de forma clara e indeleble amb la següent informació:
- La nomenclatura dels terminals
- Les tensions nominals d'alimentació, i tipus de corrent d'alimentació (alterna o contínua)
- La intensitat i consum de potència
- Una marca o codi que permeti al fabricant identificar, com a mínim, la data o lot i lloc de fabricació, així com el número de la versió del software contingut en el dispositiu.
- Han de portar el marcat CE de conformitat amb el que disposen els Reials Decrets 1630/1992 de 29 de desembre i 1328/1995 de 28 de juliol

Si es fan servir símbols o abreviatures poc corrents, s'haurà de donar una explicació a la documentació subministrada amb el dispositiu.
No es necessari que la informació sigui llegible quan el dispositiu està instal·lat i llest per al seu ús, però haurà de ser visible durant la instal·lació i haurà de ser accessible durant el manteniment
No s'hauran de marcar elements fàcilment desmuntables, com ara cargols o volanderes.
El símbol normalitzat CE (d'acord amb la directiva 93/68/CEE) s'ha de col·locar sobre el producte acompanyat per:
- El número d'identificació de l'organisme notificat de certificació del producte
- El número del certificat CE
- El número d'identificació de l'organisme notificat de certificació del producte
- El nom o marca d'identificació i l'adreça de la seu social del fabricant
- Las dues últimes xifres de l'any d'impressió del marcat
- El número del certificat de conformitat CE
- Referència a les normes EN 54-3
- Descripció del producte de construcció
- La categoria de l'entorn (A o B)
- La designació del tipus/model del producte
- Les dades requerides segons l'apartat 4.6.2 de la norma EN 54-3:
  - El(s) interval(s) de tensió d'alimentació
  - Les gammes de freqüència d'alimentació
  - Per a tots els modes de funcionament, el nivell acústic ponderat mínim, en dB
  - La freqüència acústica principal
  - Codi IP segons la norma EN 60529
  - Qualsevol altre informació necessària per a la seva correcta instal·lació, funcionament i manteniment

OPERACIONS DE CONTROL:
Les tasques de control a realitzar són les següents:
- Sol·licitar al fabricant el certificat del compliment de les exigències establertes al Reglament d'Instal·lacions de protecció contra incendis dels equips i materials emprats.
- Sol·licitar a l'empresa instal·ladora/mantenidora, certificat final conforme la instal·lació s'ha executat segons normatives d'aplicació.
- Control de la documentació tècnica subministrada.
- Control final d'identificació de material i lloc d'emplaçament
- Comprovació de les característiques, especificacions i compliment de la normativa de tots els elements que formen la instal·lació, i verificar que compleixen les especificacions del projecte:
  - Polsadors (marca, model, especificacions)
  - Mòduls de control (marca, model, especificacions)
  - Centraleta d'incendis (marca, model, nº fabricació, especificacions)
  - Mòduls d'alimentació (marca, model, especificacions)
  - Sirenes (marca, model, especificacions)
  - Cablejat (secció, tipus d'aïllament)
  - Detectors: de fum i tèrmics (marca, tipus, especificacions)
  - Electroimants de subjecció de portes (si n'hi ha) (marca, tipus, especificacions)
  - Comportes tallafoc, en conductes d'aire (marca, tipus, especificacions)
- Realització d'informe amb els resultats del control efectuat.

CRITERIS DE PRESA DE MOSTRES:
S'ha de realitzar el control de materials i equips que es rebin a l'obra. S'han de realitzar controls per cada tipus diferent de material o equip.

INTERPRETACIÓ DE RESULTATS I ACTUACIONS EN CAS D'INCOMPLIMENT:
Un cop realitzat el control dels materials, totes les anomalies, incompliment de les especificacions, desviacions del projecte i variacions del què s'ha contractat amb l'empresa instal·ladora, s'ha de comunicar a DF, que haurà de decidir la substitució total o parcial del material rebut.

BM - MATERIALS PER A INSTAL·LACIONS CONTRA INCENDIS, PROTECCIÓ CONTRA DESCÀRREGUES ATMOSFÈRIQUES I SEGURETAT

BM1 - MATERIALS PER A INSTAL·LACIONS DE DETECCIÓ I ALARMA D'INCENDIS I GASOS

BM14 - POLSADORS D'ALARMA

0.- ELEMENTS QUE CONTEMPLA EL PLEC

BM141202.

1.- DEFINICIÓ I CARACTERÍSTIQUES DELS ELEMENTS

Polsadors manuals d'alarma per a ús en instal·lacions de detecció i alarma d'incendis, per a muntar superficialment o encastar.
S'han considerat els tipus de polsadors següents:
- Polsadors d'accionament directe (tipus A), per trencament d'un element fràgil
- Polsadors d'accionament directe (tipus A), per canvi de posició d'un element fràgil (rearmables)

CARACTERÍSTIQUES GENERALS:
Han de tenir un aspecte uniforme i sense defectes superficials.
Estarà fabricat segons les especificacions de la norma UNE-EN 54-11, que haurà de complir.
L'element fràgil ha d'estar dissenyat de manera que no es produeixin lesions a l'usuari quan s'accioni.
La superfície de la cara visible ha de ser de color vermell, exceptuant la cara d'accionament, els símbols i textes de la cara frontal i l'accés de l'eina especial (si n'hi ha) així com els orificis d'entrada de cables i els cargols.
A la cara posterior de la caixa hi ha d'haver els forats per a la seva fixació.
A l'interior hi ha d'haver el sistema de connexió elèctrica.
Intensitat admisible: <= 80 mA
Grau de protecció de l'envoltant (UNE 20-354): IP-40X

2.- CONDICIONS DE SUBMINISTRAMENT I EMMAGATZEMATGE

Subministrament: Empaquetades individualment en caixes.
Emmagatzematge: En llocs protegits de la intempèrie i d'impactes.

3.- UNITAT I CRITERIS D'AMIDAMENT

Unitat d'amidament: la indicada a la descripció de l'element
Criteri d'amidament: quantitat necessària subministrada a l'obra

4.- NORMATIVA DE COMPLIMENT OBLIGATORI

Real Decreto 1942/1993, de 5 de noviembre, por el que se aprueba el Reglamento de Instalaciones de Protección contra Incendios.
Real Decreto 842/2002 de 2 de agosto, por el que se aprueba el Reglamento Electrotécnico de Baja Tensión. REBT 2002.
Resolució de 22 de març de 1995, de designació del laboratori general d'assaigs i investigacions com a organisme de control per la certificació de productes, d'acord amb el Reial Decret 1942/1993, que aprova el reglament CPI.
UNE-EN 54-11:2001 Sistemas de detección y alarma de incendios. Parte 11: Pulsadores manuales de alarma.

5.- CONDICIONS DE CONTROL DE RECEPCIÓ

CONDICIONS DE MARCATGE I CONTROL DE LA DOCUMENTACIÓ:
Cada polsador ha d'anar marcat de manera clara e indeleble amb la següent informació:
- Referència a la norma EN 54-11
- El nom o marca comercial del fabricant
- Definició del model (tipus A o tipus B)
- La categoria ambiental (interior/exterior, característiques especials de l'entorn)
- Designació dels terminals e connexió
- Altres marques o codis, amb les que el fabricant pugui identificar, com a mínim, la data o lot i lloc de fabricació, i el número de la versió de software continguda en el polsador, si és el cas

Si es fan servir símbols o abreviatures poc corrents, s'haurà de donar una explicació a la documentació subministrada amb el dispositiu.

No es necessari que la informació sigui llegible quan el dispositiu està instal·lat i llest per al seu ús, però haurà de ser visible durant la instal·lació i haurà de ser accessible durant el manteniment
No s'hauran de marcar elements fàcilment desmuntables, com ara cargols o volanderes.

OPERACIONS DE CONTROL:
Les tasques de control a realitzar són les següents:
- Sol·licitar al fabricant el certificat del compliment de les exigències establertes al Reglament d'Instal·lacions de protecció contra incendis dels equips i materials emprats.
- Sol·licitar a l'empresa instal·ladora/mantenidora, certificat final conforme la instal·lació s'ha executat segons normatives d'aplicació.
- Control de la documentació tècnica subministrada.
- Control final d'identificació de material i lloc d'emplaçament
- Comprovació de les característiques, especificacions i compliment de la normativa de tots els elements que formen la instal·lació, i verificar que compleixen les especificacions del projecte:
  - Polsadors (marca, model, especificacions)
  - Mòduls de control (marca, model, especificacions)
  - Centraleta d'incendis (marca, model, nº fabricació, especificacions)
  - Mòduls d'alimentació (marca, model, especificacions)
  - Sirenes (marca, model, especificacions)
  - Cablejat (secció, tipus d'aïllament)
  - Detectors: de fum i tèrmics (marca, tipus, especificacions)
  - Electroimants de subjecció de portes (si n'hi ha) (marca, tipus, especificacions)
  - Comportes tallafoc, en conductes d'aire (marca, tipus, especificacions)
- Realització d'informe amb els resultats del control efectuat.

CRITERIS DE PRESA DE MOSTRES:
S'ha de realitzar el control de materials i equips que es rebin a l'obra. S'han de realitzar controls per cada tipus diferent de material o equip.

INTERPRETACIÓ DE RESULTATS I ACTUACIONS EN CAS D'INCOMPLIMENT:
Un cop realitzat el control dels materials, totes les anomalies, incompliment de les especificacions, desviacions del projecte i variacions del què s'ha contractat amb l'empresa instal·ladora, s'ha de comunicar a DF, que haurà de decidir la substitució total o parcial del material rebut.

BM - MATERIALS PER A INSTAL·LACIONS CONTRA INCENDIS, PROTECCIÓ CONTRA DESCÀRREGUES ATMOSFÈRIQUES I SEGURETAT

BMD - MATERIALS PER A INSTAL·LACIONS DE SEGURETAT ANTI INTRUSIÓ

BMD1 - DETECTORS

0.- ELEMENTS QUE CONTEMPLA EL PLEC

BMD1A430.

1.- DEFINICIÓ I CARACTERÍSTIQUES DELS ELEMENTS

Elements captadors per a instal·lacions de seguretat.
S'han considerat els elements següents:
- Detectors d'infraroigs passius per a muntar superficialment a la paret i al sostre
- Detectors d'infraroigs passius de cortina espessa per a muntar superficialment a la paret
- Detectors microfònics
- Radars volumètrics
- Detectors d'infraroigs i radar combinat

CARACTERÍSTIQUES GENERALS:
Condicions de funcionament:
- Humitat relativa: <= 95%

Temperatura de treball: 0°C - 45°C
- Tensió d'alimentació: La especificada a la DT del fabricant.

DETECTORS D'INFRAROIGS PASSIUS:

Element sensor òptic que capta emissions d'ones d'alta freqüència (infraroigs), captant canvis de temperatura.
Ha d'estar format per un suport i un cos.
DETECTORS D'INFRAROIGS I RADAR COMBINAT:
Element que combina la detecció d'infrariogs i microones.
Ha d'estar format per un suport i un cos.
Les conexions han de ser per al circuit de detecció i per a repetir el senyal d'alarma activant un senyal lluminós.
Ha de dur incorporat un senyal lluminós indicador de moviment (Led).
Han de servir per a vigilància d'interiors.
El suport ha de dur orificis per a la seva fixació i per a les connexions dels cables.
Han de portar un dispositiu antisabotatge.
Han de ser immunes a les interferències radio-elèctriques i electromagnètiques.
DETECTORS MICROFÒNICS:
Element sensor que capta selectivament sorolls produïts en el perímetre vigilat.
Ha d'estar format per un cos que ha d'anar muntat a la paret.
RADARS VOLUMÈTRICS:
Detector de microones per a la protecció volumètrica d'interiors basat en l'efecte Doppler captant moviments.
Ha d'estar format per un suport i un cos mòbil.
El suport ha de portar una articulació esfèrica que permeti el moviment del cos.

2.- CONDICIONS DE SUBMINISTRAMENT I EMMAGATZEMATGE

Subministrament: Per unitats embalades en caixes.
Emmagatzematge: En lloc sec, protegit de la intempèrie, a una temperatura entre 5°C i 30°C.

3.- UNITAT I CRITERIS D'AMIDAMENT

Unitat d'amidament: la indicada a la descripció de l'element
Criteri d'amidament: quantitat necessària subministrada a l'obra

4.- NORMATIVA DE COMPLIMENT OBLIGATORI

NORMATIVA GENERAL:
UNE-EN 50131-1:2008 Sistemas de alarma. Sistemas de alarma contra intrusión y atraco. Parte 1: Requisitos del sistema.
UNE-EN 50131-1:2008/A1:2010 Sistemas de alarma. Sistemas de alarma contra intrusión y atraco. Parte 1: Requisitos del sistema.
DETECTOR VOLUMÈTRIC D'INFRAROIGS PASSIU:
UNE-EN 50131-2-2:2008 Sistemas de alarma. Sistemas de alarma de intrusión y atraco. Parte 2-2: Detectores de intrusión. Detectores de infrarrojos pasivos.
DETECTOR VOLUMÈTRIC DUAL, D'INFRAROIGS PASSIU (IR) I RADAR (MW):
UNE-EN 50131-2-4:2008 Sistemas de alarma. Sistemas de alarma de intrusión y atraco. Parte 2-4: Requisitos para detectores combinados de infrarrojos pasivos y microondas.
DETECTOR VOLUMÈTRIC DE RADAR (MW):
UNE-EN 50131-2-3:2009 Sistemas de alarma. Sistemas de alarma de intrusión y atraco. Parte 2-3: Requisitos para detectores de microondas.

5.- CONDICIONS DE CONTROL DE RECEPCIÓ

OPERACIONS DE CONTROL:
Les tasques de control a realitzar són les següents:
- Sol·licitar al fabricant el certificat de les característiques tècniques dels equips i materials que s'han d'utilitzar.
- Control de la documentació tècnica subministrada.
- Control final d'identificació de material i lloc d'emplaçament
- Comprovar les característiques, especificacions i compliment de la normativa i homologació de tots els elements que formen part de la instal·lació. Verificar que compleixen les especificacions de projecte:
  - Centraleta de detecció i alarma: (marca, model, capacitat de zones, especificacions de funcionament, especificacions elèctriques)
  - Detectors. (magnètics, volumètrics, d'infraroigs): (marca, model, especificacions).
  - Mòduls i elements d'expansió, control, repetició etc. (marca, model, especificacions)
  - Cablejat. (Secció, característiques: protecció, transmissió, assaig)
- Realització d'informe amb els resultats del control efectuat.

CRITERIS DE PRESA DE MOSTRES:
S'ha de realitzar el control de materials i equips que es rebin a l'obra. El control s'ha de realitzar per mostreig i a totes les partides diferents que arribin a l'obra. La intensitat del mostreig ha d'estar definida per la DF.
INTERPRETACIÓ DE RESULTATS I ACTUACIONS EN CAS D'INCOMPLIMENT:
Un cop realitzat el control dels materials, totes les anomalies, incompliment de les especificacions, desviacions del projecte i variacions del què s'ha contractat amb l'empresa instal·ladora, s'ha de comunicar a DF, que haurà de decidir la substitució total o parcial del material rebut.

BM - MATERIALS PER A INSTAL·LACIONS CONTRA INCENDIS, PROTECCIÓ CONTRA DESCÀRREGUES ATMOSFÈRIQUES I SEGURETAT

BMD - MATERIALS PER A INSTAL·LACIONS DE SEGURETAT ANTI INTRUSIÓ

BMD2 - CONTACTES

0.- ELEMENTS QUE CONTEMPLA EL PLEC

BMD2U390.

1.- DEFINICIÓ I CARACTERÍSTIQUES DELS ELEMENTS

Contactes de seguretat.
S'han considerat els tipus següents:
- Contactes magnètics per a encastar, per a muntar superficialment i per a adherir al vidre
- Contactes de vibració, de mercuri per a adherir al vidre

CONTACTES MAGNÈTICS:
Compost per un interruptor magnètic i un imant permanent situats dins de dues plaques base amb coberta.
La sensibilitat de resposta ha de ser constant en una àmplia gamma d'apertures.
Temperatura ambient admisible: 0°C - 50°C

CONTACTES DE VIBRACIÓ:
Contacte de vibració format per una caixa en aliatge de cinc, coure i níquel que conté l'electrònica, el diode lluminós d'alarma i el receptor.
Han de portar un dispositiu antisabotatge.
Ha de portar forats per a les connexions i les fixacions.
Ha de portar incorporades les connexions.
Temperatura ambient admisible: 0°C - 50°C
Tensió d'alimentació: La especificada a la DT del fabricant.

2.- CONDICIONS DE SUBMINISTRAMENT I EMMAGATZEMATGE

Subministrament: Per unitats embalades en caixes.
Emmagatzematge: En lloc sec, protegit de la intempèrie, a una temperatura entre 5°C i 30°C.

3.- UNITAT I CRITERIS D'AMIDAMENT

Unitat d'amidament: la indicada a la descripció de l'element
Criteri d'amidament: quantitat necessària subministrada a l'obra

4.- NORMATIVA DE COMPLIMENT OBLIGATORI

UNE-EN 50131-6:2008 Sistemas de alarma. Sistemas de alarma de intrusión y atraco. Parte 6: Fuentes de alimentación.

5.- CONDICIONS DE CONTROL DE RECEPCIÓ

OPERACIONS DE CONTROL:
Les tasques de control a realitzar són les següents:
- Sol·licitar al fabricant el certificat de les característiques tècniques dels equips i materials que s'han d'utilitzar.
- Control de la documentació tècnica subministrada.
- Control final d'identificació de material i lloc d'emplaçament
- Comprovar les característiques, especificacions i compliment de la normativa i homologació de tots els elements que formen part de la instal·lació. Verificar que compleixen les especificacions de projecte:
  - Centraleta de detecció i alarma: (marca, model, capacitat de zones, especificacions de funcionament, especificacions elèctriques)
  - Detectors. (magnètics, volumètrics, d'infraroigs): (marca, model, especificacions).
  - Mòduls i elements d'expansió, control, repetició etc. (marca, model, especificacions)

- Cablejat. (Secció, característiques: protecció, transmissió, assaig)
- Realització d'informe amb els resultats del control efectuat.

CRITERIS DE PRESA DE MOSTRES:
S'ha de realitzar el control de materials i equips que es rebin a l'obra. El control s'ha de realitzar per mostreig i a totes les partides diferents que arribin a l'obra. La intensitat del mostreig ha d'estar definida per la DF.

INTERPRETACIÓ DE RESULTATS I ACTUACIONS EN CAS D'INCOMPLIMENT:
Un cop realitzat el control dels materials, totes les anomalies, incompliment de les especificacions, desviacions del projecte i variacions del què s'ha contractat amb l'empresa instal·ladora, s'ha de comunicar a DF, que haurà de decidir la substitució total o parcial del material rebut.

BM - MATERIALS PER A INSTAL·LACIONS CONTRA INCENDIS, PROTECCIÓ CONTRA DESCÀRREGUES ATMOSFÈRIQUES I SEGURETAT

BMD - MATERIALS PER A INSTAL·LACIONS DE SEGURETAT ANTI INTRUSIÓ

BMD4 - SIRENES

0.- ELEMENTS QUE CONTEMPLA EL PLEC

BMD4U120,BMD4U502.

1.- DEFINICIÓ I CARACTERÍSTIQUES DELS ELEMENTS

Sirenes electròniques amb senyal lluminós protegides contra l'obertura de la tapa i la separació de la paret.

CARACTERÍSTIQUES GENERALS:
Han d'anar incloses dins d'una caixa metàl·lica esmaltada al foc.
La cara frontal de la caixa ha de ser practicable, ha de portar ranures de ventilació i l'òptica del senyal lluminós.
A la cara posterior hi ha d'haver els forats per a la seva subjecció.
A l'interior hi ha d'haver un altaveu amb membrana de plàstic, l'equip oscil·lador i la làmpada.
El senyal lluminòs ha de ser intermitent.
Ha de portar dos microrruptors per a protecció contra l'obertura de la tapa i la separació de la paret respectivament.
Tensió d'alimentació: La especificada a la DT del fabricant.
Temperatura de treball: -5°C - +40ºC

2.- CONDICIONS DE SUBMINISTRAMENT I EMMAGATZEMATGE

Subministrament: Per unitats embalades en caixes.
Emmagatzematge: En llocs protegits contra els impactes, la pluja, les humitats i dels raigs del sol.

3.- UNITAT I CRITERIS D'AMIDAMENT

Unitat d'amidament: la indicada a la descripció de l'element
Criteri d'amidament: quantitat necessària subministrada a l'obra

4.- NORMATIVA DE COMPLIMENT OBLIGATORI

UNE-EN 50131-4:2010 Sistemas de alarma. Sistemas de alarma de intrusión y atraco. Parte 4: Dispositivos de advertencia.

BM - MATERIALS PER A INSTAL·LACIONS CONTRA INCENDIS, PROTECCIÓ CONTRA DESCÀRREGUES ATMOSFÈRIQUES I SEGURETAT

BMY - PARTS PROPORCIONALS D'ELEMENTS ESPECIALS PER A INSTAL·LACIONS CONTRA INCENDIS

0.- ELEMENTS QUE CONTEMPLA EL PLEC

BMY14000,BMY13000,BMY11000.

1.- DEFINICIÓ I CARACTERÍSTIQUES DELS ELEMENTS

Accessoris per a instal·lacions de protecció contra incendis.
S'han considerat els elements següents:
- Part proporcional d'elements especials per a detectors
- Part proporcional d'elements especials per a centrals de detecció
- Part proporcional d'elements especials per a sirenes
- Part proporcional d'elements especials per a polsadors d'alarma
- Part proporcional d'elements especials per a hidrants
- Part proporcional d'elements especials per a columnes seques
- Part proporcional d'elements especials per a boques d'incendi
- Part proporcional d'elements especials per a detectors-extintors automàtics
- Part proporcional d'elements especials per a vàlvules de control i d'alarma
- Part proporcional d'elements especials per a extintors.
- Part proporcional d'elements especials per a parallamps.

CARACTERÍSTIQUES GENERALS:
El material i les seves característiques han de ser adequats per a la instal·lació i no han de fer disminuir, en cap cas, la seva qualitat i bon funcionament.

2.- CONDICIONS DE SUBMINISTRAMENT I EMMAGATZEMATGE

Subministrament: A l'albarà de lliurament han de constar les característiques d'identificació següents:
- Material
- Tipus
- Diàmetre o d'altres dimensions

Emmagatzematge: En llocs protegits contra els impactes, la pluja, les humitats i dels raigs del sol.

3.- UNITAT I CRITERIS D'AMIDAMENT

Unitat composada pel conjunt d'elements especials necessaris per al muntatge d'un element.

4.- NORMATIVA DE COMPLIMENT OBLIGATORI

Resolució de 22 de març de 1995, de designació del laboratori general d'assaigs i investigacions com a organisme de control per la certificació de productes, d'acord amb el Reial Decret 1942/1993, que aprova el reglament CPI.
Real Decreto 1942/1993, de 5 de noviembre, por el que se aprueba el Reglamento de Instalaciones de Protección contra Incendios.

BN - VÀLVULES, FILTRES, BOMBES I GRUPS DE PRESSIÓ

BN3 - VÀLVULES DE BOLA

0.- ELEMENTS QUE CONTEMPLA EL PLEC

BN318420.

1.- DEFINICIÓ I CARACTERÍSTIQUES DELS ELEMENTS

Vàlvules de bola de 2 o 3 vies, d'accionament manual o amb actuador final elèctric o hidràulic.
S'han considerat els tipus següents:
- Vàlvules, d'accionament manual, amb mecanisme de tancament de bola, amb cos metàl·lic o de material sintètic
- Vàlvules amb accionament elèctric, amb mecanisme de tancament de bola

- Vàlvules amb accionament pneumàtic, amb mecanisme de tancament de bola
- S'han considerat els sistemes d'unió següents:
- Connexions per a roscar
- Per a muntar amb brides
- Per a encolar
- Per muntar amb accessoris a pressió

CARACTERÍSTIQUES GENERALS:
Tots els elements han de ser compatibles amb el fluid que transportarà la canonada on s'instal·laran.
Els accessoris per a xarxes de subministrament d'aigua potable no han de produir concentracions de substancies nocives que excedeixin els valors permesos pel RD 140/2003, de 7 de Febrer, i no han de modificar les característiques organolèptiques ni la salubritat del aigua que circularà.
S'ha de comprovar en les especificacions subministrades pel fabricant, que la vàlvula és apta per al tipus de fluid de la canonada on s'instal·larà, a la temperatura i pressió previstes.
El fabricant ha de garantir que la vàlvula en posició tancada no permetrà el pas del fluid, i que es podrà maniobrar sense dificultat el mecanisme d'obertura i tancament a la pressió i temperatura de treball.
El pas lliure que deixa la vàlvula en posició oberta ha de correspondre al diàmetre nominal dels tubs als quals es connecta.
En el cos ha d'haver-hi gravada la pressió de treball.
Pressió de prova segons pressió nominal:
- Pressió nominal 10 bar: >= 15 bar
- Pressió nominal 16 bar: >= 24 bar

2.- CONDICIONS DE SUBMINISTRAMENT I EMMAGATZEMATGE

Subministrament: En caixes, amb tots els accessoris, peces per als junts i elements de connexió.
Les rosques han de portar protectors de plàstic.
Emmagatzematge: En llocs protegits de la intempèrie i d'impactes.

3.- UNITAT I CRITERIS D'AMIDAMENT

Unitat d'amidament: la indicada a la descripció de l'element
Criteri d'amidament: quantitat necessària subministrada a l'obra

4.- NORMATIVA DE COMPLIMENT OBLIGATORI

VÀLVULES METÀL·LIQUES:
* UNE-EN 736-1:1996 Válvulas. Terminología. Parte 1: Definición de los tipos de válvulas.
* UNE-EN 736-2:1998 Válvulas. Terminología. Parte 2: Definición de los componentes de las válvulas.
* UNE-EN 736-3:2008 Válvulas. Terminología. Parte 3: Definición de términos.
* UNE-EN 13709:2010 Válvulas industriales. Válvulas de globo y válvulas de globo de retención y regulación de acero.
VÀLVULES DE BOLA DE MATERIAL SINTÈTIC:
UNE-EN ISO 16135:2007 Válvulas industriales. Válvulas esféricas de materiales termoplásticos (ISO 16135:2006).
VÀLVULES AMB ACTUADOR ELÈCTRIC:
Real Decreto 842/2002 de 2 de agosto, por el que se aprueba el Reglamento Electrotécnico de Baja Tensión. REBT 2002.

BN - VÀLVULES, FILTRES, BOMBES I GRUPS DE PRESSIÓ

BN7 - VÀLVULES DE REGULACIÓ

BN71 - VÀLVULES DE REGULACIÓ DE TRES VIES MOTORITZADES

0.- ELEMENTS QUE CONTEMPLA EL PLEC

BN713845.

1.- DEFINICIÓ I CARACTERÍSTIQUES DELS ELEMENTS

Vàlvules de regulació de tres vies motoritzades, de bronze, de llautó o de fosa de 6, 10 i 16 bar de pressió nominal amb connexió per rosca o brides.
CARACTERÍSTIQUES GENERALS:
Vàlvula de regulació automàtica, formada per:

- Cos amb les tres connexions fent T.
- Sistema de tancament.
- Accionament per servomotor elèctric.
- Assentaments d'estanquitat per sistema de tancament.
- Premsaestopa o anells tòrics per a l'eix d'accionament.

Les especificacions, rangs de valors, complements i altres característiques específiques de l'element han de coincidir amb les indicades a la DT i cal que la DF aprovi la marca i el model.
El fabricant ha de garantir que les característiques de l'element compleixen amb les especificacions de la DT, de la pròpia documentació tècnica del fabricant i que els elements són compatibles amb la resta del seu sistema o amb el sistema en el cas que s'integrin.
El sistema de tancament ha de posar en comunicació la boca de sortida amb les altres dues d'entrada, regulant més o menys la secció lliure d'aquestes.
El cos de la vàlvula ha de portar una indicació del sentit de circulació del fluid, i la pressió de treball de la vàlvula.
La carcassa del servomotor ha de portar grafiat l'esquema de connexionat, la tensió d'alimentació i la potència.
Pressió de prova:
- Pressió nominal 6 bar: >= 9 bar
- Pressió nominal 10 bar: >= 15 bar
- Pressió nominal 16 bar: >= 24 bar

Característiques del servomotor:
- Grau de protecció mínim: IP 40
- Temperatura de treball: 0-50ºC
- Humitat ambient: < 90%

2.- CONDICIONS DE SUBMINISTRAMENT I EMMAGATZEMATGE

Subministrament: En caixes.
El fabricant ha de subministrar la documentació tècnica, instruccions, esquemes i plantilles necessaris per al muntatge, connexió de l'element i el manteniment.
Les rosques han de portar protectors de plàstic.
Emmagatzematge: En llocs protegits contra els impactes, la pluja, les humitats, raigs de sol i dins l'embalatge original.

3.- UNITAT I CRITERIS D'AMIDAMENT

Unitat d'amidament: la indicada a la descripció de l'element
Criteri d'amidament: quantitat necessària subministrada a l'obra

4.- NORMATIVA DE COMPLIMENT OBLIGATORI

Real Decreto 1027/2007, de 20 de julio, por el que se aprueba el Reglamento de Instalaciones Térmicas en los Edificios. (RITE).
Real Decreto 842/2002 de 2 de agosto, por el que se aprueba el Reglamento Electrotécnico de Baja Tensión. REBT 2002.

BN - VÀLVULES, FILTRES, BOMBES I GRUPS DE PRESSIÓ

BN8 - VÀLVULES DE RETENCIÓ

BN81 - VÀLVULES DE RETENCIÓ DE CLAPETA AMB ROSCA

0.- ELEMENTS QUE CONTEMPLA EL PLEC

BN812680.

1.- DEFINICIÓ I CARACTERÍSTIQUES DELS ELEMENTS

Vàlvules de retenció de clapeta de bronze, de 10 i 16 bar de pressió nominal i connexió per rosca.
CARACTERÍSTIQUES GENERALS:
Ha d'estar formada per:
- Cos amb les connexions roscades interiorment
- Sistema de tancament en forma de disc basculant sobre un eix, que es tanca per acció de la gravetat

En el cos ha d'haver-hi gravada la pressió de treball i una sageta indicant el sentit de circulació del fluid.
Pressió de prova segons pressió nominal:

- Pressió nominal 10 bar: >= 15 bar
- Pressió nominal 16 bar: >= 24 bar

2.- CONDICIONS DE SUBMINISTRAMENT I EMMAGATZEMATGE

Subministrament: Per unitats, empaquetades en caixes.
Les rosques han de portar protectors de plàstic.
Emmagatzematge: En llocs protegits contra els impactes.

3.- UNITAT I CRITERIS D'AMIDAMENT

Unitat d'amidament: la indicada a la descripció de l'element
Criteri d'amidament: quantitat necessària subministrada a l'obra

4.- NORMATIVA DE COMPLIMENT OBLIGATORI

No hi ha normativa de compliment obligatori.

BN - VÀLVULES, FILTRES, BOMBES I GRUPS DE PRESSIÓ

BN9 - VÀLVULES DE SEGURETAT

BN91 - VÀLVULES DE SEGURETAT D'OBERTURA PROGRESSIVA, AMB ROSCA

0.- ELEMENTS QUE CONTEMPLA EL PLEC

BN911140.

1.- DEFINICIÓ I CARACTERÍSTIQUES DELS ELEMENTS

Vàlvula de seguretat d'obertura progressiva, de 16 i 25 bar de pressió nominal i de connexió per rosca.
S'han considerat els tipus de vàlvules següents:
- vàlvules de 1/4" a 1 1/4" de diàmetre nominal, de 16 bar de pressió nominal, amb cos de llautó CW617N, caputxa de llautó CW617N i unió de llautó CW617N
- vàlvules de 1 1/2" de diàmetre nominal, de 16 bar de pressió nominal, amb cos de llautó CW617N, caputxa de llautó CC754S-GM i unió de llautó CW617N
- vàlvules de 2" de diàmetre nominal, de 16 bar de pressió nominal, amb cos de llautó CC754S-GM, caputxa de llautó llautó CC754S-GM i unió de llautó CW617N
- vàlvules de 2 1/2" a 4" de diàmetre nominal, de 16 bar de pressió nominal, amb cos de bronze CC761S, caputxa de bronze CC761S i unió de bronze CC761S
- vàlvules de 1/4" a 1 1/4" de diàmetre nominal, de 25 bar de pressió nominal, amb cos de llautó CW617N, caputxa de llautó CW617N i unió d'acer inoxidable 1.4401 (AISI 316)
- vàlvules de 1 1/2" de diàmetre nominal, de 25 bar de pressió nominal, amb cos de llautó CW617N, caputxa de llautó CC754S-GM i unió d'acer inoxidable 1.4401 (AISI 316)
- vàlvules de 2" de diàmetre nominal, de 25 bar de pressió nominal, amb cos de llautó CC754S-GM, caputxa de llautó CC754S-GM i unió d'acer inoxidable 1.4401 (AISI 316)
- vàlvules de 2 1/2" a 4" de diàmetre nominal, de 25 bar de pressió nominal, amb cos de bronze CC761S, caputxa de bronze CC761S i unió d'acer inoxidable 1.4401 (AISI 316)
- vàlvules de 1/4" a 1 1/2" de diàmetre nominal, de 25 bar de pressió nominal, amb cos d'acer inoxidable 1.4408 (AISI 316), caputxa d'acer inoxidable 1.4305 (AISI 303) i unió d'acer inoxidable 1.4401 (AISI 316)
- vàlvules de 2" a 4" de diàmetre nominal, de 25 bar de pressió nominal, amb cos d'acer inoxidable 1.4408 (AISI 316), caputxa d'acer inoxidable 1.4408 (AISI 316) i unió d'acer inoxidable 1.4401 (AISI 316)

CARACTERÍSTIQUES GENERALS:
Ha d'estar formada per:
- Cos amb connexió d'entrada vertical, roscada exteriorment i amb connexió de sortida horitzontal roscada interiorment
- Sistema de tancament en forma de disc, de desplaçament vertical
- Molla de compressió del sistema de tancament
- Regulador manual de compressió per ajustar la pressió d'obertura, precintable
- Les vàlvules amb palanca, a més a més estaran dotades d'una palanca en la seva part superior per a l'obertura manual d'emergència, comprovació i neteja

Ha d'estar ajustada a la pressió d'obertura que s'ha demanat.
En el cos ha d'haver-hi gravada la pressió de treball màxima.
Pressió de prova segons pressió nominal:
- Pressió nominal 10 bar: >= 15 bar
- Pressió nominal 16 bar: >= 24 bar

2.- CONDICIONS DE SUBMINISTRAMENT I EMMAGATZEMATGE

Subministrament: Per unitats, empaquetades en caixes.
Les rosques han de portar protectors de plàstic.
Emmagatzematge: En llocs protegits contra els impactes.

3.- UNITAT I CRITERIS D'AMIDAMENT

Unitat d'amidament: la indicada a la descripció de l'element
Criteri d'amidament: quantitat necessària subministrada a l'obra

4.- NORMATIVA DE COMPLIMENT OBLIGATORI

Directiva 97/23/CE del parlamento europeo y del consejo, de 29 de mayo de 1997, relativa a la aproximacion de las legislaciones de los estados miembros sobre Equipos a Presion.

BN - VÀLVULES, FILTRES, BOMBES I GRUPS DE PRESSIÓ

BNF - VÀLVULES PER A INSTAL·LACIONS D'ACS

0.- ELEMENTS QUE CONTEMPLA EL PLEC

BNF51711.

1.- DEFINICIÓ I CARACTERÍSTIQUES DELS ELEMENTS

Vàlvula per a buidat d'instal·lacions amb cos de llautó i amb connexió roscada.
CARACTERÍSTIQUES GENERALS:
Ha d'estar formada per un cos de llautó amb els extrems preparats per a una unió roscada i un element obturador.
L'accionament de la vàlvula ha de fer-se amb una clau de quadradet, que no forma part de la vàlvula.
Ha de ser estanc a la pressió de prova de la instal·lació.
L'interior ha d'estar net, lliure de pols i impureses.
No ha de tenir cops, esquerdes o irregularitats en els punts on puguin afectar l'estanquitat, ni ha de tenir d'altres defectes superficials.
L'interior ha de ser regular i llis. S'accepten petites irregularitats que no disminueixin la seva qualitat intrínseca, ni alterin el seu funcionament.
Ha de ser resistent a la corrosió.
Ha de ser resistent a les agressions del fluid que circula pel seu interior.
Ha de dur marcada de forma indeleble una fletxa que indiqui el sentit de circulació del fluid.
Ha de portar de forma indeleble i ben visible les dades següents:
- Nom del fabricant o marca comercial
- Símbol indicador del sentit de circulació del fluid per dintre del filtre

2.- CONDICIONS DE SUBMINISTRAMENT I EMMAGATZEMATGE

Subministrament: En caixes, amb les boques de connexió tapades.
La clau de quadradet s'ha de subministrar amb la vàlvula.
Ha de dur les instruccions d'instal·lació i muntatge corresponents.
Emmagatzematge: En llocs protegits de cops, dins de la seva caixa.

3.- UNITAT I CRITERIS D'AMIDAMENT

Unitat d'amidament: la indicada a la descripció de l'element
Criteri d'amidament: quantitat necessària subministrada a l'obra

4.- NORMATIVA DE COMPLIMENT OBLIGATORI

Real Decreto 1027/2007, de 20 de julio, por el que se aprueba el Reglamento de Instalaciones Térmicas en los Edificios. (RITE).

BP - MATERIALS PER A INSTAL·LACIONS AUDIOVISUALS, COMUNICACIÓ I SISTEMES DE GESTIÓ I INTEGRACIÓ

BP4 - CABLES PER A TRANSMISSIÓ DE SENYAL

BP43 - CABLES MÚLTIPLES AMB CONDUCTORS METÀL·LICS

0.- ELEMENTS QUE CONTEMPLA EL PLEC

BP434620.

1.- DEFINICIÓ I CARACTERÍSTIQUES DELS ELEMENTS

Cables metàl·lics multiconductors per a la transmissió i el control de senyals analògiques i digitals.
S'han contemplat els tipus de cables següents:
- Cables amb o sense pantalla per a instal·lacions horitzontals i verticals en edificis
- Cables amb o sense pantalla per a instal·lacions en l'àrea de treball i cables per a connexionat

CONDICIONS GENERALS:
Ha de tenir un aspecte exterior uniforme i sense defectes.
No ha de tenir irregularitats a la coberta exterior que puguin, durant la instal·lació, ús normal o durant les operacions de manteniment, suposar un risc per als usuaris o per a l'entorn.
Ha de tenir la resistència mecànica suficient i ha d'estar construït de manera que pugui suportar, sense precaucions especials les condicions d'emmagatzematge, ús, muntatge i manteniment.
CABLES AMB O SENSE PANTALLA PER A INSTAL·LACIONS HORITZONTALS I VERTICALS EN EDIFICIS:
El conductor ha de ser d'un únic fil i el material ha de ser coure recuit. La secció del conductor ha de ser circular i uniforme. La superfície del conductor ha d'estar nua o bé recoberta d'un altre metall.
Diàmetre nominal del conductor: 0,4 mm >= D =< 0,8 mm
L'aïllament ha de ser poliolefina (polietilè o polipropilè), o bé de material termoplàstic lliure d'halògens i de baixa emissió de fums. L'aïllament ha de complir les especificacions de les normes UNE-EN 50288 i UNE-EN 50290.
Ha de ser continu, amb un gruix tant uniforme com sigui possible. Ha d'estar aplicat ajustat al conductor i s'ha de poder retirar fàcilment sense malmetre el conductor.
No hi pot haver material de reblert entre els intersticis dels elements de cable reunits que conformen el nucli del cable.
Els conductors aïllats s'han d'identificar per mitjà de colors i/o marques addicionals en anells o símbols obtinguts fent servir un aïllament colorat o una superfície colorada per extrusió, impressió o pintat. Els colors han de ser clarament identificables i s'han de correspondre de manera raonable amb els colors normalitzats de la norma UNE 20-635. El codi de colors per a la identificació dels elements de cablejat ha de seguir les indicacions de la norma UNE 212-002.
L'apantallament, si és el cas, pot estar fet tant a nivell de l'element de cable (un parell o un quadret) com a nivell del nucli del cable (reunió d'elements de cable en capes concèntriques o formant unitats).
En qualsevol cas, sigui quin sigui el nivell al que està fet l'apantallament, aquest ha d'estar fet d'alguna de les maneres següents, o d'una combinació d'elles:
- Cinta metàl·lica
- Cinta metàl·lica adherida a una cinta plàstica
- Trena nua o recoberta amb una capa metàl·lica
- Envoltant helicoïdal de fils paral·lels de coure
- Capa semiconductora

Si s'incorpora un fil de continuïtat, ha d'estar en contacte amb l'element principal de la pantalla. El fil de continuïtat ha de ser d'un o més fils de coure nu o recobert d'una capa metàl·lica.
Si la pantalla és una trena, la cobertura mínima (a efectes mecànics) ha de ser del 60%. Quan la pantalla estigui formada per cinta i trena, la cobertura mínima (a efectes mecànics) ha de ser del 40%.
La coberta ha de ser de material termoplàstic, no propagador de la flama i lliure d'halògens i de baixa emissió de fums. Ha d'estar lliure de porus, esquerdes, abonyegadures o altres imperfeccions i ha de resultar una massa homogènia, suau, flexible i amb tonalitat i brillantor uniforme.
El gruix de la coberta ha de ser el més uniforme possible.
La coberta s'ha de poder separar fàcilment dels elements de cable, sense malmetre'n l'aïllament.
Mesures elèctriques a baixa freqüència i en corrent continua:

- Cables amb pantalla i per a freqüències de fins a 100 MHz: Ha de complir UNE-EN 50288-2-1
- Cables sense pantalla i per a freqüències de fins a 100 MHz: Ha de complir UNE-EN 50288-3-1
- Cables amb pantalla i per a freqüències de fins a 250 MHz: Ha de complir UNE-EN 50288-5-1
- Cables sense pantalla i per a freqüències de fins a 250 MHz: Ha de complir UNE-EN 50288-6-1
- Cables amb pantalla i per a freqüències de fins a 600 MHz: Ha de complir UNE-EN 50288-4-1

Mesures elèctriques i de transmissió a alta freqüència:
- Cables amb pantalla i per a freqüències de fins a 100 MHz: Ha de complir UNE-EN 50288-2-1
- Cables sense pantalla i per a freqüències de fins a 100 MHz: Ha de complir UNE-EN 50288-3-1
- Cables amb pantalla i per a freqüències de fins a 250 MHz: Ha de complir UNE-EN 50288-5-1
- Cables sense pantalla i per a freqüències de fins a 250 MHz: Ha de complir UNE-EN 50288-6-1
- Cables amb pantalla i per a freqüències de fins a 600 MHz: Ha de complir UNE-EN 50288-4-1

CABLES AMB O SENSE PANTALLA PER A INSTAL·LACIONS A L'ÀREA DE TREBALL I CABLES PER A CONNEXIONAT:
El conductor pot ser d'un únic fil o de 7 fils i el material ha de ser coure recuit. La secció del conductor o conductors ha de ser circular i uniforme. La superfície del conductor ha d'estar nua o bé recoberta d'un altre metall.
No hi poden haver soldadures en els conductors trefilats dels cables acabats.
Entre els fils del conductor multifilar no hi pot haver aïllament. Els fils han d'estar cablejats en capes concèntriques o en grup.
Diàmetre nominal de cadascun dels fils del conductor de 7 fils: 0,12 mm >= D =< 0,21 mm
L'aïllament ha de ser poliolefina (polietilè o polipropilè), o bé de material termoplàstic lliure d'halògens i de baixa emissió de fums. L'aïllament ha de complir les especificacions de les normes UNE-EN 50288 i UNE-EN 50290.
Ha de ser continu, amb un gruix tant uniforme com sigui possible. Ha d'estar aplicat ajustat al conductor i s'ha de poder retirar fàcilment sense malmetre el conductor.
No hi pot haver material de reblert entre els intersticis dels elements de cable reunits que conformen el nucli del cable.
Els conductors aïllats s'han d'identificar per mitjà de colors i/o marques addicionals en anells o símbols obtinguts fent servir un aïllament colorat o una superfície colorada per extrusió, impressió o pintat. Els colors han de ser clarament identificables i s'han de correspondre de manera raonable amb els colors normalitzats de la norma UNE 20-635. El codi de colors per a la identificació dels elements de cablejat ha de seguir les indicacions de la norma UNE 212-002.
L'apantallament, si és el cas, pot estar fet tant a nivell de l'element de cable (un parell o un quadret) com a nivell del nucli del cable (reunió d'elements de cable en capes concèntriques o formant unitats).
En qualsevol cas, sigui quin sigui el nivell al que està fet l'apantallament, aquest ha d'estar fet d'alguna de les maneres següents, o d'una combinació d'elles:
- Cinta metàl·lica
- Cinta metàl·lica adherida a una cinta plàstica
- Trena nua o recoberta amb una capa metàl·lica
- Envoltant helicoïdal de fils paral·lels de coure
- Capa semiconductora

Si s'incorpora un fil de continuïtat, ha d'estar en contacte amb l'element principal de la pantalla. El fil de continuïtat ha de ser d'un o més fils de coure nu o recobert d'una capa metàl·lica.
Si la pantalla és una trena, la cobertura mínima (a efectes mecànics) ha de ser del 60%. Quan la pantalla estigui formada per cinta i trena, la cobertura mínima (a efectes mecànics) ha de ser del 40%.
La coberta ha de ser de material termoplàstic, no propagador de la flama i lliure d'halògens i de baixa emissió de fums. Ha d'estar lliure de porus, esquerdes, abonyegadures o altres imperfeccions i ha de resultar una massa homogènia, suau, flexible i amb tonalitat i brillantor uniforme.
El gruix de la coberta ha de ser el més uniforme possible.
La coberta s'ha de poder separar fàcilment dels elements de cable, sense malmetre'n l'aïllament.
Mesures elèctriques a baixa freqüència i en corrent continua:
- Cables amb pantalla i per a freqüències de fins a 100 MHz: Ha de complir UNE-EN 50288-2-2
- Cables sense pantalla i per a freqüències de fins a 100 MHz: Ha de complir UNE-EN 50288-3-2
- Cables amb pantalla i per a freqüències de fins a 250 MHz: Ha de complir UNE-EN 50288-5-2
- Cables sense pantalla i per a freqüències de fins a 250 MHz: Ha de complir UNE-EN 50288-6-2
- Cables amb pantalla i per a freqüències de fins a 600 MHz: Ha de complir UNE-EN 50288-4-2

Mesures elèctriques i de transmissió a alta freqüència:
- Cables amb pantalla i per a freqüències de fins a 100 MHz: Ha de complir UNE-EN 50288-2-2
- Cables sense pantalla i per a freqüències de fins a 100 MHz: Ha de complir UNE-EN 50288-3-2
- Cables amb pantalla i per a freqüències de fins a 250 MHz: Ha de complir UNE-EN 50288-5-2
- Cables sense pantalla i per a freqüències de fins a 250 MHz: Ha de complir UNE-EN 50288-6-2
- Cables amb pantalla i per a freqüències de fins a 600 MHz: Ha de complir UNE-EN 50288-4-2

CONNECTORS LLIURES DE 8 VIES (RJ45) PER ALS EXTREMS DEL CABLES PER A CONNEXIONAT:
Les característiques elèctriques i geomètriques dels connectors han d'estar d'acord amb les especificacions de la norma UNE-EN 60603.
La connexió entre els conductors que conformen el cable i els connectors ha de ser per crimpat, això és, per penetració dels contactes del connector en l'aïllament dels cables de parells trenats fins a entrar en contacte amb els conductors.
El cable ha de quedar subjectat al connector per la coberta exterior.
La llargària no trenada de cable que es destina a la connexió ha de ser inferior a 13 mm.
Hi ha d'haver una funda guardapols ajustada al cable i al connector. La funda ha de permetre prémer el clip que aguanta el connector lliure a dintre del fix.
La funda ha d'estar ajustada al cable per la coberta exterior. Cap element del cable, com ara la pantalla o bé els mateixos parells

trenats pot sobresortir de la funda.

2.- CONDICIONS DE SUBMINISTRAMENT I EMMAGATZEMATGE

CABLES AMB O SENSE PANTALLA PER A INSTAL·LACIONS VERTICALS I HORITZONTALS EN EDIFICIS:
Subministrament i emmagatzematge: Bobines normalitzades i degudament protegides amb dogues, de manera que no s'alterin les seves condicions.
La bobina ha de portar marcada de forma visible i indeleble el tipus i característiques del cable.
CABLES AMB O SENSE PANTALLA PER A INSTAL·LACIONS A L'ÀREA DE TREBALL I CABLES PER A CONNEXIONAT:
Subministrament: Embalats individualment o lligats individualment.
Emmagatzematge: En llocs protegits contra els impactes, la pluja, les humitats i dels raigs del sol.
L'embalatge ha de permetre la identificació del producte.

3.- UNITAT I CRITERIS D'AMIDAMENT

Unitat d'amidament: la indicada a la descripció de l'element
Criteri d'amidament: quantitat necessària subministrada a l'obra

4.- NORMATIVA DE COMPLIMENT OBLIGATORI

* UNE-EN 50173:1997 Tecnologías de la información. Sistemas de cableado genéricos.
* UNE-EN 50173/A1:2000 Tecnologías de la información. Sistemas de cableado genéricos.
* UNE-EN 50290-1-1:2002 Cables de comunicación. Parte 1-1: Generalidades.
CABLES AMB O SENSE PANTALLA PER A INSTAL·LACIONS HORITZONTALS I VERTICALS EN EDIFICIS:
UNE-EN 50288-2-1:2004 Cables metálicos con elementos múltiples utilizados para la transmisión y el control de señales analógicas y digitales. Parte 2-1: Especificación intermedia para cables apantallados aplicables hasta 100 MHz. Cables para instalaciones horizontales y verticales en edificios.
UNE-EN 50288-3-1:2004 Cables metálicos con elementos múltiples utilizados para la transmisión y el control de señales analógicas y digitales. Parte 3-1: Especificación intermedia para cables sin apantallar aplicables hasta 100 MHz. Cables para instalaciones horizontales y verticales en edificios.
UNE-EN 50288-5-1:2004 Cables metálicos con elementos múltiples utilizados para la transmisión y el control de señales analógicas y digitales. Parte 5-1: Especificación intermedia para cables apantallados aplicables hasta 250 MHz. Cables para instalaciones horizontales y verticales en edificios.
UNE-EN 50288-6-1:2004 Cables metálicos con elementos múltiples utilizados para la transmisión y el control de señales analógicas y digitales. Parte 6-1: Especificación intermedia para cables sin apantallar aplicables hasta 250 MHz. Cables para instalaciones horizontales y verticales en edificios.
CABLES AMB O SENSE PANTALLA PER A INSTAL·LACIONS A L'ÀREA DE TREBALL I CABLES PER A CONNEXIONAT:
UNE-EN 50288-2-2:2004 Cables metálicos con elementos múltiples utilizados para la transmisión y el control de señales analógicas y digitales. Parte 2-2: Especificación intermedia para cables apantallados aplicables hasta 100 MHz. Cables para instalaciones en el área de trabajo y cables para conexionado.
UNE-EN 50288-3-2:2004 Cables metálicos con elementos múltiples utilizados para la transmisión y el control de señales analógicas y digitales. Parte 3-2: Especificación intermedia para cables sin apantallar aplicables hasta 100 MHz. Cables para instalaciones en el área de trabajo y cables para conexionado.
UNE-EN 50288-5-2:2004 Cables metálicos con elementos múltiples utilizados para la transmisión y el control de señales analógicas y digitales. Parte 5-2: Especificación intermedia para cables apantallados aplicables hasta 250 MHz. Cables para instalaciones en el área de trabajo y cables para conexionado.
UNE-EN 50288-6-2:2004 Cables metálicos con elementos múltiples utilizados para la transmisión y el control de señales analógicas y digitales. Parte 6-2: Especificación intermedia para cables sin apantallar aplicables hasta 250 MHz. Cables para instalaciones en el área de trabajo y cables para conexionado.

BQ - MATERIALS PER A EQUIPAMENTS FIXOS

BQ5 - TAULELLS

0.- ELEMENTS QUE CONTEMPLA EL PLEC

BQ544D3S.

1.- DEFINICIÓ I CARACTERÍSTIQUES DELS ELEMENTS

Llosa de pedra d'extracció recent, provinent de pedreres autoritzades.
S'han considerat els tipus següents:
- Llosa de pedra natural calcària per a taulells de 20 o 30 mm de gruix
- Llosa de pedra natural granítica per a taulells de 20 o 30 mm de gruix

CARACTERÍSTIQUES GENERALS:
La peça ha de tenir un color i una textura uniformes, la cara plana i les arestes rectes i escairades.
No pot tenir esquerdes, buits, impureses d'argila, eflorescències ni escantonaments d'arestes.
La cara superior ha d'estar polida i abrillantada així com també els cantells vistos.
Absorció d'aigua, en pes: <= 2%
Gelabilitat (pèrdua de pes després de 20 cicles, PIET-70): <= 1%
Coeficient de saturació: <= 75%
Contingut d'ió sulfat (UNE 7-245): < 1,2%
Toleràncies:
- Gruix: ± 2 mm
- Angles: ± 1 mm
- Rectitud de les arestes: ± 0,1%
- Planor: ± 0,3%

LLOSA CALCÀRIA:
Resistència a la compressió (proveta cúbica de 10 cm): >= 50 N/mm2
Densitat aparent (UNE_EN 1936): >= 2000 kg/m3
LLOSA GRANÍTICA:
Resistència a la compressió (proveta cúbica de 10 cm): >= 100 N/mm2
Densitat aparent (UNE_EN 1936): >= 2500 kg/m3
No ha de tenir grops > 5 cm.

2.- CONDICIONS DE SUBMINISTRAMENT I EMMAGATZEMATGE

Subministrament: Protegida per tal que arribi a l'obra amb les condicions exigides.
Emmagatzematge: Evitant el contacte amb terres o altres materials que puguin alterar les seves característiques i de manera que no es trenquin ni s'escantonin.

3.- UNITAT I CRITERIS D'AMIDAMENT

Unitat d'amidament: la indicada a la descripció de l'element
Criteri d'amidament: quantitat necessària subministrada a l'obra

4.- NORMATIVA DE COMPLIMENT OBLIGATORI

No hi ha normativa de compliment obligatori.

BQ - MATERIALS PER A EQUIPAMENTS FIXOS

BQ9 - EQUIPAMENTS PER A COL·LECTIVITATS

0.- ELEMENTS QUE CONTEMPLA EL PLEC

BQ9GJP02,BQ9GJP01.

1.- DEFINICIÓ I CARACTERÍSTIQUES DELS ELEMENTS

Mobiliari i aparells per a colectivitats.
S'han considerat els tipus següents:
- Mòdul de guixetes d'aglomerat
- Rentacunyes d'acer inoxidable

GUIXETES:
Ha d'estar format per un cos que contindrà un determinat nombre de guixetes individuals, cadascuna de les quals ha de tenir pany i frontisses interiors.
El conjunt no ha de tenir cops o defectes superficials.

El cos ha de ser d'aglomerat amb xapa de melanina a dues cares.
La porta ha de ser del mateix material que el cos.
La grandària, tipus i forma del mòdul de guixetes ha de complir el que s'especifica a la documentació tècnica del projecte.
Dimensions del mòdul de 20 guixetes: 315 x 291 cm
RENTACUNYES:
L'aparell d'acer inoxidable no ha de tenir taques, deformacions ni d'altres defectes a les superfícies vistes.
Els angles i les arestes han de ser arrodonits.
Cal que sigui impermeable.
Ha de disposar de desguàs i aixetes d'aigua calenta i freda.
Les peces interiors han de ser de materials resistents a la corrosió i a les incrustacions calcàries.
Ha de complir les condicions requerides per la DF.

2.- CONDICIONS DE SUBMINISTRAMENT I EMMAGATZEMATGE

Subministrament: Amb les superfícies protegides.
Ha de portar les dades següents:
- Nom del fabricant o marca comercial
- Instruccions per a la seva instal·lació

Emmagatzematge: En llocs protegits contra els impactes i la intempèrie. S'han de col·locar en posició vertical.

3.- UNITAT I CRITERIS D'AMIDAMENT

Unitat d'amidament: la indicada a la descripció de l'element
Criteri d'amidament: quantitat necessària subministrada a l'obra

4.- NORMATIVA DE COMPLIMENT OBLIGATORI

NORMATIVA GENERAL:
Orden de 9 de marzo de 1971 por la que se aprueba la Ordenanza General de Seguridad e Higiene en el Trabajo.

BQ - MATERIALS PER A EQUIPAMENTS FIXOS

BQU - EQUIPAMENTS PER A PERSONAL, OFICINES I MAGATZEMS D'OBRA

BQUA - EQUIPAMENT MÈDIC

0.- ELEMENTS QUE CONTEMPLA EL PLEC

BQUA1100.

1.- DEFINICIÓ I CARACTERÍSTIQUES DELS ELEMENTS

Equipament mèdic necessari a l'obra segons l'Ordenança General de Seguretat i Higiene en el Treball.
S'han considerat els tipus següents:
- Farmaciola d'armari
- Farmaciola portàtil d'urgència
- Material sanitari per a assortir una farmaciola
- Llitera metàl·lica rígida amb base de lona, per a salvament
- Manta de cotó i fibra sintètica

CARACTERÍSTIQUES GENERALS:
Ha de complir les condicions requerides per la DF.
FARMACIOLA D'ARMARI O PORTÀTIL, I MATERIAL SANITARI DE REPISICIÓ:
El contingut ha de ser l'establert a l'Ordenança General de Seguretat i Higiene en el Treball.
El contingut ha de ser revisat mensualment i ha de ser reposat immediatament el material utilitzat.
Ha de portar una indicació ben visible referent al seu ús.
LLITERA METÀL·LICA:
Els angles i les arestes han de ser arrodonits.
MANTA:
Dimensions: 110 x 210 cm

2.- CONDICIONS DE SUBMINISTRAMENT I EMMAGATZEMATGE

Subministrament: Per unitats, empaquetades en caixes.
Emmagatzematge: En el seu embalatge, en llocs protegits contra els impactes i la intempèrie.

3.- UNITAT I CRITERIS D'AMIDAMENT

Unitat d'amidament: la indicada a la descripció de l'element
Criteri d'amidament: quantitat necessària subministrada a l'obra

4.- NORMATIVA DE COMPLIMENT OBLIGATORI

Orden de 9 de marzo de 1971 por la que se aprueba la Ordenanza General de Seguridad e Higiene en el Trabajo.

B0 - MATERIALS BÀSICS

B07 - MORTERS DE COMPRA

B07F- - MORTER SENSE ADDITIUS

0.- ELEMENTS QUE CONTEMPLA EL PLEC

B07F-0LSZ.

Plec de condicions

1.- DEFINICIÓ I CONDICIONS DELS ELEMENTS

Mescla feta amb sorra, ciment, aigua i calç si és el cas.
CARACTERÍSTIQUES GENERALS:
Tipus de ciment:
- Ciments comuns excepte els tipus CEM II/A
- Ciments de ram de paleta MC- Ciments blancs BL, quan ho requereixi l'exigència de blancor

Morters per a fàbriques:
- Resistència a compressió: <= 0,75 x Resistència a compressió de la peça
  - Morter ordinari (UNE-EN 998-2) en fàbrica no armada: >= M1
  - Morter ordinari (UNE-EN 998-2) en fàbrica armada: >= M5 - Morter de junt prim o morter lleuger (UNE-EN 998-2): >= M5

Ha d'estar pastat de forma que s'obtingui una mescla homogènia i sense segregacions.

2.- CONDICIONS DE SUBMINISTRAMENT I EMMAGATZEMATGE

Per a l'elaboració i la utilització del morter, la temperatura ambient ha d'estar entre 5°C i 40°C.
La formigonera ha d'estar neta abans de l'elaboració del morter.
No s'han de mesclar morters de composició diferent.
S'ha d'aplicar abans que passin 2 h des de la pastada.

3.- UNITAT I CRITERI D'AMIDAMENT

m3 de volum necessari elaborat a l'obra.

4.- NORMATIVA DE COMPLIMENT OBLIGATORI

Real Decreto 314/2006, de 17 de marzo, por el que se aprueba el Código Técnico de la Edificación Parte 2. Documento Básico de Seguridad estructural Fábrica DB-SE-F.

5.- CONDICIONS DE CONTROL DE RECEPCIÓ

OPERACIONS DE CONTROL:
Les tasques de control a realitzar són les següents:
- Inspecció visual de les condicions de subministrament i recepció del certificat de qualitat del fabricant, d'acord a les exigències del plec de condicions, incloent els resultats corresponents de resistència a compressió (UNE EN 1015-11).
En cas de no presentar aquests resultats, o que la DF tingui dubtes de la seva representativitat, es realitzaran aquests assaigs sobre el material rebut, a càrrec del contractista.
CRITERIS DE PRESA DE MOSTRES:
Els controls s'han de realitzar segons les instruccions de la DF.
INTERPRETACIÓ DE RESULTATS I ACTUACIONS EN CAS D'INCOMPLIMENT:
No es podran utilitzar a l'obra morters sense el corresponent certificat de garantia del fabricant, d'acord a les condicions exigides.
Els valors de consistència i resistència a compressió han de correspondre a les especificacions de projecte.

D - ELEMENTS COMPOSTOS

D0 - ELEMENTS COMPOSTOS BÀSICS

D06 - FORMIGONS SENSE ADDITIUS

D060 - FORMIGONS SENSE ADDITIUS, AMB CIMENTS PÒRTLAND AMB ADDICIONS

0.- ELEMENTS QUE CONTEMPLA EL PLEC

D060M021.

1.- DEFINICIÓ I CARACTERÍSTIQUES DELS ELEMENTS

Mescla de ciment amb possibilitat de contenir addicions, granulats, sorra, aigua i additius, en el seu cas, elaborada a l'obra amb formigonera, d'ús no estructural.
La mescla ha de ser homogènia i sense segregacions.
No s'admet cap addició que no sigui cendres volants o fum de sílice.
Els components del formigó, la seva dosificació, el procés de fabricació i el transport han d'estar d'acord amb les prescripcions de l'EHE-08.
Assentament en el con d'Abrams (UNE 83313):
- Consistència seca: 0 - 2 cm
- Consistència plàstica: 3 - 5 cm
- Consistència tova: 6 - 9 cm
- Consistència fluida: 10 - 15 cm

Relació aigua-ciment: <= 0,65
Contingut de ciment: <= 400 kg/m3
Per als formigons amb addicions, el contingut d'addicions en estructures d'edificació ha de complir:
- Cendres volants: <= 35% pes de ciment
- Fum de sílice: <= 10% pes de ciment

Tolerències:
- Assentament en el con d'Abrams:
  - Consistència seca: Nul·la
  - Consistència plàstica o tova: ± 10 mm
  - Consistència fluida: ± 20 mm

2.- CONDICIONS D'EXECUCIÓ I D'UTILITZACIÓ

Per a l'elaboració i la utilització de formigons, la temperatura ambient ha d'estar entre 5°C i 40°C.
No s'han de barrejar formigons frescos fabricats amb ciments incompatibles entre ells.
S'ha d'utilitzar abans que hagi començat l'adormiment.
El temps màxim entre l'addició de l'aigua al ciment i als granulats, i la col·locació del formigó, no pot ser superior a una hora i mitja.
Com a orientació l'inici de l'adormiment es situa aproximadament en 1,5 h.
La formigonera ha d'estar neta abans de començar l'elaboració del formigó.
L'ordre d'abocada dels materials ha de ser: aproximadament la meitat de l'aigua, el ciment i la sorra simultàniament, la grava i la resta de l'aigua.
Els additius fluidificants, superfluidificants i inhibidors de l'adormiment s'han d'afegir a l'aigua abans d'introduir-la a la formigonera.
L'additiu colorant s'ha d'afegir a la formigonera juntament amb el ciment i els granulats.

3.- UNITAT I CRITERIS D'AMIDAMENT

m3 de volum necessari elaborat a l'obra.

4.- NORMATIVA DE COMPLIMENT OBLIGATORI

Real Decreto 1247/2008, de 18 de julio, por el que se aprueba la Instrucción de Hormigón Estructural (EHE-08).

D0 - ELEMENTS COMPOSTOS BÀSICS

D07 - MORTERS I PASTES

D070 - MORTERS SENSE ADDITIUS

0.- ELEMENTS QUE CONTEMPLA EL PLEC

D0701641,D0701461,D0701821.

1.- DEFINICIÓ I CARACTERÍSTIQUES DELS ELEMENTS

Mescla feta amb sorra, ciment, aigua i calç si és el cas.
CARACTERÍSTIQUES GENERALS:
Tipus de ciment:
- Ciments comuns excepte els tipus CEM II/A
- Ciments de ram de paleta MC
- Ciments blancs BL, quan ho requereixi l'exigència de blancor

Morters per a fàbriques:
- Resistència a compressió: <= 0,75 x Resistència a compressió de la peça
  - Morter ordinari (UNE-EN 998-2) en fàbrica no armada: >= M1
  - Morter ordinari (UNE-EN 998-2) en fàbrica armada: >= M5
  - Morter de junt prim o morter lleuger (UNE-EN 998-2): >= M5

Ha d'estar pastat de forma que s'obtingui una mescla homogènia i sense segregacions.

2.- CONDICIONS D'EXECUCIÓ I D'UTILITZACIÓ

Per a l'elaboració i la utilització del morter, la temperatura ambient ha d'estar entre 5°C i 40°C.
La formigonera ha d'estar neta abans de l'elaboració del morter.
No s'han de mesclar morters de composició diferent.
S'ha d'aplicar abans que passin 2 h des de la pastada.

3.- UNITAT I CRITERIS D'AMIDAMENT

m3 de volum necessari elaborat a l'obra.

4.- NORMATIVA DE COMPLIMENT OBLIGATORI

Real Decreto 314/2006, de 17 de marzo, por el que se aprueba el Código Técnico de la Edificación Parte 2. Documento Básico de Seguridad estructural Fábrica DB-SE-F.

5.- CONDICIONS DE CONTROL D'EXECUCIÓ

OPERACIONS DE CONTROL:
Les tasques de control a realitzar són les següents:
- Inspecció visual de les condicions de subministrament i recepció del certificat de qualitat del fabricant, d'acord a les exigències del plec de condicions, incloent els resultats corresponents de resistència a compressió (UNE EN 1015-11).

En cas de no presentar aquests resultats, o que la DF tingui dubtes de la seva representativitat, es realitzaran aquests assaigs sobre el material rebut, a càrrec del contractista.
CRITERIS DE PRESA DE MOSTRES:
Els controls s'han de realitzar segons les instruccions de la DF.
INTERPRETACIÓ DE RESULTATS I ACTUACIONS EN CAS D'INCOMPLIMENT:
No es podran utilitzar a l'obra morters sense el corresponent certificat de garantia del fabricant, d'acord a les condicions exigides.
Els valors de consistència i resistència a compressió han de correspondre a les especificacions de projecte.

D0 - ELEMENTS COMPOSTOS BÀSICS

D07 - MORTERS I PASTES

D07J - PASTES DE GUIX

0.- ELEMENTS QUE CONTEMPLA EL PLEC

D07J1100.

1.- DEFINICIÓ I CARACTERÍSTIQUES DELS ELEMENTS

Mescla de guix o escaiola i aigua, pastat i llest per a ser utilitzat.
CARACTERÍSTIQUES GENERALS:
Ha d'estar pastat de forma que s'obtingui una mescla homogènia.
En qualsevol cas, la pasta de guix un cop aplicada i adormida, ha de tenir una duresa Shore C >= 50.
Quantitat d'aigua per cada 25 kg de guix (A): 17 <= A <= 18 l
Temperatura de l'aigua: >= 5°C

2.- CONDICIONS D'EXECUCIÓ I D'UTILITZACIÓ

Per a l'elaboració i la utilització de la pasta, la temperatura ambient ha d'estar entre 5°C i 40°C.
La pastera ha d'estar neta abans de l'elaboració de la pasta.

3.- UNITAT I CRITERIS D'AMIDAMENT

m3 de volum necessari elaborat a l'obra.

4.- NORMATIVA DE COMPLIMENT OBLIGATORI

No hi ha normativa de compliment obligatori.

E - PARTIDES D'OBRA D'EDIFICACIÓ

E6 - TANCAMENTS I DIVISÒRIES

E66 - DIVISÒRIES AMB MAMPARES

E66A - DIVISÒRIES AMB MAMPARES DE PLAQUES SINTÈTIQUES

0.- ELEMENTS QUE CONTEMPLA EL PLEC

E66AA300,E66AB090.

1.- DEFINICIÓ I CONDICIONS DE LES PARTIDES D'OBRA EXECUTADES

Mampares per a formació de cabines sanitàries amb taulers de resines fenòliques (HPL) muntades amb accessoris d'acer inoxidable.
S'han considerat les unitats d'obra següents:
- Mòdul frontal de cabina sanitària composat per una porta i un lateral fix
- Mampara fixa per a divisòria entre cabines sanitàries

La unitat d'obra comprèn les operacions següents:
- Replanteig
- Col·locació dels elements de suport
- Col·locació dels taulers
- Muntatge de les portes i els seus accessoris
- Acabament i neteja

CONDICIONS GENERALS:
El conjunt acabat ha de ser estable.
La superfície d'acabat dels panells ha de ser plana i uniforme, sense defectes en el seu revestiment.
Les fixacions dels perfils s'han de col·locar en els forats previstos.
Tolerències d'execució:
- Replanteig: ± 20 mm
- Aplomat: ± 5 mm

2.- CONDICIONS DEL PROCÉS D'EXECUCIÓ

No hi han condicions específiques del procés d'execució.

3.- UNITAT I CRITERIS D'AMIDAMENT

Unitat de quantitat realment col·locada a l'obra segons les especificacions de la DT, i aprovada per la DF.

4.- NORMATIVA DE COMPLIMENT OBLIGATORI

No hi ha normativa de compliment obligatori.

E7 - IMPERMEABILITZACIONS I AÏLLAMENTS

E7C - AÏLLAMENTS TÈRMICS, AÏLLAMENTS ACÚSTICS I FONOABSORBENTS

E7C9 - AÏLLAMENTS AMB FELTRES I PLAQUES DE LLANA MINERAL DE ROCA

0.- ELEMENTS QUE CONTEMPLA EL PLEC

E7C965C1.

1.- DEFINICIÓ I CONDICIONS DE LES PARTIDES D'OBRA EXECUTADES

Formació d'aïllament amb plaques, feltres i làmines de diferents materials.
S'han considerat els materials següents:
- Feltres o plaques de llana de vidre o llana de roca.

S'han considerat els tipus de col·locació següents:
- Amb adhesiu
- Amb morter adhesiu
- Amb morter per a arrebossats
- Fixades mecànicament
- Sense adherir

L'execució de la unitat d'obra inclou les operacions següents:
Aïllament amb plaques, feltres i làmines:
- Preparació de l'element (retalls, etc.)
- Neteja i preparació del suport
- Col·locació de l'element

CONDICIONS GENERALS:
L'aïllament ha de quedar ben adherit al suport, excepte quan es col·loca no adherit.
Ha de tenir un aspecte uniforme i sense defectes.
Les plaques i els feltres han de quedar col·locats a tocar, les plaques han de quedar a trencajunt.
Ha de ser continu i ha de cobrir tota la superfície per aïllar.
Quan l'aïllament porta barrera de vapor (paper kraft), aquesta ha de quedar situada a la cara calenta de l'aïllament.
Quan l'aïllament va revestit amb làmina plàstica (protecció elàstica, làmina plàstica de color blanc o tel decoratiu), aquesta ha de quedar situada a la cara vista de l'aïllament.
Quan l'aïllament porta paper kraft o protecció elàstica, els junts han de quedar segellats amb cinta adhesiva.
Junts entre plaques o feltres: <= 2 mm
Distància entre punts de fixació: <= 70 cm
PLAQUES COL·LOCADES AMB MORTER PER A ARREBOSSATS:
El morter ha de cobrir tota la superfície que ha de rebre les plaques.
En les encontres entre els paraments i els sostres, el revestiment de morter ha de cavalcar una banda de 10 cm, com a mínim, sobre el sostre.
Gruix de la capa de morter: >= 5 mm

2.- CONDICIONS DEL PROCÉS D'EXECUCIÓ

CONDICIONS GENERALS:
S'ha de treballar amb vents inferiors a 30 km/h.
El suport ha de ser net.
L'aïllament s'ha de protegir de la pluja durant i després de la col·locació.
El material col·locat s'ha de protegir d'impactes, de pressions o d'altres accions que el puguin alterar.
En les plaques col·locades no adherides, s'han de prendre les precaucions necessàries perquè ni el vent ni d'altres accions no el desplacin.
Qualsevol set a la barrera de vapor, produït durant l'execució, ha de ser reparat amb cinta adhesiva impermeable al vapor.
PLAQUES COL·LOCADES AMB ADHESIU, OXIASFALT, EMULSIÓ BITUMINOSA O PASTA DE GUIX:
El suport ha d'estar lliure de matèries estranyes (pols, greixos, olis, etc.).
El grau d'humitat del suport ha d'estar dins dels límits especificats pel fabricant.
PLAQUES COL·LOCADES AMB MORTER PER A ARREBOSSATS:
El suport ha de tenir una superfície uniforme, sense defectes significatius (peces amb escostonaments, peces trencades, forats, rebaves, etc.), que puguin perjudicar l'adherència del morter.
Si el suport es d'obra de fàbrica, la fondària del junt no ha de ser superior a 5 mm.
En temps calorós o amb vent, si la superfície del suport es absorbent, cal humitejar la superfície per tal que no absorbeixi l'aigua del morter.
Les plaques s'han de col·locar amb el morter encara fresc, pressionant sobre el suport.

3.- UNITAT I CRITERIS D'AMIDAMENT

m2 de superfície amidada segons les especificacions de la DT.
Amb deducció de la superfície corresponent a obertures, d'acord amb els criteris següents:
- Obertures <= 1 m2: No es dedueixen
- Obertures > 1 m2: Es dedueix el 100%

4.- NORMATIVA DE COMPLIMENT OBLIGATORI

La normativa ha de ser l'específica a l'ús a què es destini.

5.- CONDICIONS DE CONTROL D'EXECUCIÓ I DE L'OBRA ACABADA

CONTROL D'EXECUCIÓ. OPERACIONS DE CONTROL:
- Inspecció visual del material abans de la seva col·locació, rebutjant les plaques malmeses

- Neteja i preparació de la superfície de suport
- Inspecció visual del procediment d'execució, amb especial atenció a les subjeccions, i a l'alineació longitudinal i transversal de les peces

CONTROL DE L'OBRA ACABADA. OPERACIONS DE CONTROL:
Inspecció visual de la unitat acabada.
CRITERIS DE PRESA DE MOSTRES:
Els controls s'han de realitzar segons les instruccions de la DF.
CONTROL D'EXECUCIÓ. INTERPRETACIÓ DE RESULTATS I ACTUACIONS EN CAS D'INCOMPLIMENT:
Correcció per part del contractista de les irregularitats observades.
No s'ha de permetre la continuació dels treballs fins que no estiguin solucionats els defectes d'execució.
CONTROL DE L'OBRA ACABADA. INTERPRETACIÓ DE RESULTATS I ACTUACIONS EN CAS D'INCOMPLIMENT:
Correcció per part del contractista de les irregularitats observades.

E9 - PAVIMENTS

E9C - PAVIMENTS DE TERRATZO I PEDRA ARTIFICIAL

E9C1 - PAVIMENTS DE TERRATZO LLIS

0.- ELEMENTS QUE CONTEMPLA EL PLEC

E9C1243A.

1.- DEFINICIÓ I CONDICIONS DE LES PARTIDES D'OBRA EXECUTADES

Formació de paviment amb peces de terratzo col·locades a truc de maceta amb morter.
L'execució de la unitat d'obra inclou les operacions següents:
- Preparació i comprovació de la superfície d'assentament
- Col·locació de la capa de sorra, en el seu cas
- Humectació
- Col·locació de la capa de morter
- Humectació i col·locació de les peces
- Col·locació de la beurada
- Neteja de l'excés de beurada, protecció del morter fresc i cura

CONDICIONS GENERALS:
En el paviment no hi ha d'haver peces trencades, escantonades, amb taques ni amb d'altres defectes superficials.
No hi ha d'haver ressalts entre les peces.
La superfície acabada ha de tenir una textura i color uniformes.
Les peces han d'estar ben adherides al suport i han de formar una superfície plana.
Han d'estar col·locades a tocar i en alineacions rectes.
S'han de respectar els junts propis del suport.
Els junts s'han de reblir de beurada de ciment pòrtland i colorants en el seu cas.
En els paviments col·locats sobre capa de sorra, aquesta ha de tenir un gruix de 2 cm.
Tolerències d'execució:
- Nivell: ± 10 mm
- Planor: ± 4 mm/2 m
- Celles: <= 1 mm
- Rectitud dels junts: <= 3 mm/2 m

2.- CONDICIONS DEL PROCÉS D'EXECUCIÓ

La col·locació s'ha de fer a temperatura ambient >= 5°C.
La superfície del suport ha de ser neta i humida.
Les peces per col·locar han de tenir la humitat necessària per tal que no absorbeixin l'aigua del morter.
S'han de col·locar a truc de maceta sobre una capa contínua de morter de ciment de 2,5 cm de gruix.
S'ha d'esperar 24 h des de la col·locació de les peces i després s'ha d'estendre la beurada.
El paviment no s'ha de trepitjar durant les 24 h següents a la seva col·locació o el que indiqui la DT.

3.- UNITAT I CRITERIS D'AMIDAMENT

m2 de superfície amidada segons les especificacions de la DT, amb deducció de la superfície corresponent a obertures, d'acord amb els criteris següents:
- Obertures <= 1 m2: No es dedueixen
- Obertures > 1 m2: Es dedueix el 100%

4.- NORMATIVA DE COMPLIMENT OBLIGATORI

No hi ha normativa de compliment obligatori.

5.- CONDICIONS DE CONTROL D'EXECUCIÓ I DE L'OBRA ACABADA

CONTROL D'EXECUCIÓ. OPERACIONS DE CONTROL:
Els punts de control més destacables són els següents:
- Preparació i comprovació de la superfície d'assentament.
- Replanteig inicial.
- Col·locació de la capa de sorra, en el seu cas.
- Humectació de la solera.
- Col·locació de les peces amb morter, segons el procediment escollit. Atenció especial als junts.
- Control del temps d'adormiment.
- Col·locació de la beurada, per al reblert dels junts.
- Neteja de l'excés de beurada.
- Rebaixat, polit i abrillantat del paviment (si és el cas).
- Neteja del paviment amb serradures.

CONTROL DE L'OBRA ACABADA. OPERACIONS DE CONTROL:
- Inspecció visual del paviment acabat: junts, encontres amb altres paviments, etc.
- Control de planor.

CRITERIS DE PRESA DE MOSTRES:
Els controls s'han de fer segons les indicacions de la DF.
CONTROL D'EXECUCIÓ. INTERPRETACIÓ DE RESULTATS I ACTUACIONS EN CAS D'INCOMPLIMENT:
Quan s'observin irregularitats de replanteig, s'hauran de corregir abans de completar el paviment.
No es permetrà la continuació dels treballs fins que no estiguin solucionats els errors d'execució.
La suspensió dels treballs i la correcció de les no conformitats observades aniran a càrrec del Contractista.
CONTROL DE L'OBRA ACABADA. INTERPRETACIÓ DE RESULTATS I ACTUACIONS EN CAS D'INCOMPLIMENT:
Correcció per part del contractista de les irregularitats observades.

E9 - PAVIMENTS

E9M - PAVIMENTS CONTINUS

0.- ELEMENTS QUE CONTEMPLA EL PLEC

E9M1111M.

1.- DEFINICIÓ I CONDICIONS DE LES PARTIDES D'OBRA EXECUTADES

Revestiment continu per a paviments.
S'han considerat les unitats d'obra següents:
- Paviment de resina sintètica en dues capes, amb o sense imprimació
- Paviment de morter de resina epoxi en una o dues capes, amb o sense capa de pintura
- Paviment amb morter autoanivellant

L'execució de la unitat d'obra inclou les operacions següents:
Revestiment de resines:
- Preparació i comprovació de la superfície
- Aplicació successiva, amb els intervals d'assecat, de les capes de producte
- Aplicació successiva, en el seu cas, amb els intervals d'assecat, de les capes de pintura d'acabat
- Neteja final de la superfície acabada
- Protecció del revestiment col·locat

Morter autoanivellant:
- Preparació i comprovació de la superfície d'assentament
- Col-locació de la imprimació fixadora

- Col·locació de la pasta allisadora

CONDICIONS GENERALS:
Ha de quedar ben adherit al suport.
El revestiment ha de formar una superfície plana i llisa.
En el revestiment no hi ha d'haver fissures, bosses ni d'altres defectes.
Ha de tenir el color, la brillantor i la textura uniformes.
Tolerències d'execució:
- Nivell: ± 10 mm
- Gruix: ± 10%
- Horitzontalitat: ± 4 mm/2 m

ACABAT PINTAT:
Han d'estar pintades totes les superfícies indicades a la DT.
En el revestiment no hi ha d'haver fissures, bosses ni d'altres defectes.
Ha de tenir el gruix indicat a la DT, d'acord amb la dotació prevista i els rendiments indicats pel fabricant.

2.- CONDICIONS DEL PROCÉS D'EXECUCIÓ

CONDICIONS GENERALS:
S'ha d'aplicar a una temperatura entre 10 i 30ºC, sense pluja.
Abans de l'aplicació s'ha de comprovar que el producte tingui un aspecte homogeni.
El suport a cobrir ha d'haver assolit la resistència mecànica necessària.
La superfície a cobrir ha d'estar seca, sanejada i neta de matèries que dificultin l'adherència.
S'han d'evitar els treballs que desprenguin pols o partícules prop de l'àrea a tractar, abans, durant i després de l'aplicació.
S'ha d'aplicar seguint les instruccions de la documentació tècnica del fabricant.
PAVIMENT DE RESINES SINTÈTIQUES:
S'han d'eliminar les irregularitats del suport que siguin superiors a 3 mm.
Temps d'assecatge (25ºC capa 1 mm): 3-4 h
PAVIMENT DE MORTER AUTOANIVELLANT:
L'aplicació s'ha de fer a una temperatura ambient entre 5°C i 30°C.
No s'ha d'aplicar en exteriors ni en locals interiors amb humitat permanent o susceptibles d'humitat per capil·laritat.
El suport ha de tenir la planor, el nivell i l'horitzontalitat previstos.
Ha d'estar sanejat i net de matèries que dificultin l'adherència.
Prèviament s'han de reomplir els cocons existents en el suport amb el morter d'anivellament barrejat amb sorra fina.
S'han de respectar els junts estructurals.
S'han de deixar junts perimetrals quan la superfície sigui superior a 12 m2 i és recomanable deixar junts de partició per a superfícies superiors a 20 m2.
S'ha d'esperar de 4 a 6 h, després de l'aplicació de l'emprimació fixadora, per col·locar el morter.
L'aplicació d'una segona capa de morter d'anivellament s'ha de fer tan aviat com es pugui trepitjar l'anterior.
Quan el morter d'anivellament s'hagi d'aplicar sobre suports amb terra radiant , aquesta s'haurà d'apagar 24 h abans.
La preparació de l'emprimació i del morter, i la seva aplicació, s'ha de fer d'acord amb les instruccions del fabricant.
La capa de morter no s'ha de trepitjar durant les 3 h següents a la seva aplicació.
Temps d'espera per col·locar el revestiment:
- Ceràmica, moqueta: 8 a 12 h
- Parquet, plàstics: 12 a 24 h
- Pintura: 72 h

3.- UNITAT I CRITERIS D'AMIDAMENT

m2 de superfície amidada segons les especificacions de la DT.
Amb deducció de la superfície corresponent a obertures, d'acord amb els criteris següents:
- Obertures <= 1 m2: No es dedueixen
- Obertures > 1 m2: Es dedueix el 100%

4.- NORMATIVA DE COMPLIMENT OBLIGATORI

No hi ha normativa de compliment obligatori.

E9 - PAVIMENTS

E9U - SÒCOLS

E9U3 - SÒCOLS DE RAJOLA CERÀMICA

0.- ELEMENTS QUE CONTEMPLA EL PLEC

E9U381A1.

1.- DEFINICIÓ I CONDICIONS DE LES PARTIDES D'OBRA EXECUTADES

Sòcol format amb peces col·locades amb morter adhesiu o adhesiu especial.
L'execució de la unitat d'obra inclou les operacions següents:
- Preparació i comprovació de la superfície d'assentament
- Col·locació de les peces amb morter adhesiu o adhesiu especial
- Col·locació de la beurada
- Neteja del sòcol acabat

CONDICIONS GENERALS:
En el sòcol no hi ha d'haver peces esquerdades, trencades, escantonades ni tacades.
No hi ha d'haver ressalts entre les peces.
La superfície acabada ha de tenir una textura i color uniformes.
Les peces han d'estar recolzades en el paviment, ben adherides al suport i han de formar una superfície plana i llisa.
S'han de respectar els junts estructurals.
Les peces s'han de col·locar tot deixant junts entre elles >= 1 mm.
Els junts s'han de rejuntar amb beurada de ciment blanc i, eventualment, amb colorants.
Tolerències d'execució:
- Nivell: ± 5 mm
- Planor: ± 4 mm/2 m
- Celles: <= 1 mm
- Horitzontalitat: ± 2 mm/2 m

2.- CONDICIONS DEL PROCÉS D'EXECUCIÓ

S'han d'aturar els treballs quan la temperatura sobrepassi els límits de 5°C i 35°C. Si un cop fets els treballs es donaven aquestes condicions, s'ha de revisar la feina feta 48 h abans i s'han de refer les parts afectades.
El morter adhesiu s'ha de preparar i s'ha d'aplicar segons les instruccions del fabricant.
El morter s'ha d'estendre per tota la bescara de la peça.
S'han de barrejar les peces de caixes diferents per tal d'evitar possibles diferències de tonalitat.
La rejuntada s'ha de fer al cap de 24 h.
Cal eliminar les restes de beurada i netejar la superfície.

3.- UNITAT I CRITERIS D'AMIDAMENT

m de llargària amidada segons les especificacions del projecte, amb deducció de la llargària corresponent a obertures d'acord amb els criteris següents:
- Obertures d'amplària <= 1 m: Es dedueix el 50%
- Obertures d'amplària > 1 m: Es dedueix el 100%

4.- NORMATIVA DE COMPLIMENT OBLIGATORI

No hi ha normativa de compliment obligatori.

E9 - PAVIMENTS

E9U - SÒCOLS

E9UZ - ELEMENTS AUXILIARS PER A SÒCOLS

0.- ELEMENTS QUE CONTEMPLA EL PLEC

E9UZ5MD0.

1.- DEFINICIÓ I CONDICIONS DE LES PARTIDES D'OBRA EXECUTADES

Formació de mitja canya amb morter de ciment elaborat a l'obra.
L'execució de la unitat d'obra inclou les operacions següents:
- Neteja i preparació de la superfície de suport
- Execució de la mitja canya
- Curat del morter

CONDICIONS GENERALS:
En l'element acabat no hi ha d'haver pols, fissures, forats o d'altres defectes.
Ha de ser continu i ha de cobrir tota la llargària del racó.
Ha de quedar ben adherit al suport.
S'han de respectar els junts estructurals.

2.- CONDICIONS DEL PROCÉS D'EXECUCIÓ

S'han d'aturar els treballs quan la temperatura sobrepassi els límits de 5°C i 35°C. Si, un cop executat el treball, es donen aquestes condicions, s'ha de revisar la feina feta i s'han de refer les parts afectades.
Els paraments d'aplicació han d'estar sanejats, nets i humits. Si cal, es poden repicar abans.
Durant l'adormiment s'ha d'humitejar la superfície.
S'han d'evitar cops i vibracions que puguin afectar el morter durant l'adormiment.

3.- UNITAT I CRITERIS D'AMIDAMENT

m de llargària amidada segons les especificacions de la DT.

4.- NORMATIVA DE COMPLIMENT OBLIGATORI

No hi ha normativa de compliment obligatori.

E9 - PAVIMENTS

E9Z - ELEMENTS ESPECIALS PER A PAVIMENTS

E9Z2 - REBAIXATS, POLITS I ABRILLANTATS DE PAVIMENTS

0.- ELEMENTS QUE CONTEMPLA EL PLEC

E9Z2A100.

1.- DEFINICIÓ I CONDICIONS DE LES PARTIDES D'OBRA EXECUTADES

Operacions per a l'acabat de paviments de terratzo, pedra, mosaic hidràulic o fusta.
S'han considerat les unitats d'obra següents:
- Rebaix
- Polit
- Abrillantat

REBAIXAT DE PAVIMENT DE TERRATZO O PEDRA:
Operació realitzada sobre un paviment de terratzo o de pedra per tal d'obtenir la superfície adequada per a ser polida posteriorment.
A la superfície del paviment no hi ha d'haver ressalts entre les rajoles.
Tolerències d'execució:
- Planor del paviment un cop rebaixat: ± 4 mm/2 m, Celles nul·les
- Marques del rebaix: <= 1% de rajoles sobre la totalitat

POLIT DE PAVIMENT DE TERRATZO O PEDRA:
Operació realitzada sobre un paviment de terratzo o de pedra per tal d'obtenir la superfície adequada per a rebre un paviment prim o ser abrillantada posteriorment.
La superfície del paviment no ha de tenir marques de rebaix, ressalts entre les rajoles, diferències de tonalitat o d'altres defectes.
ABRILLANTAT DE PAVIMENT DE TERRATZO, PEDRA O MOSAIC HIDRÀULIC:
Conjunt d'operacions necessàries, realitzades sobre un paviment polit de terratzo, pedra
o mosaic hidràulic, per tal de donar-li l'acabat final de recepció.

La superfície del paviment no ha de tenir marques de rebaix, ressalts entre les rajoles, diferències de tonalitat o d'altres defectes i ha de ser antilliscant.
REBAIX I POLIT DE PAVIMENT DE FUSTA:
Conjunt d'operacions necessàries, realitzades sobre un paviment de fusta, per tal de deixar-lo preparat per a ser envernissat posteriorment.
En paviments nous no hi ha d'haver ressalts. La superfície ha de quedar plana i afinada.
En paviments antics no hi ha d'haver ressalts ni capes antigues de vernís i cera.

2.- CONDICIONS DEL PROCÉS D'EXECUCIÓ

CONDICIONS GENERALS:
Als racons i a les vores del paviment, pel seu difícil accés, s'han de fer les operacions amb una màquina radial de discs flexibles i s'han d'acabar manualment.
REBAIXAT DE PAVIMENT DE TERRATZO O PEDRA:
El rebaix s'ha de fer 5 dies després de la col·locació del paviment.
La primera passada s'ha de fer amb pedra abrasiva de gra gruixut de 30 o 60 i la segona, d'afinament, amb gra de 120 per tal d'eliminar les marques del rebaix.
POLIT DE PAVIMENT DE TERRATZO O PEDRA:
El poliment s'ha de fer 5 dies després d'haver col·locat el paviment.
S'ha d'estendre una beurada per tal de tapar els junts i els porus oberts durant l'operació de rebaix.
Al cap de 48 h de l'estesa de la beurada s'ha de polir la superfície passant una pedra abrasiva de gra fi de 220 per tal d'eliminar les marques anteriors i deixar la superfície completament preparada.
ABRILLANTAT DE PAVIMENT DE TERRATZO, PEDRA O MOSAIC HIDRÀULIC:
L'abrillantament s'ha de fer 4 dies després d'haver-lo polit.
S'ha de treballar per superfícies d'entre 4 i 5 m2.
S'ha de fer en dues fases: a la primera s'ha d'aplicar un producte base de neteja i a la segona s'ha d'aplicar un líquid metal·litzador d'abrillantament.
En totes dues operacions s'ha de passar la màquina amb una monyeca de llana d'acer fins que la superfície que es tracta estigui completament seca.
L'abrillantament es pot completar amb tractaments protectors.
REBAIX I POLIT DE PAVIMENT DE FUSTA:
El rebaix i polit s'ha de fer un cop estabilitzat el paviment, considerant les condicions ambientals d'humitat relativa i temperatura.
Per a unes condicions higrotèrmiques normals d'humitat relativa entre el 40% i el 70%, i temperatura de 15 a 20º, els temps d'espera recomanats en funció del tipus d'adhesiu són els següents:
- Adhesius d'acetat en dispersió aquosa: 20 dies
- Adhesius en solvent alcohòlic o orgànic: 7 dies
- Adhesius de dos components: 4 dies

El procés complet s'ha de fer en varies passades amb paper de vidre de gra progressivament menor. La quantitat de passades depèn dels desnivells de la superfície i de la duresa del vernís i de la fusta instal·lada.
S'ha de començar sempre amb la llum de front, per a evitar ombres.
La primera passada s'ha de fer en diagonal respecte a la direcció de la fibra de la fusta. La segona passada en la diagonal oposada i la tercera i la quarta en paral·lel a la fibra de la fusta.
Després de diverses passades s'ha d'escombrar la superfície i eliminar la pols amb aspirador.

3.- UNITAT I CRITERIS D'AMIDAMENT

m2 de superfície amidada segons les especificacions del projecte, amb deducció de la superfície corresponent a obertures, d'acord amb els criteris següents:
- Obertures <= 1 m2: No es dedueixen
- Obertures > 1 m2: Es dedueix el 100%

Aquests criteris inclouen l'acabament específic dels acords amb les vores, sense que comporti l'ús de material diferents d'aquells que normalment conformen la unitat.

4.- NORMATIVA DE COMPLIMENT OBLIGATORI

No hi ha normativa de compliment obligatori.

EA - TANCAMENTS I DIVISÒRIES PRACTICABLES

EAF - TANCAMENTS PRACTICABLES D'ALUMINI

0.- ELEMENTS QUE CONTEMPLA EL PLEC

EAF8-X1D37C,EAF8-XE77C,EAF8-XCR7C,EAF8-A04D37C,EAF8-A05D37C.

1.- DEFINICIÓ I CONDICIONS DE LES PARTIDES D'OBRA EXECUTADES

Finestres, balconeres o portes d'alumini, anoditzat o lacat, amb tots els seus mecanismes per a un funcionament correcte d'obertura i tancament, col·locades sobre un bastiment de base, i amb els tapajunts col·locats.
L'execució de la unitat d'obra inclou les operacions següents:
Finestres o balconeres:
- Replanteig
- Col·locació, aplomat i anivellat de la finestra o balconera
- Subjecció definitiva a la paret o bastiment de base i segellat
- Eliminació de rigiditzadors i tapat de forats si és el cas
- Col·locació dels mecanismes
- Col·locació dels tapajunts
- Neteja de tots els elements

Portes:
- Replanteig
- Col·locació, aplomat i anivellat del bastiment, i segellat dels junts
- Muntatge de les fulles mòbils
- Eliminació dels rigiditzadors
- Col·locació dels mecanismes i els tapajunts
- Neteja de tots els elements

CONDICIONS GENERALS:
Ha d'obrir i tancar correctament.
El bastiment ha d'estar ben aplomat, sense deformacions dels angles, al nivell i al pla previstos.
No ha de gravitar cap tipus de càrrega sobre el bastiment.
Els ribets i els junts de materials tous han de ser nets i han de quedar lliures.
D'acord amb l'envidrament que porti ha de complir els valors d'aillament tèrmic i acústic previstos.
Franquícia entre la fulla i el bastiment: <= 0,2 cm
Tolerències d'execució:
- Replanteig: ± 10 mm
- Nivell previst: ± 5 mm
- Horitzontalitat: ± 1 mm/m
- Aplomat: ± 2 mm/m
- Pla previst del bastiment respecte de la paret: ± 2 mm

FINESTRES O BALCONERES:
El bastiment ha d'estar subjectat al bastiment de base amb visos autorroscants o de rosca mètrica, d'acer inoxidable o cadmiat, separats 60 cm com a màxim, i a menys de 30 cm dels extrems.
Una vegada col·locada la finestra o balconera ha de mantenir els valors de permeabilitat a l'aire, estanquitat a l'aigua i resistència al vent indicats a la DT.
PORTES:
El bastiment ha d'estar travat a l'obra amb ancoratges galvanitzats, separats 60 cm com a màxim, i a menys de 30 cm dels extrems.
Franquícia entre la fulla i el paviment: >= 0,2 cm, <= 0,4 cm

2.- CONDICIONS DEL PROCÉS D'EXECUCIÓ

Per a la col·locació del bastiment s'han de preveure els gruixos dels acabats del parament o del suport al qual estigui subjecte.
S'ha de col·locar amb l'ajut d'elements que garanteixin la protecció del bastiment contra l'impacte durant tot el procés constructiu, i d'altres que mantinguin l'escairat fins que quedi ben travat.

3.- UNITAT I CRITERIS D'AMIDAMENT

Unitat mesurada segons les especificacions de la DT.

4.- NORMATIVA DE COMPLIMENT OBLIGATORI

No hi ha normativa de compliment obligatori.

5.- CONDICIONS DE CONTROL D'EXECUCIÓ I DE L'OBRA ACABADA

CONTROL D'EXECUCIÓ. OPERACIONS DE CONTROL:
Els punts de control més destacables són els següents:
- Comprovació geomètrica de l'element de tancament

- Replanteig
- Col·locació, aplomat i anivellat de la finestra o balconada
- Subjecció definitiva a la paret o bastiment de base i segellat
- Eliminació de rigiditzadors i tapat de forats si és el cas
- Col·locació dels mecanismes
- Col·locació dels tapajunts
- Neteja de tots els elements

CONTROL DE L'OBRA ACABADA. OPERACIONS DE CONTROL:
- Inspecció visual i comprovació de funcionament de la unitat acabada.

CRITERIS DE PRESA DE MOSTRES:
Els controls s'han de fer segons les indicacions de la DF.
CONTROL D'EXECUCIÓ. INTERPRETACIÓ DE RESULTATS I ACTUACIONS EN CAS D'INCOMPLIMENT:
No s'ha de permetre la continuació dels treballs fins que no estiguin solucionats els defectes d'execució.
La suspensió dels treballs i la correcció de les no conformitats observades aniran a càrrec del Contractista.
CONTROL DE L'OBRA ACABADA. INTERPRETACIÓ DE RESULTATS I ACTUACIONS EN CAS D'INCOMPLIMENT:
No hi ha condicions especificades per a l'execució de la partida.

EA - TANCAMENTS I DIVISÒRIES PRACTICABLES

EAN - BASTIMENTS DE BASE PER A FINESTRES, BALCONERES, PORTES, ARMARIS I REGISTRES

EAN5 - BASTIMENTS DE BASE D'ACER PER A FINESTRES I BALCONERES

0.- ELEMENTS QUE CONTEMPLA EL PLEC

EAN52673,EAN52F73,EAN52B73,EAN52D73.

1.- DEFINICIÓ I CONDICIONS DE LES PARTIDES D'OBRA EXECUTADES

Bastiments de base amb tubs d'acer pintat o galvanitzat.
L'execució de la unitat d'obra inclou les operacions següents:
- Replanteig
- Col·locació prèvia, aplomat i anivellat
- Obertura dels caixetins per a introduir les potes de fixació
- Fixació definitiva i neteja

CONDICIONS GENERALS:
Ha d'estar ben aplomat, sense deformacions dels angles, i al nivell i al pla previstos.
No ha de gravitar cap tipus de càrrega sobre el bastiment.
Si el perfil no està galvanitzat, haurà d'estar pintat amb dues mans d'emprimació antioxidant.
Ha d'estar travat a l'obra per mitjà dels elements d'ancoratge.
La unió del bastiment de base amb la paret o el suport ha d'estar segellada en tot el perímetre.
Distància entre elements travats a l'obra: <= 60 cm
Tolerències d'execució:
- Replanteig: ± 10 mm
- Nivell previst: ± 10 mm
- Horitzontalitat: ± 1 mm
- Aplomat (enfora): 3 mm
- Pla previst del bastiment respecte a la paret: ± 2 mm

2.- CONDICIONS DEL PROCÉS D'EXECUCIÓ

El pla en què s'ha de col·locar el bastiment de base ha de ser segons el gruix que tingui l'acabat del parament.

3.- UNITAT I CRITERIS D'AMIDAMENT

Unitat mesurada segons les especificacions de la DT.
La unitat d'obra no inclou el cost de la col·locació del bastiment, que és imputable a la unitat d'obra d'execució de la paret on va col·locat si la superfície del bastiment és igual o inferior a 4 m2, o a una unitat d'obra específica de col·locació de bastiments en altre cas.

4.- NORMATIVA DE COMPLIMENT OBLIGATORI

No hi ha normativa de compliment obligatori.

EA - TANCAMENTS I DIVISÒRIES PRACTICABLES

EAN - BASTIMENTS DE BASE PER A FINESTRES, BALCONERES, PORTES, ARMARIS I REGISTRES

EANA - BASTIMENTS DE BASE DE FUSTA PER A PORTES

0.- ELEMENTS QUE CONTEMPLA EL PLEC

EANA7186,EANA71F6.

1.- DEFINICIÓ I CONDICIONS DE LES PARTIDES D'OBRA EXECUTADES

Bastiments de fusta, col·locats directament sobre fàbrica.
S'han considerat els tipus següents:
- Bastiments de base per a folrar
- Bastiments de base per a pintar

L'execució de la unitat d'obra inclou les operacions següents:
- Replanteig
- Col·locació prèvia , aplomat i anivellat
- Fixació definitiva
- Neteja i protecció

CONDICIONS GENERALS:
El bastiment ha d'estar ben aplomat, sense deformacions dels angles, al nivell i al pla previstos.
No ha de gravitar cap tipus de càrrega sobre el bastiment.
El bastiment ha d'estar travat a l'obra per mitjà d'ancoratges galvanitzats.
Si els muntants del bastiment no s'encasten en el paviment, s'han de fixar a aquest paviment per mitjà de fixacions mecàniques.
Distància entre ancoratges: <= 60 cm
Distància dels ancoratges als extrems: <= 30 cm
Nombre ancoratges al cabiró superior:
- Amplària 40 <= a <= 100 cm: 2
- Amplària 100 <= a <= 175 cm: 3
- Amplària > 175 cm: 4

Encastament dels muntants en el paviment: >= 5 cm
Tolerències d'execució:
- Replanteig: ± 10 mm
- Nivell previst: ± 10 mm
- Horitzontalitat: ± 1 mm
- Aplomat: ± 3 mm
- Pla previst del bastiment respecte a la paret: ± 2 mm

2.- CONDICIONS DEL PROCÉS D'EXECUCIÓ

El pla en què s'ha de col·locar el bastiment ha de ser segons el gruix que tingui l'acabat del parament. La manera de col·locar el bastiment ha de fer possible la col·locació posterior del tapajunts.
S'ha de col·locar amb l'ajuda d'elements que garanteixin la protecció del bastiment contra els impactes durant tot el procés constructiu i d'altres que mantinguin l'escairat fins que quedi ben travat a l'obra. En treure aquestes proteccions s'han de tapar els forats amb materials adequats (massilles, tacs, etc.).
El bastiment s'ha de travar a la paret a mesura que aquesta es va aixecant.

3.- UNITAT I CRITERIS D'AMIDAMENT

Unitat mesurada segons les especificacions de la DT.
La unitat d'obra no inclou el cost de la col·locació del bastiment, que és imputable a la unitat d'obra d'execució de la paret on va col·locat si la superfície del bastiment és igual o inferior a 4 m2, o a una unitat d'obra específica de col·locació de bastiments en altre cas.

4.- NORMATIVA DE COMPLIMENT OBLIGATORI

No hi ha normativa de compliment obligatori.

EA - TANCAMENTS I DIVISÒRIES PRACTICABLES

EAN - BASTIMENTS DE BASE PER A FINESTRES, BALCONERES, PORTES, ARMARIS I REGISTRES

EANV - BASTIMENTS DE BASE D'ACER PER A PORTES

0.- ELEMENTS QUE CONTEMPLA EL PLEC

EANV3683.

1.- DEFINICIÓ I CONDICIONS DE LES PARTIDES D'OBRA EXECUTADES

Bastiments de base amb tubs d'acer pintat o galvanitzat.
L'execució de la unitat d'obra inclou les operacions següents:
- Replanteig
- Col·locació prèvia, aplomat i anivellat
- Obertura dels caixetins per a introduir les potes de fixació
- Fixació definitiva i neteja

CONDICIONS GENERALS:
Ha d'estar ben aplomat, sense deformacions dels angles, i al nivell i al pla previstos.
No ha de gravitar cap tipus de càrrega sobre el bastiment.
Si el perfil no està galvanitzat, haurà d'estar pintat amb dues mans d'emprimació antioxidant.
Ha d'estar travat a l'obra per mitjà dels elements d'ancoratge.
La unió del bastiment de base amb la paret o el suport ha d'estar segellada en tot el perímetre.
Distància entre elements travats a l'obra: <= 60 cm
Tolerències d'execució:
- Replanteig: ± 10 mm
- Nivell previst: ± 10 mm
- Horitzontalitat: ± 1 mm
- Aplomat (enfora): 3 mm
- Pla previst del bastiment respecte a la paret: ± 2 mm

2.- CONDICIONS DEL PROCÉS D'EXECUCIÓ

El pla en què s'ha de col·locar el bastiment de base ha de ser segons el gruix que tingui l'acabat del parament.

3.- UNITAT I CRITERIS D'AMIDAMENT

Unitat mesurada segons les especificacions de la DT.
La unitat d'obra no inclou el cost de la col·locació del bastiment, que és imputable a la unitat d'obra d'execució de la paret on va col·locat si la superfície del bastiment és igual o inferior a 4 m2, o a una unitat d'obra específica de col·locació de bastiments en altre cas.

4.- NORMATIVA DE COMPLIMENT OBLIGATORI

No hi ha normativa de compliment obligatori.

EA - TANCAMENTS I DIVISÒRIES PRACTICABLES

EAQ - FULLES I BLOCKS DE FUSTA PER A PORTES I ARMARIS

0.- ELEMENTS QUE CONTEMPLA EL PLEC

EAQF-X8L16,EAQF-XCL16,EAQEG185,EAQEB185,EAQEB1P5.

1.- DEFINICIÓ I CONDICIONS DE LES PARTIDES D'OBRA EXECUTADES

Fulla per a porta batent, col·locada sobre el bastiment amb tota la ferramenta, frontisses, pany, etc.
S'han considerat les portes següents:
- Exteriors
- Interiors
- D'armari

L'execució de la unitat d'obra inclou les operacions següents:
- Presentació de la porta
- Rectificació si cal
- Col·locació de la ferramenta
- Fixació definitiva
- Neteja i protecció

CONDICIONS GENERALS:
La porta ha d'obrir i tancar correctament.
Tota la ferramenta ha d'anar fixada al bastidor de cada fulla o bé al reforç.
La fulla que no porti tanca s'ha de fixar al bastiment per mitjà de dos passadors.
Tolerències d'execució:
- Horitzontalitat: ± 1 mm
- Aplomat: ± 3 mm
- Pla previst de la fulla respecte al bastiment: ± 1 mm
- Posició de la ferramenta: ± 2 mm

PORTES D'ENTRADA O PORTES EXTERIORS O INTERIORS
Franquícia entre les fulles i el bastiment: <= 0,2 cm
Franquícia entre la fulla i el paviment: >= 0,2 cm, <= 0,4 cm
Fixacions entre cada fulla i el bastiment: >= 3
PORTES D'ARMARI:
Fixacions entre la fulla inferior i el bastiment: >= 3
Fixacions entre la fulla superior i el bastiment: >=2
Franquícia entre les fulles i el bastiment: <= 0,2 cm

2.- CONDICIONS DEL PROCÉS D'EXECUCIÓ

No hi ha condicions específiques del procés constructiu.

3.- UNITAT I CRITERIS D'AMIDAMENT

Unitat mesurada segons les especificacions de la DT.

4.- NORMATIVA DE COMPLIMENT OBLIGATORI

No hi ha normativa de compliment obligatori.

5.- CONDICIONS DE CONTROL D'EXECUCIÓ I DE L'OBRA ACABADA

CONTROL D'EXECUCIÓ. OPERACIONS DE CONTROL:
Els punts de control més destacables són els següents:
- Comprovació geomètrica de l'element de tancament
- Replanteig
- Col·locació, aplomat i anivellat de l'element
- Subjecció definitiva a la paret o bastiment de base i segellat
- Eliminació de rigiditzadors i tapat de forats si és el cas
- Col·locació dels mecanismes
- Col·locació dels tapajunts
- Neteja de tots els elements

CONTROL DE L'OBRA ACABADA. OPERACIONS DE CONTROL:
Inspecció visual i comprovació de funcionament de la unitat acabada.
CRITERIS DE PRESA DE MOSTRES:
Els controls s'han de realitzar segons les instruccions de la DF.
CONTROL D'EXECUCIÓ. INTERPRETACIÓ DE RESULTATS I ACTUACIONS EN CAS D'INCOMPLIMENT:
No s'ha de permetre la continuació dels treballs fins que no estiguin solucionats els defectes d'execució.

La suspensió dels treballs i la correcció de les no conformitats observades aniran a càrrec del Contractista.
CONTROL DE L'OBRA ACABADA. INTERPRETACIÓ DE RESULTATS I ACTUACIONS EN CAS D'INCOMPLIMENT:
No hi ha condicions especificades per a l'execució de la partida.

EA - TANCAMENTS I DIVISÒRIES PRACTICABLES

EAR - PORTES PER A US COMERCIAL, INDUSTRIAL I DE SERVEIS COMUNS

0.- ELEMENTS QUE CONTEMPLA EL PLEC

EARB1101.

1.- DEFINICIÓ I CONDICIONS DE LES PARTIDES D'OBRA EXECUTADES

Portes de grans dimensions amb els accessoris i mecanismes necessaris per a possibilitar el seu accionament manual o automàtic, col·locades sobre fàbrica.
S'han considerat els elements següents:
- Porta basculant amb una o dues fulles, amb o sense portes laterals, amb o sense tarja fixe de ventilació superior, compensada amb molles d'acer o amb contrapès lateral amb tots els mecanismes d'accionament i amb pany.
- Porta enrotllable amb les guies, el corró compensat amb molles laterals i el pany.
- Porta extensible de ballesta de perfils d'acer.
- Porta plegable d'obertura ràpida vertical, amb tots els mecanismes d'accionament elèctric i amb pany.
- Porta seccional amb funcionament manual o amb operador electromecànic amb tots els mecanismes d'accionament i amb pany.
- Porta giratòria amb 3 o 4 fulles, amb obertura automàtica o manual

L'execució de la unitat d'obra inclou les operacions següents:
Portes basculants:
- Replanteig
- Col·locació i ancoratge de guies, politges, etc.
- Muntatge de la porta
- Muntatge dels contrapesos o motlles
- Equilibrat de la porta
- Neteja i protecció

Portes enrotllables:
- Replanteig
- Col·locació de les guies i rejuntat amb l'obra de fàbrica
- Muntatge del corró, la persiana i els accessoris
- Compensat de la persiana
- Neteja i protecció

Portes extensibles:
- Replanteig
- Fixació de les guies superiors
- Fixació de la guia inferior
- Fixació dels bastiments laterals
- Muntatge de la ballesta
- Neteja i protecció del conjunt

Portes ràpides:
- Replanteig
- Col·locació i ancoratge de l'estructura autoportant
- Muntatge de la porta
- Muntatge dels mecanismes d'accionament i connexionat elèctric
- Equilibrat de la porta
- Neteja i protecció

Portes seccionals:
- Replanteig
- Col·locació i ancoratge de guies, politges, etc.
- Muntatge de la porta
- Muntatge dels mecanismes d'accionament
- Connexionat elèctric, en el cas d'accionament amb operador electromecànic
- Equilibrat de la porta

- Neteja i protecció

Portes giratòries:
- Replanteig
- Col·locació d'eix central, mecanismes i caixa exterior
- Muntatge de fulles giratòries i elements d'acabat
- Posta en marxa i probes de correcte funcionament

CONDICIONS GENERALS:
Les portes han de quedar instal·lades en la posició que indica la DT i em el seu defecte la indicada per la DF.
PORTA BASCULANT, ENROLLABLE, EXTENSIBLE, RÀPIDA O SECCIONAL:
La porta ha de quedar al nivell i al pla previstos.
Els mecanismes de lliscament han de garantir un accionament suau i silenciós.
Les guies han de quedar fixades als paraments per mitjà d'ancoratges galvanitzats.
Distància entre ancoratges:
- Porta basculant, extensible, ràpida o seccional: <= 60 cm
- Porta enrotllable: <= 50 cm

Distància dels ancoratges als extrems: <= 30 cm
Franquícia fulla-paviment: <= 10 mm
Toleràncies d'instal·lació:
- Replanteig: ± 10 mm
- Nivell previst: ± 10 mm
- Horitzontalitat: ± 1 mm
- Aplomat de les guies: ± 2 mm
- Pla previst respecte a les parets: ± 2 mm
- Franquícia fulla-paviment: ± 2 mm

PORTA BASCULANT, ENROTLLABLE, EXTENSIBLE O SECCIONAL:
Ha de tenir topalls fixats als paraments per tal d'evitar cops en obrir-la.
PORTA BASCULANT:
Contrapès lateral:
- Ha d'anar muntat dins d'una caixa registrable en tota la seva alçada i ha de tenir fre de caiguda
- Ha de ser únic i ha d'estar connectat per mitjà de cables als dos laterals de la fulla

PORTA RÀPIDA ,SECCIONAL:
Els accessoris i automatismes d'obertura i tancament han d'estar situats a la posició indicada a la DT o, en el seu defecte, la indicada per la DF.
Ha de tenir fetes les connexions elèctriques, d'acord amb l'esquema de la DT o les instruccions del fabricant.
PORTA GIRATÒRIA
Tots els materials que intervenen en la instal·lació han de ser compatibles entre si. Per aquest motiu, el muntatge i les connexions dels equips han d'estar fets amb els materials i accessoris subministrats pel fabricant, o expressament aprovats per aquest.
Els equips que necessitin operacions periòdiques de manteniment han de situar-se en emplaçaments que permetin la plena accessibilitat de totes les seves parts.
Els accessoris i automatismes d'obertura i tancament han d'estar situats a la posició indicada a la DT o, en el seu defecte, la indicada per la DF.
Ha de tenir fetes les connexions elèctriques, d'acord amb l'esquema de la DT o les instruccions del fabricant.
Les portes motoritzades la velocitat de la fulla en el seu extrem exterior serà <=0,75m/seg.
En les portes manuals es col·locarà un regulador de velocitat.
La porta anirà equipada amb elements i mecanismes antiatrapament.
Si la porta també serveix d'evacuació en cas d'emergència ha de disposar de mecanismes de desbloqueig de les fulles giratòries.
Toleràncies d'instal·lació:
- Replanteig: ± 10 mm
- Nivell previst: ± 10 mm
- Horitzontalitat: ± 1 mm

2.- CONDICIONS DEL PROCÉS D'EXECUCIÓ

CONDICIONS GENERALS:
Abans de fixar definitivament les guies, s'ha de procedir a la col·locació de la fulla i a la seva anivellació i aplomat.
PORTA RÀPIDA ,SECCIONAL:
No s'han de produir danys a les portes ni als mecanismes durant el procés de muntatge.
PORTA GIRATÒRIA
El muntatge s'ha de fer seguint les instruccions de la documentació tècnica del fabricant. S'ha de seguir la seqüència de muntatge proposada pel fabricant.
Tots els elements s'han d'inspeccionar abans de la seva col·locació.
La seva instal·lació no ha d'alterar les característiques dels elements.
Un cop col·locada s'ha de comprovar que el seu funcionament és correcte.

3.- UNITAT I CRITERIS D'AMIDAMENT

PORTA BASCULANT O GIRATÒRIA:

Unitat mesurada segons les especificacions de la DT.
PORTA ENROTLLABLE, EXTENSIBLE, RÀPIDA O SECCIONAL:
m2 de superficie amidada segons les especificacions de la DT.

4.- NORMATIVA DE COMPLIMENT OBLIGATORI

* Orden de 8 de mayo de 1976, por la que se aprueba la Norma Tecnológica de la Edificación. NTE-PPA/1976: Particiones. Puertas. Acero.
No hi ha normativa de compliment obligatori.

EA - TANCAMENTS I DIVISÒRIES PRACTICABLES

EAS - PORTES TALLAFOCS

EASA - PORTES TALLAFOCS DE FULLES BATENTS

0.- ELEMENTS QUE CONTEMPLA EL PLEC

EASA82R2.

1.- DEFINICIÓ I CONDICIONS DE LES PARTIDES D'OBRA EXECUTADES

Col·locació de porta tallafoc de fusta o metàl·lica, d'accionament manual o automàtic per termofusible.
S'han considerat els tipus següents:
- Portes de fulles batents

L'execució de la unitat d'obra inclou les operacions següents:
- Comprovació prèvia de que les dimensions del forat i de la porta són compatibles
- Replanteig en el forat de la situació dels elements d'ancoratge
- Fixació del bastiment, de les guies, col·locació del full i dels mecanismes d'obertura.

CONDICIONS GENERALS:
Ha d'estar ben aplomada, a escaire i al nivell previst.
Ha d'obrir i tancar correctament.
Toleràncies d'execució:
- Anivellament: ± 1 mm
- Aplomat: <= 3 mm (enfora)

PORTES DE FULLES BATENTS:
El gir s'ha de fer en el sentit d'evacuació i de manera que l'obertura de la porta no disminueixi l'amplària real de la via d'evacuació.
Alçària de col·locació dels mecanismes d'obertura: 1 m (± 50 mm)

2.- CONDICIONS DEL PROCÉS D'EXECUCIÓ

En la porta de fusta, un cop retirats els elements de protecció i de travada, els forats han de quedar tapats amb massilles, tacs, etc.
En les portes de fulles batents, l'ajustatge de les cares de contacte entre el bastiment i les fulles i entre les dues fulles, en el seu cas, s'ha de regular amb la posició de les frontisses de les fulles.

3.- UNITAT I CRITERIS D'AMIDAMENT

Unitat mesurada segons les especificacions de la DT.

4.- NORMATIVA DE COMPLIMENT OBLIGATORI

Real Decreto 314/2006, de 17 de marzo, por el que se aprueba el Código Técnico de la Edificación Parte 2. Documento Básico de Seguridad en caso de incendio DB-SI.

5.- CONDICIONS DE CONTROL D'EXECUCIÓ I DE L'OBRA ACABADA

CONTROL D'EXECUCIÓ. OPERACIONS DE CONTROL:
Els punts de control més destacables són els següents:
- Comprovació prèvia de que les dimensions del forat i de la porta són compatibles

- Replanteig en el forat de la situació dels elements d'ancoratge
- Fixació del bastiment, de les guies, col·locació del full i dels mecanismes d'obertura.

CONTROL DE L'OBRA ACABADA. OPERACIONS DE CONTROL:
Inspecció visual i control geomètric de la unitat acabada.
CRITERIS DE PRESA DE MOSTRES:
Els controls s'han de realitzar segons les instruccions de la DF.
CONTROL D'EXECUCIÓ. INTERPRETACIÓ DE RESULTATS I ACTUACIONS EN CAS D'INCOMPLIMENT:
Quan s'observin irregularitats de replanteig, s'hauran de corregir abans de completar l'execució de la unitat.
No s'ha de permetre la continuació dels treballs fins que no estiguin solucionats els defectes d'execució.
La suspensió dels treballs i la correcció de les no conformitats observades aniran a càrrec del Contractista.
CONTROL DE L'OBRA ACABADA. INTERPRETACIÓ DE RESULTATS I ACTUACIONS EN CAS D'INCOMPLIMENT:
No hi ha condicions especificades per a l'execució de la partida.

EA - TANCAMENTS I DIVISÒRIES PRACTICABLES

EAV - PERSIANES, GELOSIES DE LAMES I PROTECCIONS SOLARS

EAVD - PERSIANES DE GELOSIA DE FUSTA

0.- ELEMENTS QUE CONTEMPLA EL PLEC

EAVD-XDEAA.

1.- DEFINICIÓ I CONDICIONS DE LES PARTIDES D'OBRA EXECUTADES

Persianes de llibret, persianes replegables horitzontalment i gelosies, col·locades sobre fàbrica.
S'han considerat els tipus següents:
- Persianes de geloia de lamel·les fixes

S'han considerat els materials següents:
- Alumini anoditzat

L'execució de la unitat d'obra inclou les operacions següents:
- Replanteig
- Fixació dels suports o ancoratges
- Muntatge de la persiana
- Col·locació de mecanismes de tancament i subjecció

CONDICIONS GENERALS:
Han d'estar ben aplomades, sense deformacions dels angles, i al nivell i al plà previstos.
Toleràncies d'execució:
- Replanteig: ± 10 mm
- Nivell previst: ± 5 mm
- Horitzontalitat: ± 1 mm
- Pla previst de la persiana respecte a la paret: ± 2 mm

PERSIANES I GELOSIES PRACTICABLES:
La persiana ha d'obrir i tancar correctament.
PERSIANES GELOSIES FIXES:
Han d'estar travades a l'obra amb ancoratges galvanitzats o altres fixacions, d'acord amb la DF, separats 60 cm com a màxim, i a menys de 30 cm dels extrems.

2.- CONDICIONS DEL PROCÉS D'EXECUCIÓ

S'ha de preveure els gruixos dels acabats de la paret a la que estigui subjecte.
S'ha de col·locar amb l'ajut d'elements que garanteixin la protecció de la persiana contra impactes durant tot el procés constructiu.
La seva instal·lació no ha d'alterar les característiques dels elements.
El muntatge s'ha de fer seguint les instruccions de la documentació tècnica del fabricant. S'ha de seguir la seqüència de muntatge proposada pel fabricant.
Un cop col·locada s'ha de comprovar que el seu funcionament és correcte.

3.- UNITAT I CRITERIS D'AMIDAMENT

m2 de superfície amidada segons les especificacions de la DT.

4.- NORMATIVA DE COMPLIMENT OBLIGATORI

No hi ha normativa de compliment obligatori.

EA - TANCAMENTS I DIVISÒRIES PRACTICABLES

EAV - PERSIANES, GELOSIES DE LAMES I PROTECCIONS SOLARS

EAVD - PERSIANES DE GELOSIA DE FUSTA

EAVD-X - PERSIANES DE GELOSIA DE FUSTA

0.- ELEMENTS QUE CONTEMPLA EL PLEC

EAVD-XDEAA.

1.- DEFINICIÓ I CONDICIONS DE LES PARTIDES D'OBRA EXECUTADES

Persianes de llibret, persianes replegables horitzontalment i gelosies, col·locades sobre fàbrica.
S'han considerat els tipus següents:
- Persianes de geloia de lamel·les fixes

S'han considerat els materials següents:
- Alumini anoditzat

L'execució de la unitat d'obra inclou les operacions següents:
- Replanteig
- Fixació dels suports o ancoratges
- Muntatge de la persiana
- Col·locació de mecanismes de tancament i subjecció

CONDICIONS GENERALS:
Han d'estar ben aplomades, sense deformacions dels angles, i al nivell i al plà previstos.
Toleràncies d'execució:
- Replanteig: ± 10 mm
- Nivell previst: ± 5 mm
- Horitzontalitat: ± 1 mm
- Pla previst de la persiana respecte a la paret: ± 2 mm

PERSIANES I GELOSIES PRACTICABLES:
La persiana ha d'obrir i tancar correctament.
PERSIANES GELOSIES FIXES:
Han d'estar travades a l'obra amb ancoratges galvanitzats o altres fixacions, d'acord amb la DF, separats 60 cm com a màxim, i a menys de 30 cm dels extrems.

2.- CONDICIONS DEL PROCÉS D'EXECUCIÓ

S'ha de preveure els gruixos dels acabats de la paret a la que estigui subjecte.
S'ha de col·locar amb l'ajut d'elements que garanteixin la protecció de la persiana contra impactes durant tot el procés constructiu.
La seva instal·lació no ha d'alterar les característiques dels elements.
El muntatge s'ha de fer seguint les instruccions de la documentació tècnica del fabricant. S'ha de seguir la seqüència de muntatge proposada pel fabricant.
Un cop col·locada s'ha de comprovar que el seu funcionament és correcte.

3.- UNITAT I CRITERIS D'AMIDAMENT

m2 de superfície amidada segons les especificacions de la DT.

4.- NORMATIVA DE COMPLIMENT OBLIGATORI

No hi ha normativa de compliment obligatori.

EA - TANCAMENTS I DIVISÒRIES PRACTICABLES

EAV - PERSIANES, GELOSIES DE LAMES I PROTECCIONS SOLARS

EAVT - PERSIANES CONTÍNUES DE TEIXIT

0.- ELEMENTS QUE CONTEMPLA EL PLEC

EAVT136C.

1.- DEFINICIÓ I CONDICIONS DE LES PARTIDES D'OBRA EXECUTADES

Conjunt format per dues guies laterals, un torn d'arrollament superior amb suports i mecanisme d'accionament fixats mecànicament, i una cortina de teixit de fibra de vidre recoberta de PVC fixada al torn, amb un contrapès guiat a la seva part inferior.
S'han considerat els tipus de cortina següents:
- Amb accionament per cordill
- Amb accionament per torn

L'execució de la unitat d'obra inclou les operacions següents:
- Subministrament de les cortines en conjunts preparats per a muntar
- Fixació del torn, les guies i els mecanismes d'accionament
- Fixació del teixit al torn i al contrapès inferior, introduint-lo a les guies
- Regulació dels topes de recorregut i dels mecanismes d'accionament

CONDICIONS GENERALS:
La cortina ha d'obrir i tancar correctament.
La cortina, el torn i els mecanismes d'elevació han de ser accessibles quan la cortina estigui desenrotllada.
Franquícia entre el contrapès i les guies: 5 mm
Tolerències d'execució:
- Replanteig: ± 10 mm
- Horitzontalitat: ± 1 mm
- Aplomat: 2 mm/m (enfora)
- Verticalitat dels mecanismes d'accionament: ± 1 mm

2.- CONDICIONS DEL PROCÉS D'EXECUCIÓ

El procés de muntatge no ha de generar obstacles que puguin deteriorar els elements o dificultar-ne el moviment.

3.- UNITAT I CRITERIS D'AMIDAMENT

m2 de superfície amidada segons les especificacions de la DT.

4.- NORMATIVA DE COMPLIMENT OBLIGATORI

No hi ha normativa de compliment obligatori.

EA - TANCAMENTS I DIVISÒRIES PRACTICABLES

EAV - PERSIANES, GELOSIES DE LAMES I PROTECCIONS SOLARS

EAVZ - ELEMENTS AUXILIARS PER A PERSIANES

0.- ELEMENTS QUE CONTEMPLA EL PLEC

EAVZ0AP0.

1.- DEFINICIÓ I CONDICIONS DE LES PARTIDES D'OBRA EXECUTADES

Motor per a persiana o cortina enrollable
S'han considerat els tipus següents:
- Motor per a persiana o cortina enrollable que es situa dintre de l'eix.

L'execució de la unitat d'obra inclou les operacions següents:
- Replanteig
- Muntatge de mecanismes, elements de transmisió, connexió a la xarxa, etc
- Feines d'ajust dels recorreguts i finals de carrera
- Neteja i protecció

CONDICIONS GENERALS:
L'automatisme ha d'estar situat al lloc indicat per la DT d'acord amb les instruccions del fabricant.
Els equips que ho requereixin han d'estar connectats a la xarxa d'alimentació i protecció elèctrica i a la de control, amb cables de les seccions i tipus indicats a les instruccions tècniques del fabricant i que compleixin les especificacions fixades a les seves partides d'obra.
Les connexions elèctriques han d'estar fetes a dintre de les caixes de connexió.
No ha de ser possible el contacte accidental amb parts elèctricament actives un cop acabades les feines de muntatge.
Tolerències d'execució:
- Situació: ± 2 mm

2.- CONDICIONS DEL PROCÉS D'EXECUCIÓ

La instal·lació elèctrica s'ha de fer sense tensió a la línia.
La col·locació de l'element s'ha de fer seguint les indicacions del fabricant.

3.- UNITAT I CRITERIS D'AMIDAMENT

Unitat de quantitat instal·lada, mesurada segons les especificacions de la DT.
Aquesta partida inclou el material auxiliar per a realitzar les fixacions i connexions amb els mecanismes

4.- NORMATIVA DE COMPLIMENT OBLIGATORI

No hi ha normativa de compliment obligatori.

EC - ENVIDRAMENTS

EC1 - VIDRES PLANS

EC1F - VIDRES AÏLLANTS D'UNA LLUNA INCOLORA O DE BAIXA EMISSIVITAT I UN VIDRE LAMINAR DE SEGURETAT

0.- ELEMENTS QUE CONTEMPLA EL PLEC

EC1FQD41.

1.- DEFINICIÓ I CONDICIONS DE LES PARTIDES D'OBRA EXECUTADES

Envidrat amb vidre, allotjat en galzes sobre fusta, acer, alumini o PVC o entregat directament sobre buit d'obra, o millora acústica de balconera substituint els vidres antics per vidre laminat.
S'han considerat els tipus següents:
- Vidre aïllant o resistent al foc

S'han considerat les formes de col·locació següents:
- Col·locació amb llistó de vidre
- Col·locació amb perfils conformats de neoprè

L'execució de la unitat d'obra inclou les operacions següents:
Col·locació amb llistó de vidre:
- Neteja dels perfils de suport
- Aplicació d'una primera capa de màstic en el perímetre
- Col·locació de les falques de recolzament

- Col·locació de la fulla de vidre en el bastiment
- Aplicació d'un cordó de màstic omplint l'espai entre el vidre i el galze
- Col·locació del llistó perimetral
- Allisat del màstic i neteja final

Col·locació amb perfils conformats de neoprè:
- Neteja dels perfils de suport
- Col·locació del perfil conformat en el perímetre de la fulla de vidre
- Col·locació de la fulla de vidre en el bastiment

CONDICIONS GENERALS:
Ha d'estar col·locat de manera que no quedi sotmès als esforços produïts per contraccions, dilatacions o deformacions del suport.
Ha de quedar ben fixat en el seu emplaçament.
No ha d'estar en contacte amb d'altres vidres, ni amb formigó o metalls.
Tots els materials utilitzats han de ser compatibles entre ells.
El conjunt ha de ser totalment estanc.
Quan el vidre és reflector, la superfície reflectora ha d'anar col·locada a l'exterior.
Si són exteriors, s'han de col·locar sobre tancaments amb orificis de drenatge.
Els vidres laminars de seguretat o antibala han d'estar col·locats de manera que la cara exposada a les agressions coincideixi amb la indicada com a tal pel fabricant.
Fletxa del tancament: <= 1/300 l
Alçària del galze i franquícia perimetral:
- Vidre amb cambra d'aire:

Gruix vidre 2 llunes + cambra d'aire (mm)	Semiperímetre vidre (m)	Alçària galze (mm)	Franquícia perimetral (mm) ± 0,5
<= 20	<= 0,8	18 ± 1,5	3
	0,8 - 3	18 ± 1,5	3
	3 - 5	20 ± 2,0	4
	5 - 7	25 ± 2,5	5
> 20	<= 0,8	20 ± 2,0	4
	0,8 - 3	20 ± 2,0	4
	3 - 5	22 ± 2,0	5
	5 - 7	25 ± 2,5	5

Franquícia lateral i amplària del galze:

Semiperímetre vidre (m)	Franquícia lateral (mm)	Amplària galze Gruix vidre + (2 x Franquícia lateral) (mm)
<= 4	3	Gruix vidre + 6
> 4	5	Gruix vidre + 10

En el cas de la col·locació amb perfils conformats de neoprè, la franquícia pot reduir-se fins a 2 mm.
Tolerències d'execució:
- Franquícia lateral i amplària del galze:
- Vidre amb cambra d'aire:

Gruix vidre 2 llunes + cambra d'aire (mm)	Semiperímetre vidre (m)	Franquícia lateral (mm)	Amplària galze (mm)
14 - 18	<= 4	± 0,5	± 2,0
19 - 23			± 2,5
24 - 28			± 3,0
30 - 32			± 3,5
34 - 38			± 4,0
40 - 42			± 4,5
46			± 5,0
57			± 6,0
59 - 63			± 6,5
73			± 7,5
75			± 8,0
79			± 8,5
14	> 4	± 0,5	± 2,0
16 - 19			± 2,5
20 - 24			± 3,0
25 - 28			± 3,5
30 - 34			± 4,0
38			± 4,5
40 - 42			± 5,0
46			± 5,5
57 - 59			± 6,5
63			± 7,0
73			± 8,0
75 - 79			± 8,5

VIDRE TREMPAT:
El vidre ha de portar totes les manufactures necessàries per a la seva posada a l'obra i no s'admet cap manufactura posterior.
Les peces metàl·liques de fixació han de portar una làmina de neoprè entre el vidre i el metall.
COL·LOCACIÓ AMB RIBET:
Ha de recolzar sobre falques de materials elastòmers o de fusta tractada, col·locades als extrems de la fusteria i a una distància d'1/10 de la seva llargària.
La llargària de les falques s'ha de determinar d'acord amb el tipus de material i la superfície del vidre.
El gruix de les falques ha d'estar en relació amb la franquícia lateral i perimetral.
S'ha de fer un segellat continu que garanteixi l'estanquitat a l'aigua i al pas de l'aire.
Amplària de les falques:
- Vidre aïllant: Gruix vidre (2 llunes+cambra d'aire)+ 3 mm

Tolerències d'execució:
- Amplària de les falques (vidre aïllant):

Gruix vidre 2 llunes + cambra d'aire (mm)	Amplària falques (mm)
14 - 16	± 1,5
17 - 21	± 2,0
22 - 26	± 2,5
27 - 31	± 3,0
32 - 34	± 3,5
38 - 40	± 4,0
42 - 46	± 4,5
57 - 59	± 6,0
63	± 6,5
73 - 75	± 7,5
79	± 8,0

COL·LOCACIÓ AMB PERFILS CONFORMATS DE NEOPRÈ:
El perfil conformat de neoprè ha de tenir una pressió constant en tota la seva llargària.

2.- CONDICIONS DEL PROCÉS D'EXECUCIÓ

S'han de suspendre els treballs de col·locació quan la velocitat del vent superi els 50 km/h i la temperatura sigui inferior a 0ºC.
La posada a l'obra no ha d'alterar les característiques de l'element.

3.- UNITAT I CRITERIS D'AMIDAMENT

ENVIDRAT:
m2 de superfície amidada segons les especificacions de la DT.
S'han de considerar les respectives dimensions segons els criteris següents, cal prendre el múltiple immediat superior en cas que la dimensió no ho sigui:
VIDRE AÏLLANT, DE PROTECCIÓ AL FOC, LAMINAR DE SEGURETAT O ANTIBALA:
- Llargària i amplària: Múltiples de 3 cm
- Unitats amb superfície < 0,25 m2: 0,25 m2 per unitat

4.- NORMATIVA DE COMPLIMENT OBLIGATORI

COL·LOCACIÓ AMB LLISTÓ DE VIDRE O AMB PERFILS CONFORMATS DE NEOPRÈ:
* UNE 85222:1985 Ventanas. Acristalamiento y métodos de montaje.

5.- CONDICIONS DE CONTROL D'EXECUCIÓ I DE L'OBRA ACABADA

CONTROL D'EXECUCIÓ. OPERACIONS DE CONTROL:
Els punts de control més destacables són els següents:
- Inspecció visual del material abans de la seva col·locació, rebutjant les peces malmeses
- Neteja dels perfils de suport.
- Inspecció visual del procediment d'execució, d'acord a les condicions del plec i al procediment adoptat

CONTROL DE L'OBRA ACABADA. OPERACIONS DE CONTROL:
Els punts de control més destacables són els següents:
- Inspecció visual de la unitat acabada. Proves finals d'estanquitat

CRITERIS DE PRESA DE MOSTRES:
Els controls s'han de fer segons les indicacions de la DF.
INTERPRETACIÓ DE RESULTATS I ACTUACIONS EN CAS D'INCOMPLIMENT:
Correcció per part del contractista de les irregularitats observades.
No s'ha de permetre la continuació dels treballs fins que no estiguin solucionats els defectes d'execució.

EC - ENVIDRAMENTS

EC1 - VIDRES PLANS

EC1K - MIRALLS

0.- ELEMENTS QUE CONTEMPLA EL PLEC

EC1K1502.

1.- DEFINICIÓ I CONDICIONS DE LES PARTIDES D'OBRA EXECUTADES

Col·locació de mirall.
S'han considerat els tipus de col·locació següents:
- Adherit sobre tauler de fusta
- Amb fixacions mecàniques al parament

L'execució de la unitat d'obra inclou les operacions següents:
Adherit sobre tauler de fusta:
- Neteja i preparació del suport
- Aplicació de l'adhesiu i col·locació del mirall
- Neteja final

Col·locació amb fixacions mecàniques:
- Neteja del suport
- Replanteig dels punts de fixació
- Col·locació del mirall

CARACTERÍSTIQUES GENERALS:
Ha d'estar col·locat de manera que no quedi sotmès als esforços produïts per contraccions, dilatacions o deformacions del suport.
El suport ha de quedar pla i ha d'estar ben aplomat.
Ha de quedar ben fixat al suport.
Un cop col·locat no hi ha d'haver ratllades, escantonaments o d'altres defectes superficials a la cara vista ni a la posterior.
Distància entre els miralls: >= 1 mm
ADHERIT SOBRE TAULER DE FUSTA:
No s'han d'utilitzar adhesius que continguin àcids lliures que puguin alterar la pintura de protecció del mirall.
FIXAT MECÀNICAMENT SOBRE EL PARAMENT:
Els elements de subjecció han de portar una làmina elàstica per tal d'impedir el contacte directe amb el mirall.
Distància dels forats de subjecció al perímetre: >= 5 cm

2.- CONDICIONS DEL PROCÉS D'EXECUCIÓ

En ambients humits la col·locació s'ha de realitzar de manera que no es puguin produir condensacions sobre la cara posterior, facilitant la circulació de l'aire.
La posada a l'obra no ha d'alterar les característiques de l'element.

3.- UNITAT I CRITERIS D'AMIDAMENT

m2 de superfície amidada segons les especificacions de la DT.
S'han de considerar les respectives dimensions d'acord amb els criteris següents:
- Llargària i amplària: Múltiples de 6 cm

Cal prendre el múltiple immediat superior en el cas que la dimensió no ho sigui.

4.- NORMATIVA DE COMPLIMENT OBLIGATORI

No hi ha normativa de compliment obligatori.

ED - INSTAL·LACIONS D'EVACUACIÓ, CANALITZACIÓ I VENTILACIÓ ESTÀTICA

ED1 - DESGUASSOS, BAIXANTS I AÏLLAMENTS I ACCESSORIS DE DESGUASOS I BAIXANTS

ED11 - DESGUASSOS

0.- ELEMENTS QUE CONTEMPLA EL PLEC

ED111B31,ED111B21,ED111B71.

1.- DEFINICIÓ I CONDICIONS DE LES PARTIDES D'OBRA EXECUTADES

Desguassos d'aparells sanitaris amb tub de PVC o polipropilè, des de l'aparell fins al baixant, caixa sifònica o claveguerò.
L'execució de la unitat d'obra inclou les operacions següents:
- Col·locació dels tubs
- Fixació dels tubs
- Col·locació d'accessoris
- Execució d'unions necessàries

CARACTERÍSTIQUES GENERALS:
El ramal muntat ha de ser estanc, no ha de presentar exsudacions ni ha d'estar exposat a obstruccions.
El ramal no ha de tenir, en el sentit del recorregut descendent, reduccions de secció en cap punt.
Els trams instal·lats mai no han de ser horitzontals o en contrapendent.
Els canvis de direcció s'han de fer amb peces especials.
No han de quedar ramals enfrontats sobre una mateixa canonada col·lectiva
Quan es subjecten a paraments verticals, aquests han de tenir un gruix mínim de 9 cm.
Les subjeccions per a penjar el tub del sostre han de portar folre interior elàstic i han de ser regulables.
Els trams que vagin encastats han d'anar aïllats i no s'han de subjectar amb guix o morter.
El pas a través d'elements estructurals s'ha de fer amb contratub amb una franquícia mínima de 10 mm que s'ha d'ataconar amb massilla asfàltica o material elàstic.
Separació de les subjeccions:
- Per a tubs de diàmetre <= 50 cm: 70 cm
- Per a tubs de diàmetre > 50 cm: 50 cm

Llargària del ramal:
- Ramal connectat a caixa sifònica: <= 2,5 m
- Ramal d'aparells amb sifó individual: <= 4 m
- Ramal o maniguet de connexió del inodor: <= 1 m

Pendent del ramal:
- Ramal connectat a caixa sifònica: 2 al 4 %
- Ramal d'aparells amb sifó individual:
  - Banyeres i plats de dutxa: <= 10 %
  - Aigüeres, safareigs, lavabos i bidets: 2,5 al 5 %

Radi interior de les curvatures: >= 1,5 x D tub

2.- CONDICIONS DEL PROCÉS D'EXECUCIÓ

El procés d'instal·lació no ha d'alterar les característiques de l'element.

3.- UNITAT I CRITERIS D'AMIDAMENT

m de llargària amidada segons les especificacions de la DT.

4.- NORMATIVA DE COMPLIMENT OBLIGATORI

Real Decreto 314/2006, de 17 de marzo, por el que se aprueba el Código Técnico de la Edificación Parte 2. Documento Básico de Salubridad DB-HS.

ED - INSTAL·LACIONS D'EVACUACIÓ, CANALITZACIÓ I VENTILACIÓ ESTÀTICA

ED1 - DESGUASSOS, BAIXANTS I AÏLLAMENTS I ACCESSORIS DE DESGUASOS I BAIXANTS

ED15 - BAIXANTS I CONDUCTES DE VENTILACIÓ AMB TUBS DE MATERIALS PLÀSTICS

0.- ELEMENTS QUE CONTEMPLA EL PLEC

ED15B771.

1.- DEFINICIÓ I CONDICIONS DE LES PARTIDES D'OBRA EXECUTADES

Baixants i conductes de ventilació d'instal·lacions d'evacuació d'edificis amb tub de PVC o polipropilè.
L'execució de la unitat d'obra inclou les operacions següents:
- Col·locació dels tubs
- Fixació dels tubs
- Col·locació d'accessoris
- Execució d'unions necessàries

CONDICIONS GENERALS:
El tram muntat ha de quedar aplomat i fixat sòlidament a l'obra.
Ha de ser estanc en tot el seu recorregut.
Els tubs s'han de subjectar per mitjà d'abraçadores encastables, una de fixació sota l'embocadura i la resta de guiatge a intervals regulars.
El pes d'un tub no ha de gravitar sobre el tub inferior.
Les unions entre els tubs s'han de fer seguint les instruccions del fabricant.
El baixant no ha de tenir, en el sentit del recorregut descendent, reduccions de secció en cap punt.
Els conductes de ventilació han de tenir un diàmetre uniforme al llarg de tot el seu recorregut.
El pas a través d'elements estructurals s'ha de protegir amb un contratub de secció més gran.
La franquícia entre el tub i el contratub, i entre el tub i la valona s'ha d'ataconar amb massilla.
Els conductes han de quedar suficientment separats dels paraments per a facilitar les operacions de reparació i evitar la formació de condensacions.
Els trams vistos amb risc d'impacte han de quedar protegits adequadament.
Els baixants instal·lats mai no han de ser horitzontals o en contrapendent.
Nombre d'abraçadores per tub: >= 2
Distància entre les abraçadores:
- Baixant: <= 15 vegades el diàmetre del baixant
- Conducte de ventilació: <= 150 cm

Gruix del parament al que es subjecta el conducte:
- Baixant: >= 12 cm
- Conducte de ventilació: >= 9 cm

Pendent del conducte de ventilació terciària: >= 1 %
Tolerències d'execució:
- Desploms verticals: <= 1%, <= 30 mm

2.- CONDICIONS DEL PROCÉS D'EXECUCIÓ

Per a fer la unió dels tubs no s'han de forçar ni deformar els extrems.
No s'han de manipular ni corbar els tubs.
Els canvis direccionals i les connexions s'han de fer per mitjà de peces especials.
Tots els talls s'han de fer perpendicularment a l'eix del tub.

3.- UNITAT I CRITERIS D'AMIDAMENT

m de llargària instal·lada, amidada segons les especificacions de la DT, entre els eixos dels elements o dels punts per connectar.
Aquest criteri inclou les pèrdues de material corresponents a retalls i la repercussió de les peces especials a col·locar.

4.- NORMATIVA DE COMPLIMENT OBLIGATORI

Real Decreto 314/2006, de 17 de marzo, por el que se aprueba el Código Técnico de la Edificación Parte 2. Documento Básico de Salubridad DB-HS.

5.- CONDICIONS DE CONTROL D'EXECUCIÓ I DE L'OBRA ACABADA

CONTROL D'EXECUCIÓ. OPERACIONS DE CONTROL:
La instal·lació d'evacuació d'aigües residuals s'executarà segons prescripcions de projecte, legislació aplicable i a les instruccions de la DF.
CONTROL DE L'OBRA ACABADA. OPERACIONS DE CONTROL:
Es realitzaran les proves d'estanquitat total i parcial. Aquestes proves es realitzaran amb aigua, amb aire o amb fum i es seguiran les directrius i especificacions de cada assaig segons la normativa vigent.
Es verificarà sistema de manteniment i conservació.
CRITERIS DE PRESA DE MOSTRES:
S'ha de comprovar la totalitat de la instal·lació.
INTERPRETACIÓ DE RESULTATS I ACTUACIONS EN CAS D'INCOMPLIMENT:
Es cas de deficiències de material o execució, si es pot esmenar sense canviar materials, es procedirà a fer-ho. En cas contrari es procedirà a canviar tot el material afectat.
En cas de manca d'elements o discrepàncies amb el projecte, es procedirà a l'adequació, d'acord amb el determini la DF.

ED - INSTAL·LACIONS D'EVACUACIÓ, CANALITZACIÓ I VENTILACIÓ ESTÀTICA

ED1 - DESGUASSOS, BAIXANTS I AÏLLAMENTS I ACCESSORIS DE DESGUASOS I BAIXANTS

ED1Q - AÏLLAMENTS PER A DESGUASSOS I BAIXANTS

0.- ELEMENTS QUE CONTEMPLA EL PLEC

ED1Q1132.

1.- DEFINICIÓ I CONDICIONS DE LES PARTIDES D'OBRA EXECUTADES

Col·locació d'aïllament acústic per a baixants.
S'han considerat els materials següents:
- Banda bicapa autoadhesiva formada per una membrana d'alta densitat recoberta amb polietilè reticulat i termosoldat

S'han considerat els graus de dificultat de muntatge següents:
- Grau baix, que correspon a una xarxa de trams llargs, amb pocs accessoris i situada un llocs fàcilment accessibles
- Grau mitjà, que correspon a una xarxa equilibrada en trams lineals i amb accessoris
- Grau alt, que correspon a una xarxa amb predomini d'accessoris sobre trams rectes

L'execució de la unitat d'obra inclou les operacions següents:
- replanteig de la unitat d'obra
- neteja de la superfície dels tubs
- col·locació de l'aïllament
- retirada de l'obra de les restes d'embalatges, retalls, etc.

CONDICIONS GENERALS:
La posició ha de ser la reflectida a la DT o, en el seu defecte, la indicada per la DF.
Ha de tenir un aspecte uniforme i sense defectes.
S'ha de col·locar en contacte continuat amb tota la superfície del tub, sense cap compressió que en redueixi el gruix.
L'aïllament ha de quedar ben adherit al suport.
L'aïllament ha d'estar col·locat de manera que no interfereixi amb el funcionament d'altres elements de la instal·lació, com ara vàlvules de ventilació, etc.

2.- CONDICIONS DEL PROCÉS D'EXECUCIÓ

Abans de col·locar l'aïllament s'ha de netejar la superfície del tub de restes d'adhesius, dissolvents, brutícia de la mateixa obra i de qualsevol altre material que pugui malmetre l'adherència de la pel·lícula adhesiva de l'aïllament.
Un cop acabades les tasques de muntatge, es procedirà a la retirada de l'obra de les restes d'embalatges i retalls, així com a la neteja de la unitat d'obra.

3.- UNITAT I CRITERIS D'AMIDAMENT

m de llargària instal·lada, amidada segons les especificacions de la DT, entre els eixos dels elements o dels punts per connectar. Aquest criteri inclou les pèrdues de material com a conseqüència dels retalls.

4.- NORMATIVA DE COMPLIMENT OBLIGATORI

Real Decreto 1371/2007, de 19 de octubre, por el que se aprueba el documento básico DB-HR Protección frente al ruido, del Código Técnico de la Edificación y se modifica el Real Decreto 314/2006, de 17 de marzo, por el que se aprueba el Código Técnico de la Edificación.

ED - INSTAL·LACIONS D'EVACUACIÓ, CANALITZACIÓ I VENTILACIÓ ESTÀTICA

ED3 - CAIXES SIFÒNIQUES I PERICONS

ED35 - PERICONS

0.- ELEMENTS QUE CONTEMPLA EL PLEC

ED354986.

1.- DEFINICIÓ I CONDICIONS DE LES PARTIDES D'OBRA EXECUTADES

Formació de pericó a peu de baixant, de pas o sifònic.
S'han considerat els tipus següents:
- Pericó "in situ" amb solera de formigó, parets de maó calat o de maó massís, arrebossades i lliscades interiorment i amb tapa fixa o registrable.
- Pericó prefabricat de formigó, amb fons i amb tapa de formigó prefabricat.
- Pericó prefabricat de PVC o polipropilè, amb fons i amb tapa.

L'execució de la unitat d'obra inclou les operacions següents:
Pericó fabricat "in situ":
- Comprovació de la superfície d'assentament
- Col·locació del formigó de la solera
- Formació de les parets amb peces ceràmiques, deixant preparats els forats per al pas dels tubs
- Arrebossat de les parets amb morter
- Lliscat interior de les parets amb ciment
- Col·locació de la tapa

Pericó de formigó prefabricat:
- Comprovació de la superfície d'assentament
- Col·locació del pericó sobre la superfície d'assentament
- Formació dels forats per a connexionat dels tubs
- Acoblament dels tubs
- Col·locació de la tapa

CONDICIONS GENERALS:
Els pericons enregistrables hauran d'estar tapats amb una tapa de material compatible amb el del calaix. Si la tapa és prefabricada de formigó, el gruix d'aquesta no serà inferior a 5 cm. Entre la tapa i el calaix hi haurà un junt d'hermeticitat.
En els pericons sifònics, el conducte de sortida de les aigües ha de portar un colze de 90º.
El gruix de la capa d'aigua en els pericons sifònics no ha de ser inferior a 45 cm.
El pericó ha d'impedir la sortida de gasos a l'exterior.
PERICÓ FABRICAT "IN SITU":
El pericó ha d'estar format amb parets de peces ceràmiques, sobre solera de formigó.
Els pericons amb tapa fixa han d'estar tapats amb encadellat ceràmic collat amb morter.
La solera ha de quedar plana i al nivell previst.
En els pericons no sifònics, la solera ha de formar pendent per a afavorir l'evacuació. En el punt de connexió ha d'estar al mateix nivell que la part inferior del tub de desguàs.
Les parets han de ser planes, aplomades i han de quedar travades per filades alternatives.
Les peces ceràmiques s'han de col·locar a trencajunt i les filades han de ser horitzontals.
La superfície interior ha de quedar revestida amb un arrebossat de gruix uniforme, ben adherit a la paret i acabada amb un lliscat de pasta de pòrtland. El revestiment sec ha de ser llis, sense fissures o d'altres defectes.

Els angles interiors han de ser arrodonits.
Gruix de la solera: >= 10 cm
Gruix de l'arrebossat: >= 1 cm
Pendent interior d'evacuació en pericons no sifònics: >= 1,5%
Toleràncies d'execució:
- Aplomat de les parets: ± 10 mm
- Planor de la fàbrica: ± 10 mm/m
- Planor de l'arrebossat: ± 3 mm/m

PERICONS PREFABRICATS:
El fons del pericó ha de quedar pla i al nivell previst.
El pericó ha de quedar ben assentat sobre la superfície.
Els orificis d'entrada i sortida de la conducció han de quedar preparats.
Toleràncies d'execució:
- Escairat: ±5 mm respecte el rectangle teòric

2.- CONDICIONS DEL PROCÉS D'EXECUCIÓ

PERICÓ FABRICAT "IN SITU":
S'ha de treballar a una temperatura entre 5°C i 35°C sense pluja.
Les peces ceràmiques per col·locar han de tenir la humitat necessària per tal que no absorbeixin l'aigua del morter.
L'arrebossat s'ha d'aplicar pressionant amb força sobre l'obra de ceràmica quan aquesta obra hagi aconseguit el 70% de la resistència prevista. Abans s'ha d'humitejar la superfície.
PERICONS PREFABRICATS:
S'ha de treballar a una temperatura ambient que oscil·li entre els 5°C i els 40°C, sense pluja.
El procés de col·locació del pericó no produirà desperfectes ni modificarà les condicions exigides al material.
Es realitzarà una prova d'estanquitat en el cas que la DF ho consideri necessari.

3.- UNITAT I CRITERIS D'AMIDAMENT

Unitat mesurada segons les especificacions de la DT.

4.- NORMATIVA DE COMPLIMENT OBLIGATORI

Real Decreto 314/2006, de 17 de marzo, por el que se aprueba el Código Técnico de la Edificación Parte 2. Documento Básico de Salubridad DB-HS.

5.- CONDICIONS DE CONTROL D'EXECUCIÓ I DE L'OBRA ACABADA

CONTROL D'EXECUCIÓ. OPERACIONS DE CONTROL:
La instal·lació d'evacuació d'aigües residuals s'executarà segons prescripcions de projecte, legislació aplicable i a les instruccions de la DF.
CONTROL DE L'OBRA ACABADA. OPERACIONS DE CONTROL:
Es realitzaran les proves d'estanquitat total i parcial. Aquestes proves es realitzaran amb aigua, amb aire o amb fum i es seguiran les directrius i especificacions de cada assaig segons la normativa vigent.
Es verificarà sistema de manteniment i conservació.
CRITERIS DE PRESA DE MOSTRES:
S'ha de comprovar la totalitat de la instal·lació.
INTERPRETACIÓ DE RESULTATS I ACTUACIONS EN CAS D'INCOMPLIMENT:
Es cas de deficiències de material o execució, si es pot esmenar sense canviar materials, es procedirà a fer-ho. En cas contrari es procedirà a canviar tot el material afectat.
En cas de manca d'elements o discrepàncies amb el projecte, es procedirà a l'adequació, d'acord amb el determini la DF.

ED - INSTAL·LACIONS D'EVACUACIÓ, CANALITZACIÓ I VENTILACIÓ ESTÀTICA

ED7 - CLAVEGUERONS

ED7F - CLAVEGUERONS AMB TUB DE PVC

0.- ELEMENTS QUE CONTEMPLA EL PLEC

ED7FR114,ED7FR214.

1.- DEFINICIÓ I CONDICIONS DE LES PARTIDES D'OBRA EXECUTADES

Formació de clavegueró amb tub de PVC.
S'han considerat les col·locacions següents:
- Penjat del sostre
- En rasa, sobre llit d'assentament de sorra
- En rasa, sobre llit d'assentament de sorra i amb reblert de sorra
- En rasa, sobre solera de formigó i llit d'assentament de sorra
- En rasa, sobre solera de formigó, llit d'assentament de sorra i amb reblert de sorra

L'execució de la unitat d'obra inclou les operacions següents:
Penjat del sostre:
- Col·locació de les abraçadores de subjecció del tub
- Col·locació i unió dels tubs
- Col·locació de les peces necessàries en els punts singulars (per a canvis de direcció, connexions, etc.)
- Realització de proves sobre la canonada instal·lada

En rasa:
- Execució de la solera de formigó, en el seu cas
- Preparació del llit amb sorra compactada
- Col·locació dels tubs
- Segellat dels tubs
- Realització de proves sobre la canonada instal·lada
- Rebliment amb sorra fins a la cota indicada a la partida d'obra, en el seu cas

CONDICIONS GENERALS:
El tub ha de seguir les alineacions indicades a la DT. Ha de quedar a la rasant prevista i amb el pendent definit per a cada tram.
El junt entre els tubs és correcte si els diàmetres interiors queden alineats. S'accepta un ressalt <= 3 mm.
Els junts han de ser estancs a la pressió de prova, han de resistir els esforços mecànics i no han de produir alteracions apreciables en el règim hidràulic de la canonada.
El pas a través d'elements estructurals s'ha de protegir amb un contratub de secció més gran.
La franquícia entre el tub i el contratub s'ha d'ataconar amb massilla.
Les unions entre els tubs han d'estar fetes amb els procediments i materials aprovats pel fabricant.
El clavegueró no ha de tenir, en el sentit del recorregut descendent, reduccions de secció en cap punt.
Ha de ser estanc a l'aigua a una pressió >= 0,3 bar i <= 1 bar
Ha de ser estanc a l'aire a una pressió >= 0,5 bar i <= 1 bar
Ha de ser estanc al fum a una pressió de gasos de 250 Pa
PENJAT DEL SOSTRE:
El clavegueró muntat ha de quedar fixat sòlidament a l'obra, amb el pendent determinat per a cada tram.
Els tubs s'han de subjectar per mitjà d'abraçadores, repartides a intervals regulars.
Les abraçadores han de ser regulables, de ferro galvanitzat i amb folre interior elàstic.
Els trams instal·lats mai no han de ser horitzontals o en contrapendent.
Els trams rectes, els acoblaments i els canvis de direcció han de disposar de registres formats per peces especials.
Separació entre registres: <= 15 m
Pendent: >= 1 %
Distància entre les abraçadores: <= 150 cm
Fletxa: <= 0,3 cm
Separació amb la cara inferior del sostre: >= 5 cm
Franquícia entre tub i contratub: 10 15 mm
COL·LOCACIÓ AL FONS DE LA RASA:
Han de quedar centrats i alineats dins de la rasa.
Els tubs han de quedar recolzats en tota la seva llargària sobre un llit de material granular o terra lliure de pedres.
El llit de sorra ha de quedar pla, anivellat i a la fondària prevista a la DT.
La canonada ha de quedar protegida dels efectes de les càrregues exteriors, del trànsit (en el seu cas), inundacions de la rasa i de les variacions tèrmiques.
En cas de coincidència de canonades d'aigua potable i de sanejament, les d'aigua potable han de passar per un pla superior a les de sanejament i han d'anar separades tangencialment 100 cm.
Un cop instal·lada la canonada, i abans del reblert de la rasa, han de quedar fetes satisfactòriament les proves de pressió interior i d'estanquitat en els trams que especifiqui la DF.
Pendent: >= 2%
Distància de la generatriu superior del tub a la superfície en zones de trànsit rodat: >= 80 cm
En el cas de tubs de PVC-U amb pressió enterrats que transportin aigua es recomana una alçària mínima de 0,90m. sempre que estiguin a l'abric de les gelades.
Per a tubs instal·lats sota zones de trànsit intens o que no sigui possible mantenir l'alçària de 0,90m. es requerirà una protecció addicional.
Amplària de la rasa: >=diàmetre exterior + 500 mm i >= 0,60 m
Gruix llit d'assentament de sorra: >= 10 + diàmetre exterior / 10 cm
La distància entre les canonades enterrades de PVC a pressió i fonaments o d'altres instal·lacions enterrades >= 0,4m. en

condicions normals.
SOBRE SOLERA DE FORMIGÓ:
La solera ha de quedar plana, anivellada i a la fondària prevista a la DT.
El formigó ha de ser uniforme i continu. No ha de tenir esquerdes o defectes de formigonament com disgregacions o buits a la massa.
Gruix solera de formigó: 15 cm
REBLERT AMB SORRA:
El material s'ha d'estendre per tongades successives sensiblement paral·leles a la rasant final.
El gruix de la tongada ha de ser uniforme i ha de permetre la compactació prevista d'acord amb els mitjans que s'utilitzin.
El material que s'utilitzi ha de complir les especificacions fixades en el plec de condicions corresponent.
La sorra ha de ser neta, lliure de pedres i d'altres materials estranys.
Gruix tongades rebliment: 10 cm
Rebliment amb sorra: fins 30 cm per sobre del nivell superior del tub

2.- CONDICIONS DEL PROCÉS D'EXECUCIÓ

CONDICIONS GENERALS:
La descàrrega i manipulació dels elements s'ha de fer de forma que no rebin cops.
Durant el procés de col·locació no s'han de produir desperfectes en la superfície del tub.
En cas d'interrompre's la col·locació dels tubs s'ha d'evitar la seva obstrucció i s'ha d'assegurar el seu desguàs. Quan es reprenguin els treballs s'ha de comprovar que no s'hagi introduït cap cos estrany a l'interior dels tubs.
Per a fer la unió dels tubs no s'han de forçar ni deformar els extrems.
La unió entre els tubs i altres elements d'obra s'ha de fer garantint la no transmissió de càrregues, la impermeabilitat i l'adherència amb les parets.
Si es produeixen fuites apreciables durant la prova d'estanquitat, el contractista ha de corregir els defectes i procedir de nou a fer la prova.
Es de bona pràctica l'estesa de tubs amb l'extrem mascle inserit en l'embocaduda en el mateix sentit de circulació que el previst per al flux de sanejament.
Els tubs de PVC-U a pressió mai haurien d'encofrar-se amb formigó.
PENJAT DEL SOSTRE:
No s'han de manipular ni corbar els tubs.
Els canvis direccionals i les connexions s'han de fer per mitjà de peces especials, seguint les indicacions de DT i d'acord amb la DF.
Tots els talls s'han de fer perpendicularment a l'eix del tub.
S'han d'instal·lar els absorbidors de dilatació necessaris.
La canonada principal s'ha de prolongar 30 cm des de la primera connexió
COL·LOCACIÓ AL FONS DE LA RASA:
Abans de baixar els elements a la rasa la DF ha d'examinar-los, rebutjant els que presentin algun defecte.
Abans de la col·locació dels elements cal comprovar que la rasant, l'amplària, la fondària i el nivell freàtic de la rasa corresponen als especificats en la DT. En cas contrari cal avisar la DF.
El fons de la rasa ha d'estar net abans de baixar els elements.
Els tubs i rases s'han de mantenir lliures d'aigua, per això és de bona pràctica muntar els tubs en sentit ascendent, assegurant el desguàs dels punts baixos.
Els tubs s'han de calçar i recolzar per a impedir el seu moviment.
Col·locats els elements al fons de la rasa, s'ha de comprovar que el seu interior és lliure d'elements que puguin impedir el seu assentament o funcionament correctes (terres, pedres, eines de treball, etc.).
No s'han de muntar trams de més de 100 m de llarg sense fer un reblert parcial de la rasa deixant els junts descoberts. Aquest reblert ha de complir les especificacions tècniques del reblert de la rasa.
Un cop situada la canonada a la rasa, parcialment reblerta excepte a les unions, s'han de fer les proves de pressió interior i d'estanquitat segons la normativa vigent.
SOBRE SOLERA DE FORMIGÓ:
La temperatura ambient per a formigonar ha d'estar entre 5°C i 40°C.
El formigó s'ha de posar a l'obra abans que s'iniciï el seu adormiment. L'abocada s'ha de fer de manera que no es produeixin disgregacions. S'ha de compactar.
Sobre la solera de formigó, quan tingui la resistència adequada, s'ha de col·locar el llit de material granular.
REBLERT AMB SORRA:
S'han de suspendre els treballs en cas de pluja o quan la temperatura exterior sigui inferior a 0º C.
Després de pluges no s'ha d'estendre una altre tongada fins que l'última no s'hagi eixugat.
Els treballs s'han de fer de manera que s'eviti la contaminació de la sorra amb materials estranys.
No s'han de barrejar diferents tipus de materials.
S'ha d'evitar l'exposició prolongada del material a la intempèrie.
No es pot procedir al reblert de les rases sense l'autorització expressa de la DF.

3.- UNITAT I CRITERIS D'AMIDAMENT

m de llargària instal·lada, amidada segons les especificacions de la DT, entre els eixos dels elements o dels punts per connectar.
Aquest criteri inclou les pèrdues de material corresponents a retalls i la repercussió de les peces especials a col·locar.

4.- NORMATIVA DE COMPLIMENT OBLIGATORI

Real Decreto 314/2006, de 17 de marzo, por el que se aprueba el Código Técnico de la Edificación Parte 2. Documento Básico de Salubridad DB-HS.
Orden de 15 de septiembre de 1986 por la que se aprueba el Pliego de Prescripciones Técnicas Generales de Tuberias de Saneamiento de Poblaciones.
Orden de 21 de junio de 1965 por la que se aprueba la Instrucción de la Dirección General de Carreteras 5.1.IC «Drenaje» que figura como anejo a esta Orden.
Orden de 14 de mayo de 1990 por la que se aprueba la Instrucción de carreteras 5.2-1C «Drenaje superficial».
UNE-EN 1456-1:2002 Sistemas de canalización en materiales plásticos para saneamiento enterrado o aéreo con presión. Poli(cloruro de vinilo) no plastificado (PVC-U). Parte 1: Especificaciones para tubos, accesorios y el sistema.
SOBRE SOLERA DE FORMIGÓ:
Real Decreto 1247/2008, de 18 de julio, por el que se aprueba la Instrucción de Hormigón Estructural (EHE-08).

5.- CONDICIONS DE CONTROL D'EXECUCIÓ I DE L'OBRA ACABADA

CONTROL D'EXECUCIÓ. OPERACIONS DE CONTROL EN TUBS DE PVC SOTERRATS:
Sense caràcter limitatiu, els punts de control més destacables són els següents:
- Execució de la solera de formigó, en el seu cas.
- Comprovació de la superfície d'assentament.
- Col·locació i unió dels tubs.
- Rebliment amb formigó fins cobrir tot el tub, en el seu cas.
- Comprovació del funcionament del tram de claveguera o col·lector.

CONTROL D'EXECUCIÓ. CRITERIS DE PRESA DE MOSTRES EN TUBS DE PVC SOTERRATS:
Els controls s'han de realitzar segons les instruccions de la DF.
CONTROL D'EXECUCIÓ. INTERPRETACIÓ DE RESULTATS I ACTUACIONS EN CAS D'INCOMPLIMENT EN TUBS DE PVC SOTERRATS:
Correcció a càrrec del Contractista dels defectes que provoquin les fugues detectades.
Si es produeixen fuites apreciables durant la prova d'estanquitat, el contractista ha de corregir els defectes i procedir de nou a fer la prova.
CONTROL DE L'OBRA ACABADA. OPERACIONS DE CONTROL EN TUBS DE PVC SOTERRATS:
- Un cop finalitzada l'obra i abans de la recepció provisional, es comprovarà el bon funcionament de la xarxa abocant aigua en els pous de registre de capçalera o, mitjançant les cambres de descàrrega si existissin, verificant el pas correcte d'aigua en els pous de registre aigües avall.

CONTROL DE L'OBRA ACABADA. CRITERIS DE PRESA DE MOSTRES EN TUBS DE PVC SOTERRATS:
Es seguiran les instruccions de la DF en la realització dels controls previstos.
CONTROL DE L'OBRA ACABADA. INTERPRETACIÓ DE RESULTATS I ACTUACIONS EN CAS D'INCOMOPLIMENT EN TUBS DE PVC SOTERRATS:
Correcció per part del contractista de les irregularitats observades.

EE - INSTAL·LACIONS DE CLIMATITZACIÓ, CALEFACCIÓ I VENTILACIÓ MECÀNICA

EE5 - CONDUCTES RECTANGULARS

EE52 - CONDUCTES RECTANGULARS METÀL·LICS

0.- ELEMENTS QUE CONTEMPLA EL PLEC

EE52Q24A.

1.- DEFINICIÓ I CONDICIONS DE LES PARTIDES D'OBRA EXECUTADES

Conducte per a transport d'aire en instal·lacions de climatització de planxa d'acer galvanitzat, fibra mineral o poliisocianurat, muntat.
S'han considerat els tipus de col·locació següents:
- Conductes metàl·lics penjats del sostre
- Conductes metàl·lics penjats de la paret

L'execució de la unitat d'obra inclou les operacions següents:
Conductes metàl·lics:

- Col·locació dels suports per als conductes
- Col·locació dels conductes unint-los amb tires

CONDICIONS GENERALS:
La posició ha de ser la reflectida a la DT o, en el seu defecte, la indicada per la DF.
Ha de quedar fixat sòlidament al sistema de suport, amb el mètode de subjecció disposat pel fabricant. El conducte col·locat ha de resistir els esforços deguts al seu propi pes, al moviment de l'aire i a les vibracions que es puguin produir durant el funcionament.
Les parts del conducte que s'hagin de manipular, han de ser accessibles.
Tots els components que conformen el conducte han de ser compatibles entre si. Per aquest motiu, es faran servir els accessoris subministrats pel mateix fabricant, o bé els expressament aprovats per aquest.
No s'han de transmetre esforços entre els conductes o accessoris i el sistema de suport.
El sistema de suport no ha de debilitar l'estructura de l'edifici i la relació entre la càrrega que grava sobre l'element d'ancoratge i la càrrega que determina l'arrencament del mateix no ha de ser mai inferior a 1:4.
Si els conductes estan penjats del sostre, el tirant vertical ha de tenir una desviació <= 10° respecte a la vertical. Els suports s'han de col·locar a prop de les unions entre els trams.
Els conductes per al transport d'aire no poden allotjar conduccions d'altres instal·lacions mecàniques o elèctriques, ni ser travessats per aquestes.
El conjunt acabat ha de ser estanc a la pressió de treball.
CONDUCTES METÀL·LICS:
Les unions entre conductes es fan per mitjà de les corresponents tires d'unió transversal subministrades amb el conducte i que s'encaixen, fent-hi un doblec, a cada conducte.
Si la pressió de treball del conducte és menor o igual a 50 mca, el suport s'ha d'unir a les parets del conducte amb cargols autoroscants, o amb reblons.
Si la pressió és superior a 50 mca, en conductes penjats del sostre s'han d'unir els braços del suport per sota del conducte per mitjà d'un perfil angular sobre el qual queda recolzat. La distància entre suports ha de ser menor o igual a 3 m. En conductes penjats de la paret, la unió s'ha de fer per punts de soldadura.
El suport del conducte ha de quedar encastat en la paret o en el sostre, segons quina sigui la seva situació.
Distància màxima entre suports horitzontals (UNE-EN 12236). Ha de complir
Distància màxima permesa entre suports verticals:
- Per a conductes de fins a 2 m de perímetre: =< 8 m
- Per a conductes de perímetre superior a 2 m: =< 4 m

2.- CONDICIONS DEL PROCÉS D'EXECUCIÓ

CONDICIONS GENERALS:
Abans de començar els treballs de muntatge, s'ha de fer un replanteig que ha de ser aprovat per la DF.
El muntatge i les unions del conducte s'han de fer seguint les instruccions del fabricant.
S'ha de comprovar que les característiques tècniques del producte corresponen a les especificades al projecte.
La seva instal·lació no ha d'alterar les característiques dels elements.
Els conductes s'han d'inspeccionar i netejar abans de la seva col·locació. Es tindrà cura de no embrutar els conductes durant les operacions de muntatge.
Un cop instal·lat l'equip, s'ha de procedir a la retirada de l'obra de tots els materials sobrants com ara embalatges, retalls de tubs, etc.

3.- UNITAT I CRITERIS D'AMIDAMENT

m2 de superfície instal·lada segons les especificacions de la DT, amidada entre els eixos dels elements o dels punts a connectar.
Aquest criteri inclou les pèrdues de material com a conseqüència dels retalls.

4.- NORMATIVA DE COMPLIMENT OBLIGATORI

NORMATIVA GENERAL:
Real Decreto 1027/2007, de 20 de julio, por el que se aprueba el Reglamento de Instalaciones Térmicas en los Edificios. (RITE).
Real Decreto 238/2013, de 5 de abril, por el que se modifican determinados artículos e instrucciones técnicas del Reglamento de Instalaciones Térmicas en los Edificios, aprobado por Real Decreto 1027/2007, de 20 de julio.
UNE-EN 12236:2003 Ventilación de edificios. Soportes y apoyos de la red de conductos. Requisitos de resistencia.
CONDUCTES METÀL·LICS:
UNE-EN 1505:1999 Ventilación de edificios. Conductos de aire de chapa metálica y accesorios, de sección rectangular. Dimensiones.

EE - INSTAL·LACIONS DE CLIMATITZACIÓ, CALEFACCIÓ I VENTILACIÓ MECÀNICA

EEK - REIXETES, DIFUSORS, COMPORTES, SILENCIADORS I ACCESSORIS

EEK1 - REIXETES D'IMPULSIÓ O RETORN D'UNA FILERA D'ALETES FIXES HORITZONTALS

0.- ELEMENTS QUE CONTEMPLA EL PLEC

EEK1X733.

1.- DEFINICIÓ I CONDICIONS DE LES PARTIDES D'OBRA EXECUTADES

Reixetes d'impulsió o retorn d'alumini.
S'han considerat els tipus de col·locació següents:
- Fixades al bastiment
- Recolzades sobre el bastidor

L'execució de la unitat d'obra inclou les operacions següents:
Reixetes fixades al bastiment:
- Col·locació del bastiment de muntatge
- Fixació de la reixeta al bastiment

Reixetes recolzades sobre bastiment:
- Col·locació de la reixeta a pressió en el seu allotjament

CONDICIONS GENERALS:
La posició ha de ser la reflectida a la DT o, en el seu defecte, la indicada per la DF.
Ha de quedar plana sobre l'allotjament.
La reixeta fixada al bastiment, ha de quedar sòlidament unida al bastiment de muntatge per mitjà del marc collat amb visos o a pressió.
La reixeta recolzada sobre el bastiment, ha de quedar situada en el seu allotjament i exercir una certa pressió. Ha de ser manipulable manualment.
Les tolerències de posició han de ser les fixades a la partida d'obra del conducte.
Si la unitat terminal de retorn no incorpora cap dispositiu de recollida de brutícia, la seva part inferior ha de quedar a una distancia mínima de 10 cm del terra.
Si la unitat terminal d'impulsió permet l'entrada d'un cos estrany de grandària superior o igual a 10 mm, aleshores aquesta ha d'anar col·locada a una distancia mínima de 2 m del terra, mesurada respecte a la seva part inferior.

2.- CONDICIONS DEL PROCÉS D'EXECUCIÓ

La seva instal·lació no ha d'alterar les característiques de l'element.
Abans de començar els treballs de muntatge, s'ha de fer un replanteig que ha de ser aprovat per la DF.
La reixeta s'ha d'inspeccionar abans de la seva col·locació.
S'ha de comprovar que les característiques del producte corresponen a les especificades al projecte.

3.- UNITAT I CRITERIS D'AMIDAMENT

Unitat de quantitat instal·lada, mesurada segons les especificacions de la DT.

4.- NORMATIVA DE COMPLIMENT OBLIGATORI

Real Decreto 1027/2007, de 20 de julio, por el que se aprueba el Reglamento de Instalaciones Térmicas en los Edificios. (RITE).
Real Decreto 238/2013, de 5 de abril, por el que se modifican determinados artículos e instrucciones técnicas del Reglamento de Instalaciones Térmicas en los Edificios, aprobado por Real Decreto 1027/2007, de 20 de julio.

EE - INSTAL·LACIONS DE CLIMATITZACIÓ, CALEFACCIÓ I VENTILACIÓ MECÀNICA

EEK - REIXETES, DIFUSORS, COMPORTES, SILENCIADORS I ACCESSORIS

EEKN - REIXES D'INTEMPERIE

0.- ELEMENTS QUE CONTEMPLA EL PLEC

EEKNXDB0.

1.- DEFINICIÓ I CONDICIONS DE LES PARTIDES D'OBRA EXECUTADES

Reixetes d'intempèrie d'alumini anoditzat, amb aletes en Z i malla metàl·lica interior d'acer inoxidable, fixades al bastiment.
L'execució de la unitat d'obra inclou les operacions següents:
- Replanteig de la reixeta
- Fixació de la reixeta al bastiment
- Retirada de l'obra de les restes d'embalatges, etc.

CONDICIONS GENERALS:
La posició ha de ser la reflectida a la DT o, en el seu defecte, la indicada per la DF.
Ha de quedar plana sobre l'allotjament.
La reixeta fixada al bastiment, ha de quedar sòlidament unida al bastiment de muntatge per mitjà del marc collat amb visos.
Les tolerències de posició han de ser les fixades a la partida d'obra del conducte.

2.- CONDICIONS DEL PROCÉS D'EXECUCIÓ

La seva instal·lació no ha d'alterar les característiques de l'element.
Abans de començar els treballs de muntatge, es farà un replanteig previ que ha de ser aprovat per la DF
La reixeta s'ha d'inspeccionar abans de la seva col·locació.
S'ha de comprovar que les característiques del producte corresponen a les especificades al projecte.
Un cop col·locada la reixeta es procedirà a la retirada de l'obra de les restes d'embalatges, retalls, etc.

3.- UNITAT I CRITERIS D'AMIDAMENT

Unitat de quantitat instal·lada, amidada segons les especificacions de la DT.

4.- NORMATIVA DE COMPLIMENT OBLIGATORI

No hi ha normativa de compliment obligatori.

EE - INSTAL·LACIONS DE CLIMATITZACIÓ, CALEFACCIÓ I VENTILACIÓ MECÀNICA

EEM - VENTILADORS I CAIXES DE VENTILACIÓ

EEM3 - VENTILADORS-EXTRACTORS

0.- ELEMENTS QUE CONTEMPLA EL PLEC

EEM3X212,EEM3X211,EEM3X210.

1.- DEFINICIÓ I CONDICIONS DE LES PARTIDES D'OBRA EXECUTADES

Extractors per a corrent monofàsic o trifàsic, instal·lats.
S'han considerat els tipus de col·locació següents:
- Encastats
- Muntats a la finestra
- Muntats en conducte
- Muntats en teulada

L'execució de la unitat d'obra inclou les operacions següents:
Extractors muntats a la finestra:
- Col·locació del bastiment en el forat del vidre corresponent
- Fixació de l'extractor al bastiment
- Connexió a la xarxa elèctrica
- Prova de servei

Extractors encastats a la paret:

- Fixació de l'extractor amb tacs i visos al forat corresponent
- Connexió a la xarxa elèctrica
- Prova de servei

Extractors muntats en conducte:
- Muntat de l'extractor en el tub
- Connexió de la xarxa elèctrica
- Prova de servei

Extractors de teulada:
- Col·locació de l'extractor o dels accessoris de transició en l'orifici corresponent
- Fixació de l'extractor a l'extrem del tub o a l'accessori de transició corresponent
- Connexió a la xarxa elèctrica
- Prova de servei

CONDICIONS GENERALS:
La posició ha de ser la reflectida a la DT o, en el seu defecte, la indicada per la DF.
S'ha de connectar a la xarxa d'alimentació elèctrica, i comprovar que la tensió disponible sigui l'adient. S'ha de comprovar, també, que el sentit de gir és el que li correspon.
La distància entre el pla de la boca de l'extractor i qualsevol obstacle ha de ser superior a dues vegades el diàmetre equivalent a la boca de descàrrega.

EXTRACTOR MUNTAT EN FINESTRA:
L'extractor muntat a la finestra ha d'anar encastat en un vidre i s'ha de fixar entre el marc i el bastiment que se subministra juntament amb l'extractor.

EXTRACTOR ENCASTAT A LA PARET:
L'extractor que va encastat a la paret, ha d'anar fixat mitjançant visos i tacs, aprofitant els forats que hi ha en el marc de l'extractor.

EXTRACTOR MUNTAT EN TUB:
En els extractors muntats en tubs, s'han d'instal·lar un tram de conducte rectilini entre la boca i la derivació o bifurcació de longitud igual a la longitud eficaç. Els canvis de secció dels tubs s'han de realitzar a una distància de la boca igual o superior al de la distància eficaç.

EXTRACTOR DE TEULADA:
El conducte instal·lat ha de tenir el mateix diàmetre que la boca d'aspiració de l'extractor.
És recomanable la instal·lació dels extractors de teulada per sota de la línia del carener.

2.- CONDICIONS DEL PROCÉS D'EXECUCIÓ

No hi ha condicions específiques del procés d'instal·lació.

3.- UNITAT I CRITERIS D'AMIDAMENT

Unitat de quantitat instal·lada, amidada segons les especificacions de la DT.

4.- NORMATIVA DE COMPLIMENT OBLIGATORI

Real Decreto 842/2002 de 2 de agosto, por el que se aprueba el Reglamento Electrotécnico de Baja Tensión. REBT 2002

EE - INSTAL·LACIONS DE CLIMATITZACIÓ, CALEFACCIÓ I VENTILACIÓ MECÀNICA

EEU - MATERIALS AUXILIARS PER A INSTAL·LACIONS DE CLIMATITZACIÓ, CALEFACCIÓ I VENTILACIÓ MECÀNICA

EEU5 - TERMÒMETRES

0.- ELEMENTS QUE CONTEMPLA EL PLEC

EEU52555.

1.- DEFINICIÓ I CONDICIONS DE LES PARTIDES D'OBRA EXECUTADES

Termòmetres bimetàlics o de mercuri instal·lats en canonada.
S'han considerat els tipus de col·locació següents:
- Amb abraçadora
- Amb beina roscada

L'execució de la unitat d'obra inclou les operacions següents:
- Col·locació i fixació de l'aparell a la canonada
- Prova de servei

CONDICIONS GENERALS:
El termòmetre ha d'estar instal·lat de forma que pugui deixar-se fora de servei i fer la seva substitució amb l'equip funcionant.
Ha de portar una placa metàl·lica d'identificació per a localització en l'esquema de la instal·lació.
Ha de portar indicat de forma visible la temperatura màxima de servei.
Ha d'estar ubicat on fàcilment es pugui veure la posició de l'escala indicadora del mateix.
La posició ha de ser la reflectida a la DT o, en el seu defecte, la indicada per la DF.
No pot estar col·locat a sobre o al costat de l'element que distorsioni les seves mesures com ara radiadors, difusors etc.

2.- CONDICIONS DEL PROCÉS D'EXECUCIÓ

COL·LOCAT AMB ABRAÇADORA:
La tensió de l'abraçadora ha de ser suficient per a la seva fixació
COL·LOCATS AMB BEINA ROSCADA:
Les unions roscades s'han de preparar amb estopa, pasta o cintes d'estanquitat.
L'enroscada, en el seu cas, s'ha de fer sense forçar ni malmetre la rosca.

3.- UNITAT I CRITERIS D'AMIDAMENT

Unitat de quantitat instal·lada, mesurada segons les especificacions de la DT.

4.- NORMATIVA DE COMPLIMENT OBLIGATORI

Real Decreto 1027/2007, de 20 de julio, por el que se aprueba el Reglamento de Instalaciones Térmicas en los Edificios. (RITE).
Real Decreto 238/2013, de 5 de abril, por el que se modifican determinados artículos e instrucciones técnicas del Reglamento de Instalaciones Térmicas en los Edificios, aprobado por Real Decreto 1027/2007, de 20 de julio.
UNE 9111:1987 Calderas y aparatos a presión. Termómetros. Selección e instalación.

5.- CONDICIONS DE CONTROL D'EXECUCIÓ I DE L'OBRA ACABADA

CONTROL D'EXECUCIÓ. OPERACIONS DE CONTROL:
Les tasques de control a realitzar són les següents:
- Comprovació de la correcta implantació dels equips a l'obra.
- Verificació de la instal·lació de tots els aparells previstos en projecte.

CONTROL DE L'OBRA ACABADA. OPERACIONS DE CONTROL:
Les tasques de control a realitzar són les següents:
- Proves finals globals a tota la instal·lació:
  - Prova de funcionament. S'ha de realitzar al fer les proves de funcionament dels equips als que estan instal·lats els elements de regulació, calderes, climatitzadors, fan-coils, etc.

CRITERIS DE PRESA DE MOSTRES:
S'ha de comprovar el funcionament i l'execució de la instal·lació de forma global. En qualsevol altre cas la DF ha de determinar la intensitat de la presa de mostres.
INTERPRETACIÓ DE RESULTATS I ACTUACIONS EN CAS D'INCOMPLIMENT:
En cas de resultats negatius i anomalies, s'han de corregir els defectes sempre que sigui possible, en cas contrari s'ha de substituir el material afectat.

EE - INSTAL·LACIONS DE CLIMATITZACIÓ, CALEFACCIÓ I VENTILACIÓ MECÀNICA

EEU - MATERIALS AUXILIARS PER A INSTAL·LACIONS DE CLIMATITZACIÓ, CALEFACCIÓ I VENTILACIÓ MECÀNICA

EEU6 - MANÒMETRES

0.- ELEMENTS QUE CONTEMPLA EL PLEC

EEU6A230.

1.- DEFINICIÓ I CONDICIONS DE LES PARTIDES D'OBRA EXECUTADES

Manòmetres d'esfera instal·lats roscats.
L'execució de la unitat d'obra inclou les operacions següents:
- Connexió a la xarxa
- Prova de servei

CONDICIONS GENERALS:
S'ha d'instal·lar en un lloc visible, accessible i de manera que el seu funcionament sigui el correcte.
Ha d'anar connectat a la xarxa.
Abans del manòmetre s'ha d'instal·lar una vàlvula de bola del mateix diàmetre i segons les especificacions fixades al seu plec de condicions.
La unió amb la canonada ha de ser estanca a la pressió de prova.
Ha de quedar feta la prova de la instal·lació, amb el manòmetre en funcionament.
Tolerències d'instal·lació:
- Posició: ± 10 mm

2.- CONDICIONS DEL PROCÉS D'EXECUCIÓ

CONDICIONS GENERALS:
S'ha de netejar l'interior dels broquets d'empalmament a la xarxa.
S'ha de comprovar que les rosques i junts estiguin en bones condicions.
L'enroscada, en el seu cas, s'ha de fer sense forçar ni malmetre la rosca.
El tub de connexió ha d'estar lliure d'obstruccions.

3.- UNITAT I CRITERIS D'AMIDAMENT

Unitat de quantitat instal·lada, mesurada segons les especificacions de la DT.

4.- NORMATIVA DE COMPLIMENT OBLIGATORI

Real Decreto 919/2006, de 28 de julio, por el que se aprueba el Reglamento técnico de distribución y utilización de combustibles gaseosos y sus instrucciones técnicas complementarias ICG01 a 11.

EE - INSTAL·LACIONS DE CLIMATITZACIÓ, CALEFACCIÓ I VENTILACIÓ MECÀNICA

EEV - ELEMENTS DE REGULACIÓ I CONTROL PER A INSTAL·LACIONS DE CLIMATITZACIÓ, CALEFACCIÓ I VENTILACIÓ MECÀNICA

EEV2 - ELEMENTS D'OBTENCIÓ DE DADES PER A REGULACIÓ ELECTRÒNICA

0.- ELEMENTS QUE CONTEMPLA EL PLEC

EEV21D00.

1.- DEFINICIÓ I CONDICIONS DE LES PARTIDES D'OBRA EXECUTADES

Elements de mesura per a la presa de dades en instal·lacions de climatització.
S'han contemplat els següents tipus d'elements:
- Sondes de temperatura, pressió, humitat relativa, pressió diferencial de l'aire i de qualitat de l'aire
- Termòstats
- Presòstats
- Humidòstats
- Interruptors de cabal

L'execució de la unitat d'obra inclou les operacions següents:

- Preparació de la zona de treball
- Replanteig de la unitat d'obra
- Connexió a l'equip de regulació
- Fixació del termòstat al parament
- Prova de servei
- Retirada de l'obra de les restes d'embalatges, retalls de tubs, cables, etc.

CONDICIONS GENERALS:
La posició ha de ser la reflectida a la DT o, en el seu defecte, la indicada per la DF.
La part sensible de l'equip de mesura ha de quedar exposada al fluid o element del que es volen pendre les lectures, de la manera especificada pel fabricant.
Les connexions elèctriques i de dades han d'estar fetes. Les connexions s'han de fer d'acord amb el sistema de connexió de l'equip.
Les parts dels equips que s'hagin de manipular, han de ser accessibles.
La distància entre els equips i els elements que l'envolten ha de ser suficient per permetre'n el desmuntatge i manteniment i no ha d'afectar la presa de dades. S'han de respectar les distàncies d'instal·lació i les recomanacions d'ubicació especificades a la DT del fabricant.
S'ha de deixar connectada a la xarxa corresponent, en condicions de funcionament.
Tots els materials que intervenen en la instal·lació han de ser compatibles entre si. Per aquest motiu, el muntatge i les connexions dels equips han d'estar fets amb els materials i accessoris subministrats pel fabricant, o expressament aprovats per aquest.
Ha d'estar feta la prova de servei.

2.- CONDICIONS DEL PROCÉS D'EXECUCIÓ

Abans de començar els treballs de muntatge, s'ha de fer un replanteig que ha de ser aprovat per la DF.
El muntatge s'ha de fer seguint les instruccions de la documentació tècnica del fabricant. S'ha de seguir la seqüència de muntatge proposada pel fabricant.
Tots els elements s'han d'inspeccionar abans de la seva col·locació.
S'ha de comprovar que les característiques tècniques de l'aparell corresponguin a les especificades al projecte.
S'ha de comprovar la idoneïtat de la tensió disponible amb la dels aparells.
La seva instal·lació no ha d'alterar les característiques dels elements.
Les connexions a la xarxa de servei s'han de fer un cop tallat el subministrament.
Les proves i ajustos sobre els equips han de ser fetes per personal especialitzat.
Un cop instal·lat l'equip, es procedirà a la retirada de l'obra de tots els materials sobrant com ara embalatges, retalls de tubs, etc.

3.- UNITAT I CRITERIS D'AMIDAMENT

Unitat de quantitat realment instal·lada, amidada segons les especificacions de la DT.

4.- NORMATIVA DE COMPLIMENT OBLIGATORI

Real Decreto 1027/2007, de 20 de julio, por el que se aprueba el Reglamento de Instalaciones Térmicas en los Edificios. (RITE).
Real Decreto 238/2013, de 5 de abril, por el que se modifican determinados artículos e instrucciones técnicas del Reglamento de Instalaciones Térmicas en los Edificios, aprobado por Real Decreto 1027/2007, de 20 de julio.
Real Decreto 842/2002 de 2 de agosto, por el que se aprueba el Reglamento Electrotécnico de Baja Tensión. REBT 2002.

5.- CONDICIONS DE CONTROL D'EXECUCIÓ I DE L'OBRA ACABADA

CONTROL D'EXECUCIÓ. OPERACIONS DE CONTROL:
Les tasques de control a realitzar són les següents:
- Comprovació de la correcta implantació dels equips a l'obra.
- Verificació de la instal·lació de tots els aparells previstos en projecte.
- Control de la col·locació adequada de Sondes i termòstats: alçada, zona aïllada d'influències pertorbadores de la lectura de temperatura.
- Verificació del cablejat, aïllament de la coberta, aïllament de pertorbacions elèctriques, apantallament, distàncies respecte senyals forts.
- Verificació de l'ajust de sondes amb aparells de mesura calibrats.

CONTROL DE L'OBRA ACABADA. OPERACIONS DE CONTROL:
Les tasques de control a realitzar són les següents:
- Proves finals globals a tota la instal·lació:
  - Prova de funcionament. S'ha de realitzar al fer les proves de funcionament dels equips als que estan instal·lats els elements de regulació, calderes, climatitzadors, fan-coils, etc.
  - Verificació de l'actuació dels elements de regulació sobre el dispositiu al que estan associats.
  - En instal·lacions amb control centralitzat (PLC o PC) es comprovarà:
    - Lectures
    - Actuacions dels elements
    - Actuació del sistema de control que realitza la regulació (funcionament per paràmetres de funcionament).

CRITERIS DE PRESA DE MOSTRES:

S'ha de comprovar el funcionament i l'execució de la instal·lació de forma global. En qualsevol altre cas la DF ha de determinar la intensitat de la presa de mostres.
INTERPRETACIÓ DE RESULTATS I ACTUACIONS EN CAS D'INCOMPLIMENT:
En cas de resultats negatius i anomalies, s'han de corregir els defectes sempre que sigui possible, en cas contrari s'ha de substituir el material afectat.

EF - TUBS I ACCESSORIS PER A GASOS I FLUIDS

EF9 - TUBS MULTICAPA

0.- ELEMENTS QUE CONTEMPLA EL PLEC

EF912A8C,EF912A8A,EF912A86,EF912A8G.

1.- DEFINICIÓ I CONDICIONS DE LES PARTIDES D'OBRA EXECUTADES

Canalitzacions amb tub de polietilè reticulat o multicapa per a instal·lacions de transport i distribució de fluids, connectats a pressió i col·locats superficialment.
Conduccions amb tub de polipropilè multicapa per a instal·lacions de transport i distribució de fluids, connectats a pressió i col·locats superficialment.
L'execució de la unitat d'obra inclou les operacions següents:
- Replanteig de la conducció
- Col·locació de l'element en la seva posició definitiva
- Execució de totes les unions necessàries
- Neteja de la canonada
- Retirada de l'obra de retalls de tubs, materials per a junts, etc.

CONDICIONS GENERALS:
La posició ha de ser la reflectida a la DT o, en el seu defecte, la indicada per la DF.
Els junts han de ser estancs a la pressió de prova, han de resistir els esforços mecànics i no han de produir alteracions apreciables en el règim hidràulic de la canonada.
Ha d'estar feta la prova de pressió.
Totes les unions, canvis de direcció i sortides de ramals s'han de fer únicament per mitjà dels accessoris normalitzats. Les unions s'han de fer amb accessoris que pressionin la cara exterior del tub o bé soldats per testa, segons sigui el tipus d'unió definit per a la canalització.
El pas a través d'elements estructurals s'ha de fer amb passamurs i l'espai que quedi s'ha d'omplir amb material elàstic. Els passamurs han de sobresortir >= 3 mm del parament. Dins del passamurs no hi pot quedar cap accessori.
La superfície del tub o del calorifugant, si n'hi ha d'haver, ha d'estar a >= 300 mm de qualsevol conductor elèctric i s'ha de procurar que passi per sota.
COL·LOCACIÓ SUPERFICIAL:
Els tubs han de ser accessibles. Les canonades s'han d'estendre perpendicularment o paral·lelament respecte a l'estructura de l'edifici. Les horitzontals han de passar preferentment a prop del paviment o del sostre.
Els dispositius de suport han d'estar situats de tal manera que garanteixin l'estabilitat i l'alineació del tub.
Sobre envans, els suports s'han de fixar amb tacs i visos, i a les parets, s'han d'encastar. Si l'abraçadora del suport és metàl·lica, entre ella i el tub s'ha d'interposar una anella elàstica.
En cas de fluids molt calents, el suport ha de permetre una certa llibertat axial al tub per tal de compensar les dilatacions.
Donat l'elevat coeficient de dilatació lineal, cal que els punts singulars (suports, canvis de direcció, ramals, trams llargs, etc.), permetin al tub efectuar els moviments axials de dilatació.
La canonada no pot travessar xemeneies ni conductes.
Distància entre suports:
- Tubs polietilè reticulat o multicapa:

DN	Distància entre suports (m)	
	tram vertical	tram horitzontal
16-20	1,0	0,5
25-75	1,3	0,6
90-110	1,7	0,8
125-200	1,9	0,9

DN (mm)	Distància entre suports (mm)	
	en trams verticals	en trams horitzontals
16	710	550
20	780	600
25	840	650
32	940	750
40	1100	850
50	1230	950
63	1230	950
75	1360	1050
90	1490	1150
110	1620	1250
125	1670	1350
140	1800	1500
160	1800	1500
200	1800	1500
250	2000	1800
315	2000	1800
400	2000	1800

2.- CONDICIONS DEL PROCÉS D'EXECUCIÓ

CONDICIONS GENERALS:
La descàrrega i manipulació dels elements s'ha de fer de forma que no rebin cops.
Per a fer la unió dels tubs no s'han de forçar ni deformar els extrems.
La unió entre els tubs i altres elements d'obra s'ha de fer garantint la no transmissió de càrregues, la impermeabilitat i l'adherència amb les parets.
Cada cop que s'interromp el muntatge, cal tapar els extrems oberts.
L'estesa del tub s'ha de fer desenrotllant tangencialment el rotlle, fent-lo rodar verticalment sobre el terreny.
En les unions elàstiques l'extrem llis del tub s'ha de netejar i lubrificar amb un lubrificant autoritzat pel fabricant del tub, abans de fer la connexió.
En les unions encolades l'adhesiu s'ha d'aplicar amb pinzell als dos extrems per a unir.
L'extrem del tub s'ha d'aixamfranar.
Si s'ha de tallar un tub, cal fer-ho perpendicularment a l'eix i eliminar les rebaves.
Si s'ha d'aplicar un accessori de compressió cal aixamfranar l'aresta exterior.
El tub s'ha d'encaixar sense moviments de torsió.
Un cop acabada la instal·lació s'ha de netejar interiorment i fer-hi passar aigua per arrossegar les brosses.
En el cas que la canonada sigui per abastament d'aigua, cal fer un tractament de depuració bacteriològic després de rentar-la.

3.- UNITAT I CRITERIS D'AMIDAMENT

TUBS:
m de llargària instal·lada, amidada segons les especificacions de la DT, entre els eixos dels elements o dels punts per connectar.
Aquest criteri inclou les pèrdues de material per retalls i els empalmaments que s'hagin efectuat.

4.- NORMATIVA DE COMPLIMENT OBLIGATORI

La normativa ha de ser l'específica a l'ús a què es destini.

5.- CONDICIONS DE CONTROL D'EXECUCIÓ I DE L'OBRA ACABADA

CONTROL D'EXECUCIÓ. OPERACIONS DE CONTROL:
Les tasques de control a realitzar són les següents:
- Comprovació de la correcta implantació de les conduccions a l'obra segons el traçat previst.
- Control visual de l'execució de la instal·lació, comprovant:
  - Suportació
  - Verticalitat i pendents a trams horitzontals segons destí de la instal·lació
  - Utilització dels accessoris adequats a empalmaments i entroncaments
  - Distància a altres elements i conduccions.
- Realització de proves d'estanquitat i resistència mecànica
- Realització de proves d'estanquitat i evacuació a instal·lacions de sanejament.

CONTROL DE L'OBRA ACABADA. OPERACIONS DE CONTROL:
Les tasques de control a realitzar són les següents:

- Manteniment de la instal·lació.
- Realització i emissió d'informe amb resultats dels controls i dels assaigs realitzats i de quantificació dels mateixos.

CRITERIS DE PRESA DE MOSTRES:
S'ha de comprovar la totalitat de la instal·lació.
INTERPRETACIÓ DE RESULTATS I ACTUACIONS EN CAS D'INCOMPLIMENT:
En cas de deficiències de material o execució, si es pot esmenar sense canviar materials, s'ha de procedir a fer-ho. En cas contrari, s'ha de procedir a canviar tot el material afectat.
En cas de manca d'elements o discrepàncies amb el projecte, s'ha de procedir a l'adequació, d'acord amb el que determini la DF.

EF - TUBS I ACCESSORIS PER A GASOS I FLUIDS

EFQ - AÏLLAMENTS TÈRMICS PER A TUBS

0.- ELEMENTS QUE CONTEMPLA EL PLEC

EFQ3289K,EFQ3286K.

1.- DEFINICIÓ I CONDICIONS DE LES PARTIDES D'OBRA EXECUTADES

Col·locació d'aïllament tèrmic de conduccions.
S'han considerat els materials següents:
- Tubs rígids de llana de vidre aglomerada amb resines termoestables oberts per una generatriu
- Tubs amb escumes elastomèriques
- Tubs rígids de poliestirè expandit formats per dues peces amb els dos extrems longitudinals encadellats
- Tub flexible de polietilè expandit i obert per una generatriu
- Tubs rígids de llana de roca aglomerada amb resines fenòliques, oberts per una generatriu

S'han considerat els graus de dificultat de muntatge següents:
- Grau baix, que correspon a una xarxa de trams llargs, amb pocs accessoris i situada un llocs fàcilment accessibles (muntants, etc.)
- Grau mitjà, que correspon a una xarxa equilibrada en trams lineals i amb accessoris (distribucions d'aigua, gas, calefacció, etc.)
- Grau alt, que correspon a una xarxa amb predomini d'accessoris sobre trams rectes (sala de calderes, escalfadors, etc.)

CONDICIONS GENERALS:
La posició ha de ser la reflectida a la DT o, en el seu defecte, la indicada per la DF.
S'ha de col·locar en contacte continuat amb tota la superfície del tub, sense cap compressió que en redueixi el gruix.
L'aïllament ha d'estar col·locat de manera que no interfereixi amb els òrgans de comandament de les vàlvules i d'altres accessoris de la instal·lació.
En aïllaments amb escumes elastomèriques, en la unió, les camises veïnes s'han d'enganxar entre elles i han de quedar a pressió.
En aïllaments amb poliestirè expandit, les peces s'uneixen entre sí pels extrems longitudinals encadellats. La unió per testa amb les peces veïnes s'ha de realitzar a tocar.
En aïllaments amb polietilè expandit, s'han d'enganxar entre ells els llavis del tall longitudinal, així com la unió de camises veïnes, que han de quedar a compressió.
La temperatura de la superfície exterior, en funcionament, ha de ser <= 15°C per sobre de la temperatura ambient.

2.- CONDICIONS DEL PROCÉS D'EXECUCIÓ

Abans de col·locar la camisa, s'ha de netejar la superfície del tub de brosses, d'òxids o d'altres elements i s'hi ha d'aplicar una pintura antioxidant si no té cap protecció.

3.- UNITAT I CRITERIS D'AMIDAMENT

m de llargària instal·lada, amidada segons les especificacions de la DT, entre els eixos dels elements o dels punts per connectar.
Aquest criteri inclou les pèrdues de material com a conseqüència dels retalls.

4.- NORMATIVA DE COMPLIMENT OBLIGATORI

Real Decreto 1027/2007, de 20 de julio, por el que se aprueba el Reglamento de Instalaciones Térmicas en los Edificios. (RITE).
Real Decreto 238/2013, de 5 de abril, por el que se modifican determinados artículos e instrucciones técnicas del Reglamento de Instalaciones Térmicas en los Edificios, aprobado por Real Decreto 1027/2007, de 20 de julio.

5.- CONDICIONS DE CONTROL D'EXECUCIÓ I DE L'OBRA ACABADA

CONTROL D'EXECUCIÓ. OPERACIONS DE CONTROL:
Les tasques de control a realitzar són les següents:
- Comprovació de la correcta implantació dels aïllaments a l'obra.
- Control visual de l'execució de la instal·lació, comprovant:
  - Correcta col·locació dels aïllaments utilitzant els accessoris adequats de fixació o enganxament de forma que no quedin càmeres d'aire entre aïllament i tub.
  - Inexistència de trams de la instal·lació sense aïllar que hagin d'anar aïllats
- Conductivitat tèrmica de referència
- Variacions del traçat de la instal·lació i comprovació de les pèrdues tèrmiques globals per al conjunt de conduccions per no superar el 4 % de la potència màxima que transporta segons justificació de projecte i RITE.

CONTROL DE L'OBRA ACABADA. OPERACIONS DE CONTROL:
Les tasques de control a realitzar són les següents:
- Realització d'informe amb els resultats del control efectuat.

CRITERIS DE PRESA DE MOSTRES:
S'ha de comprovar la totalitat de la instal·lació.
INTERPRETACIÓ DE RESULTATS I ACTUACIONS EN CAS D'INCOMPLIMENT:
En cas de deficiències de material o execució, si es pot esmenar sense canviar materials, s'ha de procedir a fer-ho. En cas contrari, s'ha de procedir a canviar tot el material afectat.

EG - INSTAL·LACIONS ELÈCTRIQUES

EG1 - CAIXES I ARMARIS

EG14 - CAIXES PER A QUADRES DE DISTRIBUCIÓ

0.- ELEMENTS QUE CONTEMPLA EL PLEC

EG144302,EG141902.

1.- DEFINICIÓ I CONDICIONS DE LES PARTIDES D'OBRA EXECUTADES

Caixes de plàstic o metàl·liques, amb grau de protecció normal, estanca, antihumitat o antideflagrant, encastades o muntades superficialment.
L'execució de la unitat d'obra inclou les operacions següents:
- Col·locació i anivellament

CONDICIONS GENERALS:
La caixa ha de quedar fixada sòlidament al parament per un mínim de quatre punts.
La posició ha de ser la fixada a la DT.
Si la caixa és metàl·lica, ha de quedar connectada a la connexió a terra.
Tolerències d'instal·lació:
- Posició: ± 20 mm
- Aplomat: ± 2%

2.- CONDICIONS DEL PROCÉS D'EXECUCIÓ

No hi han condicions específiques del procés d'instal·lació.

3.- UNITAT I CRITERIS D'AMIDAMENT

Unitat de quantitat instal·lada, mesurada segons les especificacions de la DT.

4.- NORMATIVA DE COMPLIMENT OBLIGATORI

Real Decreto 842/2002 de 2 de agosto, por el que se aprueba el Reglamento Electrotécnico de Baja Tensión. REBT 2002.

EG - INSTAL·LACIONS ELÈCTRIQUES

EG1 - CAIXES I ARMARIS

EG16 - CAIXES DE DERIVACIÓ RECTANGULARS

0.- ELEMENTS QUE CONTEMPLA EL PLEC

EG161411.

1.- DEFINICIÓ I CONDICIONS DE LES PARTIDES D'OBRA EXECUTADES

Caixes de plàstic o metàl·liques, amb grau de protecció normal, estanca, antihumitat o antideflagrant, encastades o muntades superficialment.
L'execució de la unitat d'obra inclou les operacions següents:
- Col·locació i anivellament

CONDICIONS GENERALS:
La caixa ha de quedar fixada sòlidament al parament per un mínim de quatre punts.
La posició ha de ser la fixada a la DT.
Si la caixa és metàl·lica, ha de quedar connectada a la connexió a terra.
Tolerències d'instal·lació:
- Posició: ± 20 mm
- Aplomat: ± 2%

2.- CONDICIONS DEL PROCÉS D'EXECUCIÓ

No hi han condicions específiques del procés d'instal·lació.

3.- UNITAT I CRITERIS D'AMIDAMENT

Unitat de quantitat instal·lada, mesurada segons les especificacions de la DT.

4.- NORMATIVA DE COMPLIMENT OBLIGATORI

Real Decreto 842/2002 de 2 de agosto, por el que se aprueba el Reglamento Electrotécnico de Baja Tensión. REBT 2002.

EG - INSTAL·LACIONS ELÈCTRIQUES

EG2 - TUBS, CANALS, SAFATES I COLUMNES PER A MECANISMES

EG22 - TUBS FLEXIBLES I CORBABLES NO METÀL·LICS

0.- ELEMENTS QUE CONTEMPLA EL PLEC

EG222815.

1.- DEFINICIÓ I CONDICIONS DE LES PARTIDES D'OBRA EXECUTADES

Tub flexible no metàl·lic, de fins a 250 mm de diàmetre nominal, col·locat.
S'han considerat els tipus de tubs següents:
- Tubs de PVC corrugats
- Tubs de PVC folrats, de dues capes, semillisa l'exterior i corrugada la interior
- Tubs de material lliure d'halògens
- Tubs de polipropilè
- Tubs de polietilè de dues capes, corrugada l'exterior i llisa la interior

S'han considerat els tipus de col·locació següents:

- Tubs col·locats encastats
- Tubs col·locats sota paviment
- Tubs col·locats sobre sostremort
- Tubs col·locats al fons de la rasa

L'execució de la unitat d'obra inclou les operacions següents:
- Replanteig del traçat del tub
- L'estesa, fixació o col·locació del tub
- Retirada de l'obra de les restes d'embalatges, retalls de tubs, etc.

CONDICIONS GENERALS:
El tub no pot tenir empalmaments entre els registres (caixes de derivació, pericons, etc.), ni entre aquests i les caixes de mecanismes.
S'ha de comprovar la regularitat superficial i l'estat de la superfície sobre la què s'ha d'efectuar el tractament superficial.
Tolerències d'instal·lació:
- Penetració dels tubs dintre les caixes: ± 2 mm

ENCASTAT:
El tub s'ha de fixar al fons d'una regata oberta al parament, coberta amb guix.
Recobriment de guix: >= 1 cm
SOBRE SOSTREMORT:
El tub ha de quedar fixat al sostre o recolzat en el cel ras.
MUNTAT A SOTA D'UN PAVIMENT
El tub ha de quedar recolzat sobre el paviment base.
Ha de quedar fixat al paviment base amb tocs de morter cada metre, com a mínim.
CANALITZACIÓ SOTERRADA:
El tub ha de quedar instal·lat al fons de rases reblertes posteriorment.
El tub no pot tenir empalmaments entre els registres (caixes de derivació, pericons, etc.), ni entre aquests i les caixes de mecanismes.
Nombre de corbes de 90º entre dos registres consecutius: <= 3
Distància entre el tub i la capa de protecció: >= 10 cm
Fondària de les rases: >= 40 cm
Penetració del tub dins dels pericons: 10 cm
Tolerències d'execució:
- Penetració del tub dins dels pericons: ± 10 mm

2.- CONDICIONS DEL PROCÉS D'EXECUCIÓ

CONDICIONS GENERALS:
Abans de començar els treballs de muntatge es farà un replanteig previ que serà aprovat per la DF
Les unions s'han de fer amb els accessoris subministrats pel fabricant o expressament aprovats per aquest. Els accessoris d'unió i en general tots els accessoris que intervenen en la canalització han de ser els adequats al tipus i característiques del tub a col·locar.
S'ha de comprovar que les característiques del producte a col·locar corresponen a les especificades a la DT del projecte.
Els tubs s'han d'inspeccionar abans de la seva col·locació.
La seva instal·lació no n'ha d'alterar les característiques.
Un cop acabades les tasques de muntatge, es procedirà a la retirada de l'obra de les restes d'embalatges, retalls de tubs, etc.
CANALITZACIÓ SOTERRADA:
El tub ha de quedar alineat en el fons de la rasa nivellant-lo amb una capa de sorra garbejada i netejant-la de possibles obstacles (pedra, runa, etc.)
Sobre la canalització s'ha de col·locar una capa o coberta d'avís i protecció mecànica (maons, plaques de formigó, etc.).

3.- UNITAT I CRITERIS D'AMIDAMENT

m de llargària instal·lada, amidada segons les especificacions del projecte, entre els eixos dels elements o dels punts per connectar.
La instal·lació inclou les fixacions, provisionals quan el muntatge és encastat i definitives en la resta de muntatges.
Aquest criteri inclou les pèrdues de material corresponents a retalls.

4.- NORMATIVA DE COMPLIMENT OBLIGATORI

NORMATIVA GENERAL:
Real Decreto 842/2002 de 2 de agosto, por el que se aprueba el Reglamento Electrotécnico de Baja Tensión. REBT 2002.
UNE-EN 50086-1:1995 Sistemas de tubos para la conducción de cables. Parte 1: Requisitos generales.
UNE-EN 50086-2-2:1997 Sistemas de tubos para instalaciones eléctricas. Parte 2-1: Requisitos particulares para sistemas de tubos curvables.
UNE-EN 50086-2-3:1997 Sistemas de tubos para instalaciones eléctricas. Parte 2-1: Requisitos particulares para sistemas de tubos flexibles.
CANALITZACIÓ SOTERRADA:
UNE-EN 50086-2-4:1995 Sistemas de tubos para la conducción de cables. Parte 2-4: requisitos particulares para sistemas de

tubos enterrados.

5.- CONDICIONS DE CONTROL D'EXECUCIÓ I DE L'OBRA ACABADA

CONTROL D'EXECUCIÓ. OPERACIONS DE CONTROL:
Les tasques de control a realitzar són les següents:
- Comprovació de la correcta implantació de les canalitzacions segons el traçat previst.
- Verificar que les dimensions de les canalitzacions s'adeqüen a l'especificat i al que li correspon segons el R.E.B.T., en funció dels conductors instal·lats.
- Verificar la correcta suportació i l'ús dels accessoris adequats.
- Verificar el grau de protecció IP
- Verificar els radis de curvatura, comprovant que no es provoquen reduccions de secció.
- Verificar la continuïtat elèctrica a canalitzacions metàl·liques i la seva posada a terra.
- Verificar la no existència d'encreuaments i paral·lelismes amb d'altres canalitzacions a distàncies inferiors a l'indicat al R.E.B.T.
- Verificar el correcte dimensionament de les caixes de connexió i l'ús dels accessoris adequats.
- Verificar la correcta implantació de registres per a un manteniment correcte.

CONTROL DE L'OBRA ACABADA. OPERACIONS DE CONTROL:
- Informe amb els resultats dels controls efectuats.

CRITERIS DE PRESA DE MOSTRES:
Es verificarà per mostreig diferents punts de la instal·lació.
INTERPRETACIÓ DE RESULTATS I ACTUACIONS EN CAS D'INCOMPLIMENT:
En cas d'incompliment de la Normativa vigent, es procedirà a la seva adequació.
En cas de deficiències de material o execució, es procedirà d'acord amb el que determini la DF.

EG - INSTAL·LACIONS ELÈCTRIQUES

EG3 - CABLES ELÈCTRICS PER A TENSIÓ BAIXA I SISTEMES DE DISTRIBUCIÓ ELÈCTRICA

EG32 - CABLES DE COURE DE 450/750 V

0.- ELEMENTS QUE CONTEMPLA EL PLEC

EG325124,EG325134.

1.- DEFINICIÓ I CONDICIONS DE LES PARTIDES D'OBRA EXECUTADES

Estesa i col·locació de cable elèctric destinat a sistemes de distribució de baixa tensió per a instal·lacions fixes, amb una tensió assignada de 450/750 V o de 300/500 V.
- Cables flexibles de designació H07V-K, amb aïllament de barreja de policlorur de vinil (PVC), UNE 21031
- Cables rígids de designació H07V-U, amb aïllament de barreja de policlorur de vinil (PVC),UNE 21031
- Cables rígids de designació H07V-R, amb aïllament de barreja de policlorur de vinil (PVC), UNE 21031
- Cables flexibles de designació ES07Z1-K (AS), amb aïllament de barreja de poliolefines, UNE 211002
- Cables flexibles de designació H07Z1-K (AS), amb aïllament de barreja de poliolefines, UNE 211002
- Cables flexibles de designació H07Z-K (AS), amb aïllament de barreja de poliolefines, UNE 21027
- Cables rígids de designació H07Z-R (AS), amb aïllament de barreja de poliolefines, UNE 21027

S'han considerat els tipus de col·locació següents:
- Col·locat en tub
- Col·locat en canal

L'execució de la unitat d'obra inclou les operacions següents:
- Estesa, col·locació i tibat del cable si es el cas

CONDICIONS GENERALS:
Els empalmaments i derivacions s'han de fer amb borns o regletes de connexió, prohibint-se expressament el fer-ho per simple recargolament o enrrotllament dels fils, de forma que es garanteixi tant la continuïtat elèctrica com la de l'aïllament.
El recorregut ha de ser l'indicat a la DT.
Els conductors han de quedar estesos de manera que les seves propietats no quedin danyades.
Els conductors han d'estar protegits contra els danys mecànics que puguin venir després de la seva instal·lació.
El conductor ha de penetrar dins les caixes de derivació i de mecanismes.
El cable ha de portar una identificació mitjançant anelles o brides del circuit al qual pertany, a la sortida del quadre de protecció.
No ha d'haver-hi empalmaments entre les caixes de derivació, ni entre aquestes i els mecanismes.

El radi de curvatura mínim admès ha de ser 10 vegades el diàmetre exterior del cable en mm.
Penetració del conductor dins les caixes: >= 10 cm
Tolerències d'instal·lació:
- Penetració del conductor dins les caixes: ± 10 mm

COL·LOCAT EN TUBS:
El diàmetre interior dels tubs serà superior a dues vegades el diàmetre del conductor.
Si en un mateix tub hi ha més d'un cable, aleshores el diàmetre del tub ha de ser suficientment gran per evitar embussaments dels cables.

2.- CONDICIONS DEL PROCÉS D'EXECUCIÓ

CONDICIONS GENERALS:
L'instal·lador prendrà cura que no pateixi torsions ni danys a la seva coberta en treure'l de la bobina.
Es tindrà cura al treure el cable de la bobina per tal de no causar-li retorçaments ni coques.
No ha de tenir contacte amb superfícies calentes, ni que desprenguin irradiacions.
CABLE COL.LOCAT EN TUB:
El tub de protecció ha d'estar instal·lat abans d'introduir els conductors.
El conductor s'ha d'introduir dins el tub de protecció mitjançant un cable guia prenent cura que no pateixi torsions ni danys a la seva coberta.

3.- UNITAT I CRITERIS D'AMIDAMENT

m de llargària instal·lada, amidada segons les especificacions del projecte, entre els eixos dels elements per connectar.
Aquest criteri inclou les pèrdues de material corresponents a retalls, així com l'excés previst per a les connexions.

4.- NORMATIVA DE COMPLIMENT OBLIGATORI

Real Decreto 842/2002 de 2 de agosto, por el que se aprueba el Reglamento Electrotécnico de Baja Tensión. REBT 2002.

5.- CONDICIONS DE CONTROL D'EXECUCIÓ I DE L'OBRA ACABADA

CONTROL D'EXECUCIÓ. OPERACIONS DE CONTROL:
Les tasques de control a realitzar són les següents:
- Comprovació de la correcta instal·lació dels conductors
- Verificar que els tipus i seccions dels conductors s'adeqüen a l'especificat al projecte
- Verificar la no existència d'empalmaments fora de les caixes
- Verificar a caixes la correcta execució dels empalmaments i l'ús de borns de connexió adequats
- Verificar l'ús adequat dels codis de colors
- Verificar les distàncies de seguretat respecte altres conduccions (aigua, gas, gasos cremats i senyals febles) segons cadascun dels reglaments d'aplicació.
- Assaigs segons REBT.

CONTROL DE L'OBRA ACABADA. OPERACIONS DE CONTROL:
Les tasques de control a realitzar són les següents:
- Realització i emissió d'informe amb resultats dels controls i assaigs realitzats, d'acord amb el que s'especifica a la taula d'assaigs i de quantificació dels mateixos.

CRITERIS DE PRESA DE MOSTRES:
Resistència d'aïllament: Es realitzarà a tots els circuits
Rigidesa dielèctrica: Es realitzarà a les línies principals
Caiguda de tensió: Es mesuraran els circuits més desfavorables i les línies que hagin sigut modificades el seu recorregut respecte projecte.
INTERPRETACIÓ DE RESULTATS I ACTUACIONS EN CAS D'INCOMPLIMENT:
En cas d'incompliment de la Normativa vigent, es procedirà a la seva substitució.
En cas de deficiències de material o execució, es procedirà d'acord amb el que determini la DF.

EG - INSTAL·LACIONS ELÈCTRIQUES

EG4 - APARELLS DE PROTECCIÓ I COMANDAMENT

EG41 - INTERRUPTORS MAGNETOTÈRMICS

0.- ELEMENTS QUE CONTEMPLA EL PLEC

EG415A99J1JN,EG415A9BJ1JP.

1.- DEFINICIÓ I CONDICIONS DE LES PARTIDES D'OBRA EXECUTADES

Interruptor automàtic magnetotèrmic unipolar amb 1 pol protegit, bipolar amb 1 pol protegit, bipolar amb 2 pols protegits, tripolar amb 3 pols protegits, tetrapolar amb 3 pols protegits, tetrapolar amb tres pols protegits i protecció parcial del neutre i tetrapolar amb 4 pols protegits.
S'han considerat els tipus següents:
- Per a control de potència (ICP)
- Per a protecció de línies elèctriques d'alimentació a receptors (PIA)
- Interruptors automàtics magnetotèrmics de caixa emmotllada

L'execució de la unitat d'obra inclou les operacions següents:
- Col·locació i anivellació
- Connexionat
- Regulació dels paràmetres de funcionament, si és el cas

CONDICIONS GENERALS:
La subjecció de cables ha d'estar feta mitjançant la pressió de visos.
Tots els conductors han de quedar connectats als borns corresponents.
Cap part accessible de l'element instal·lat no ha d'estar en tensió, fora dels punts de connexió.
Quan es col·loca a pressió ha d'anar muntat sobre un perfil DIN simètric a l'interior d'una caixa o armari. En aquest cas, l'interruptor s'ha de subjectar pel mecanisme de fixació disposat per a tal fi.
Quan es col·loca amb cargols, ha d'estar muntat sobre una placa base aïllant a l'interior d'una caixa també aïllant. En aquest cas l'interruptor s'ha de subjectar pels punts disposats a tal fi pel fabricant.
Els interruptors han de ser capaços de funcionar correctament en les condicions normals exigides en les normes.
Els interruptors que admetin la regulació d'algun paràmetre han d'estar ajustats a les condicions del paràmetre exigides en la DT.
Resistència a la tracció de les connexions: >= 30 N
ICP:
Ha d'estar muntat dins d'una caixa precintable.
Ha d'estar localitzat el més aprop possible de l'entrada de la derivació individual.
PIA:
En el cas de vivendes ha de quedar muntat un interruptor magnetotèrmic per a cada circuit.

2.- CONDICIONS DEL PROCÉS D'EXECUCIÓ

Els interruptors han de muntar-se segons les indicacions del fabricant, i atenent a les especificacions dels reglaments.
No s'ha de treballar amb tensió a la xarxa. Abans de procedir a la connexió es verificarà que els conductors estan sense tensió.
S'han d'identificar els conductors de cada fase i neutre per a la seva correcta connexió als borns de l'interruptor.
S'ha de comprovar que les característiques de l'aparell corresponen a les especificades a la DT
S'ha de verificar que els conductors quedin aprestats de forma segura.
Quan la secció dels conductors o requereixi es faran servir terminals per a fer les connexions.

3.- UNITAT I CRITERIS D'AMIDAMENT

Unitat de quantitat instal·lada, mesurada segons les especificacions de la DT.
La instal·lació inclou la part proporcional de connexionats i accessoris dins dels quadres elèctrics.

4.- NORMATIVA DE COMPLIMENT OBLIGATORI

NORMATIVA GENERAL:
Real Decreto 842/2002 de 2 de agosto, por el que se aprueba el Reglamento Electrotécnico de Baja Tensión. REBT 2002.
ICP:
UNE 20317:1988 Interruptores automáticos magnetotérmicos, para control de potencia, de 1,5 a 63 A.
UNE 20317/1M:1993 Interruptores automáticos magnetotérmicos, para control de potencia, de 1,5 a 63 A.
PIA:
UNE-EN 60898:1992 Interruptores automáticos para instalaciones domésticas y análogas para la protección contra sobreintensidades.
UNE-EN 60898/A1:1993 Interruptores automáticos para instalaciones domésticas y análogas para la protección contra sobreintensidades.
UNE-EN 60898/A1:1993 ERRATUM Interruptores automáticos para instalaciones domésticas y análogas para la protección contra sobreintensidades.
UNE-EN 60947-1:2002 Aparamenta de baja tensión. Parte 1: Reglas generales.
UNE-EN 60947-2:1998 Aparamenta de baja tensión. Parte 2: Interruptores automáticos.
INTERRUPTORS AUTOMÀTICS DE CAIXA EMMOTLLADA:
UNE-EN 60947-1:2002 Aparamenta de baja tensión. Parte 1: Reglas generales.
UNE-EN 60947-2:1998 Aparamenta de baja tensión. Parte 2: Interruptores automáticos.

5.- CONDICIONS DE CONTROL D'EXECUCIÓ I DE L'OBRA ACABADA

OPERACIONS DE CONTROL:
Les tasques de control a realitzar són les següents:
- Verificació de que els mecanismes instal·lats a cada lloc són el que es corresponen als especificats a la DT.
- Verificar que el sistema de fixació es correcte
- Verificar el funcionament de la instal·lació que comanden
- Verificar la connexió dels conductors i l'absència de derivacions no permeses en contactes dels mecanismes.
- Verificar en preses de corrent l'existència de la línia de terra i mesura de la tensió de contacte.

CRITERIS DE PRESA DE MOSTRES:
Es comprovarà per mostreig diferents punts de la instal·lació segons criteri de la DF.
Es mesurarà la tensió de contacte a un punt com a mínim de cada circuit.
INTERPRETACIÓ DE RESULTATS I ACTUACIONS EN CAS D'INCOMPLIMENT:
En cas d'incompliment de la Normativa vigent, es procedirà a la seva adequació.
En cas de deficiències de material o execució, es procedirà d'acord amb el que determini la DF.
CONTROL D'EXECUCIÓ. OPERACIONS DE CONTROL EN QUADRES GENERALS I SUBQUADRES:
Les tasques de control de qualitat de Quadres Generals, són les següents:
- Comprovació de la correcta implantació dels equips a l'obra.
- Comprovar la correcta identificació de fases, segons codi de colors
- Verificar el marcatge dels conductors a la sortida de línies de manera que s'identifiquin correctament tots els circuits.
- Verificar el marcatge amb materials adients, de tot el cablejat de comandament.
- Verificar la coherència entre la documentació escrita referent a la identificació de circuits i l'execució real.
- Verificar que les seccions dels conductors s'adeqüen a les proteccions i als requisits de projecte
- Verificar la connexió dels diferents circuits, comprovant la no existència de contactes fluixos, enllaços i unions no previstes.
- Comprovar que les longituds dels conductors siguin prou folgades per poder fer arranjaments futurs -sense necessitats d'enllaços.
- Verificar la correcta posada a terra de totes les parts metàl·liques del quadre.
- Verificar la correcta connexió dels conductors d'alimentació i sortides del quadre.
- Verificar la regulació de les proteccions (Intensitat, temps de retard) sigui d'acord a l'especificat.
- Assaigs a efectuar a l'obra en quadres generals segons les normes aplicables en cada cas:
  - Dispar de diferencials amb intensitat de defecte igual al nominal segons UNE-EN 61008 R.E.B.T
  - Mesura de tensions de contacte segons R.E.T.B
  - Mesura de resistència de bucle segons R.E.T.B

Aquests assaigs es realitzaran una vegada connectats tots els circuits de sortida i finalitzada la xarxa de terres.
CONTROL DE L'OBRA ACABADA. OPERACIONS DE CONTROL EN QUADRES GENERALS I SUBQUADRES:
Les tasques de control a realitzar són les següents:
- Realització i emissió d'informe amb resultats dels controls i assaigs realitzats, d'acord amb el que s'especifica a la taula d'assaigs i de quantificació dels mateixos.

CRITERIS DE PRESA DE MOSTRES EN QUADRES GENERALS I SUBQUADRES:
S'ha de comprovar la totalitat de la instal·lació.
INTERPRETACIÓ DE RESULTATS I ACTUACIONS EN CAS D'INCOMPLIMENT EN QUADRES GENERALS I SUBQUADRES:
Es cas de deficiències de material o execució, si es pot esmenar sense canviar materials, es procedirà a fer-ho. En cas contrari es procedirà a canviar tot el material afectat.
En cas de manca d'elements o discrepàncies amb el projecte, es procedirà a l'adequació, d'acord amb el determini la DF.

EG - INSTAL·LACIONS ELÈCTRIQUES

EG4 - APARELLS DE PROTECCIÓ I COMANDAMENT

EG42 - INTERRUPTORS DIFERENCIALS

0.- ELEMENTS QUE CONTEMPLA EL PLEC

EG4242JH,EG42429HJ1TI.

1.- DEFINICIÓ I CONDICIONS DE LES PARTIDES D'OBRA EXECUTADES

Interruptors automàtics per a actuar per corrent diferencial residual.

S'han contemplat els següents tipus:
- Interruptors automàtics diferencials per a muntar en perfil DIN
- Blocs diferencials per a muntar en perfil DIN per a treballar conjuntament amb interruptors automàtics magnetotèrmics
- Blocs diferencials de caixa emmotllada per a muntar en perfil DIN o per a muntar adossats a interruptors automàtics magnetotèrmics, i per a treballar conjuntament amb interruptors automàtics magnetotèrmics

L'execució de la unitat d'obra inclou les operacions següents:
- Col·locació i anivellació
- Connexionat
- Regulació dels paràmetres de funcionament, si és el cas

CONDICIONS GENERALS:
Tots els conductors han de quedar connectats als borns corresponents.
Cap part accessible de l'element instal·lat no ha d'estar en tensió, fora dels punts de connexió.
Els interruptors han de ser capaços de funcionar correctament en les condicions normals exigides en les normes.
Els interruptors que admetin la regulació d'algun paràmetre han d'estar ajustats a les condicions del paràmetre exigides en la DT.
Resistència a la tracció de les connexions: >= 30 N
INTERRUPTORS AUTOMÀTICS DIFERENCIALS PER A MUNTAR EN PERFIL DIN:
La subjecció de cables ha d'estar feta mitjançant la pressió de visos.
Ha d'anar muntat sobre un perfil DIN simètric a l'interior d'una caixa o armari. L'interruptor s'ha de subjectar pel mecanisme de fixació disposat per a tal fi.
BLOCS DIFERENCIALS PER A MUNTAR EN PERFIL DIN I PER A TREBALLAR CONJUNTAMENT AMB INTERRUPTORS AUTOMÀTICS MAGNETOTÈRMICS:
El bloc diferencial ha de quedar connectat a l'interruptor automàtic amb els conductors que formen part del mateix bloc. Queda expressament prohibit modificar aquests conductors per a fer les connexions.
Ha d'anar muntat sobre un perfil DIN simètric a l'interior d'una caixa o armari. L'interruptor s'ha de subjectar pel mecanisme de fixació disposat per a tal fi.
BLOCS DIFERENCIALS DE CAIXA EMMOTLLADA PER A MUNTAR EN PERFIL DIN O PER A MUNTAR ADOSSATS A INTERRUPTORS AUTOMÀTICS MAGNETOTÈRMICS, I PER A TREBALLAR CONJUNTAMENT AMB INTERRUPTORS AUTOMÀTICS MAGNETOTÈRMICS:
El bloc diferencial ha de quedar connectat a l'interruptor automàtic amb els conductors que formen part del mateix bloc. Queda expressament prohibit modificar aquests conductors per a fer les connexions.
Quan es col·loca a pressió ha d'anar muntat sobre un perfil DIN simètric a l'interior d'una caixa o armari. En aquest cas, l'interruptor s'ha de subjectar pel mecanisme de fixació disposat per a tal fi.
Quan es col·loca adossat a l'interruptor automàtic, la unió entre ambdós ha d'estar feta amb els borns de connexió que incorpora el mateix bloc diferencial.

2.- CONDICIONS DEL PROCÉS D'EXECUCIÓ

Els interruptors han de muntar-se segons les indicacions del fabricant, i atenent a les especificacions dels reglaments.
No s'ha de treballar amb tensió a la xarxa. Abans de procedir a la connexió es verificarà que els conductors estan sense tensió.
S'han d'identificar els conductors de cada fase i neutre per a la seva correcta connexió als borns de l'interruptor.
S'ha de comprovar que les característiques de l'aparell corresponen a les especificades a la DT
S'ha de verificar que els conductors quedin aprestats de forma segura.
Quan la secció dels conductors o requereixi es faran servir terminals per a fer les connexions.

3.- UNITAT I CRITERIS D'AMIDAMENT

Unitat de quantitat instal·lada, mesurada segons les especificacions de la DT.
La instal·lació inclou la part proporcional de connexionats i accessoris dins dels quadres elèctrics.

4.- NORMATIVA DE COMPLIMENT OBLIGATORI

NORMATIVA GENERAL:
Real Decreto 842/2002 de 2 de agosto, por el que se aprueba el Reglamento Electrotécnico de Baja Tensión. REBT 2002.
INTERRUPTORS AUTOMÀTICS DIFERENCIALS PER A MUNTAR EN PERFIL DIN:
UNE-EN 61008-1:1996 Interruptores automáticos para actuar por corriente diferencial residual, sin dispositivo de protección contra sobreintensidades, para usos domésticos y análogos (ID). Parte 1: Reglas generales.
BLOCS DIFERENCIALS PER A MUNTAR EN PERFIL DIN I PER A TREBALLAR CONJUNTAMENT AMB INTERRUPTORS AUTOMÀTICS MAGNETOTÈRMICS:
UNE-EN 61008-1:1996 Interruptores automáticos para actuar por corriente diferencial residual, sin dispositivo de protección contra sobreintensidades, para usos domésticos y análogos (ID). Parte 1: Reglas generales.
UNE-EN 60947-2:1998 Aparamenta de baja tensión. Parte 2: Interruptores automáticos.
BLOCS DIFERENCIALS DE CAIXA EMMOTLLADA PER A MUNTAR EN PERFIL DIN O PER A MUNTAR ADOSSATS A INTERRUPTORS AUTOMÀTICS MAGNETOTÈRMICS, I PER A TREBALLAR CONJUNTAMENT AMB INTERRUPTORS AUTOMÀTICS MAGNETOTÈRMICS:
UNE-EN 60947-2:1998 Aparamenta de baja tensión. Parte 2: Interruptores automáticos.

5.- CONDICIONS DE CONTROL D'EXECUCIÓ I DE L'OBRA ACABADA

CONTROL D'EXECUCIÓ. OPERACIONS DE CONTROL:
Les tasques de control a realitzar són les següents:
- Verificació de que els mecanismes instal·lats a cada lloc són el que es corresponen als especificats a la DT.
- Verificar que el sistema de fixació es correcte
- Verificar el funcionament de la instal·lació que comanden
- Verificar la connexió dels conductors i l'absència de derivacions no permeses en contactes dels mecanismes.
- Verificar en preses de corrent l'existència de la línia de terra i mesura de la tensió de contacte.

CONTROL DE L'OBRA ACABADA. OPERACIONS DE CONTROL:
Les tasques de control a realitzar són les següents:
- Realització i emissió d'informe amb resultats dels controls i mesures realitzades.

CRITERIS DE PRESA DE MOSTRES:
Es comprovarà per mostreig diferents punts de la instal·lació segons criteri de la DF.
Es mesurarà la tensió de contacte a un punt com a mínim de cada circuit.
INTERPRETACIÓ DE RESULTATS I ACTUACIONS EN CAS D'INCOMPLIMENT:
En cas d'incompliment de la Normativa vigent, es procedirà a la seva adequació.
En cas de deficiències de material o execució, es procedirà d'acord amb el que determini la DF.
CONTROL D'EXECUCIÓ. OPERACIONS DE CONTROL EN QUADRES GENERALS I SUBQUADRES:
Les tasques de control de qualitat de Quadres Generals, són les següents:
- Comprovació de la correcta implantació dels equips a l'obra.
- Comprovar la correcta identificació de fases, segons codi de colors
- Verificar el marcatge dels conductors a la sortida de línies de manera que s'identifiquin correctament tots els circuits.
- Verificar el marcatge amb materials adients, de tot el cablejat de comandament.
- Verificar la coherència entre la documentació escrita referent a la identificació de circuits i l'execució real.
- Verificar que les seccions dels conductors s'adeqüen a les proteccions i als requisits de projecte
- Verificar la connexió dels diferents circuits, comprovant la no existència de contactes fluixos, enllaços i unions no previstes.
- Comprovar que les longituds dels conductors siguin prou folgades per poder fer arranjaments futurs -sense necessitats d'enllaços.
- Verificar la correcta posada a terra de totes les parts metàl·liques del quadre.
- Verificar la correcta connexió dels conductors d'alimentació i sortides del quadre.
- Verificar la regulació de les proteccions (Intensitat, temps de retard) sigui d'acord a l'especificat.
- Assaigs a efectuar a l'obra en quadres generals segons les normes aplicables en cada cas:
  - Dispar de diferencials amb intensitat de defecte igual al nominal segons UNE-EN 61008 R.E.B.T
  - Mesura de tensions de contacte segons R.E.T.B
  - Mesura de resistència de bucle segons R.E.T.B

Aquests assaigs es realitzaran una vegada connectats tots els circuits de sortida i finalitzada la xarxa de terres.
CONTROL DE L'OBRA ACABADA. OPERACIONS DE CONTROL EN QUADRES GENERALS I SUBQUADRES:
Les tasques de control a realitzar són les següents:
- Realització i emissió d'informe amb resultats dels controls i assaigs realitzats, d'acord amb el que s'especifica a la taula d'assaigs i de quantificació dels mateixos.

CRITERIS DE PRESA DE MOSTRES EN QUADRES GENERALS I SUBQUADRES:
S'ha de comprovar la totalitat de la instal·lació.
INTERPRETACIÓ DE RESULTATS I ACTUACIONS EN CAS D'INCOMPLIMENT EN QUADRES GENERALS I SUBQUADRES:
Es cas de deficiències de material o execució, si es pot esmenar sense canviar materials, es procedirà a fer-ho. En cas contrari es procedirà a canviar tot el material afectat.
En cas de manca d'elements o discrepàncies amb el projecte, es procedirà a l'adequació, d'acord amb el determini la DF.

EG - INSTAL·LACIONS ELÈCTRIQUES

EG6 - MECANISMES

0.- ELEMENTS QUE CONTEMPLA EL PLEC

EG62D19J,EG63B153,EG64B173.

1.- DEFINICIÓ I CONDICIONS DE LES PARTIDES D'OBRA EXECUTADES

Mecanismes per a instal·lacions elèctriques, encastats o muntats superficialment i els elements necessaris per a la seva col·locació encastada, caixes, plaques i marcs.

S'han considerat les unitats d'obra següents:
- Caixes per a 1,2 o 3 mecanismes encastades en paraments
- Caixes per a mecanismes, amb tapa, encastades a terra
- Caixes per a mecanismes amb tapa, col·locades en terra tècnic
- Interruptors i commutadors encastats o muntats superficialment.
- Endolls bipolars o tripolars amb terra o sense connexió a terra, encastats o muntats superficialment.
- Polsador per encastar o per muntar superficialment a l'interior o a la intempèrie.
- Mecanisme portafusibles amb fusible per encastar o muntar superficialment a l'intempèrie o a l'interior.
- Sortida de fils, encastada
- Placa i marc per a un o varis elements, col·locada a mecanismes encastats
- Regulador d'intensitat encastat o muntat superficialment.
- Tapa cega col·locada sobre caixa o bastidor.

L'execució de la unitat d'obra inclou les operacions següents:
Caixes per a mecanismes, interruptors, commutadors, endolls, polsadors, portafusibles o reguladors d'intensitat:
- Replanteig de la unitat d'obra
- Muntatge, fixació i anivellació
- Connexionat
- Retirada de l'obra de les restes d'embalatges, retalls de tubs, cables, etc.

Sortides de fils:
- Muntatge, fixació i nivellació
- Acondicionament dels fils

Placa, marc o tapa cega:
- Replanteig de la unitat d'obra
- Fixació i nivellació

CONDICIONS GENERALS:
La posició ha de ser la reflectida a la DT o, en el seu defecte, la indicada per la DF.
Tolerències d'instal·lació:
- Posició: ± 20 mm

INTERRUPTORS, COMMUTADORS, ENDOLLS, POLSADORS, PORTAFUSIBLES O REGULADORS D'INTENSITAT:
Un cop instal·lat i connectat a la xarxa no han de ser accessibles les parts que hagin d'estar en tensió.
Les fases (o fase i neutre) i el conductor de protecció, si n'hi ha, han d'estar connectats als borns de la base per pressió de cargols.
Ha de quedar amb els costats aplomats i en el mateix pla que el parament.
Quan es col·loca muntat superficialment, l'element ha de quedar fixat sòlidament al suport.
Quan es col·loca encastat, l'element ha de quedar fixat sòlidament a la caixa de mecanismes, la qual ha de complir les especificacions fixades en el seu plec de condicions.
L'endoll instal·lat ha de complir les especificacions de la MI-BT-024.
El regulador d'intensitat ha de quedar fixat sòlidament al suport (muntatge superficial) o a la caixa de mecanismes (muntatge encastat), al menys per dos punts mitjançant visos.
Resistència a la tracció de les connexions: >= 30 N
Tolerències d'instal·lació:
- Aplomat: ± 2%

SORTIDES DE FILS:
La sortida de fils ha de quedar fixada sòlidament a la caixa de mecanismes, la qual ha de complir les especificacions fixades en el seu plec de condicions.
Ha de quedar amb els costats aplomats i en el mateix pla que el parament.
Ha de disposar d'un sistema de fixació dels fils per pressió. Aquest sistema no ha de produir danys als fils.
Resistència del sistema de fixació: >= 3 kg
Tolerències d'instal·lació:
- Aplomat: ± 2%

PLACA, MARC O TAPA CEGA:
El mecanisme ha de quedar immobilitzat fins i tot quan s'accioni, acció que cal fer sense cap dificultat.
La placa o tapa, ha de quedar ben adossada al parament.
El marc ha de quedar sòlidament fixat sobre la caixa per mitjà dels cargols o de les grapes que porta.
La placa ha de quedar subjectada a pressió sobre el marc i el mecanisme ha de quedar entre tots dos.
CAIXES PER A MECANISMES:
S'han de complir les especificacions de la ITC-MIE-BT-019
Els tubs han d'entrar a dintre de les caixes per les finestres previstes pel fabricant.
No s'han de transmetre esforços entre les caixes i les altres parts de la instal·lació elèctrica.
Els tubs han d'entrar perpendicularment a les parets de les caixes.
En les caixes amb tapa, la tapa s'ha de poder obrir i tancar correctament.
CAIXES PER A MECANISMES ENCASTADES EN PARAMENTS:
La caixa ha de quedar encastada al parament. Ha d'anar collada amb guix i ha de quedar al mateix pla que el parament acabat.
Ha de quedar amb els costats aplomats.
Tolerències d'instal·lació:
- Aplomat: ± 2%

CAIXES PER A MECANISMES ENCASTADES A TERRA:
La caixa ha de quedar encastada al parament. Ha d'anar collada amb morter i ha de quedar a la cota prevista per tal de que la tapa

quedi al mateix pla que el paviment.
CAIXES PER A MECANISMES COL·LOCADES EN TERRA TÈCNIC:
La caixa ha de quedar fixada al paviment per un mínim de quatre punts.
Ha de quedar fixada pels punts de subjecció disposats pel fabricant.
Ha de quedar a la cota prevista per tal que la tapa quedi al mateix pla que el paviment.

2.- CONDICIONS DEL PROCÉS D'EXECUCIÓ

Abans de començar els treballs de muntatge, s'ha de fer un replanteig que ha de ser aprovat per la DF.
S'ha de comprovar que les característiques del producte corresponen a les especificades al projecte.
Els materials s'han d'inspeccionar abans de la seva col·locació.
La seva instal·lació no ha d'alterar les característiques dels elements.
La col·locació de l'element s'ha de fer seguint les indicacions del fabricant.
En les caixes encastades, s'ha de tenir cura de que no entri material de reblert a l'interior de la caixa. Per aquest motiu, s'han d'ajustar els tubs a les finestres de les caixes.
Un cop instal·lat, s'ha de procedir a la retirada de l'obra de tots els materials sobrants (embalatges, retalls de cables, etc.).

3.- UNITAT I CRITERIS D'AMIDAMENT

Unitat de quantitat instal·lada, mesurada segons les especificacions de la DT.

4.- NORMATIVA DE COMPLIMENT OBLIGATORI

NORMATIVA GENERAL:
Real Decreto 842/2002 de 2 de agosto, por el que se aprueba el Reglamento Electrotécnico de Baja Tensión. REBT 2002.
INTERRUPTORS, COMMUTADORS, ENDOLLS, POLSADORS, PORTAFUSIBLES O REGULADORS D'INTENSITAT:
UNE-EN 60669-1:1996 Interruptores para instalaciones eléctricas fijas, domésticas y análogas. Parte 1: Prescripciones generales.

5.- CONDICIONS DE CONTROL D'EXECUCIÓ I DE L'OBRA ACABADA

CONTROL D'EXECUCIÓ. OPERACIONS DE CONTROL:
Les tasques de control a realitzar són les següents:
- Verificació de que els mecanismes instal·lats a cada lloc són el que es corresponen als especificats a la DT.
- Verificar que el sistema de fixació es correcte
- Verificar el funcionament de la instal·lació que comanden
- Verificar la connexió dels conductors i l'absència de derivacions no permeses en contactes dels mecanismes.
- Verificar en preses de corrent l'existència de la línia de terra i mesura de la tensió de contacte.

CONTROL DE L'OBRA ACABADA. OPERACIONS DE CONTROL:
Les tasques de control a realitzar són les següents:
- Realització i emissió d'informe amb resultats dels controls i mesures realitzades.

CRITERIS DE PRESA DE MOSTRES:
Es comprovarà per mostreig diferents punts de la instal·lació segons criteri de la DF.
Es mesurarà la tensió de contacte a un punt com a mínim de cada circuit.
INTERPRETACIÓ DE RESULTATS I ACTUACIONS EN CAS D'INCOMPLIMENT:
En cas d'incompliment de la Normativa vigent, es procedirà a la seva adequació.
En cas de deficiències de material o execució, es procedirà d'acord amb el que determini la DF.

EG - INSTAL·LACIONS ELÈCTRIQUES

EG7 - DISPOSITIUS ELECTRÒNICS

EG73 - INTERRUPTORS I DETECTORS DE MOVIMENT

0.- ELEMENTS QUE CONTEMPLA EL PLEC

EG731181.

1.- DEFINICIÓ I CONDICIONS DE LES PARTIDES D'OBRA EXECUTADES

Aparell electrònic amb un sistema de detecció de presència que permet activar un interruptor. Pot tenir un complement amb un

sistema de temporització del mecanisme d'interrupció.
L'execució de la unitat d'obra inclou les operacions següents:
- Replanteig de la unitat d'obra
- Muntatge, fixació i anivellació
- Connexionat
- Retirada de l'obra de les restes d'embalatges, retalls de tubs, cables, etc.

CONDICIONS GENERALS:
La posició ha de ser la reflectida a la DT o, en el seu defecte, la indicada per la DF.
Un cop instal·lat i connectat a la xarxa no han de ser accessibles les parts que hagin d'estar en tensió.
Les fases (o fase i neutre) i el conductor de protecció, si n'hi ha, han d'estar connectats als borns de la base per pressió de cargols.
Ha de quedar amb els costats aplomats i en el mateix pla que el parament.
Quan es col·loca muntat superficialment, l'element ha de quedar fixat sòlidament al suport.
Quan es col·loca encastat, l'element ha de quedar fixat sòlidament a la caixa de mecanismes, la qual ha de complir les especificacions fixades en el seu plec de condicions.
Si l'aparell disposa d'un temporitzador, cal regular-lo d'acord amb les indicacions de la DT o les que indiqui la DF.
Tolerències d'instal·lació:
- Posició: ± 20 mm
- Aplomat: ± 2%

2.- CONDICIONS DEL PROCÉS D'EXECUCIÓ

Abans de començar els treballs de muntatge, s'ha de fer un replanteig que ha de ser aprovat per la DF.
S'ha de comprovar que les característiques del producte corresponen a les especificades al projecte.
La seva instal·lació no ha d'alterar les característiques dels elements.
La col·locació de l'element s'ha de fer seguint les indicacions del fabricant.
Un cop instal·lat, s'ha de procedir a la retirada de l'obra de tots els materials sobrants (embalatges, retalls de cables, etc.).

3.- UNITAT I CRITERIS D'AMIDAMENT

Unitat de quantitat instal·lada, mesurada segons les especificacions de la DT.

4.- NORMATIVA DE COMPLIMENT OBLIGATORI

NORMATIVA GENERAL:
Real Decreto 842/2002 de 2 de agosto, por el que se aprueba el Reglamento Electrotécnico de Baja Tensión. REBT 2002.

5.- CONDICIONS DE CONTROL D'EXECUCIÓ I DE L'OBRA ACABADA

CONTROL DE L'OBRA ACABADA. OPERACIONS DE CONTROL:
- Verificació de que els mecanismes instal·lats a cada lloc són el que es corresponen als especificats a la DT.
- Verificar que el sistema de fixació es correcte
- Verificar el funcionament de la instal·lació que comanden
- Verificar el funcionament de la instal·lació que comanden

CRITERIS DE PRESA DE MOSTRES:
Es comprovarà per mostreig diferents punts de la instal·lació segons criteri de la DF.
Es mesurarà la tensió de contacte a un punt com a mínim de cada circuit.
INTERPRETACIÓ DE RESULTATS I ACTUACIONS EN CAS D'INCOMPLIMENT:
En cas d'incompliment de la Normativa vigent, es procedirà a la seva adequació.
En cas de deficiències de material, aquest es substituirà. En cas de defectes d'execució, es faran les correccions necessàries per tal d'esmenar-les.

EG - INSTAL·LACIONS ELÈCTRIQUES

EGA - AVISADORS ACÚSTICS

0.- ELEMENTS QUE CONTEMPLA EL PLEC

EGA12232.

1.- DEFINICIÓ I CONDICIONS DE LES PARTIDES D'OBRA EXECUTADES

Avisadors acústics instal·lats.
S'han considerat les unitats d'obra següents:
- Avisador acústic de so timbre brunzit o musical, amb regulació o sense, muntat superficialment o encastat
- Timbre de potència muntat superficialment.

L'execució de la unitat d'obra inclou les operacions següents:
- Replanteig de la unitat d'obra
- Muntatge, fixació i anivellació
- Connexionat
- Retirada de l'obra de les restes d'embalatges, retalls de tubs, cables, etc.

CONDICIONS GENERALS:
Un cop instal·lat i connectat a la xarxa no han de ser accessibles les parts que hagin d'estar en tensió.
Les fases, neutre i conductor de protecció, si existeix, han de quedar connectades als seus borns per pressió de cargol.
La posició ha de ser la reflectida a la DT o, en el seu defecte, la indicada per la DF.
Resistència a la tracció de les connexions: >= 30 N
Tolerències d'execució:
- Posició: ± 20 mm
- Aplomat: ± 2%

MUNTAT SUPERFICIALMENT A LA PARET:
L'avisador acústic ha de quedar fixat sòlidament al suport al menys per dos punts mitjançant visos.
Ha de quedar amb els costats aplomats i pla sobre el parament.
ENCASTAT:
L'avisador acústic ha de quedar fixat sòlidament a la caixa al menys per dos punts mitjançant visos.
La placa embellidora ha de quedar amb els costats aplomats i al mateix pla que el parament acabat.

2.- CONDICIONS DEL PROCÉS D'EXECUCIÓ

Abans de començar els treballs de muntatge, s'ha de fer un replanteig que ha de ser aprovat per la DF.
S'ha de comprovar que les característiques del producte corresponen a les especificades al projecte.
Els materials s'han d'inspeccionar abans de la seva col·locació.
La seva instal·lació no ha d'alterar les característiques dels elements.
La col·locació de l'element s'ha de fer seguint les indicacions del fabricant.
Un cop instal·lat, s'ha de procedir a la retirada de l'obra de tots els materials sobrants (embalatges, retalls de cables, etc.).

3.- UNITAT I CRITERIS D'AMIDAMENT

Unitat de quantitat instal·lada, mesurada segons les especificacions de la DT.

4.- NORMATIVA DE COMPLIMENT OBLIGATORI

Real Decreto 842/2002 de 2 de agosto, por el que se aprueba el Reglamento Electrotécnico de Baja Tensión. REBT 2002.

5.- CONDICIONS DE CONTROL D'EXECUCIÓ I DE L'OBRA ACABADA

CONTROL D'EXECUCIÓ. OPERACIONS DE CONTROL:
Les tasques de control a realitzar són les següents:
- Verificació de que els mecanismes instal·lats a cada lloc són el que es corresponen als especificats a la DT.
- Verificar que el sistema de fixació es correcte
- Verificar el funcionament de la instal·lació que comanden
- Verificar la connexió dels conductors i l'absència de derivacions no permeses en contactes dels mecanismes.
- Verificar en preses de corrent l'existència de la línia de terra i mesura de la tensió de contacte.

CONTROL DE L'OBRA ACABADA. OPERACIONS DE CONTROL:
Les tasques de control a realitzar són les següents:
- Realització i emissió d'informe amb resultats dels controls i mesures realitzades.

CRITERIS DE PRESA DE MOSTRES:
Es comprovarà per mostreig diferents punts de la instal·lació segons criteri de la DF.
Es mesurarà la tensió de contacte a un punt com a mínim de cada circuit.
INTERPRETACIÓ DE RESULTATS I ACTUACIONS EN CAS D'INCOMPLIMENT:
En cas d'incompliment de la Normativa vigent, es procedirà a la seva adequació.
En cas de deficiències de material o execució, es procedirà d'acord amb el que determini la DF.

EH - INSTAL·LACIONS D'ENLLUMENAT

EH1 - LLUMS DECORATIUS MUNTATS SUPERFICIALMENT

0.- ELEMENTS QUE CONTEMPLA EL PLEC

EH12JED1.

1.- DEFINICIÓ I CONDICIONS DE LES PARTIDES D'OBRA EXECUTADES

Llums decoratius muntats superficialment al sostre o encastats en el cel ras.
S'han considerat lluminàries amb els tipus d'equips següents:
- Llum decoratiu de forma rectangular amb tubs fluorescents, amb xassís de planxa d'acer esmaltat o d'alumini anoditzat, amb òptica i amb difusor o sense.
- Llum decoratiu amb difusor o sense i amb reflector o sense, amb làmpada fluorescent, amb cos d'alumini que recobreix la part no lluminosa.
- Llum decoratiu de forma rectangular amb xassís de xapa d'acer esmaltat, o d'alumini anoditzat, per a línia contínua, amb difusor o sense, per a tubs fluorescents.
- Llum decoratiu del tipus downlight, per a làmpades d'incandescència, fluorescents o led amb equip o sense

L'execució de la unitat d'obra inclou les operacions següents:
- Replanteig de la unitat d'obra
- Muntatge, fixació i anivellament
- Connexionat i col·locació de les làmpades
- Comprovació del funcionament
- Retirada de l'obra de les restes d'embalatges, retalls de tubs, cables, etc.

CONDICIONS GENERALS:
La posició ha de ser la reflectida a la DT o, en el seu defecte, la indicada per la DF.
Ha de quedar fixat sòlidament al suport, amb el sistema de fixació disposat pel fabricant.
Ha d'estar connectada a la xarxa d'alimentació elèctrica i a la línia de terra.
No s'han de transmetre esforços entre els elements de la instal·lació elèctrica (tubs i cables) i la lluminària.
La làmpada ha de quedar allotjada al portalàmpades i fent contacte amb aquest.
Els cables han d'entrar al cos de la lluminària pels punts previstos pel fabricant.
Toleràncies d'execució:
- Posició: ± 20 mm

2.- CONDICIONS DEL PROCÉS D'EXECUCIÓ

La instal·lació elèctrica s'ha de fer sense tensió a la línia.
La col·locació i connexionat de la lluminària s'han de fer seguint les instruccions del fabricant.
Abans de començar els treballs de muntatge, s'ha de fer un replanteig que ha de ser aprovat per la DF.
S'ha de comprovar que les característiques tècniques de l'aparell corresponguin a les especificades al projecte.
Tots els elements s'han d'inspeccionar abans de la seva col·locació.
La seva instal·lació no ha d'alterar les característiques de l'element.
Cal comprovar la idoneïtat de la tensió disponible amb la de l'equip de la lluminària.
Un cop instal·lat l'equip, es procedirà a la retirada de l'obra de tots els materials sobrants com ara embalatges, retalls de tubs, cables, etc.

3.- UNITAT I CRITERIS D'AMIDAMENT

Unitat de quantitat instal·lada, mesurada segons les especificacions de la DT.
La instal·lació inclou el subministrament i col·locació de la làmpada.

4.- NORMATIVA DE COMPLIMENT OBLIGATORI

Real Decreto 842/2002 de 2 de agosto, por el que se aprueba el Reglamento Electrotécnico de Baja Tensión. REBT 2002.
UNE-EN 60598-1:1996 Luminarias. Parte 1: Requisitos generales y ensayos.
UNE-EN 60598-2-1:1993 Luminarias. Parte 2: Reglas Particulares. Sección uno: Luminarias fijas de uso general.
UNE-EN 60598-2-19:1993 Luminarias. Parte 2: Reglas particulares. Sección diecinueve: Luminarias con circulación de aire (reglas de seguridad).
UNE-EN 60968:1993 lámparas con balasto propio para servicios generales de iluminación. Requisitos de seguridad. (Versión oficial EN 60968:1990).

5.- CONDICIONS DE CONTROL D'EXECUCIÓ I DE L'OBRA ACABADA

CONTROL D'EXECUCIÓ. OPERACIONS DE CONTROL:
Les tasques de control a realitzar són les següents:

- Comprovació de la correcta instal·lació de les lluminàries.
- Control visual de la instal·lació (linealitat, suports).
- Verificar el funcionament de l'enllumenat, comprovant la correcta distribució de les enceses i l'equilibrat de fases, si és el cas.
- Mesurar nivells d'il·luminació

CONTROL DE L'OBRA ACABADA. OPERACIONS DE CONTROL:
- Realització i emissió d'informe amb resultats dels controls i mesures realitzades.

CRITERIS DE PRESA DE MOSTRES:
Es realitzarà el control visual i es verificarà el funcionament de tota la instal·lació.
Es comprovarà l'equilibrat de fases, si és el cas, de forma aleatòria en punts amb diferents distribució.
Es mesuraran els nivells d'il·luminació en cada local de característiques diferents.
INTERPRETACIÓ DE RESULTATS I ACTUACIONS EN CAS D'INCOMPLIMENT:
En cas d'incompliment de la Normativa vigent, es procedirà a la seva adequació.
En cas de deficiències de material o execució, es procedirà d'acord amb el que determini la DF.

EH - INSTAL·LACIONS D'ENLLUMENAT

EH2 - LLUMS DECORATIUS ENCASTATS

0.- ELEMENTS QUE CONTEMPLA EL PLEC

EH2LLRAAKV5N.

1.- DEFINICIÓ I CONDICIONS DE LES PARTIDES D'OBRA EXECUTADES

Llums decoratius muntats superficialment al sostre o encastats en el cel ras.
S'han considerat lluminàries amb els tipus d'equips següents:
- Llum decoratiu de forma rectangular amb tubs fluorescents, amb xassís de planxa d'acer esmaltat o d'alumini anoditzat, amb òptica i amb difusor o sense.
- Llum decoratiu amb difusor o sense i amb reflector o sense, amb làmpada fluorescent, amb cos d'alumini que recobreix la part no lluminosa.
- Llum decoratiu de forma rectangular amb xassís de xapa d'acer esmaltat, o d'alumini anoditzat, per a línia contínua, amb difusor o sense, per a tubs fluorescents.
- Llum decoratiu del tipus downlight, per a làmpades d'incandescència, fluorescents o led amb equip o sense

L'execució de la unitat d'obra inclou les operacions següents:
- Replanteig de la unitat d'obra
- Muntatge, fixació i anivellament
- Connexionat i col·locació de les làmpades
- Comprovació del funcionament
- Retirada de l'obra de les restes d'embalatges, retalls de tubs, cables, etc.

CONDICIONS GENERALS:
La posició ha de ser la reflectida a la DT o, en el seu defecte, la indicada per la DF.
Ha de quedar fixat sòlidament al suport, amb el sistema de fixació disposat pel fabricant.
Ha d'estar connectada a la xarxa d'alimentació elèctrica i a la línia de terra.
No s'han de transmetre esforços entre els elements de la instal·lació elèctrica (tubs i cables) i la lluminària.
La làmpada ha de quedar allotjada al portalàmpades i fent contacte amb aquest.
Els cables han d'entrar al cos de la lluminària pels punts previstos pel fabricant.
Toleràncies d'execució:
- Posició: ± 20 mm

2.- CONDICIONS DEL PROCÉS D'EXECUCIÓ

La instal·lació elèctrica s'ha de fer sense tensió a la línia.
La col·locació i connexionat de la lluminària s'han de fer seguint les instruccions del fabricant.
Abans de començar els treballs de muntatge, s'ha de fer un replanteig que ha de ser aprovat per la DF.
S'ha de comprovar que les característiques tècniques de l'aparell corresponguin a les especificades al projecte.
Tots els elements s'han d'inspeccionar abans de la seva col·locació.
La seva instal·lació no ha d'alterar les característiques de l'element.
Cal comprovar la idoneïtat de la tensió disponible amb la de l'equip de la lluminària.
Un cop instal·lat l'equip, es procedirà a la retirada de l'obra de tots els materials sobrants com ara embalatges, retalls de tubs, cables, etc.

3.- UNITAT I CRITERIS D'AMIDAMENT

Unitat de quantitat instal·lada, mesurada segons les especificacions de la DT.
La instal·lació inclou el subministrament i col·locació de la làmpada.

4.- NORMATIVA DE COMPLIMENT OBLIGATORI

Real Decreto 842/2002 de 2 de agosto, por el que se aprueba el Reglamento Electrotécnico de Baja Tensión. REBT 2002.
UNE-EN 60598-1:1996 Luminarias. Parte 1: Requisitos generales y ensayos.
UNE-EN 60598-2-2:1997 Luminarias. Parte 2: Requisitos particulares. Sección 2: Luminarias empotradas.
UNE-EN 60598-2-1:1993 Luminarias. Parte 2: Reglas Particulares. Sección uno: Luminarias fijas de uso general.
UNE-EN 60598-2-19:1993 Luminarias. Parte 2: Reglas particulares. Sección diecinueve: Luminarias con circulación de aire (reglas de seguridad).

5.- CONDICIONS DE CONTROL D'EXECUCIÓ I DE L'OBRA ACABADA

CONTROL D'EXECUCIÓ. OPERACIONS DE CONTROL:
Les tasques de control a realitzar són les següents:
- Comprovació de la correcta instal·lació de les lluminàries.
- Control visual de la instal·lació (linealitat, suports).
- Verificar el funcionament de l'enllumenat, comprovant la correcta distribució de les enceses i l'equilibrat de fases, si és el cas.
- Mesurar nivells d'il·luminació

CONTROL DE L'OBRA ACABADA. OPERACIONS DE CONTROL:
- Realització i emissió d'informe amb resultats dels controls i mesures realitzades.

CRITERIS DE PRESA DE MOSTRES:
Es realitzarà el control visual i es verificarà el funcionament de tota la instal·lació.
Es comprovarà l'equilibrat de fases, si és el cas, de forma aleatòria en punts amb diferents distribució.
Es mesuraran els nivells d'il·luminació en cada local de característiques diferents.
INTERPRETACIÓ DE RESULTATS I ACTUACIONS EN CAS D'INCOMPLIMENT:
En cas d'incompliment de la Normativa vigent, es procedirà a la seva adequació.
En cas de deficiències de material o execució, es procedirà d'acord amb el que determini la DF.

EH - INSTAL·LACIONS D'ENLLUMENAT

EH6 - ELEMENTS PER A ENLLUMENAT D'EMERGÈNCIA I SENYALITZACIÓ

EH61 - LLUMS D'EMERGÈNCIA

0.- ELEMENTS QUE CONTEMPLA EL PLEC

EH61RC4A.

1.- DEFINICIÓ I CONDICIONS DE LES PARTIDES D'OBRA EXECUTADES

Llum d'emergència i senyalització amb làmpada fluorescent o led, muntada superficialment o encastada.
S'han considerat els tipus de col·locació següents:
- Muntades superficialment
- Muntades encastades

L'execució de la unitat d'obra inclou les operacions següents:
- Replanteig de la unitat d'obra
- Muntatge, fixació i anivellament
- Connexionat i col·locació de les làmpades
- Comprovació del funcionament
- Retirada de l'obra de les restes d'embalatges, retalls de tubs, cables, etc.

CONDICIONS GENERALS:
La posició ha de ser la reflectida a la DT o, en el seu defecte, la indicada per la DF.
Ha de quedar fixat sòlidament al suport, amb el sistema de fixació disposat pel fabricant.
Ha d'estar connectada a la xarxa d'alimentació elèctrica i a la línia de terra.
No s'han de transmetre esforços entre els elements de la instal·lació elèctrica (tubs i cables) i la lluminària.

La làmpada ha de quedar allotjada al portalàmpades i fent contacte amb aquest.
Els cables han d'entrar al cos de la lluminària pels punts previstos pel fabricant.
Tolerències d'instal·lació:
- Posició: ± 20 mm
- Aplomat: ± 2 mm

2.- CONDICIONS DEL PROCÉS D'EXECUCIÓ

La instal·lació elèctrica s'ha de fer sense tensió a la línia.
La col·locació i connexionat de la lluminària s'han de fer seguint les instruccions del fabricant.
Abans de començar els treballs de muntatge, s'ha de fer un replanteig que ha de ser aprovat per la DF.
S'ha de comprovar que les característiques tècniques de l'aparell corresponguin a les especificades al projecte.
Tots els elements s'han d'inspeccionar abans de la seva col·locació.
La seva instal·lació no ha d'alterar les característiques de l'element.
Cal comprovar la idoneïtat de la tensió disponible amb la de l'equip de la lluminària.
Un cop instal·lat l'equip, es procedirà a la retirada de l'obra de tots els materials sobrants com ara embalatges, retalls de tubs, cables, etc.

3.- UNITAT I CRITERIS D'AMIDAMENT

Unitat de quantitat instal·lada, mesurada segons les especificacions de la DT.
La instal·lació inclou la làmpada, el cablejat interior i l'equip complert d'encesa en el seu cas.

4.- NORMATIVA DE COMPLIMENT OBLIGATORI

Real Decreto 842/2002 de 2 de agosto, por el que se aprueba el Reglamento Electrotécnico de Baja Tensión. REBT 2002.
Real Decreto 173/2010, de 19 de febrero, por el que se modifica el Código Técnico de la Edificación, aprobado por el Real Decreto 314/2006, de 17 de marzo, en materia de accesibilidad y no discriminación de las personas con discapacidad.
UNE 20392:1993 Aparatos autónomos para alumbrado de emergencia con lámparas de fluorescencia. Prescripciones de funcionamiento.
UNE 72550:1985 Alumbrado de emergencia. Clasificación y definiciones.
UNE 72551:1985 Alumbrado (de emergencia) de evacuación. Actuación.
UNE 72552:1985 Alumbrado (de emergencia) de seguridad. Actuación.
UNE 72553:1985 Alumbrado (de emergencia) de continuidad. Actuación.

5.- CONDICIONS DE CONTROL D'EXECUCIÓ I DE L'OBRA ACABADA

CONTROL D'EXECUCIÓ. OPERACIONS DE CONTROL:
Les tasques de control a realitzar són les següents:
- Comprovació de la correcta instal·lació de les lluminàries.
- Control visual de la instal·lació (linealitat, suports).
- Verificar el funcionament de l'enllumenat, comprovant la correcta distribució de les enceses i l'equilibrat de fases, si és el cas.
- Mesurar nivells d'il·luminació

CONTROL DE L'OBRA ACABADA. OPERACIONS DE CONTROL:
Les tasques de control a realitzar són les següents:
- Realització i emissió d'informe amb resultats dels controls i mesures realitzades.

CRITERIS DE PRESA DE MOSTRES:
Es realitzarà el control visual i es verificarà el funcionament de tota la instal·lació.
Es comprovarà l'equilibrat de fases, si és el cas, de forma aleatòria en punts amb diferents distribució.
Es mesuraran els nivells d'il·luminació en cada local de característiques diferents.
INTERPRETACIÓ DE RESULTATS I ACTUACIONS EN CAS D'INCOMPLIMENT:
En cas d'incompliment de la Normativa vigent, es procedirà a la seva adequació.
En cas de deficiències de material o execució, es procedirà d'acord amb el que determini la DF.

EH - INSTAL·LACIONS D'ENLLUMENAT

EHB - LLUMS ESPECIALS

EHB5 - LLUMS ESTANCS AMB LEDS

0.- ELEMENTS QUE CONTEMPLA EL PLEC

EHB53751,EHB5ED51,EHB5QH51.

1.- DEFINICIÓ I CONDICIONS DE LES PARTIDES D'OBRA EXECUTADES

Llum estanc, muntat superficialment.
S'han considerat els següents tipus de llums:
- Llums per a tubs fluorescents de doble casquet
- Llums amb làmpades LED

S'han considerat els tipus de col·locació següents:
- Muntades superficialment al sostre

L'execució de la unitat d'obra inclou les operacions següents:
- Replanteig de la unitat d'obra
- Muntatge, fixació i anivellament
- Connexionat i col·locació de les làmpades
- Comprovació del funcionament
- Retirada de l'obra de les restes d'embalatges, retalls de tubs, cables, etc.

CONDICIONS GENERALS:
La posició ha de ser la fixada a la DT.
MUNTADA SUPERFICIALMENT AL SOSTRE:
Ha de quedar fixada sòlidament, amb el sistema de fixació disposat pel fabricant.
Ha d'estar connectada a la xarxa d'alimentació elèctrica i a la línia de terra.
No s'han de transmetre esforços entre els elements de la instal·lació elèctrica (tubs i cables) i la lluminària.
Els tubs fluorescents han de quedar allotjats als portalàmpades i fent contacte amb aquests.
Els cables han d'entrar al cos de la lluminària pels punts previstos pel fabricant.
Toleràncies d'instal·lació:
- Posició: ± 20 mm

2.- CONDICIONS DEL PROCÉS D'EXECUCIÓ

La col·locació i connexionat de la lluminària s'han de fer seguint les instruccions del fabricant.
Abans de començar els treballs de muntatge, es farà un replanteig previ que ha de ser aprovat per la DF
S'ha de comprovar que les característiques tècniques de l'aparell corresponen a les especificades al projecte.
Tots els elements s'han d'inspeccionar abans de la seva col·locació.
La seva instal·lació no ha d'alterar les característiques de l'element.
Cal comprovar la idoneïtat de la tensió disponible amb la de l'equip de la lluminària.
Les connexions elèctriques s'han de fer sense tensió a la línia.
Un cop instal·lat l'equip, es procedirà a la retirada de l'obra de tots els materials sobrants com ara embalatges, retalls de tubs, cables, etc.

3.- UNITAT I CRITERIS D'AMIDAMENT

Unitat de quantitat instal·lada, mesurada segons les especificacions de la DT.
S'inclou en la partida d'obra el subministrament i la col·locació de les làmpades.

4.- NORMATIVA DE COMPLIMENT OBLIGATORI

Real Decreto 842/2002 de 2 de agosto, por el que se aprueba el Reglamento Electrotécnico de Baja Tensión. REBT 2002.

5.- CONDICIONS DE CONTROL D'EXECUCIÓ I DE L'OBRA ACABADA

CONTROL D'EXECUCIÓ. OPERACIONS DE CONTROL:
- Comprovació de la correcta instal·lació de les lluminàries.
- Control visual de la instal·lació (linealitat, suports).
- Verificar el funcionament de l'enllumenat, comprovant la correcta distribució de les enceses i l'equilibrat de fases, si és el cas.
- Mesurar nivells d'il·luminació

CONTROL DE L'OBRA ACABADA. OPERACIONS DE CONTROL:
Les tasques de control a realitzar són les següents:
- Realització i emissió d'informe amb resultats dels controls i mesures realitzades.

CRITERIS DE PRESA DE MOSTRES:
Es realitzarà el control visual i es verificarà el funcionament de tota la instal·lació.
Es comprovarà l'equilibrat de fases, si és el cas, de forma aleatòria en punts amb diferents distribució.
Es mesuraran els nivells d'il·luminació en cada local de característiques diferents.
INTERPRETACIÓ DE RESULTATS I ACTUACIONS EN CAS D'INCOMPLIMENT:
En cas d'incompliment de la Normativa vigent, es procedirà a la seva adequació.
En cas de deficiències de material o execució, es procedirà d'acord amb el que determini la DF.

EJ - INSTAL·LACIONS DE LAMPISTERIA, APARELLS SANITARIS I PRODUCCIÓ D'AIGUA CALENTA SANITÀRIA

EJ1 - APARELLS SANITARIS

EJ13 - LAVABOS

0.- ELEMENTS QUE CONTEMPLA EL PLEC

EJ13B713.

1.- DEFINICIÓ I CONDICIONS DE LES PARTIDES D'OBRA EXECUTADES

Col·locació i connexió a la xarxa d'evacuació de lavabo de porcellana o de gres esmaltat.
S'han considerat els tipus de col·locació següents:
- Amb suports murals
- Sobre un peu
- Amb suports murals i mig peu
- Encastat a un taulell
- Semiencastat a un taulell
- Fixat sota taulell
- Recolzat sobre taulell o moble

L'execució de la unitat d'obra inclou les operacions següents:
- Preparació de la zona de treball
- Col·locació del lavabo a l'espai previst
- Connexió a la xarxa d'evacuació
- Connexió a la xarxa d'aigua

CONDICIONS GENERALS:
El lavabo instal·lat ha de reunir les mateixes condicions exigides a l'element simple.
Ha de quedar anivellat en totes dues direccions, a la posició prevista en el projecte.
L'alçària des del nivell del paviment fins el nivell frontal superior del lavabo ha de ser la reflectida en el projecte, o en el seu defecte, la indicada per la DF.
Si el lavabo es col·loca encastat a un taulell, ha d'estar fixat sòlidament a aquest amb el sistema indicat pel fabricant.
Si la col·locació és amb suports murals o sobre un peu, el lavabo ha d'estar fixat sòlidament al parament i recolzat, en el segon cas, sobre el corresponent peu.
L'acord amb el revestiment del parament, i entre el lavabo, el peu i el paviment, o entre el lavabo i el taulell, segons sigui el cas, ha de quedar rejuntat amb silicona neutra.
S'ha de garantir l'estanquitat de la connexió amb el conducte d'evacuació.
Les conduccions metàl·liques de l'aparell han de dur instal·lada la connexió a terra amb cable de coure nu, de secció >= 2,5 mm2.
Toleràncies d'instal·lació:
- Nivell: ± 10 mm
- Caiguda frontal respecte al pla horitzontal: <= 5 mm

2.- CONDICIONS DEL PROCÉS D'EXECUCIÓ

No hi han condicions específiques del procés d'instal·lació.

3.- UNITAT I CRITERIS D'AMIDAMENT

Unitat de quantitat instal·lada, mesurada segons les especificacions de la DT.

4.- NORMATIVA DE COMPLIMENT OBLIGATORI

No hi ha normativa de compliment obligatori.

5.- CONDICIONS DE CONTROL D'EXECUCIÓ I DE L'OBRA ACABADA

OPERACIONS DE CONTROL:
Les tasques de control a realitzar són les següents:

- Comprovació de la correcta instal·lació dels materials i equips a l'obra
- Verificació de la correcta execució de la instal·lació segons instruccions de fabricant.
- Realització i emissió d'informe amb resultats dels controls i assaigs realitzats, d'acord amb el que s'especifica a la taula d'assaigs i quantificació dels mateixos.

CRITERIS DE PRESA DE MOSTRA
Es realitzarà l'assaig de cabals mínims, considerant el funcionament simultani de les instal·lacions susceptibles de fer-ho a la realitat. Es verificarà: el total de la instal·lació, per plantes o sectors i per zones humides.
INTERPRETACIÓ DE RESULTATS I ACTUACIONS EN CAS D'INCOMPLIMENT:
En cas de deficiències de material o execució, si es pot esmenar sense canviar materials, s'ha de procedir a fer-ho. En cas contrari, s'ha de procedir a canviar tot el material afectat.
En cas de manca d'elements o discrepàncies amb el projecte, s'ha de procedir a l'adequació, d'acord amb el que determini la DF.

EJ - INSTAL·LACIONS DE LAMPISTERIA, APARELLS SANITARIS I PRODUCCIÓ D'AIGUA CALENTA SANITÀRIA

EJ1 - APARELLS SANITARIS

EJ14 - INODORS

0.- ELEMENTS QUE CONTEMPLA EL PLEC

EJ14B31Q.

1.- DEFINICIÓ I CONDICIONS DE LES PARTIDES D'OBRA EXECUTADES

Col·locació i connexió a la xarxa d'evacuació d'inodor de porcellana esmaltada o d'acer inoxidable antivandàlic, de sortida vertical o horitzontal, col·locat amb fixacions verticals o sobre el paviment.
L'execució de la unitat d'obra inclou les operacions següents:
- Preparació de la zona de treball
- Col·locació de l'inodor a l'espai previst
- Connexió a la xarxa d'evacuació
- Connexió a la xarxa d'aigua

CONDICIONS GENERALS:
L'inodor instal·lat ha de reunir les mateixes condicions exigides a l'element simple.
Ha de quedar anivellat en totes dues direccions, a la posició prevista en el projecte.
La tapa i el seient han de quedar centrats, no oferir resistència ni tenir joc en el seu moviment.
L'alçària des del nivell del paviment fins el nivell frontal superior de l'inodor ha de ser la reflectida en el projecte, o en el seu defecte, la indicada per la DF.
Ha d'estar fixat sòlidament al parament o al paviment, segons el cas, amb les fixacions subministrades pel fabricant.
L'acord amb el paviment ha de quedar rejuntat.
S'ha de garantir l'estanquitat de la connexió amb el conducte d'evacuació mitjançant una pasta segelladora en els aparells de descàrrega horitzontal, o mitjançant un junt de cautxú o de neoprè en els de descàrrega vertical.
Els mecanismes de descàrrega i alimentació han de quedar regulats de manera que l'aparell funcioni correctament.
Les conduccions metàl·liques de l'aparell han de dur instal·lada la connexió a terra amb cable de coure nu, de secció >= 2,5 mm2.
Toleràncies d'instal·lació:
- Nivells: ± 10 mm, Ha de coincidir amb el bidet
- Horitzontalitat: ± 2 mm

2.- CONDICIONS DEL PROCÉS D'EXECUCIÓ

No s'han de col·locar junts de material endurible a les rosques.
L'enroscada, en el seu cas, s'ha de fer sense forçar ni malmetre la rosca.

3.- UNITAT I CRITERIS D'AMIDAMENT

Unitat de quantitat instal·lada, mesurada segons les especificacions de la DT.

4.- NORMATIVA DE COMPLIMENT OBLIGATORI

No hi ha normativa de compliment obligatori.

5.- CONDICIONS DE CONTROL D'EXECUCIÓ I DE L'OBRA ACABADA

OPERACIONS DE CONTROL:
Les tasques de control a realitzar són les següents:
- Comprovació de la correcta instal·lació dels materials i equips a l'obra
- Verificació de la correcta execució de la instal·lació segons instruccions de fabricant.
- Realització i emissió d'informe amb resultats dels controls i assaigs realitzats, d'acord amb el que s'especifica a la taula d'assaigs i quantificació dels mateixos.

CRITERIS DE PRESA DE MOSTRA
Es realitzarà l'assaig de cabals mínims, considerant el funcionament simultani de les instal·lacions susceptibles de fer-ho a la realitat. Es verificarà: el total de la instal·lació, per plantes o sectors i per zones humides.
INTERPRETACIÓ DE RESULTATS I ACTUACIONS EN CAS D'INCOMPLIMENT:
En cas de deficiències de material o execució, si es pot esmenar sense canviar materials, s'ha de procedir a fer-ho. En cas contrari, s'ha de procedir a canviar tot el material afectat.
En cas de manca d'elements o discrepàncies amb el projecte, s'ha de procedir a l'adequació, d'acord amb el que determini la DF.

EJ - INSTAL·LACIONS DE LAMPISTERIA, APARELLS SANITARIS I PRODUCCIÓ D'AIGUA CALENTA SANITÀRIA

EJ2 - AIXETES I ACCESSORIS PER A APARELLS SANITARIS

0.- ELEMENTS QUE CONTEMPLA EL PLEC

EJ23U010,EJ2ZN41K,EJ2ZA111,EJ22MC01,EJ24A425.

1.- DEFINICIÓ I CONDICIONS DE LES PARTIDES D'OBRA EXECUTADES

Col·locació i connexió a la xarxa d'aigua d'aixetes i accessoris per a aparells sanitaris, muntades superficialment o encastades.
S'han considerat els elements següents:
- Aixeta connectada al tub d'alimentació
- Bateria mural connectada al tub d'alimentació i al de desguàs, si porta sobreixidor incorporat
- Broc connectat al tub d'alimentació i la de desguàs, si porta sobreixidor incorporat
- Ruixador connectat al braç de la dutxa
- Suport per a dutxa de telèfon
- Tub flexible connectat al tub d'alimentació i a la dutxa de telèfon
- Dutxa de telèfon connectada a tub flexible
- Fluxor amb aixeta de regulació i tub de descàrrega incorporats
- Colze d'enllaç
- Mecanisme per a cisterna de descàrrega o d'alimentació connectat a l'aparell sanitari
- Enllaç mural
- Maniguet flexible connectat a l'accessori d'enllaç i a l'aixeta

L'execució de la unitat d'obra inclou les operacions següents:
- Preparació de la zona de treball
- Col·locació de l'aixeta o l'accessori
- Segellat dels junts
- Connexió a la xarxa d'aigua

CONDICIONS GENERALS:
Un cop col·locada l'aixeta o l'accessori, ha de reunir les mateixes condicions exigides a l'element simple.
L'aixeta, la bateria o el braç de dutxa, ha de quedar anivellada en totes dues direccions, a la posició prevista en el projecte i centrat amb l'especejament de l'enrajolat.
L'alçària de muntatge de l'element ha de ser la reflectida en el projecte o, en el seu defecte, la indicada per la DF.
Ha de quedar ben fixat al seu suport.
S'ha de garantir l'estanquitat de les connexions amb els tubs d'alimentació i amb els de desguàs quan calgui.
En l'aixeta, l'òrgan de comandament de l'aigua calenta ha d'estar col·locat a l'esquerra amb el distintiu vermell i el de l'aigua freda a la dreta amb el distintiu blau.
Toleràncies d'instal·lació:
- Nivell: ± 10 mm

FLUXOR:
S'ha de garantir l'estanquitat de la connexió de l'aixeta amb el tub d'alimentació i de la connexió del tub de descàrrega amb

l'aparell sanitari.
Si és fluxor antirobatori, ha d'estar col·locat per la part posterior de la paret i ha de quedar connectat amb el polsador encastat directament a la paret, de manera que permeti el seu correcte accionament.
MECANISME PER A CISTERNA:
S'ha de garantir l'estanquitat de la connexió de l'aixeta amb el tub d'alimentació i de la connexió del tub de descàrrega amb l'aparell sanitari.
Una vegada instal·lat ha de comprovar-se el bon funcionament del mecanisme.

2.- CONDICIONS DEL PROCÉS D'EXECUCIÓ

La posició de l'element respecte al plà del parament ha de ser l'adequada per a obtenir un bon acord amb el revestiment.
No s'han de col·locar junts de material endurible a les rosques.
L'enroscada, en el seu cas, s'ha de fer sense forçar ni malmetre la rosca.
Les zones per soldar s'han de netejar i fregar abans.
El muntatge s'ha de realitzar seguint les instruccions del fabricant.

3.- UNITAT I CRITERIS D'AMIDAMENT

Unitat de quantitat instal·lada, mesurada segons les especificacions de la DT.

4.- NORMATIVA DE COMPLIMENT OBLIGATORI

Real Decreto 314/2006, de 17 de marzo, por el que se aprueba el Código Técnico de la Edificación Parte 2. Documento Básico de Salubridad DB-HS.

5.- CONDICIONS DE CONTROL D'EXECUCIÓ I DE L'OBRA ACABADA

OPERACIONS DE CONTROL:
Les tasques de control a realitzar són les següents:
- Comprovació de la correcta instal·lació dels materials i equips a l'obra
- Verificació de la correcta execució de la instal·lació segons instruccions de fabricant.
- Es comprovarà que la pressió mínima ha de ser:
  - 100 kPa per aixetes
  - 150 kPa per fluxors i calentadors
- Es comprovarà que la pressió en qualsevol punt de consum no pot superar 500 kPa.
- Es verificarà l'existència de dispositius d'estalvi d'aigua en les aixetes en edificis de pública concurrència.
- Realització i emissió d'informe amb resultats dels controls i assaigs realitzats, d'acord amb el que s'especifica a la taula d'assaigs i quantificació dels mateixos.

CRITERIS DE PRESA DE MOSTRA
Es realitzarà l'assaig de cabals mínims, considerant el funcionament simultani de les instal·lacions susceptibles de fer-ho a la realitat. Es verificarà: el total de la instal·lació, per plantes o sectors i per zones humides.
INTERPRETACIÓ DE RESULTATS I ACTUACIONS EN CAS D'INCOMPLIMENT:
En cas de deficiències de material o execució, si es pot esmenar sense canviar materials, s'ha de procedir a fer-ho. En cas contrari, s'ha de procedir a canviar tot el material afectat.
En cas de manca d'elements o discrepàncies amb el projecte, s'ha de procedir a l'adequació, d'acord amb el que determini la DF.

EJ - INSTAL·LACIONS DE LAMPISTERIA, APARELLS SANITARIS I PRODUCCIÓ D'AIGUA CALENTA SANITÀRIA

EJ3 - DESGUASSOS I ACCESSORIS PER A APARELLS SANITARIS

0.- ELEMENTS QUE CONTEMPLA EL PLEC

EJ3317P7,EJ33B1SF.

1.- DEFINICIÓ I CONDICIONS DE LES PARTIDES D'OBRA EXECUTADES

Col·locació i connexió de desguàs o accessori a la xarxa d'evacuació.
S'han considerat els tipus de col·locació següents:
- Soldats a tub de plom

- Roscats a sifó de llautó
- Connectats a tub de PVC

Es consideren incloses dins d'aquesta unitat d'obra les operacions següents:
Soldats a tub de plom:
- Neteja amb abrasiu de l'interior i exterior dels tubs
- Acoblament dels tubs
- Soldat
- Prova de servei de la instal·lació

Connectats a tub de PVC:
- Neteja amb abrasiu de l'interior i exterior dels tubs
- Acoblament dels tubs amb adhesiu o mitjançant junt elàstic
- Prova de servei de la instal·lació

Roscats a sifó de llautó:
- Neteja amb abrasiu de l'interior dels tubs
- Preparació de les unions amb cintes, pasta o estopa
- Roscat dels tubs
- Prova de servei de la instal·lació

CONDICIONS GENERALS:
L'accessori instal·lat ha de reunir les mateixes condicions exigides a l'element simple.
Ha de ser accessible des del local en el que estigui instal·lat.
Cal que quedi suficientment separat dels paraments que l'envolten, de manera que es pugui instal·lar i manipular.
Les unions no han de tenir fuites.
La posició ha de ser la reflectida a la DT o, en el seu defecte, la indicada per la DF.
Ha d'estar feta la prova d'instal·lació.
Distància en vertical entre la vàlvula de desguàs i la corona del sifó: <= 60 cm
Tolerànciés d'instal·lació:
- Posició: La mateixa exigida al sanitari

SOLDATS A UN RAMAL DE PLOM:
La connexió de sortida s'ha de fer per soldadura amb estany.
CONNECTATS A UN RAMAL DE PVC:
La connexió de sortida s'ha de fer encolada amb adhesiu o encaixada amb junt elàstic.

2.- CONDICIONS DEL PROCÉS D'EXECUCIÓ

CONDICIONS GENERALS:
Abans de començar les feines, s'ha de fer un replanteig previ que ha de ser aprovat per la DF.
El muntatge s'ha de fer seguint les instruccions del fabricant.
S'ha de seguir l'ordre de treballs previst a la DT.
Tots els elements s'han d'inspeccionar abans de la seva col·locació.
Durant el procés de col·locació no s'han de produir desperfectes sobre els elements.
Un cop acabades les tasques de muntatge es procedirà a la retirada de l'obra dels embalatges, retalls de tubs, etc.
SOLDATS A UN RAMAL DE PLOM:
Abans de fer l'acoblament per soldadura, s'ha de netejar l'interior i l'exterior del broquet fregant-lo amb paper abrasiu.
CONNECTATS A UN RAMAL DE PVC:
Abans de fer l'acoblament encolat, s'ha de netejar l'interior i l'exterior del broquet fregant-lo amb paper abrasiu, després s'ha d'humitejar amb un dissolvent adient i s'ha d'aplicar l'adhesiu per tal d'evitar la formació de bombolles.
L'acoblament s'ha de fer sense moviments de torsió, després s'ha de netejar l'adhesiu acumulat a l'exterior.
Si la unió es fa mitjançant un junt elàstic, s'ha de netejar l'interior i l'exterior del broquet i després s'ha d'aplicar un lubricant adient, només a l'extrem bisellat del tub.
L'acoblament s'ha de fer amb moviment longitudinal, després cal fer retrocedir el tub 1,5 cm aproximadament, per a facilitar les possibles dilatacions.
ROSCATS:
Abans de fer l'acoblament roscat, s'ha de netejar l'interior del broquet fregant-lo amb paper abrasiu.
No s'han de col·locar junts de material endurible.
Les unions enroscades s'han de preparar amb estopes, pastes o cintes d'estanquitat.
L'enroscada, en el seu cas, s'ha de fer sense forçar ni malmetre la rosca.

3.- UNITAT I CRITERIS D'AMIDAMENT

Unitat de quantitat instal·lada, mesurada segons les especificacions de la DT.

4.- NORMATIVA DE COMPLIMENT OBLIGATORI

Real Decreto 314/2006, de 17 de marzo, por el que se aprueba el Código Técnico de la Edificación Parte 2. Documento Básico de Salubridad DB-HS.

EJ - INSTAL·LACIONS DE LAMPISTERIA, APARELLS SANITARIS I PRODUCCIÓ D'AIGUA CALENTA SANITÀRIA

EJ4 - ACCESSORIS I COMPLEMENTS DE BANY

0.- ELEMENTS QUE CONTEMPLA EL PLEC

EJ46U020,EJ42U010,EJ4ZU015,EJ43U010.

1.- DEFINICIÓ I CONDICIONS DE LES PARTIDES D'OBRA EXECUTADES

Accessoris i complements de bany col·locats.
S'han considerat els elements següents:
- Saboneres murals o per encastar al taulell
- Accessoris per a banys adaptats, barres fixes, barres abatibles i seients, col·locats amb fixacions mecàniques.
- Dispensador de paper col·locat amb fixacions mecàniques
- Porta-rotlles col·locat amb fixacions mecàniques
- Tovalloler, col·locat amb fixacions mecàniques

L'execució de la unitat d'obra inclou les operacions següents:
- Saboneres, dispensador de paper, porta-rotlles o tovalloler:
- Replanteig
- Muntatge, fixació i anivellament
- Retirada de l'obra dels embalatges i restes de materials
- Accessoris per a banys adaptats:
- Replanteig de la posició de l'element
- Fixació de l'element al parament
- Col·locació dels junts corresponents de l'aparell

CONDICIONS GENERALS:
La posició ha de ser la reflectida a la DT o, en el seu defecte, la indicada per la DF.
ACCESSORIS MURALS:
Cal que quedi suficientment separat dels paraments que l'envolten, de manera que l'ús per al qual es destina sigui l'òptim.
Tolerències d'instal·lació:
- Posició: ± 20 mm

SABONERES PER A ENCASTAR AL TAULELL:
La sabonera s'ha fixar al taulell amb els dispositius de subjecció previstos pel fabricant.
ACCESSORIS PER A BANYS ADAPTATS:
S'ha d'assegurar una subjecció sòlida i segura.
L'aparell col·locat ha de quedar fixat mitjançant dos suports com a mínim.
Les barres de suport han d'estar col·locades a una alçada entre 0,70 i 0,75 m, perquè permeti agafar-s'hi amb força en la transferència lateral a wàters i bidets.
La barra situada al costat de l'espai d'apropament serà batent.
Tots els accessoris i mecanismes han d'estar col·locats a una alçada no superior a 1,40 m i no inferior a 0,40 m.
Tolerències d'instal·lació:
- Aplomat (posició vertical): ± 3 mm
- Horitzontalitat (posició horitzontal): ± 3 mm

2.- CONDICIONS DEL PROCÉS D'EXECUCIÓ

CONDICIONS GENERALS:
Abans de la seva instal·lació es farà un replanteig.
S'ha de comprovar que les característiques del producte corresponen a les especificades al projecte.
Un cop col·locat, es procedirà a la retirada de l'obra dels embalatges i restes de materials.
SABONERES PER A ENCASTAR AL TAULELL:
Es tindrà cura de no fer malbé el taulell en apretar els cargols de fixació.
ACCESSORIS PER A BANYS ADAPTATS:
L'enroscada, en el seu cas, s'ha de fer sense forçar ni malmetre la rosca.

3.- UNITAT I CRITERIS D'AMIDAMENT

Unitat de quantitat instal·lada, mesurada segons les especificacions de la DT.

4.- NORMATIVA DE COMPLIMENT OBLIGATORI

SABONERA, DISPENSADOR DE PAPER TOVALLOLER O PORTA ROTLLES:
No hi ha normativa de compliment obligatori.
ACCESSORIS PER A BANYS ADAPTATS:
Decret 135/1995, de 24 de març, de desplegament de la Llei 20/1991, de 25 de novembre, de promoció de l'accessibilitat i de supressió de barreres arquitectòniques, i d'aprovació del Codi d'accessibilitat.

EM - INSTAL·LACIONS CONTRA INCENDIS, PROTECCIÓ CONTRA DESCÀRREGUES ATMOSFÈRIQUES I SEGURETAT

EM1 - INSTAL·LACIONS DE DETECCIÓ I ALARMA D'INCENDIS I GASOS

EM11 - DETECTORS

0.- ELEMENTS QUE CONTEMPLA EL PLEC

EM112520.

1.- DEFINICIÓ I CONDICIONS DE LES PARTIDES D'OBRA EXECUTADES

Detectors per a instal·lacions de protecció d'incendis i de detecció de gasos, muntats.
S'han considerat els elements següents:
- Detectors iònics de fums per a instal·lacions contra incendis convencionals
- Detectors òptics de fums per a instal·lacions contra incendis convencionals
- Detectors tèrmics termovelocimètrics per a instal·lacions contra incendis convencionals
- Sensors iònics de fums per a instal·lacions contra incendis analògiques
- Sensors òptics de fums per a instal·lacions contra incendis analògiques
- Sensors tèrmics termovelocimètrics per a instal·lacions contra incendis analògiques
- Sensors duals (tèrmic i fums) per a instal·lacions contra incendis analògiques
- Detectors lineals de fums per a instal·lacions contra incendis convencionals
- Detectors lineals de fums per a instal·lacions contra incendis analògiques
- Detector de CO
- Detector autònom de CO

L'execució de la unitat d'obra inclou les operacions següents:
- Fixació del detector (o de la base si és el cas) a la superfície
- Connexió a la xarxa elèctrica (No inclosa la xarxa a la partida d'obra)
- Connexió al circuït de detecció (excepte detectors autònoms) (No inclos el circuit a la partida d'obra)
- Acoblament del cos a la base, si és el cas
- Prova de servei

CONDICIONS GENERALS:
La posició ha de ser la reflectida a la DT o, en el seu defecte, la indicada per la DF.
La base del detector s'ha de fixar sòlidament a la superfície.
El cos ha de quedar sòlidament acoblat a la base.
DETECTORS AUTÒNOMS DE CO:
Els senyals lluminosos d'alarma i servei han de quedar encarats al punt d'accés a la zona que han de protegir.
Ha d'anar connectat a la xarxa general d'alimentació elèctrica, a 230 V.
DETECTORS DE FUMS, GAS, DE CO I TÈRMICS NO AUTÒNOMS:
El senyal lluminós d'alarma ha de quedar encarat al punt d'accés de la zona que ha de protegir.
Ha de quedar connectat a la xarxa que li correspon, d'una central de detecció, a 24 V.
Tolerències d'instal·lació:
- Posició: ± 30 mm

2.- CONDICIONS DEL PROCÉS D'EXECUCIÓ

Abans de començar els treballs de muntatge, s'ha de fer un replanteig que ha de ser aprovat per la DF.
La seva instal·lació no ha d'alterar les característiques de l'element.
S'ha de comprovar que les característiques del producte corresponen a les especificades al projecte.
Les connexions s'han de fer amb els estris adequats.
Un cop instal·lat, s'ha de procedir a la retirada de l'obra de tots els materials sobrants (embalatges, retalls de cables, etc.).

3.- UNITAT I CRITERIS D'AMIDAMENT

Unitat de quantitat instal·lada, mesurada segons les especificacions de la DT.

4.- NORMATIVA DE COMPLIMENT OBLIGATORI

Real Decreto 1942/1993, de 5 de noviembre, por el que se aprueba el Reglamento de Instalaciones de Protección contra Incendios.
Real Decreto 842/2002 de 2 de agosto, por el que se aprueba el Reglamento Electrotécnico de Baja Tensión. REBT 2002.
Resolució de 22 de març de 1995, de designació del laboratori general d'assaigs i investigacions com a organisme de control per la certificació de productes, d'acord amb el Reial Decret 1942/1993, que aprova el reglament CPI.

5.- CONDICIONS DE CONTROL D'EXECUCIÓ I DE L'OBRA ACABADA

CONTROL D'EXECUCIÓ. OPERACIONS DE CONTROL:
Les tasques de control a realitzar són les següents:
- Comprovació que l'empresa instal·ladora es troba inscrita en el registre d'empreses instal·ladores/mantenidores de sistemes de protecció contra incendis.
- Comprovació de la correcta implantació de la instal·lació de detecció d'incendi a l'obra.
- Control del procés de muntatge, verificar la correcta execució de la instal·lació i distància respecte senyals fortes (BT), conductors i tubs de protecció.
- Verificació de la situació i el número de detectors i polsadors, segons especificacions de projecte, i les distàncies i accessibilitat:
- Proves de funcionament: S'han d'activar detectors i polsadors i s'ha de verificar (amb alimentació normal i amb alimentació d'emergència):
  - Senyalització en central de detecció (òptica i acústica)
  - Activació de sirenes a la zona/sector
  - Maniobres de tancament dels sectors/portes de sectorització (si existeixen), comportes en conductes de clima (si existeixen) aturada d'equips de climatització (si està previst). Actuació de ventiladors de sobre pressió en escales d'evacuació (si està previst).

CONTROL DE L'OBRA ACABADA. OPERACIONS DE CONTROL:
Les tasques de control a realitzar són les següents:
- Verificació dels tests de vigilància propis de la central i comprovar el funcionament de l'alarma en central per desconnexió de línies d'unió o element de detecció.
- Elaborar informe amb les comprovacions i mesures realitzades

CRITERIS DE PRESA DE MOSTRES:
S'han de comprovar tots els detectors i polsadors.
INTERPRETACIÓ DE RESULTATS I ACTUACIONS EN CAS D'INCOMPLIMENT:
En cas de resultats negatius i anomalies, s'han de corregir els defectes sempre que sigui possible, en cas contrari s'ha de substituir el material afectat.

EM - INSTAL·LACIONS CONTRA INCENDIS, PROTECCIÓ CONTRA DESCÀRREGUES ATMOSFÈRIQUES I SEGURETAT

EM1 - INSTAL·LACIONS DE DETECCIÓ I ALARMA D'INCENDIS I GASOS

EM13 - SIRENES

0.- ELEMENTS QUE CONTEMPLA EL PLEC

EM131221.

1.- DEFINICIÓ I CONDICIONS DE LES PARTIDES D'OBRA EXECUTADES

Sirenes electròniques muntades a l'interior o a l'exterior, i sirenes electromecàniques muntades a l'interior.
L'execució de la unitat d'obra inclou les operacions següents:
- Fixació al parament
- Connexió a la xarxa elèctrica i al circuït de detecció (No s'inclou la xarxa ni el circuit a la partida d'obra)

CONDICIONS GENERALS:
La posició ha de ser la reflectida a la DT o, en el seu defecte, la indicada per la DF.
Ha d'estar fixada sòlidament en posició vertical mitjançant tacs i visos.
Ha de quedar amb els costats aplomats i anivellats.
Ha de quedar connectada a la xarxa d'alimentació.
Quan es col·loca muntada a l'exterior, ha de quedar protegida de l'acció de la pluja.
Tolerències d'instal·lació:
- Posició: ± 30 mm
- Horitzontalitat: ± 2 mm

2.- CONDICIONS DEL PROCÉS D'EXECUCIÓ

La seva instal·lació no ha d'alterar les característiques de l'element.

3.- UNITAT I CRITERIS D'AMIDAMENT

Unitat de quantitat instal·lada, mesurada segons les especificacions de la DT.

4.- NORMATIVA DE COMPLIMENT OBLIGATORI

Real Decreto 1942/1993, de 5 de noviembre, por el que se aprueba el Reglamento de Instalaciones de Protección contra Incendios.
Real Decreto 842/2002 de 2 de agosto, por el que se aprueba el Reglamento Electrotécnico de Baja Tensión. REBT 2002.

5.- CONDICIONS DE CONTROL D'EXECUCIÓ I DE L'OBRA ACABADA

CONTROL D'EXECUCIÓ. OPERACIONS DE CONTROL:
Les tasques de control a realitzar són les següents:
- Comprovació que l'empresa instal·ladora es troba inscrita en el registre d'empreses instal·ladores/mantenidores de sistemes de protecció contra incendis.
- Comprovació de la correcta implantació de la instal·lació de detecció d'incendi a l'obra.
- Control del procés de muntatge, verificar la correcta execució de la instal·lació i distància respecte senyals fortes (BT), conductors i tubs de protecció.
- Verificació de la situació i el número de detectors i polsadors, segons especificacions de projecte, i les distàncies i accessibilitat:
- Proves de funcionament: S'han d'activar detectors i polsadors i s'ha de verificar (amb alimentació normal i amb alimentació d'emergència):
  - Senyalització en central de detecció (òptica i acústica)
  - Activació de sirenes a la zona/sector
  - Maniobres de tancament dels sectors/portes de sectorització (si existeixen), comportes en conductes de clima (si existeixen) aturada d'equips de climatització (si està previst). Actuació de ventiladors de sobre pressió en escales d'evacuació (si està previst).

CONTROL DE L'OBRA ACABADA. OPERACIONS DE CONTROL:
Les tasques de control a realitzar són les següents:
- Verificació dels tests de vigilància propis de la central i comprovar el funcionament de l'alarma en central per desconnexió de línies d'unió o element de detecció.
- Elaborar informe amb les comprovacions i mesures realitzades

CRITERIS DE PRESA DE MOSTRES:
S'han de comprovar tots els detectors i polsadors.

INTERPRETACIÓ DE RESULTATS I ACTUACIONS EN CAS D'INCOMPLIMENT:
En cas de resultats negatius i anomalies, s'han de corregir els defectes sempre que sigui possible, en cas contrari s'ha de substituir el material afectat.

EM - INSTAL·LACIONS CONTRA INCENDIS, PROTECCIÓ CONTRA DESCÀRREGUES ATMOSFÈRIQUES I SEGURETAT

EM1 - INSTAL·LACIONS DE DETECCIÓ I ALARMA D'INCENDIS I GASOS

EM14 - POLSADORS D'ALARMA

0.- ELEMENTS QUE CONTEMPLA EL PLEC

EM141202.

1.- DEFINICIÓ I CONDICIONS DE LES PARTIDES D'OBRA EXECUTADES

Polsadors d'alarma protegits amb vidre o amb tapa, muntats superficialment o encastats.
L'execució de la unitat d'obra inclou les operacions següents:
- Fixació al parament
- Connexió a la xarxa elèctrica i al circuït de detecció (No s'inclou la xarxa ni el circuit a la partida d'obra)

CONDICIONS GENERALS:
La posició ha de ser la reflectida a la DT o, en el seu defecte, la indicada per la DF.
Ha d'estar fixada sòlidament en posició vertical mitjançant tacs i visos.
S'ha de connectar al circuit de senyalització corresponent.
Ha de quedar amb els costats aplomats i anivellats.
Alçària des del paviment: 1500 mm
Tolerències d'instal·lació:
- Posició: ± 30 mm
- Horitzontalitat: ± 1 mm

2.- CONDICIONS DEL PROCÉS D'EXECUCIÓ

La seva instal·lació no ha d'alterar les característiques de l'element.

3.- UNITAT I CRITERIS D'AMIDAMENT

Unitat de quantitat instal·lada, mesurada segons les especificacions de la DT.

4.- NORMATIVA DE COMPLIMENT OBLIGATORI

Real Decreto 1942/1993, de 5 de noviembre, por el que se aprueba el Reglamento de Instalaciones de Protección contra Incendios.
Real Decreto 842/2002 de 2 de agosto, por el que se aprueba el Reglamento Electrotécnico de Baja Tensión. REBT 2002.
Resolució de 22 de març de 1995, de designació del laboratori general d'assaigs i investigacions com a organisme de control per la certificació de productes, d'acord amb el Reial Decret 1942/1993, que aprova el reglament CPI.

5.- CONDICIONS DE CONTROL D'EXECUCIÓ I DE L'OBRA ACABADA

CONTROL D'EXECUCIÓ. OPERACIONS DE CONTROL:
Les tasques de control a realitzar són les següents:
- Comprovació que l'empresa instal·ladora es troba inscrita en el registre d'empreses instal·ladores/mantenidores de sistemes de protecció contra incendis.
- Comprovació de la correcta implantació de la instal·lació de detecció d'incendi a l'obra.
- Control del procés de muntatge, verificar la correcta execució de la instal·lació i distància respecte senyals fortes (BT), conductors i tubs de protecció.
- Verificació de la situació i el número de detectors i polsadors, segons especificacions de projecte, i les distàncies i accessibilitat:
- Proves de funcionament: S'han d'activar detectors i polsadors i s'ha de verificar (amb alimentació normal i amb alimentació d'emergència):
  - Senyalització en central de detecció (òptica i acústica)
  - Activació de sirenes a la zona/sector
  - Maniobres de tancament dels sectors/portes de sectorització (si existeixen), comportes en conductes de clima (si existeixen) aturada d'equips de climatització (si està previst). Actuació de ventiladors de sobre pressió en escales d'evacuació (si està previst).

CONTROL DE L'OBRA ACABADA. OPERACIONS DE CONTROL:
Les tasques de control a realitzar són les següents:
- Verificació dels tests de vigilància propis de la central i comprovar el funcionament de l'alarma en central per desconnexió de línies d'unió o element de detecció.
- Elaborar informe amb les comprovacions i mesures realitzades

CRITERIS DE PRESA DE MOSTRES:
S'han de comprovar tots els detectors i polsadors.

INTERPRETACIÓ DE RESULTATS I ACTUACIONS EN CAS D'INCOMPLIMENT:
En cas de resultats negatius i anomalies, s'han de corregir els defectes sempre que sigui possible, en cas contrari s'ha de substituir el material afectat.

EM - INSTAL·LACIONS CONTRA INCENDIS, PROTECCIÓ CONTRA DESCÀRREGUES ATMOSFÈRIQUES I SEGURETAT

EMD - INSTAL·LACIONS DE SEGURETAT ANTI INTRUSIÓ

EMD1 - DETECTORS

0.- ELEMENTS QUE CONTEMPLA EL PLEC

EMD1MC01,EMD1MC02,EMD1A431,EMD1MC03.

1.- DEFINICIÓ I CONDICIONS DE LES PARTIDES D'OBRA EXECUTADES

Detectors muntats superficialment a la paret o al sostre.
S'han considerat els tipus següents:
- Detector d'infraroigs passiu
- Detector d'infraroigs passiu de cortina espessa
- Detector d'infraroig passiu i de radar combinat
- Detector microfònic
- Radar volumètrics muntat superficialment a la paret o al sostre

L'execució de la unitat d'obra inclou les operacions següents:
- Fixació de l'aparell a la superficie
- Connexió a la xarxa elèctrica de detecció
- Prova de servei

CONDICIONS GENERALS:
La posició ha de ser la reflectida a la DT o, en el seu defecte, la indicada per la DF.
La base ha de quedar fixada sòlidament.
Els senyals lluminosos d'alarma i de servei han de quedar encarats al punt d'accés de la zona que han de protegir.
Ha de quedar connectat al circuit que li correspongui de la central de detecció.
Tolerències d'instal·lació:
- Posició: ± 30 mm

2.- CONDICIONS DEL PROCÉS D'EXECUCIÓ

La seva instal·lació no ha d'alterar les característiques de l'element.

3.- UNITAT I CRITERIS D'AMIDAMENT

Unitat de quantitat instal·lada, mesurada segons les especificacions de la DT.

4.- NORMATIVA DE COMPLIMENT OBLIGATORI

Real Decreto 842/2002 de 2 de agosto, por el que se aprueba el Reglamento Electrotécnico de Baja Tensión. REBT 2002.

5.- CONDICIONS DE CONTROL D'EXECUCIÓ I DE L'OBRA ACABADA

CONTROL D'EXECUCIÓ. OPERACIONS DE CONTROL:
Les tasques de control a realitzar són les següents:
- Comprovació de la correcta implantació de la instal·lació a l'obra.
- Control de procés de muntatge. Verificació la correcta execució de la instal·lació i la separació dels conductors respecte senyals Fortes (BT), utilització de conduccions adequades.
- Verificació de la situació i instal·lació correcta dels detectors, connexions elèctriques i cablejat.
- Verificació de les condicions de funcionament i prestacions de la central de detecció i alarma.
- Mesura del nivell sonor de les alarmes acústiques.
- Prova de funcionament, actuant sobre diversos detectors i verificant l'actuació de la central, segons les especificacions que

tingui assignades: actuació de videogravador, avisos acústics etc. Verificar l'actuació del sistema sense alimentació elèctrica (subministrament d'emergència).

CONTROL DE L'OBRA ACABADA. OPERACIONS DE CONTROL:
Les tasques de control a realitzar són les següents:
- Realització d'informe amb els resultats del control efectuat.

CRITERIS DE PRESA DE MOSTRES:
S'ha de comprovar el funcionament de la instal·lació actuant sobre tots els detectors. S'ha de comprovar l'execució global de la instal·lació. En qualsevol altre cas la DF ha de determinar la intensitat de la presa de mostres.

INTERPRETACIÓ DE RESULTATS I ACTUACIONS EN CAS D'INCOMPLIMENT:
En cas de resultats negatius i anomalies, s'han de corregir els defectes sempre que sigui possible, en cas contrari s'ha de substituir el material afectat.

EM - INSTAL·LACIONS CONTRA INCENDIS, PROTECCIÓ CONTRA DESCÀRREGUES ATMOSFÈRIQUES I SEGURETAT

EMD - INSTAL·LACIONS DE SEGURETAT ANTI INTRUSIÓ

EMD2 - CONTACTES

0.- ELEMENTS QUE CONTEMPLA EL PLEC

EMD2U390.

1.- DEFINICIÓ I CONDICIONS DE LES PARTIDES D'OBRA EXECUTADES

Contactes de seguretat encastats, muntats superficialment o adherits al vidre.
S'han considerat els tipus següents:
- Contactes magnètics encastats i muntats superficialment.
- Contactes de vibració adherits al vidre.

L'execució de la unitat d'obra inclou les operacions següents:
Contactes magnètics:
- Connexió a la xarxa de detecció
- Col·locació dins dels forats corresponents, si són encastats
- Fixació a la superfície corresponent, si són muntats superficialment

Contactes de vibració:
- Connexió a la xarxa de detecció.
- Fixació a la xarxa a protegir.

CONDICIONS GENERALS:
La posició ha de ser la reflectida a la DT o, en el seu defecte, la indicada per la DF.
Ha de quedar connectat al circuit que li correspongui de la central de detecció.

CONTACTES MAGNÈTICS:
El contacte magnètic s'instal·larà en el costat corresponent a la zona protegida.
L'interruptor i l'imant estaran col·locats enfrontats, amb la distància entre ambdos especificada a la documentació tècnica del fabricant.
Si són encastats, els contactes han d'anar col·locats dins els forats oportuns practicats al parament o porta.
Si son muntats superficialment, la placa base pot fixar-se sobre l'objecte mitjançant adhesius o visos.

CONTACTES DE VIBRACIÓ ADHERITS AL VIDRE:
El detector s'ha d'adherir al vidre amb adhesius de dos components.
Temperatura ambient admisible: 0° - 50° C
Radi d'acció: Fins a 2 m

2.- CONDICIONS DEL PROCÉS D'EXECUCIÓ

CONTACTES MAGNÈTICS:
Per aconseguir la correcta alineació del imant en relació al interruptor, s'utilitzaran plaques separadores de 2 mm de gruix.
Es seguiran les instruccions del fabricant.

3.- UNITAT I CRITERIS D'AMIDAMENT

Unitat de quantitat instal·lada, mesurada segons les especificacions de la DT.

4.- NORMATIVA DE COMPLIMENT OBLIGATORI

Real Decreto 842/2002 de 2 de agosto, por el que se aprueba el Reglamento Electrotécnico de Baja Tensión. REBT 2002.

5.- CONDICIONS DE CONTROL D'EXECUCIÓ I DE L'OBRA ACABADA

CONTROL D'EXECUCIÓ. OPERACIONS DE CONTROL:
Les tasques de control a realitzar són les següents:
- Comprovació de la correcta implantació de la instal·lació a l'obra.
- Control de procés de muntatge. Verificació la correcta execució de la instal·lació i la separació dels conductors respecte senyals Fortes (BT), utilització de conduccions adequades.
- Verificació de la situació i instal·lació correcta dels detectors, connexions elèctriques i cablejat.
- Verificació de les condicions de funcionament i prestacions de la central de detecció i alarma.
- Mesura del nivell sonor de les alarmes acústiques.
- Prova de funcionament, actuant sobre diversos detectors i verificant l'actuació de la central, segons les especificacions que tingui assignades: actuació de videogravador, avisos acústics etc. Verificar l'actuació del sistema sense alimentació elèctrica (subministrament d'emergència).

CONTROL DE L'OBRA ACABADA. OPERACIONS DE CONTROL:
Les tasques de control a realitzar són les següents:
- Realització d'informe amb els resultats del control efectuat.

CRITERIS DE PRESA DE MOSTRES:
S'ha de comprovar el funcionament de la instal·lació actuant sobre tots els detectors. S'ha de comprovar l'execució global de la instal·lació. En qualsevol altre cas la DF ha de determinar la intensitat de la presa de mostres.

INTERPRETACIÓ DE RESULTATS I ACTUACIONS EN CAS D'INCOMPLIMENT:
En cas de resultats negatius i anomalies, s'han de corregir els defectes sempre que sigui possible, en cas contrari s'ha de substituir el material afectat.

EM - INSTAL·LACIONS CONTRA INCENDIS, PROTECCIÓ CONTRA DESCÀRREGUES ATMOSFÈRIQUES I SEGURETAT

EMD - INSTAL·LACIONS DE SEGURETAT ANTI INTRUSIÓ

EMD4 - SIRENES

0.- ELEMENTS QUE CONTEMPLA EL PLEC

EMD4U120,EMD4U502.

1.- DEFINICIÓ I CONDICIONS DE LES PARTIDES D'OBRA EXECUTADES

Sirenes electròniques amb senyal lluminós, muntades a l'exterior.
L'execució de la unitat d'obra inclou les operacions següents:
- Fixació de l'aparell al parament.
- Connexió a la xarxa elèctrica del circuit d'alarma.

CONDICIONS GENERALS:
La posició ha de ser la reflectida a la DT o, en el seu defecte, la indicada per la DF.
Ha d'estar fixada sòlidament en posició vertical mitjançant tacs i visos.
Ha de quedar amb els costats aplomats i anivellats.

2.- CONDICIONS DEL PROCÉS D'EXECUCIÓ

No hi ha condicions especificades per a l'execució de la partida.

3.- UNITAT I CRITERIS D'AMIDAMENT

Unitat de quantitat instal·lada, mesurada segons les especificacions de la DT.

4.- NORMATIVA DE COMPLIMENT OBLIGATORI

Real Decreto 842/2002 de 2 de agosto, por el que se aprueba el Reglamento Electrotécnico de Baja Tensión. REBT 2002.

EM - INSTAL·LACIONS CONTRA INCENDIS, PROTECCIÓ CONTRA DESCÀRREGUES ATMOSFÈRIQUES I SEGURETAT

EMD - INSTAL·LACIONS DE SEGURETAT ANTI INTRUSIÓ

EMDW - ACCESSORIS PER A INSTAL·LACIONS DE SEGURETAT

0.- ELEMENTS QUE CONTEMPLA EL PLEC

EMDWSEG4.

1.- DEFINICIÓ I CONDICIONS DE LES PARTIDES D'OBRA EXECUTADES

Accessoris per a instal·lacions de seguretat encastats, muntats superficialment o dins de caixa.
S'han considerat els tipus següents:
- Panys elèctrics de clau tubular muntat a caixa
- Caixes per a pany elèctric amb o sense indicador lluminós encastades o muntades superficialment
- Caixes amb teclat digital muntades superficialment

L'execució de la unitat d'obra inclou les operacions següents:
Panys elèctrics:
- Col·locació dins de la caixa corresponent

Caixes muntades superficialment:
- Connexió a la xarxa elèctrica del circuit de seguretat
- Fixació al parament.

Caixes encastades:
- Connexió a la xarxa elèctrica del circuit de seguretat
- Col·locació i fixació de la caixa al forat corresponent del parament

CONDICIONS GENERALS:
La posició ha de ser la fixada a la DT.

PANYS ELÈCTRICS MUNTATS A CAIXA:
S'ha d'encastar dins del forat oportú de la caixa.

CAIXES PER A PANY ELÈCTRIC ENCASTADES:
Les caixes han de quedar fixades sòlidament dins del forat oportú practicat al parament.

CAIXES PER A PANY ELÈCTRIC O CAIXES AMB TECLAT DIGITAL MUNTADES SUPERFICIALMENT:
La caixa ha de quedar fixada sòlidament al parament per un mínim de quatre punts.
Tolerències d'instal·lació:
- Aplomat: ± 2%
- Posició: ± 20 mm

2.- CONDICIONS DEL PROCÉS D'EXECUCIÓ

No hi han condicions específiques del procés d'instal·lació.

3.- UNITAT I CRITERIS D'AMIDAMENT

Unitat de quantitat instal·lada, mesurada segons les especificacions de la DT.

4.- NORMATIVA DE COMPLIMENT OBLIGATORI

Real Decreto 842/2002 de 2 de agosto, por el que se aprueba el Reglamento Electrotécnico de Baja Tensión. REBT 2002.

EM - INSTAL·LACIONS CONTRA INCENDIS, PROTECCIÓ CONTRA DESCÀRREGUES ATMOSFÈRIQUES I SEGURETAT

EMS - SENYALITZACIÓ D'INSTAL·LACIONS CONTRA INCENDIS I DE SEGURETAT

0.- ELEMENTS QUE CONTEMPLA EL PLEC

EMSB31L1.

1.- DEFINICIÓ I CONDICIONS DE LES PARTIDES D'OBRA EXECUTADES

Plaques de senyalització de vies d'evacuació d'interior d'edificis, col·locades en la seva posició definitiva amb fixacions mecàniques o adherides al parament vertical.
L'execució de la unitat d'obra inclou les operacions següents:
- Replanteig
- Neteja superficial del parament
- Fixació de l'element
- Neteja

CONDICIONS GENERALS:
L'element de senyalització ha d'estar fixat al suport a la posició indicada a la DT, amb les modificacions introduïdes al replanteig previ, aprovades per la DF.
Quan es col·loqui amb fixacions mecàniques, ha de tenir col·locats i cargolats tots els visos previstos per la seva fixació.
La cara exterior de la placa ha d'estar en un pla vertical, amb l'aresta superior horitzontal.
El caràcter numèric ha d'estar en un pla vertical i correctament orientat.
Tolerències d'execució:
- Nivell: ± 5 mm
- Aplomat: ± 1 mm/15 cm

2.- CONDICIONS DEL PROCÉS D'EXECUCIÓ

CONDICIONS GENERALS:
El parament on s'ha de col·locar ha d'estar totalment acabat.
No s'han de produir danys a la pintura ni bonys a la planxa durant la col·locació.
En el cas de plaques de senyalització metàl·liques,no s'ha de foradar la placa per fixar-la. S'han d'utilitzar els forats existents.

3.- UNITAT I CRITERIS D'AMIDAMENT

Unitat de quantitat col·locada, mesurada segons les especificacions de la DT.

4.- NORMATIVA DE COMPLIMENT OBLIGATORI

UNE 23033-1:1981 Seguridad contra incendios. Señalización.
UNE 23034:1988 Seguridad contra incendios. Señalización de seguridad. Vías de evacuación.

EN - VÀLVULES, FILTRES, BOMBES I GRUPS DE PRESSIÓ

EN3 - VÀLVULES DE BOLA

0.- ELEMENTS QUE CONTEMPLA EL PLEC

EN318427.

1.- DEFINICIÓ I CONDICIONS DE LES PARTIDES D'OBRA EXECUTADES

Vàlvules de bola metàl·liques o sintètiques, muntades.
S'han considerat els elements següents:
- Vàlvules roscades amb actuador elèctric o pneumàtic.
- Vàlvules embridades amb actuador elèctric o pneumàtic
- Vàlvules manuals roscades
- Vàlvules manuals per a soldar entre tubs
- Vàlvules manuals embridades
- Vàlvules per anar a pressió

S'han considerat els tipus de col·locació següents:
- Muntades superficialment
- Muntades en pericó de canalització soterrada

L'execució de la unitat d'obra inclou les operacions següents:
Vàlvula de bola amb actuador:
- Neteja de l'interior del tub i de les rosques si és el cas.
- Preparació de les unions amb cintes en el cas de les connexions amb rosca
- Connexió de la vàlvula a la xarxa
- Connexió de l'actuador a la xarxa corresponent (elèctrica o pneumàtica)
- Prova de servei

Vàlvules de bola metàl·liques soldades:
- Neteja dels extrems dels tubs i vàlvules
- Connexió de la vàlvula a la xarxa
- Prova de servei

Vàlvules de bola per a col·locar roscades:
- Neteja de rosques i d'interior de tubs
- Preparació de les unions amb cintes
- Connexió de la vàlvula a la xarxa
- Prova de servei

Vàlvula de bola per encolar o embridar:
- Neteja de l'interior dels tubs
- Connexió de la vàlvula a la xarxa
- Prova d'estanquitat

CONDICIONS GENERALS:
Els eixos de la vàlvula i de la canonada han de quedar alineats.
La maneta o volant de la vàlvula ha de ser accessible.
Les vàlvules s'han d'instal·lar situades de manera que es puguin realitzar tasques de manteniment de les diferents parts.
Tant els junts de la vàlvula com les connexions amb la canonada han de ser estanques a la pressió de treball.
S'ha de deixar connectada a la xarxa corresponent, en condicions de funcionament.
La posició ha de ser la reflectida a la DT o, en el seu defecte, la indicada per la DF.
Toleràncies d'instal·lació:
- Posició: ± 30 mm

MUNTADES SUPERFICIALMENT:
L'eix d'accionament ha de quedar horitzontal, o en qualsevol posició radial per sobre del pla horitzontal.
La distància entre la vàlvula i la paret ha de ser la necessària perque pugui girar el cos, un cop desmuntat l'eix d'accionament del sistema de tancament.
MUNTADES EN PERICÓ:
L'eix d'accionament ha de quedar vertical, amb la maneta cap amunt, i ha de coincidir amb el centre del pericó.
La distància entre la vàlvula i el fons del pericó ha de ser la necessària perquè pugui girar el cos un cop desmuntat l'eix d'accionament del sistema de tancament.
En el cas de vàlvules embridades, la distància entre la vàlvula i el fons del pericó ha de ser la necesaria perque es puguin col·locar i treure tots els cargols de les brides.
VÀLVULA DE BOLA AMB ACTUADOR:
S'ha de connectar la vàlvula a la xarxa corresponent i l'actuador a la xarxa elèctrica o pneumàtica.
VÀLVULES DE BOLA METÀL·LIQUES SOLDADES:
Les soldadures han de ser estanques a la pressió de treball.
La soldadura no ha de tenir cap defecte, ja sigui osca, fissura, inclusió d'escòria o porus.

2.- CONDICIONS DEL PROCÉS D'EXECUCIÓ

CONDICIONS GENERALS:
Abans de la instal·lació de la vàlvula s'ha de netejar l'interior dels tubs.
Les connexions dels diferents elements s'han de realitzar seguint les indicacions del fabricant i amb les eines adequades per tal de

no malmetre les diferents peces.
La descàrrega i manipulació de les vàlvules s'ha de fer de forma que no rebin cops.
El tub s'ha d'encaixar sense moviments de torsió.
La unió entre els tubs i vàlvules s'ha de fer garantint la no transmissió de càrregues, la impermeabilitat i l'adherència amb les parets.
Abans de realitzar la unió entre els tubs i les vàlvules cal fer la comprovació que extrems estan ben acabats, nets, sense rebaves i amb els condicions correctes per realitzar la unió.
Un cop acabada la instal·lació, s'ha de netejar interiorment fent-hi passar aigua perquè arrossegui les brosses i els gasos destil·lats produïts pel lubricant o per l'adhesiu i el netejador. No s'ha de fer servir en aquesta operació cap tipus de dissolvent.
En el cas que la canonada sigui per abastament d'aigua, cal fer un tractament de depuració bacteriològic després de rentar-la.
VÀLVULAS DE BOLA PER A COL·LOCAR ROSCADES:
Les unions amb la canonada han de quedar segellades mitjançant cintes d'estanquitat adequades.
L'enroscada, en el seu cas, s'ha de fer sense forçar ni malmetre la rosca.
Abans de la instal·lació de la vàlvula s'han de netejar l'interior dels tubs i les rosques d'unió.
Els protectors de les rosques amb que van proveïdes les vàlvules només s'han de treure en el moment d'executar les unions.
VÀLVULES DE BOLA METÀL·LIQUES SOLDADES:
Abans de la instal·lació de la vàlvula s'han de netejar les superfícies per unir de greix, òxids i pintura, i s'ha de tenir cura que quedin ben seques.
Els cordons de soldadura successius no han de produir osques.
Després de fer un cordó de soldadura i abans de fer el següent, cal netejar l'escòria per mitjà d'una picola i d'un raspall.
VÀLVULA DE BOLA AMB ACTUADOR:
La connexió dels actuadors d'aquestes vàlvules s'ha de realitzar amb la xarxa elèctrica o pneumàtica fora de servei.
Quan l'actuador sigui pneumàtico les connexions amb la xarxa han de ser estanques.

3.- UNITAT I CRITERIS D'AMIDAMENT

Unitat de quantitat instal·lada, mesurada segons les especificacions de la DT.

4.- NORMATIVA DE COMPLIMENT OBLIGATORI

La normativa ha de ser l'específica a l'ús a què es destini.
VÀLVULA DE BOLA AMB ACTUADOR ELÈCTRIC:
Real Decreto 842/2002 de 2 de agosto, por el que se aprueba el Reglamento Electrotécnico de Baja Tensión. REBT 2002.

EN - VÀLVULES, FILTRES, BOMBES I GRUPS DE PRESSIÓ

EN7 - VÀLVULES DE REGULACIÓ

EN71 - VÀLVULES DE REGULACIÓ DE TRES VIES MOTORITZADES

0.- ELEMENTS QUE CONTEMPLA EL PLEC

EN713845.

1.- DEFINICIÓ I CONDICIONS DE LES PARTIDES D'OBRA EXECUTADES

Vàlvules de regulació de multivies motoritzades, muntades roscades entre tubs.
S'han considerat els tipus següents:
- Vàlvula de tres vies
- Vàlvula de quatre vies

L'execució de la unitat d'obra inclou les operacions següents:
- Neteja de les rosques i de l'interior dels tubs
- Preparació de les unions amb cintes
- Connexió de la vàlvula a la xarxa de subministrament
- Connexió del motor a la xarxa elèctrica
- Prova de servei

CONDICIONS GENERALS:
S'ha de connectar la vàlvula a la xarxa corresponent i l'actuador a la xarxa elèctrica o pneumàtica.
Els eixos de la vàlvula i de la canonada han de quedar alineats.
La maneta o volant de la vàlvula ha de ser accessible.

Les vàlvules s'han d'instal·lar situades de manera que es puguin realitzar tasques de manteniment de les diferents parts.
La posició ha de ser la reflectida a la DT o, en el seu defecte, la indicada per la DF.
Tolerències d'instal·lació:
- Posició: ± 30 mm

2.- CONDICIONS DEL PROCÉS D'EXECUCIÓ

Les unions amb la canonada han de quedar segellades mitjançant cintes d'estanquitat adequades.
L'enroscada, en el seu cas, s'ha de fer sense forçar ni malmetre la rosca.
Abans de la instal·lació de la vàlvula s'han de netejar l'interior dels tubs i les rosques d'unió.
Els protectors de les rosques amb que van proveïdes les vàlvules només s'han de treure en el moment d'executar les unions.
Un cop instal·lat l'equip, s'ha de procedir a la retirada de l'obra de tots els materials sobrants com ara embalatges, retalls de tubs, etc.
Ha de quedar feta la prova de servei, segons les especificacions de la DT i aprovada per la DF.

3.- UNITAT I CRITERIS D'AMIDAMENT

Unitat de quantitat instal·lada, mesurada segons les especificacions de la DT.

4.- NORMATIVA DE COMPLIMENT OBLIGATORI

Real Decreto 1027/2007, de 20 de julio, por el que se aprueba el Reglamento de Instalaciones Térmicas en los Edificios. (RITE).
Real Decreto 842/2002 de 2 de agosto, por el que se aprueba el Reglamento Electrotécnico de Baja Tensión. REBT 2002.

EN - VÀLVULES, FILTRES, BOMBES I GRUPS DE PRESSIÓ

EN8 - VÀLVULES DE RETENCIÓ

EN81 - VÀLVULES DE RETENCIÓ DE CLAPETA ROSCADES

0.- ELEMENTS QUE CONTEMPLA EL PLEC

EN812687.

1.- DEFINICIÓ I CONDICIONS DE LES PARTIDES D'OBRA EXECUTADES

Vàlvules de retenció de clapeta, roscades i muntades.
S'han considerat els tipus de col·locació següents:
- Muntades superficialment
- Muntades en pericó de canalització soterrada

L'execució de la unitat d'obra inclou les operacions següents:
- Neteja de les rosques i de l'interior dels tubs
- Preparació de les unions amb cintes
- Connexió de la vàlvula a la xarxa
- Prova d'estanquitat

CONDICIONS GENERALS:
La vàlvula ha de quedar de manera que el sentit de circulació del fluid sigui horitzontal o cap amunt.
Els eixos de la vàlvula i de la canonada han de quedar alineats.
S'ha de deixar connectada a la xarxa corresponent.
Les connexions han de ser estanques a la pressió de treball.
La posició ha de ser la reflectida a la DT o, en el seu defecte, la indicada per la DF.
Tolerències d'instal·lació:
- Posició: ± 30 mm

MUNTADES EN PERICÓ:
La distància entre la vàlvula i el fons del pericó ha de ser la necessària perquè pugui girar el cos un cop desmuntat l'eix d'accionament del sistema de tancament.
MUNTADES SUPERFICIALMENT:
La distància entre la vàlvula i la paret ha de ser la necessària perque pugui girar el cos, un cop desmuntat l'eix d'accionament del sistema de tancament.

2.- CONDICIONS DEL PROCÉS D'EXECUCIÓ

Les unions amb la canonada han de quedar segellades mitjançant cintes d'estanquitat adequades.
L'enroscada, en el seu cas, s'ha de fer sense forçar ni malmetre la rosca.
Abans de la instal·lació de la vàlvula s'han de netejar l'interior dels tubs i les rosques d'unió.
Els protectors de les rosques amb que van proveïdes les vàlvules només s'han de treure en el moment d'executar les unions.

3.- UNITAT I CRITERIS D'AMIDAMENT

Unitat de quantitat instal·lada, mesurada segons les especificacions de la DT.

4.- NORMATIVA DE COMPLIMENT OBLIGATORI

La normativa ha de ser l'específica a l'ús a què es destini.

EN - VÀLVULES, FILTRES, BOMBES I GRUPS DE PRESSIÓ

EN9 - VÀLVULES DE SEGURETAT

EN91 - VÀLVULES DE SEGURETAT D'OBERTURA PROGRESSIVA, ROSCADES

0.- ELEMENTS QUE CONTEMPLA EL PLEC

EN911147.

1.- DEFINICIÓ I CONDICIONS DE LES PARTIDES D'OBRA EXECUTADES

Vàlvula de seguretat d'obertura progressiva, de 16 i 25 bar de pressió nominal i de connexió per rosca, muntades.
S'han considerat els tipus de vàlvules següents:
- vàlvules de 1/4" a 1 1/4" de diàmetre nominal, de 16 bar de pressió nominal, amb cos de llautó CW617N, caputxa de llautó CW617N i unió de llautó CW617N
- vàlvules de 1 1/2" de diàmetre nominal, de 16 bar de pressió nominal, amb cos de llautó CW617N, caputxa de llautó CC754S-GM i unió de llautó CW617N
- vàlvules de 2" de diàmetre nominal, de 16 bar de pressió nominal, amb cos de llautó CC754S-GM, caputxa de llautó llautó CC754S-GM i unió de llautó CW617N
- vàlvules de 2 1/2" a 4" de diàmetre nominal, de 16 bar de pressió nominal, amb cos de bronze CC761S, caputxa de bronze CC761S i unió de bronze CC761S
- vàlvules de 1/4" a 1 1/4" de diàmetre nominal, de 25 bar de pressió nominal, amb cos de llautó CW617N, caputxa de llautó CW617N i unió d'acer inoxidable 1.4401 (AISI 316)
- vàlvules de 1 1/2" de diàmetre nominal, de 25 bar de pressió nominal, amb cos de llautó CW617N, caputxa de llautó CC754S-GM i unió d'acer inoxidable 1.4401 (AISI 316)
- vàlvules de 2" de diàmetre nominal, de 25 bar de pressió nominal, amb cos de llautó CC754S-GM, caputxa de llautó CC754S-GM i unió d'acer inoxidable 1.4401 (AISI 316)
- vàlvules de 2 1/2" a 4" de diàmetre nominal, de 25 bar de pressió nominal, amb cos de bronze CC761S, caputxa de bronze CC761S i unió d'acer inoxidable 1.4401 (AISI 316)
- vàlvules de 1/4" a 1 1/2" de diàmetre nominal, de 25 bar de pressió nominal, amb cos d'acer inoxidable 1.4408 (AISI 316), caputxa d'acer inoxidable 1.4305 (AISI 303) i unió d'acer inoxidable 1.4401 (AISI 316)
- vàlvules de 2" a 4" de diàmetre nominal, de 25 bar de pressió nominal, amb cos d'acer inoxidable 1.4408 (AISI 316), caputxa d'acer inoxidable 1.4408 (AISI 316) i unió d'acer inoxidable 1.4401 (AISI 316)

S'han considerat els tipus de col·locació següents:
- Muntades superficialment
- Muntades en pericó de canalització soterrada

L'execució de la unitat d'obra inclou les operacions següents:
- Neteja de rosques i d'interior de tubs
- Preparació de les unions amb cintes
- Connexió de la vàlvula a la xarxa
- Prova de servei

CONDICIONS GENERALS:
La palanca d'obertura manual de la vàlvula ha de ser accessible i ha de quedar a la vista.
Ha de quedar connectada a la canonada a protegir per la boca d'entrada, sense cap interrupció.

La boca de sortida s'ha de conduir al punt de desguàs, que ha de ser visible des del lloc on ha d'estar la vàlvula.
Ha de quedar en condicions de funcionament i ha de ser estanca a la pressió de treball.
La posició ha de ser la reflectida a la DT o, en el seu defecte, la indicada per la DF.
Tolerències d'instal·lació:
- Posició: ± 30 mm

MUNTADES EN PERICÓ:
La distància entre la vàlvula i el fons del pericó ha de ser la necessària perquè pugui girar el cos un cop desmuntat l'eix d'accionament del sistema de tancament.
MUNTADES SUPERFICIALMENT:
La distància entre la vàlvula i la paret ha de ser la necessària perque pugui girar el cos, un cop desmuntat l'eix d'accionament del sistema de tancament.

2.- CONDICIONS DEL PROCÉS D'EXECUCIÓ

Les unions amb les canonades han de quedar segellades mitjançant cintes d'estanquitat adequades.
L'enroscada, en el seu cas, s'ha de fer sense forçar ni malmetre la rosca.
Abans de la instal·lació de la vàlvula s'han de netejar l'interior dels tubs i les rosques d'unió.
Els protectors de les rosques amb que van proveïdes les vàlvules només s'han de treure en el moment d'executar les unions.

3.- UNITAT I CRITERIS D'AMIDAMENT

Unitat de quantitat instal·lada, mesurada segons les especificacions de la DT.

4.- NORMATIVA DE COMPLIMENT OBLIGATORI

La normativa ha de ser l'específica a l'ús a què es destini.

EN - VÀLVULES, FILTRES, BOMBES I GRUPS DE PRESSIÓ

ENL - BOMBES ACCELERADORES

0.- ELEMENTS QUE CONTEMPLA EL PLEC

ENL1UJ51.

1.- DEFINICIÓ I CONDICIONS DE LES PARTIDES D'OBRA EXECUTADES

Bombes acceleradores amb motor inundat i muntades entre tubs.
S'han considerat els tipus de connexions següents:
- Roscades
- Embridades

L'execució de la unitat d'obra inclou les operacions següents:
- Connexió a la xarxa de fluid a servir
- Connexió a la xarxa elèctrica
- Prova de servei

CONDICIONS GENERALS:
La bomba ha d'estar connectada a la xarxa a què ha de donar servei, i el motor a la línia d'alimentació elèctrica.
Les canonades d'aspiració i d'impulsió han de ser, com a mínim, del mateix diàmetre que les boques corresponents.
Les reduccions de diàmetre s'han de fer amb peces còniques, amb una conicitat total <= 30°.
Les reduccions que siguin horitzontals s'han de fer excèntriques i han de quedar enrasades per la generatriu superior, per tal d'evitar la formació de bosses d'aire.
La bomba s'ha de recolzar sobre la canonada on va instal·lada. Aquesta canonada no ha de produir cap esforç radial o axial a la bomba.
L'eix motor-impulsor ha de quedar en posició horitzontal.
L'eix de la bomba-canonada no ha de tenir limitacions en la seva posició.
La posició ha de ser la reflectida a la DT o, en el seu defecte, la indicada per la DF.

2.- CONDICIONS DEL PROCÉS D'EXECUCIÓ

CONDICIONS GENERALS:

S'ha de comprovar si la tensió del motor correspon a la disponible i si gira en el sentit convenient.
CONNEXIÓ PER BRIDES:
L'estanquitat de les unions s'ha de realitzar mitjançant els junts adequats.
CONNEXIÓ PER ROSCA:
L'enroscada, en el seu cas, s'ha de fer sense forçar ni malmetre la rosca.

3.- UNITAT I CRITERIS D'AMIDAMENT

Unitat de quantitat instal·lada, mesurada segons les especificacions de la DT.

4.- NORMATIVA DE COMPLIMENT OBLIGATORI

Real Decreto 1027/2007, de 20 de julio, por el que se aprueba el Reglamento de Instalaciones Térmicas en los Edificios. (RITE).
Real Decreto 842/2002 de 2 de agosto, por el que se aprueba el Reglamento Electrotécnico de Baja Tensión. REBT 2002.
Real Decreto 238/2013, de 5 de abril, por el que se modifican determinados artículos e instrucciones técnicas del Reglamento de Instalaciones Térmicas en los Edificios, aprobado por Real Decreto 1027/2007, de 20 de julio.

5.- CONDICIONS DE CONTROL D'EXECUCIÓ I DE L'OBRA ACABADA

CONTROL D'EXECUCIÓ. OPERACIONS DE CONTROL:
Els punts de control més destacables són els següents:
- Comprovació de la correcta implantació dels equips a l'obra.
- Control del procés de muntatge, verificar la correcta execució de la instal·lació (presència de vàlvules de seccionament, vàlvules de retenció, filtres, manòmetres (aspiració, impulsió), col·locació d'acoblaments elàstics, conducció de possibles fuites al desguàs).
- Comprovació de les condicions de funcionament de les bombes:
- Alçada manomètrica, consum, cabal
- Presència i lectura dels manòmetres
- Nivell sonor
  - Comprovació de les corbes característiques (pressió/cabal):
  - Cabal < cabal nominal
  - Cabal nominal
  - Cabal > cabal nominal
- Verificació del taratge de les vàlvules de seguretat i dels dispositius d'expansió
  - Instal·lació del vas d'expansió
  - Comprovació de pressions, temperatures i volums d'aigua
  - En vasos d'expansió automàtica amb compressors, verificar a més tensió (V), consum
- S'han de realitzar les proves d'estanquitat, neteja i resistència mecànica establertes al RITE. Les proves d'estanquitat s'han de realitzar d'acord a la norma UNE 100151 o a UNE-ENV 12108, en funció del tipus de fluid transportat.
- Certificat de garantia de fabricant, d'acord amb la llei vigent de defensa de consumidors i usuaris.
- Manteniment de la instal·lació.

CONTROL DE L'OBRA ACABADA. OPERACIONS DE CONTROL:
Realització i emissió d'informes amb resultats de controls i proves realitzats.
CRITERIS DE PRESA DE MOSTRES:
Es comprovaran totes les bombes rebudes. En qualsevol altre cas la Direcció d'Obra determinarà la intensitat de la presa de mostres.
- INTERPRETACIÓ DE RESULTATS I ACTUACIONS EN CAS D'INCOMPLIMENT:
- En cas de resultats negatius i anomalies, s'han de corregir els defectes sempre que sigui possible, en cas contrari s'ha de substituir el material afectat.

EP - INSTAL·LACIONS AUDIOVISUALS, COMUNICACIÓ I SISTEMES DE GESTIÓ I INTEGRACIÓ

EP4 - CABLES PER A TRANSMISSIÓ DE SENYAL

EP43 - CABLES MÚLTIPLES AMB CONDUCTORS METÀL·LICS

0.- ELEMENTS QUE CONTEMPLA EL PLEC

EP434620.

1.- DEFINICIÓ I CONDICIONS DE LES PARTIDES D'OBRA EXECUTADES

Cables metàl·lics multiconductors per a la transmissió i el control de senyals analògiques i digitals, col·locats.
S'han contemplat els tipus de cables següents:
- Cables per a instal·lacions verticals i horitzontals en edificis
- Cables per a instal·lacions a l'àrea de treball i cables per a connexionat

S'han contemplat els tipus de col·locació següents:
- Cables col·locats sota canals, safates o tubs
- Cables amb connectors als extrems, col·locats

L'execució de la unitat d'obra inclou les operacions següents:
En cables col·locats sota canals, safates o tubs:
- Col·locació del cable a dintre de l'envoltant de protecció
- Marcat del cable
- Prova de servei
- Retirada de l'obra de les restes d'embalatges, retalls de cables, etc.

En cables amb connectors als extrems:
- Connexió del cable per ambdós extrems amb els equips o preses de senyals
- Comprovació i verificació de la partida d'obra executada
- Retirada de l'obra de les restes d'embalatges, etc.

CONDICIONS GENERALS:
La prova de servei ha d'estar feta.
S'han de verificar totes les connexions que conformen la instal·lació.
L'instal·lador ha d'aportar un certificat de la categoria de la instal·lació.
CABLES COL·LOCATS SOTA CANALS, SAFATES O TUBS:
El cable ha de portar una identificació del circuit al qual pertany.
No es poden transmetre esforços entre el cable i la resta d'elements de la instal·lació.
No hi poden haver empalmaments a dintre del recorregut de la canal, safata o tub.
Els tubs que allotgen cables de comunicacions no poden tenir al seu interior elements d'altres instal·lacions. La secció interior del tub protector ha de ser >= 1,3 vegades la secció del cercle circumscrit al feix dels conductors.
Les canals i safates que allotgen cables de comunicacions no poden tenir en el mateix compartiment del cable de comunicacions elements d'altres instal·lacions.
CABLES AMB CONNECTORS ALS EXTREMS:
La connexió d'ambdós extrems del cable amb els equips i amb les presses de senyal han d'estar fetes. La continuïtat del senyal ha de quedar garantida en els punts de connexió.

2.- CONDICIONS DEL PROCÉS D'EXECUCIÓ

CONDICIONS GENERALS:
Abans de començar els treballs de muntatge, s'ha de fer un replanteig que ha de ser aprovat per la DF.
La estesa del cable s'han de fer seguint les instruccions de la documentació tècnica del fabricant. Les connexions s'han de dur a terme amb l'utillatge adequat i respectant les recomanacions del fabricant del cable.
Tots els elements s'han d'inspeccionar abans de la seva col·locació.
La seva instal·lació no ha d'alterar les característiques dels elements.
S'ha de comprovar que les característiques tècniques del cable corresponen a les especificades al projecte.
Un cop acabades les tasques d'estesa i connexió del cable, es procedirà a la retirada de l'obra de tots els materials sobrants com ara embalatges, retalls de cables, etc.
CABLES PER A INSTAL·LACIONS VERTICALS I HORITZONTALS EN EDIFICIS:
Durant les operacions d'estesa es tindrà cura de que el cable no pateixi tensions excessives. S'ha de vigilar que el cable no es malmeti per radis de curvatura massa petits, ni per contacte amb arestes, etc.

3.- UNITAT I CRITERIS D'AMIDAMENT

CABLES COL·LOCATS SOTA CANALS, SAFATES O TUBS:
m de llargària amidada segons les especificacions de la DT.
CABLES AMB CONNECTORS ALS EXTREMS:
Unitat de quantitat necessària amidada segons les especificacions de la DT.

4.- NORMATIVA DE COMPLIMENT OBLIGATORI

* UNE-EN 50173:1997 Tecnologías de la información. Sistemas de cableado genéricos.
* UNE-EN 50173/A1:2000 Tecnologías de la información. Sistemas de cableado genéricos.
* EN 50173-1:2002 Tecnología de la información. Sistemas de cableado genérico. Parte 1: Requisitos generales y áreas de oficina (Ratificada por AENOR en enero de 2004)

EP - INSTAL·LACIONS AUDIOVISUALS, COMUNICACIÓ I SISTEMES DE GESTIÓ I INTEGRACIÓ

EP7 - SISTEMES DE TRANSMISSIÓ DE VEU I DADES

EP73 - ELEMENTS DE CONNEXIÓ PER A SISTEMES DE TRANSMISSIÓ DE VEU I DADES

0.- ELEMENTS QUE CONTEMPLA EL PLEC

EP7382E2.

1.- DEFINICIÓ I CONDICIONS DE LES PARTIDES D'OBRA EXECUTADES

Connectors per a instal·lacions de comunicacions, col·locats.
S'han contemplat els tipus de connectors següents:
- Connectors de 8 vies per a cables amb conductors metàl·lics, amb o sense pantalla
- Connectors per a cables de fibra òptica del tipus ST
- Connectors per a cables de fibra òptica del tipus SC
- Connectors per a cables de fibra òptica del tipus MTRJ
- Connectors per a cables de fibra òptica del tipus LC

L'execució de la unitat d'obra inclou les operacions següents:
- Replanteig de la unitat d'obra
- Preparació de l'extrem del cable
- Execució de la connexió
- Fixació a la caixa amb ajut de l'adaptador
- Prova de funcionament
- Retirada de l'obra de les restes d'embalatges, retalls de cables, etc.

CONDICIONS GENERALS:
La posició ha de ser la reflectida a la DT o, en el seu defecte, la indicada per la DF.
El connector ha de quedar fixat sòlidament a la caixa de mecanismes.
Tots els materials que intervenen en la instal·lació han de ser compatibles entre si.
Les connexions han d'estar fetes.
No s'han de transmetre esforços entre la connexió i el mecanisme. Per aquest motiu, el cable ha d'anar folgat a dintre de la caixa de mecanismes.
Toleràncies d'instal·lació:
- Posició: ± 20 mm
- Aplomat: ± 2%

CONNECTORS DE 8 VIES PER A CABLES AMB CONDUCTORS METÀL·LICS:
En les instal·lacions fetes amb cables apantallats, els connectors també han de ser del tipus apantallat, amb pantalla de 360º al voltant del connector.
L'apantallament de la instal·lació no es pot perdre en el connector , per tant, la pantalla del cable s'ha de connectar amb la pantalla del propi connector.
CONNECTORS PER A CABLES DE FIBRA ÒPTICA:
La qualitat i característica del senyal òptic no poden alterar-se en el punt de connexió entre la fibra i el connector.
Així mateix, no es pot perdre la qualitat i les característiques del senyal òptic per radis de curvatura excessivament petits en el traçat del cable de fibra òptica.

2.- CONDICIONS DEL PROCÉS D'EXECUCIÓ

Abans de començar els treballs de muntatge, s'ha de fer un replanteig que ha de ser aprovat per la DF.
Les connexions dels cables amb els connectors s'han de fer amb l'utillatge adequat.
Les connexions s'han de fer seguint les instruccions de la documentació tècnica del fabricant.
Tots els elements s'han d'inspeccionar abans de la seva col·locació.
La seva instal·lació no ha d'alterar les característiques dels elements.
S'ha de comprovar que les característiques tècniques dels elements corresponen a les especificades al projecte.
Un cop col·locat el connector, es procedirà a la retirada de l'obra de tots els elements sobrants com ara embalatges, retalls de cables, etc.

3.- UNITAT I CRITERIS D'AMIDAMENT

Unitat de quantitat necessària amidada segons les especificacions de la DT.

4.- NORMATIVA DE COMPLIMENT OBLIGATORI

NORMATIVA GENERAL:
* UNE-EN 50173:1997 Tecnologías de la información. Sistemas de cableado genéricos.
* UNE-EN 50173/A1:2000 Tecnologías de la información. Sistemas de cableado genéricos.
* EN 50173-1:2002 Tecnología de la información. Sistemas de cableado genérico. Parte 1: Requisitos generales y áreas de oficina (Ratificada por AENOR en enero de 2004)
CONNECTORS DE 8 VIES PER A CABLES AMB CONDUCTORS METÀL·LICS:
* UNE-EN 60603-7:1999 Conectores para frecuencias inferiores a 3 MHz para uso con tarjetas impresas. Parte 7: Especificación particular para conectores de 8 vías, incluyendo los conectores fijos y libres con características de acoplamiento comunes, con garantía de calidad.
* EN 60603-7-1:2002 Conectores para equipos electrónicos. Parte 7-1: Especificación particular de conectores de 8 vías, blindados, libres y fijos con características de acoplamiento comunes, de calidad evaluada. (Ratificada por AENOR en noviembre de 2002)
* EN 60603-7-7:2002 Conectores para equipos electrónicos. Parte 7-7: Especificación particular para conectores de 8 vías, blindados, libres y fijos, para la transmisión de datos con frecuencias de hasta 600 MHz (categoría 7, blindados). (Ratificada por AENOR en noviembre de 2002).

EQ - EQUIPAMENTS

EQ5 - TAULELLS

EQ54 - TAULELLS DE FUSTA

0.- ELEMENTS QUE CONTEMPLA EL PLEC

EQ54-X4D3S.

1.- DEFINICIÓ I CONDICIONS DE LES PARTIDES D'OBRA EXECUTADES

Taulells de fusta de densitat mitjana fixats mecànicament sobre suports murals.
S'han considerat els tipus de col·locació següents:
- Fixació dels suports al parament
- Fixació del taulell als suports

CONDICIONS GENERALS:
El taulell ha de quedar horitzontal i no ha de tenir esquerdes, trencaments, taques ni escantonaments.
S'han de col·locar els suports suficients perquè el taulell sigui estable.
Si hi ha equips de mobiliari a sota del taulell, la volada ha d'ajustar-se al projecte o a les directrius fixades per la DF Si no s'especifica, ha de ser >= 1,5 cm.
Toleràncies d'execució:
- Horitzontalitat: ± 0,1 %
- Alçària: ± 5 mm

2.- CONDICIONS DEL PROCÉS D'EXECUCIÓ

No hi han condicions específiques del procés d'instal·lació.

3.- UNITAT I CRITERIS D'AMIDAMENT

Unitats segons especificacions de projecte.

4.- NORMATIVA DE COMPLIMENT OBLIGATORI

No hi ha normativa de compliment obligatori.

EQ - EQUIPAMENTS

EQ5 - TAULELLS

EQ54 - TAULELLS DE FUSTA

EQ54-X - TAULELLS DE FUSTA

0.- ELEMENTS QUE CONTEMPLA EL PLEC

EQ54-X4D3S.

1.- DEFINICIÓ I CONDICIONS DE LES PARTIDES D'OBRA EXECUTADES

Taulells de fusta de densitat mitjana fixats mecànicament sobre suports murals.
S'han considerat els tipus de col·locació següents:
- Fixació dels suports al parament
- Fixació del taulell als suports

CONDICIONS GENERALS:
El taulell ha de quedar horitzontal i no ha de tenir esquerdes, trencaments, taques ni escantonaments.
S'han de col·locar els suports suficients perquè el taulell sigui estable.
Si hi ha equips de mobiliari a sota del taulell, la volada ha d'ajustar-se al projecte o a les directrius fixades per la DF Si no s'especifica, ha de ser >= 1,5 cm.
Toleràncies d'execució:
- Horitzontalitat: ± 0,1 %
- Alçària: ± 5 mm

2.- CONDICIONS DEL PROCÉS D'EXECUCIÓ

No hi han condicions específiques del procés d'instal·lació.

3.- UNITAT I CRITERIS D'AMIDAMENT

Unitats segons especificacions de projecte.

4.- NORMATIVA DE COMPLIMENT OBLIGATORI

No hi ha normativa de compliment obligatori.

EQ - EQUIPAMENTS

EQ9 - EQUIPAMENTS PER A COL·LECTIVITATS

EQ9G - GUIXETES

0.- ELEMENTS QUE CONTEMPLA EL PLEC

EQ9GJP02,EQ9GJP22,EQ9GJP01,EQ9GJP11.

1.- DEFINICIÓ I CONDICIONS DE LES PARTIDES D'OBRA EXECUTADES

Mòdul de guixetes amb portes, panys i claus.
S'han considerat els tipus de col·locació següents:
- Recolzat sobre el paviment
- Fixat mecànicament al parament

L'execució de la unitat d'obra inclou les operacions següents:
Recolzat sobre el paviment:
- Col·locació i anivellament

Fixat mecànicament al parament:
- Replanteig dels punts de fixació

- Col·locació i anivellament

CONDICIONS GENERALS:
Les portes han d'obrir i tancar correctament.
Els panys han d'obrir i tancar correctament.
La posició ha de ser la fixada a la DT.
Toleràncies d'execució:
- Posició: ± 20 mm
- Aplomat: ± 2%

RECOLZAT SOBRE EL PAVIMENT:
El mòdul ha de quedar recolzat al paviment i s'ha de mantenir en posició estable.
FIXAT MECÀNICAMENT AL PARAMENT:
El mòdul ha de quedar fixat sòlidament al parament per un mínim de quatre punts.

2.- CONDICIONS DEL PROCÉS D'EXECUCIÓ

S'ha de comprovar que les característiques del producte corresponen a les especificades al projecte.
Un cop col·locat el mòdul, es procedirà a la retirada de l'obra de tots els materials sobrants com ara embalatges, etc.

3.- UNITAT I CRITERIS D'AMIDAMENT

Unitat de quantitat col·locada, mesurada segons les especificacions de la DT.

4.- NORMATIVA DE COMPLIMENT OBLIGATORI

No hi ha normativa de compliment obligatori.

H - PARTIDES D'OBRA DE SEGURETAT I SALUT

H1 - PROTECCIONS INDIVIDUALS I COL·LECTIVES EN EL TREBALL

H14 - PROTECCIONS INDIVIDUALS

0.- ELEMENTS QUE CONTEMPLA EL PLEC

H1411111,H142AC60,H1421110,H1432012,H1431101,H1441201,H1457520,H145K153,H1462241.

1.- DEFINICIÓ I CONDICIONS DE LES PARTIDES D'OBRA EXECUTADES

Equip destinat a ser dut o subjectat pel treballador perquè el protegeixi d'un o diversos riscos que puguin amenaçar la seva seguretat o la seva salut, així com qualsevol complement o accessori destinat a tal fi.
S'han considerat els tipus següents:
- Proteccions del cap
- Proteccions per a l'aparell ocular i la cara
- Proteccions per a l'aparell auditiu
- Proteccions per a l'aparell respirarori
- Proteccions de les extremitats superiors
- Proteccions de les extremitats inferiors
- Proteccions del cos
- Protecció del tronc
- Protecció per treball a la intempèrie
- Roba i peces de senyalització
- Protecció personal contra contactes elèctrics

Resten expressament exclosos:
- La roba de treball corrent i els uniformes que no estiguin específicament destinats a protegir la salut o la integritat física del treballador
- Es equips dels serveis de socors i salvament
- Els EPI dels militars, dels policies i de les persones dels serveis de manteniment de l'ordre
- Els EPI dels mitjans de transport per carretera
- El material d'esport
- El material d'autodefensa o de dissuasió
- Els aparells portàtils per a la detecció i senyalització dels riscos i dels factors de molèstia

CARACTERÍSTIQUES GENERALS:
Els EPI hauran de proporcionar una protecció eficaç davant els riscos que motiven el seu ús, sense suposar por si mateixos o ocasionar riscos addicionals ni molèsties innecessàries. A tal fi hauran de:
- Respondre a les condiciones existents en el lloc de treball.
- Tenir en compte les condicions anatòmiques i fisiològiques així com l'estat de salut del treballador.
- Adequar-se al portador, després dels ajustaments necessaris.

En cas de riscos múltiples que exigeixin la utilització simultània de diversos EPI, aquests hauran de ser compatibles entre si i mantenir la seva eficàcia en relació amb el risc o riscos corresponents.
Els EPI solament poden ser utilitzats per als usos previstos pel fabricant. El responsable de la contractació del treballadors resta obligat a informar i instruir del seu ús adequat als treballadors, organitzant, si és necessari, sessions d'entrenament, especialment quan es requereixi la utilització simultània de diversos EPI, amb els següents continguts:
- Coneixement de com posar-se i treure's l'EPI
- Condicions i requisits d'emmagatzematge i manteniment per part de l'usuari
- Referència als accessoris i peces que requereixin substitucions periòdiques
- Interpretació dels pictogrames, nivell de prestacions i etiquetatge proporcionat pel fabricant

Les condicions en què l'EPI haurà de ser utilitzat es determinarà en funció de:
- La gravetat del risc
- El temps o freqüència d'exposició al risc
- Les condicions del lloc de treball
- Les prestacions del propi EPI
- Els riscos addicionals derivats de la pròpia utilització de l'EPI, que no hagin pogut evitar-se

L'ús dels EPI, en principi és personal, i solament són transferibles aquells en els que es pugui garantir la higiene i salut dels subsegüents usuaris. En aquest cas s'han de substituir les peces directament en contacte amb el cos de l'usuari i fer un tractament de rentat antisèptic.
L'EPI s'ha de col·locar i ajustar correctament, seguint les instruccions del fabricant i aplicant la formació i informació que al respecte haurà rebut l'usuari.
L'usuari amb antelació a la utilització de l'EPI haurà de comprovar l'entorn en el qual ho ha d'utilitzar.

L'EPI s'utilitzarà sense sobrepassar les limitacions previstes pel fabricant. No es permès fer modificacions i/o decoracions que redueixin les característiques físiques de l'EPI o anul·lin o redueixin la seva eficàcia.
L'EPI haurà de ser utilitzat correctament pel beneficiari mentre subsisteixi el risc.

PROTECCIONS DEL CAP:
Quan existeixi risc de caiguda o de projecció violenta d'objectes o topades sobre el cap, serà perceptiva la utilització de casc protector.
Comprendrà la defensa del crani, cara, coll i completarà el seu ús, la protecció específica d'ulls i oïdes.
Els mitjans de protecció del cap seran seleccionats en funció de les següents activitats:
- Obres de construcció, i especialment, activitats a sota o a prop de bastides i llocs de treball situats en altura, obres d'encofrat i desencofrat, muntatge i instal·lació de bastides i demolició
- Treballs en ponts metàl·lics, edificis i estructures metàl·liques de gran altura, pals, torres, obres i muntatges metàl·lics, de caldereria i conduccions tubulars
- Obres en foses, rases, pous i galeries
- Moviments de terra i obres en roca
- Treballs en explotacions de fons, en canteres, explotacions a cel obert i desplaçament de runes
- Utilització de pistoles per a fixar claus
- Treballs amb explosius
- Activitats en ascensors, mecanismes elevadors, grues i mitjans de transport
- Manteniment d'obres i instal·lacions industrials
Als llocs de treball on existeixi risc d'enganxada de cabells, per la seva proximitat a màquines, aparells o enginys en moviment, quan es produeixi acumulació permanent i ocasional de substàncies perilloses o brutes, serà obligatòria la cobertura dels cabells o altres mitjans adequats, eliminant-se els llaços, cintes i adorns sortints.
Sempre que el treball determini exposició constant al sol, pluja o neu, serà obligatori l'ús de cobriment de caps o passamuntanyes, tipus mànega elàstica de punt, adaptables sobre el casc (mai al seu interior).

PROTECCIONS PER A L'APARELL OCULAR I LA CARA:
La protecció de l'aparell ocular s'efectuarà mitjançant la utilització d'ulleres, pantalles transparents o viseres.
Els mitjans de protecció ocular seran seleccionats en funció de les activitats :
- Topades o impactes amb partícules o cossos sòlids.
- Acció de pols i fums.
- Projecció o esquitxada de líquids freds, calents, càustics o materials fosos.
- Substàncies perilloses per la seva intensitat o naturalesa.
- Radiacions perilloses per la seva intensitat o naturalesa.
- Enlluernament
S'han de tenir en compte els aspectes següents:
- Quan es treballi amb vapors, gasos o pols molt fina, hauran de ser completament tancades i ajustades a la cara, amb visor amb tractament anti-entelat
- En els casos d'ambients agressius de pols grossa i líquids, seran com els anteriors, però portaran incorporats botons de ventilació indirecta o tamís antiestàtic
- En els demés casos seran de muntura de tipus normal i amb proteccions laterals que podran ser perforades per a una millor ventilació.
- Quan no existeixi perill d'impactes per partícules dures, es podran fer servir ulleres de Protecció tipus panoràmiques, amb armadura de vinil flexible i amb el visor de policarbonat o acetat transparent.
- En ambients de pols fi, amb ambient xafogós o humit, el visor haurà de ser de reixeta metàl·lica (tipus picapedrer) per impedir entelament.
Les ulleres i altres elements de protecció ocular es conservaran sempre nets i s'adequaran protegits contra fregament. Seran d'ús individual i no podran ser utilitzats per diferents persones.
Els mitjans de protecció facial seran seleccionats en funció de les següents activitats:
- Treballs de soldadura, esmerilat, polit i/o tall
- Treballs de perforació i burinat
- Talla i tractament de pedres
- Manipulació de pistoles fixaclaus d'impacte
- Utilització de maquinària que generen encenalls curts
- Recollida i fragmentació de vidre, ceràmica
- Treball amb raig projector d'abrasius granulars
- Manipulació o utilització de productes àcids i alcalins, desinfectants i detergents corrosius
- Manipulació o utilització de dispositius amb raig líquid
- Activitats en un entorn de calor radiant
- Treballs que desprenen radiacions
- Treballs elèctrics en tensió, en baixa tensió
Als treballs elèctrics realitzats en proximitats de zones en tensió, l'aparell de la pantalla haurà d'estar construït amb material absolutament aïllant i el visor lleugerament enfosquit, en previsió de ceguesa per encebada intempestiva de l'arc elèctric.
Les utilitzades en previsió d'escalfor, hauran de ser de "Kevlar" o de teixit aluminitzat reflectant (l'amiant i teixits asbèstics estan totalment prohibits), amb un visor corresponent, equipat amb vidre resistent a la temperatura que haurà de suportar.
Als treballs de soldadura elèctrica es farà servir l'equip de pantalla de mà anomenada "Caixó de soldador" amb espiell de vidre fosc protegit per un altre vidre transparent, sent retràctil el fosc, per a facilitar la picada de l'escòria, i fàcilment recanviables

ambdós.
No tindran cap part metàl·lica a l'exterior, amb la fi d'evitar els contactes accidentals amb la pinça de soldar.
Als llocs de soldadura elèctrica que es necessiti i als de soldadura amb gas inert (Nertal), es faran servir les pantalles de cap de tipus regulables.
Característiques dels vidres de protecció:
- Quan al treball a realitzar existeixi risc d'enlluernament, les ulleres seran de color o portaran un filtre per a garantir una absorció lumínica suficient
- En el sector de la construcció, per a la seva resistència i impossibilitat de rallat i entelament, el tipus de visor més polivalent i eficaç, acostuma a ser el de reixeta metàl·lica d'acer, tipus sedàs, tradicional de les ulleres de picapedrer

PROTECCIONS PER A L' APARELL AUDITIU:
Els mitjans de protecció auditiva seran seleccionats en funció de les següents activitats:
- Treballs amb utilització de dispositius d'aire comprimit
- Treballs de percussió
- Treballs d'arrancada i abrasió en recintes angostos o confinats
Quan el nivell de soroll a un lloc o àrea de treball sobrepassi el marge de seguretat establert i en tot cas, quan sigui superior a 80 Db-A, serà obligatori la utilització d'elements o aparells individuals de protecció auditiva, sense perjudici de les mides generals d'aïllament i insonorització que calgui adoptar.
Pels sorolls de molt elevada intensitat, es dotarà als treballadors que hagin de suportar-los, d'auriculars amb filtre, orelleres de coixinet, o dispositius similars.
Quan el soroll sobrepassi el llindar de seguretat normal serà obligatori l'ús de taps contra soroll, de goma, plàstic, cera mal·leable o cotó.
Les proteccions de l'aparell auditiu poden combinar-se amb les del cap i la cara, verificant la compatibilitat dels diferents elements.
Els elements de protecció auditiva, seran sempre d'ús individual.

PROTECCIONS PER A L' APARELL RESPIRATORI:
Els mitjans de protecció de l'aparell respiratori es seleccionaran en funció dels següents riscos:
- Pols, fums i boires
- Vapors metàl·lics i orgànics
- Gasos tòxics industrials
- Monòxid de carboni
- Baixa concentració d'oxigen respirable
- Treballs en contenidors, locals exigus i forns industrials alimentats amb gas, quan puguin existir riscos d'intoxicació per gas o d'insuficiència d'oxigen
- Treballs de revestiment de forns, cubilots o culleres i calderes, quan pugui desprendre's pols
- Pintura amb pistola sense ventilació suficient
- Treballs en pous, canals i altres obres subterrànies de la xarxa de clavegueram
- Treballs en instal·lacions frigorífiques o amb condicionadors, en les que existeixi un risc de fuites del fluid frigorífic
L'ús de caretes amb filtre s'autoritzarà sols quan estigui garantida a l'ambient una concentració mínima del 20% d'oxigen respirable, en aquells llocs de treball en els quals hi hagi poca ventilació i alta concentració de tòxics en suspensió.
Els filtres mecànics s'hauran de canviar amb la freqüència indicada pel fabricant, i sempre que el seu ús i nivell de saturació dificulti notablement la respiració. Els filtres químics seran reemplaçats després de cada ús, i si no s'arriben a fer-se servir, a intervals que no sobrepassin l'any.
Sota cap concepte se substituirà l'ús de la protecció respiratòria homologada adequada al risc, per la ingestió de llet o qualsevol altra solució "tradicional".

PROTECCIONS DE LES EXTREMITATS SUPERIORS:
Els mitjans de protecció de les extremitats superiors, es seleccionaran en funció de les següents activitats:
- Treballs de soldadura
- Manipulació d'objectes amb arestes tallants, superfícies, abrasives, etc.
- Manipulació o utilització de productes àcids i alcalins
- Treballs amb risc elèctric
La protecció de mans, avantbraç, i braç es farà mitjançant guants, mànegues, mitjons i maniguets seleccionats per prevenir els riscos existents i per evitar la dificultat de moviments al treballador.
Aquests elements de protecció seran de goma o cautxú, clorur de polivinil, cuir adobat al crom, teixit termoaïllant, punt, lona, pell flor, serratge, malla metàl·lica, làtex rugós antitallada, etc., segons les característiques o riscos del treball a realitzar.
Per a les maniobres amb electricitat s'hauran de fer servir guants de cautxú, neoprè o matèries plàstiques que portin marcat en forma indeleble el voltatge màxim per al qual han estat fabricats.
Com a complement, si procedeix, es faran servir cremes protectores i guants tipus cirurgià.

PROTECCIONS DE LES EXTREMITATS INFERIORS:
Per a la protecció dels peus, en els casos que s'indiquin seguidament, es dotarà al treballador de calçat de seguretat, adaptat als riscos a prevenir en funció de l'activitat:
- Calçat de protecció i de seguretat:
  - Treballs d'obra grossa, enginyeria civil i construcció de carreteres.
  - Treballs en bastides

- Obres de demolició d'obra grossa
- Obres de construcció de formigó i d'elements prefabricats que incloguin encofrat i desencofrat
- Activitats en obres de construcció o àrees d'emmagatzematge
- Construcció de sostres
- Treballs d'estructura metàl·lica
- Treballs de muntatge i instal·lacions metàl·lics
- Treballs en canteres, explotacions a cel obert i desplaçament de runes
- Treballs de transformació de materials lítics
- Manipulació i tractament de vidre
- Revestiment de materials termoaïllants
- Prefabricats per a la construcció.

- Sabates de seguretat amb taló o sola correguda i sola antiperforant:
  - Construcció de sostres
- Calçat i cobriment de calçat de seguretat amb sola termoaïllant:
  - Activitats sobre i amb masses ardents o fredes
- Polaines, calçat i cobriment de calçat per poder desfer-se'n ràpid en cas de penetració de masses en fusió:
  - Soldadors

En treballs en risc d'accidents mecànics als peus, serà obligatori l'ús de botes de seguretat amb reforços metàl·lics a la puntera, que estarà tractada i fosfatada per evitar la corrosió.
Davant el risc derivat de l'ús de líquids corrosius, o davant riscos químics, es farà ús de calçat de sola de cautxú, neoprè o poliuretà, cuir especialment tractat i s'haurà de substituir el cosit per la vulcanització a la unió del cos al bloc del pis.
La protecció davant l'aigua i la humitat, s'efectuarà amb botes altes de PVC, que hauran de tenir la puntera metàl·lica de protecció mecànica per a la realització de treballs en moviments de terres i realització d'estructures o enderrocs.
Els treballadors ocupats en treballs amb perill de risc elèctric, faran servir calçat aïllant sense cap element metàl·lic.
En aquelles operacions que les espurnes resultin perilloses, la tanca permetrà desfer-se'n ràpidament del calçat, davant l'eventual introducció de partícules incandescents.
Sempre que les condicions de treball ho requereixin, les soles seran antilliscants. Als llocs que existeixi un alt grau de possibilitat de perforacions de les soles per claus, encenalls, vidres, etc. serà recomanable l'ús de plantilles d'acer flexible sobre el bloc del pis de la sola, simplement col·locades a l'interior o incorporades en el calçat des d'origen.
La protecció de les extremitats inferiors es completarà, quan sigui necessari, amb l'ús de polaines de cuir, cautxú o teixit ignífug.
En els casos de riscos concurrents, les botes de seguretat cobriran els requisits màxims de defensa davant d'aquestes.

PROTECCIONS DEL COS:
En tot treball en altura amb risc de caiguda eventual (superior a 2 m), serà perceptiu l'ús de cinturó de seguretat anticaigudes (tipus paracaigudista amb arnès).
Els mitjans de protecció personal anticaigudes d'alçada, seran seleccionats en funció de les següents activitats:
- Treballs en bastides
- Muntatge de peces prefabricades
- Treballs en pals i torres
- Treballs en cabines de grues situades en altura

Aquests cinturons compliran les següents condicions:
- Es revisaran sempre abans del seu ús, i es llençaran quan tinguin talls, esquerdes o filaments que comprometin la seva resistència, calculada per al cos humà en caiguda lliure des d'una alçada de 5 m. o quan la data de fabricació sigui superior als 4 anys
- Aniran previstos d'anelles per on passaran la corda salvacaigudes, que no podran anar subjectes mitjançant reblons
- La corda salvacaigudes serà de poliamida d'alta tenacitat, amb un diàmetre de 12 mm
- Queda prohibit per aquest fi el cable metàl·lic, tant pel risc de contacte amb línies elèctriques, com per la menor elasticitat per la tensió en cas de caiguda
- La sirga d'amarrador també serà de poliamida, però de 16 mm de diàmetre

Es vigilarà de manera especial, la seguretat de l'ancoratge i la seva resistència. La llargària de la corda salvacaigudes haurà de cobrir distàncies el més curtes possibles.
El cinturó, si bé pot fer-se servir per diferents usuaris durant la seva vida útil, durant el temps que persisteixi el risc de caiguda d'alçada, estarà individualment assignat a cada usuari amb rebut signat per part del receptor.

PROTECCIÓ DEL TRONC:
Els mitjans de protecció del tronc seran seleccionats en funció dels riscos derivats de les activitats:
- Peces i equips de protecció:
  - Manipulació o utilització de productes àcids i alcalins, desinfectants i detergents corrosius
  - Treballs amb masses ardents o permanència a prop d'aquestes i en ambient calent
  - Manipulació de vidre pla
  - Treballs de rajat de sorra
  - Treballs en cambres frigorífiques
- Roba de protecció anti-inflamable:
  - Treballs de soldadura en locals exigus
- Davantals antiperforants:
  - Manipulació de ferramentes de talls manuals, quan la fulla hagi d'orientar-se cap el cos.
- Davantals de cuiro i altres materials resistents a partícules i guspires incandescents:

  - Treballs de soldadura.
  - Treballs de forja.
  - Treballs de fosa i emmotllament.

PROTECCIÓ PER A TREBALLS A LA INTEMPÈRIE:
Els equips protectors integral per al cos davant de les inclemències meteorològiques compliran les següents condicions:
- Què no obstaculitzin la llibertat de moviments
- Què tinguin poder de retenció/evacuació del calor
- Què la capacitat de transport de la suor sigui adequada
- Facilitat de ventilació

La superposició indiscriminada de roba d'abric entorpeix els moviments, per tal motiu és recomanable la utilització de pantalons amb pitrera i armilles, tèrmics.

ROBA I PECES DE SENYALITZACIÓ:
Els equips protectors destinats a la seguretat-senyalització de l'usuari compliran les següents característiques:
- Què no obstaculitzin la llibertat de moviments
- Què tinguin poder de retenció/evacuació del calor
- Què la capacitat de transport de la suor sigui adequada
- Facilitat de ventilació
- Que siguin visibles a temps pel destinatari

PROTECCIÓ PERSONAL CONTRA CONTACTES ELÈCTRICS:
Els mitjans de protecció personal a les immediacions de zones en tensió elèctrica, seran seleccionats en funció de les següents activitats:
- Treballs de muntatge elèctric
- Treballs de manteniment elèctric
- Treballs d'explotació i transport elèctric

Els operaris que hagin de treballar en circuits o equips elèctrics en tensió o al seu voltant, faran servir roba sense accessoris metàl·lics.
Faran servir pantalles facials dielèctriques, ulleres fosques de 3 DIN, casc aïllant, granota resistent al foc, guants dielèctrics adequats, sabates de seguretat aïllant, eines dielèctriques i bosses per al trasllat.

2.- CONDICIONS DEL PROCÉS D'EXECUCIÓ

Es seguiran les recomanacions d'emmagatzematge i atenció, fixats pel fabricant.
Es reemplaçaran els elements, es netejaran, desinfectaran i es col·locaran en el lloc assignat, seguint les instruccions del fabricant.
S'emmagatzemaran en compartiments amplis i secs, amb temperatures compreses entre 15 i 25ºC.
Els estocs i les entregues estaran documentades i custodiades, amb justificant de recepció i rebut, per un responsable delegat per l'emprador.
La vida útil dels EPI és limitada, podent ser deguda tant al seu desgast prematur per l'ús, com a la seva caducitat, que vindrà fixada pel termini de validesa establert pel fabricant, a partir de la seva data de fabricació (generalment estampillada a l'EPI), amb independència que hagi estat o no utilitzat.

3.- UNITAT I CRITERIS D'AMIDAMENT

Es mesurarà en les unitats indicades a cada partida d'obra amb els criteris següents:
Totes les unitats d'obra inclouen en el seu preu el seu muntatge, el manteniment en condicions d'us segures durant tot el temps que l'obra les necessiti, i el seu desmuntatge i transport al lloc d'aplec si son reutilitzables, o fins a l'abocador si no es poden tornar a utilitzar.

4.- NORMATIVA DE COMPLIMENT OBLIGATORI

Ley 31/1995, de 8 de noviembre, de prevención de riesgos laborales.
Real Decreto 773/1997, de 30 de mayo, sobre disposiciones mínimas de seguridad y salud relativas a la utilización por los trabajadores de equipos de protección individual.
Real Decreto 1407/1992, de 20 de noviembre, por el que se regulan las condiciones para la comercialización y libre circulación intracomunitaria de los equipos de protección individual.
Real Decreto 159/1995, de 3 de febrero, por el que se modifica el real decreto 1407/1992, de 20 de noviembre, por el que se regula las condiciones para la comercialización y libre circulación intracomunitaria de los equipos de protección individual.
Resolución de 29 de abril de 1999, de la Dirección General de Industria y Tecnología, por la que se actualiza el anexo IV de la Resolución de 18 de marzo de 1998, de la Dirección General de Tecnología y Seguridad Industrial.
Resolución de 28 de julio de 2000, de la Dirección General de Política Tecnológica, por la que se actualiza el anexo IV de la Resolución de 29 de abril de 1999, de la Dirección General de Industria y Tecnología.

K - PARTIDES D'OBRA DE REHABILITACIÓ-RESTAURACIÓ D'EDI

K1 - TREBALLS PREVIS I D'IMPLANTACIÓ

K16 - CALES

0.- ELEMENTS QUE CONTEMPLA EL PLEC

K1641011.

1.- DEFINICIÓ I CONDICIONS DE LES PARTIDES D'OBRA EXECUTADES

Cales en revestiments o estructures per a descobrir la base o l'estat de l'element, o extreure mostres per a analitzar.
S'han considerat els següents elements :
- Cala d'inspecció en armadura en pilar o biga de formigó amb mitjans manuals i càrrega manual de runa sobre contenidor
- Cala d'inspecció en paret de pedra natural amb mitjans manuals, per a recollida de mostra
- Cala en cel ras per a inspecció d'estructura, amb mitjans manuals
- Cala en revestiment de guix per inspecció de diferents capes i material de base amb mitjans manuals
- Cala en revestiment de morter per inspecció diferents capes i material de base amb mitjans manuals
- Cala en paviment de rajoles de fins a 50x50 cm, i retirada de la subbase fins a descobrir l'estructura inferior, amb mitjans manuals

L'execució de la unitat d'obra inclou les operacions següents:
- Preparació de la zona de treball
- Determinació del lloc on s'han de fer les cales
- Execució de la cala amb els mitjans adients
- Trossejament i apilada de la runa
- Càrrega de la runa sobre camió o contenidor
- Confecció d'informe amb les dades obtingudes

CONDICIONS GENERALS:
La cala ha d'estar feta als llocs indicats a la DT, amb les modificacions acceptades expressament per la DF.
Les mides de la cala han de ser suficients per poder inspeccionar l'estructura interior.
Si cal introduir una persona parcialment, aquestes mides seran de 60x60 cm com mínim.
No hi ha d'haver elements estructurals afectats.
Els materials han de quedar suficientment trossejats i apilats per tal de facilitar-ne la càrrega, en funció dels mitjans de què es disposin i de les condicions de transport.

2.- CONDICIONS DEL PROCÉS D'EXECUCIÓ

S'ha de seguir l'ordre de treballs previst a la DT.
La zona afectada per les obres ha de quedar convenientment senyalitzada
La part per a enderrocar no ha de tenir instal·lacions en servei.
El paviment no ha de tenir conductes d'instal·lació en servei a la part per arrencar. S'han de desmuntar els aparells d'instal·lació i de mobiliari existents, així com qualsevol element que pugui destorbar la feina.
Abans de començar l'enderroc es neutralitzaran totes les instal·lacions que puguin ser afectades.
Els estudis per a determinació de l'estat i extensió de pintures murals, els han de fer restauradors i ajudants de restauradors, amb titulació reconeguda oficialment.
Els treballs s'han de fer de manera que molestin el mínim possible als afectats.
S'ha d'evitar la formació de pols.
Quan s'aprecií alguna anomalia, es notificarà immediatament a la DF.
En cas d'imprevistos (olors de gas, etc.) o quan l'enderrocament pugui afectar les construccions, s'han de suspendre les obres i avisar a la DF.
No es dipositarà runa damunt de les bastides.
No s'acumularà runa en tanques, murs i suports propis que hagin de mantenir-se a peu dret o d'edificacions i elements aliens a l'enderroc.
No s'acumularà runa amb un pes superior als 100 kg/m2 damunt de sostres, encara que estiguin en bon estat.
L'operació de càrrega s'ha de fer amb les precaucions necessàries per a aconseguir unes condicions de seguretat suficients.
S'han d'eliminar els elements que puguin entorpir els treballs de retirada i càrrega de runa.
S'ha de trossejar la runa per tal de facilitar-ne la càrrega amb mitjans manuals.
Els materials d'aplec i posterior reaprofitament es col·locaran en una zona ampla i arrecerada.

3.- UNITAT I CRITERIS D'AMIDAMENT

Unitat de quantitat amidada segons les especificacions de la DT.

4.- NORMATIVA DE COMPLIMENT OBLIGATORI

No hi ha normativa de compliment obligatori.

K2 - DEMOLICIONS, ENDERROCS, MOVIMENTS DE TERRES I GESTIÓ DE RESIDUS

K21 - ENDERROCS, ARRENCADES, REPICATS I DESMUNTATGES

K214 - DESMUNTATGES I ENDERROCS D'ESTRUCTURES

0.- ELEMENTS QUE CONTEMPLA EL PLEC

K2148251.

1.- DEFINICIÓ I CONDICIONS DE LES PARTIDES D'OBRA EXECUTADES

Enderroc o desmuntatge d'elements estructurals, amb mitjans mecànics, amb càrrega manual i mecànica sobre camió.
L'enderroc i l'arrencada, pressuposen que el material resultant no te cap utilitat i serà transportat a un abocador.
El desmuntatge pressuposa que part o tot el material resultant tindrà una utilitat posterior, i ha de ser netejat, classificat, identificat amb marques que siguin reconeixibles amb posterioritat, i, si cal, croquitzada la seva posició original.
S'han considerat els tipus següents:
- Maçoneria
- Obra ceràmica
- Formigó en massa
- Formigó armat
- Fusta
- Fosa
- Acer
- Morter

Determinació del grau de dificultat d'intervenció a les unitats d'obra on intervenen restauradors:
- Valorar de 0 a 3 els següents aspectes:
  - Degradació/fragilitat de l'element a tractar
  - Dificultat/complexitat del tractament a realitzar
  - Dificultat d'accès de l'element a tractar
- Sumar aquests factors i assignar el grau de dificultat amb el següent criteri:
  - Suma 0 a 3: Grau de dificultat baix
  - Suma 4 a 6: Grau de dificultat mitjà
  - Suma 7 a 9: Grau de dificultat alt

L'execució de la unitat d'obra inclou les operacions següents:
Enderrocs:
- Preparació de la zona de treball
- Enderroc de l'element amb els mitjans adients
- Tall d'armadures i elements metàl·lics
- Trossejament i apilada de la runa
- Càrrega de la runa sobre el camió

Desmuntatges:
- Preparació de la zona de treball
- Numeració de les peces i croquis de la seva posició
- Col·locació de cindris o apuntalaments, si cal
- Neteja de les peces i càrrega per al transport al lloc d'aplec
- Càrrega de la runa sobre el camió

CONDICIONS GENERALS:
Les restes de la demolició han de quedar suficientment trossejades i apilades per tal de facilitar-ne la càrrega, en funció dels mitjans de què es disposi i de les condicions de transport.
Els materials han de quedar apilats i emmagatzemats en funció de l'ús a que es destinin (transport a abocador, reutilització, eliminació en obra, etc.).
DESMUNTATGE:
El material ha de ser classsificat i identificada la seva situació original.
El material ha d'estar emmagatzemat en condicions adients, per tal que no es faci malbé. Les pedres amb treballs escultòrics i els carreus han d'estar separats entre sí, i del terra per elements de fusta.

Les estructures de fusta han d'estar protegides de la pluja, el sol i les humitats. Han d'estar separades del terra.

2.- CONDICIONS DEL PROCÉS D'EXECUCIÓ

No s'ha de treballar amb pluja, neu o vent superior als 60 km/h.
S'ha de seguir l'ordre de treballs previst a la DT.
El contractista ha d'elaborar un programa de treball que ha de ser aprovat per la DF abans d'iniciar els treballs, on s'ha d'especificar, com a mínim:
- Mètode d'enderroc i fases
- Estabilitat de les construccions en cada fase, apuntalaments necessaris
- Estabilitat i protecció de les construccions i elements de l'entorn i els que s'han de conservar
- Manteniment i substitució provisional dels serveis afectats pels treballs
- Mitjans d'evacuació i especificació de les zones d'abocament dels productes d'enderroc
- Cronograma dels treballs
- Pautes de control i mesures de seguretat i salut

S'ha de demolir en general, en ordre invers al que es va seguir per a la seva construcció.
S'ha de demolir de dalt a baix, per tongades horitzontals, de manera que la demolició es faci pràcticament al mateix nivell.
Els elements no estructurals (revestiments, divisions, tancaments, etc.), s'han de demolir abans que els elements resistents als que estiguin units, sense afectar la seva estabilitat.
L'element per a enderrocar no ha d'estar sotmès a l'acció d'elements estructurals que li transmetin càrregues.
Cal verificar en tot moment l'estabilitat dels elements que no es demoleixen.
La part per a enderrocar no ha de tenir instal·lacions en servei (aigua, gas, electricitat, etc.).
S'han de protegir els elements de servei públic que puguin resultar afectats per les obres.
La zona afectada per les obres ha de quedar convenientment senyalitzada.
S'han de senyalar els elements que hagin de conservar-se intactes, segons s'indiqui en la Documentació Tècnica o, en el seu defecte, la DF.
L'execució dels treballs no han de produir desperfectes, molèsties o perjudicar les construccions, bens o persones de l'entorn.
S'ha d'evitar la formació de pols, pel que cal regar les parts que s'hagin de demolir i carregar.
Durant els treballs es permet que l'operari treballi sobre l'element si aquest és estable i l'alçària és <= 2 m.
En acabar la jornada no s'han de deixar trams d'obra amb perill d'inestabilitat.
Si es preveuen desplaçaments laterals de l'element, cal apuntalar-lo i protegir-lo per tal d'evitar-ne l'esfondrament.
No s'han de deixar elements en voladiu sense apuntalar.
En cas d'imprevistos (terrenys inundats, olors de gas, etc.) o quan l'enderrocament pugui afectar les construccions veïnes, s'han de suspendre les obres i avisar a la DF.
La runa s'ha d'abocar cap a l'interior del recinte, sense que es produeixin pressions perilloses sobre l'estructura per acumulació de material.
L'operació de càrrega de runa s'ha de fer amb les precaucions necessàries, per tal d'aconseguir les condicions de seguretat suficients.
S'han d'eliminar els elements que puguin entorpir els treballs de retirada i càrrega de runa.
S'ha de complir la normativa vigent en matèria mediambiental, de seguretat i salut i d'emmagatzematge i transport de productes de construcció.

3.- UNITAT I CRITERIS D'AMIDAMENT

ENDERROC D'EDIFICACIONS:
m3 de volum realment enderrocat, amidat com a diferència entre els perfils aixecats abans de començar l'enderroc i els aixecats al finalitzar l'enderroc, aprovats per la DF.
ENDERROC O DESMUNTATGE DE BIGA, BIGUETA O PILAR DE PEDRA, MAÓ, FORMIGÓ O FOSA, ENDERROC DE MURS, DESMUNTATGE DE MUR DE CARREUS, D'ARCS DE PEDRA, DE LLINDA DE PEDRA, ENDERROC DE REBLERT DE VOLTES O DESMUNTATGE DE CARREUS ORNAMENTALS:
m3 de volum realment executat amidat segons les especificacions de la DT.
ENDERROC O DESMUNTATGE D'ELEMENT ESTRUCTURAL DE FUSTA, ELEMENTS D'ENCAVALLADA DE FUSTA, LLINDA DE FÀBRICA CERÀMICA, DESMUNTATGE D'ELEMENT LINIAL AMB MOTLLURA DE PEDRA O ARC NERVAT DE PEDRA:
m de llargària realment executat amidat d'acord amb les indicacions de la DT.
ENDERROC O DESMUNTATGE DE MUR D'ENTRAMAT DE PAREDAT I FUSTA, ENDERROC DE SOSTRE, DE VOLTA CERÀMICA, ENDERROC DE REBLERT D'ENTREBIGAT, LLOSANA VOLADA, D'ESCALA, DESMUNTATGE DE VOLTA DE CARREUS, DESMUNTATGE DE TRACERIES O D'ARCS AMB TRACERIES I OBERTURA DE FINESTRES TAPIADES:
m2 de superficie realment executada, amidada segons les especificacions de la DT.
DESMUNTATGE D'ENCAVALLADA:
m2 de superficie determinada pel perímetre de l'encavallada.

4.- NORMATIVA DE COMPLIMENT OBLIGATORI

* Orden de 10 de febrero de 1975 por la que se aprueba la Norma Tecnológica de la Edificación: NTE-ADD/1975 Acondicionamiento del terreno. Desmontes. Demoliciones

K2 - DEMOLICIONS, ENDERROCS, MOVIMENTS DE TERRES I GESTIÓ DE RESIDUS

K21 - ENDERROCS, ARRENCADES, REPICATS I DESMUNTATGES

K218 - DESMUNTATGES, ARRENCADES I REPICATS DE REVESTIMENTS

0.- ELEMENTS QUE CONTEMPLA EL PLEC

K218A610,K2183501,K2182301.

1.- DEFINICIÓ I CONDICIONS DE LES PARTIDES D'OBRA EXECUTADES

Enderroc, arrencada, repicat o desmuntatge de revestiments de paraments verticals o horitzontals, amb càrrega manual i mecànica sobre camió, o aplec per a posterior reutilització.
L'enderroc, el repicat i l'arrencada, pressuposen que el material resultant no te cap utilitat i serà transportat a un abocador.
El desmuntatge pressuposa que part o tot el material resultant tindrà una utilitat posterior, i ha de ser netejat, classificat, identificat amb marques que siguin reconeixibles amb posterioritat, i, si cal, croquitzada la seva posició original.
S'han considerat les unitats d'obra següents:
- Repicat superficial d'element de pedra natural, d'arrebossat, d'enguixat, o d'estucat amb mitjans manuals i càrrega manual de runa sobre camió o contenidor
- Arrencada d'enrajolat o d'aplacat, en parament vertical, amb mitjans manuals i càrrega manual de runa sobre camió o contenidor
- Enderroc de cel ras, o cel ras i de les instal·lacions existents al seu interior , amb mitjans manuals i càrrega manual de runa sobre camió o contenidor
- Desmuntatge d'aplacat, amb mitjans manuals, neteja i aplec de materials per a la seva reutilització i carrega de runa sobre camió o contenidor
- Arrencada d'escopidor o coronament metàl·lic, ceràmic o de pedra amb mitjans manuals i càrrega manual de runa sobre camió o contenidor
- Repicat de morters dels junts de parament de pedra, amb mitjans manuals i carrega de runa sobre camió o contenidor
- Repicat de revoltons, amb mitjans manuals i càrrega manual de runa sobre camió o contenidor
- Rascat de pintura en voltes, amb mitjans manuals i càrrega manual de runa sobre camió o contenidor
- Desmuntatge per a recuperació de rajoles de València sobre paraments, per a la seva posterior restauració i muntatge, amb mitjans manuals, d'una en una, protegint-les amb paper d'arròs, cola natural i paper de bombolles, càrrega manual de runa sobre camió o contenidor
- Enderroc de teginat, amb mitjans manuals i càrrega de runa sobre camió o contenidor
- Desmuntatge de teginat amb mitjans manuals, neteja i aplec de material per a la seva reutilització i carrega de runa sobre camió o contenidor

L'execució de la unitat d'obra inclou les operacions següents:
Enderrocs, repicat o arrencades:
- Preparació de la zona de treball
- Enderroc, repicat o arrencada de l'element amb els mitjans adients
- Tall d'elements metàl·lics, guies, suports, etc.)
- Trossejament i apilada de la runa
- Càrrega de la runa sobre el camió

Desmuntatge:
- Preparació de la zona de treball
- Numeració de les peces i croquis de la seva posició, si cal
- Desmuntatge per parts, i classificació del material
- Neteja de les peces i càrrega per al transport al lloc d'aplec
- Càrrega i transport de la runa a l'abocador

Determinació del grau de dificultat d'intervenció a les unitats d'obra on intervenen restauradors:
- Valorar de 0 a 3 els següents aspectes:
  - Degradació/fragilitat de l'element a tractar
  - Dificultat/complexitat del tractament a realitzar
  - Dificultat d'accès de l'element a tractar
- Sumar aquests factors i assignar el grau de dificultat amb el següent criteri:
  - Suma 0 a 3: Grau de dificultat baix
  - Suma 4 a 6: Grau de dificultat mitjà
  - Suma 7 a 9: Grau de dificultat alt

ENDERROC, REPICAT O ARRENCADA:
Els materials han de quedar suficientment trossejats i apilats per tal de facilitar-ne la càrrega, en funció dels mitjans de què es disposin i de les condicions de transport.
La base del element eliminat no ha d'estar danyada pel procés de treball.
Un cop acabats els treballs, la base ha de quedar neta de restes de material.
DESMUNTATGE:
El material ha d'estar classificat i identificada la seva situació original.
El material ha d'estar emmagatzemat en condicions adients, per tal que no es faci malbé.
Les estructures de fusta han d'estar protegides de la pluja, el sol i les humitats. Han d'estar separades del terra.

2.- CONDICIONS DEL PROCÉS D'EXECUCIÓ

No s'ha de treballar amb pluja, neu o vent superior als 60 km/h.
S'ha de seguir l'ordre de treballs previst a la DT.
S'ha de demolir en general, en ordre invers al que es va seguir per a la seva construcció.
Els elements no estructurals (revestiments, divisions, tancaments, etc.), s'han de demolir abans que els elements resistents als que estiguin units, sense afectar la seva estabilitat.
L'element per a enderrocar no ha d'estar sotmès a l'acció d'elements estructurals que li transmetin càrregues.
Cal verificar en tot moment l'estabilitat dels elements que no es demoleixin.
La part per a enderrocar no ha de tenir instal·lacions en servei (aigua, gas, electricitat, etc.).
S'han de protegir els elements de servei públic que puguin resultar afectats per les obres.
La zona afectada per les obres ha de quedar convenientment senyalitzada.
S'han de senyalar els elements que hagin de conservar-se intactes, segons s'indiqui en la Documentació Tècnica o, en el seu defecte, la DF.
Els treballs s'han de fer de manera que molestin el mínim possible als afectats.
S'ha d'evitar la formació de pols, pel que cal regar les parts que s'hagin de demolir i carregar.
Durant els treballs es permet que l'operari treballi sobre l'element si aquest és estable i l'alçària és <= 2 m.
En acabar la jornada no s'han de deixar trams d'obra amb perill d'inestabilitat.
Si es preveuen desplaçaments laterals de l'element, cal apuntalar-lo i protegir-lo per tal d'evitar-ne l'esfondrament.
No s'han de deixar elements en voladiu sense apuntalar.
En cas d'imprevistos (terrenys inundats, olors de gas, etc.) o quan l'enderrocament pugui afectar les construccions veïnes, s'han de suspendre les obres i avisar a la DF.
La runa s'ha d'abocar cap a l'interior del recinte, sense que es produeixin pressions perilloses sobre l'estructura per acumulació de material.
L'operació de càrrega de runa s'ha de fer amb les precaucions necessàries, per tal d'aconseguir les condicions de seguretat suficients.
S'han d'eliminar els elements que puguin entorpir els treballs de retirada i càrrega de runa.

3.- UNITAT I CRITERIS D'AMIDAMENT

ARRENCADA D'ESCOPIDOR O CORONAMENT:
m de llargària realment arrencat, d'acord amb la DT.
ARRENCADA, ENDERROC, O DESMUNTATGE SUPERFICIAL O REPICAT DE REVESTIMENTS DE PARAMENTS, SOSTRES O CELS RASOS:
m2 de superfície realment executat d'acord amb les indicacions de la DT.
DESMUNTATGE DE REVESTIMENT PER PECES:
Unitat d'element realment arrencat o desmuntat segons les especificacions de la DT.

4.- NORMATIVA DE COMPLIMENT OBLIGATORI

* Orden de 10 de febrero de 1975 por la que se aprueba la Norma Tecnológica de la Edificación: NTE-ADD/1975 Acondicionamiento del terreno. Desmontes. Demoliciones

K2 - DEMOLICIONS, ENDERROCS, MOVIMENTS DE TERRES I GESTIÓ DE RESIDUS

K21 - ENDERROCS, ARRENCADES, REPICATS I DESMUNTATGES

K219 - DESMUNTATGES I ARRENCADES DE PAVIMENTS I SOLERES

0.- ELEMENTS QUE CONTEMPLA EL PLEC

K2194721,K2192913.

1.- DEFINICIÓ I CONDICIONS DE LES PARTIDES D'OBRA EXECUTADES

Demolició d'elements de vialitat, arrencada de paviments o soleres o desmuntatge de paviments.
Tall fet amb maquina tallajunts en un paviment que s'ha de demolir, per tal de delimitar la zona afectada, i que en fer la demolició els límits del paviment que resti siguin rectes i uniformes.
L'enderroc i l'arrencada, pressuposen que el material resultant no te cap utilitat i serà transportat a un abocador.
El desmuntatge pressuposa que part o tot el material resultant tindrà una utilitat posterior, i ha de ser netejat, classificat, identificat amb marques que siguin reconeixibles amb posterioritat, i, si cal, croquitzada la seva posició original.
S'han considerat els elements següents:
- Vorada col·locada sobre terra o formigó
- Rigola de formigó o de panots col·locats sobre formigó
- Paviment de formigó, panots, llambordins o mescla bituminosa
- Paviment de rajola ceràmica, pedra natural, llambordins o còdols
- Material sintètic i capa d'anivellació
- Terratzo i capa de sorra
- Solera de formigó
- Esglaó
- Revestiment d'esglaó
- Recrescut de morter de ciment
- Sòcol de fusta, ceràmic o de pedra

Determinació del grau de dificultat d'intervenció a les unitats d'obra on intervenen restauradors:
- Valorar de 0 a 3 els següents aspectes:
  - Degradació/fragilitat de l'element a tractar
  - Dificultat/complexitat del tractament a realitzar
  - Dificultat d'accès de l'element a tractar
- Sumar aquests factors i assignar el grau de dificultat amb el següent criteri:
  - Suma 0 a 3: Grau de dificultat baix
  - Suma 4 a 6: Grau de dificultat mitjà
  - Suma 7 a 9: Grau de dificultat alt

L'execució de la unitat d'obra inclou les operacions següents:
Enderrocs o arrencades:
- Preparació de la zona de treball
- Demolició de l'element amb els mitjans adients
- Trossejament i apilada de la runa
- Càrrega de runa sobre camió

Desmuntatge:
- Preparació de la zona de treball
- Numeració de les peces i croquis de la seva posició, si cal
- Desmuntatge per parts, i classificació del material
- Neteja de les peces i càrrega per al transport al lloc d'aplec
- Càrrega i transport de la runa a l'abocador

CONDICIONS GENERALS:
Ha d'estar feta al lloc indicat a la DT, amb les modificacions introduides al replanteig previ, aprovades per la DF.
Els materials han de quedar suficientment trossejats i apilats per tal de facilitar-ne la càrrega, en funció dels mitjans de què es disposin i de les condicions de transport.
Els materials han de quedar apilats i emmagatzemats en funció de l'ús a que es destinin (transport a abocador, reutilització, eliminació en obra, etc.).
Un cop acabats els treballs, la base ha de quedar neta de restes de material.
DESMUNTATGE:
El material ha d'estar classificat i identificada la seva situació original.
El material ha d'estar emmagatzemat en condicions adients, per tal que no es faci malbé.
Les estructures de fusta han d'estar protegides de la pluja, el sol i les humitats. Han d'estar separades del terra.
Tolerències d'execució:
- Replanteig: ± 10 mm

2.- CONDICIONS DEL PROCÉS D'EXECUCIÓ

No s'ha de treballar amb pluja, neu o vent superior als 60 km/h.
S'ha de seguir l'ordre de treballs previst a la DT.
El contractista ha d'elaborar un programa de treball que ha de ser aprovat per la DF abans d'iniciar els treballs, on s'ha d'especificar, com a mínim:
- Mètode d'enderroc i fases
- Estabilitat de les construccions en cada fase, apuntalaments necessaris
- Estabilitat i protecció de les construccions i elements de l'entorn i els que s'han de conservar

- Manteniment i substitució provisional dels serveis afectats pels treballs
- Mitjans d'evacuació i especificació de les zones d'abocament dels productes d'enderroc
- Cronograma dels treballs
- Pautes de control i mesures de seguretat i salut

La part per a enderrocar no ha de tenir instal·lacions en servei (aigua, gas, electricitat, etc.).
El paviment no ha de tenir conductes d'instal·lació en servei a la part per arrencar, s'han de desmuntar els aparells d'instal·lació i de mobiliari existents, així com qualsevol element que pugui destorbar la feina.
S'han de protegir els elements de servei públic que puguin resultar afectats per les obres.
La zona afectada per les obres ha de quedar convenientment senyalitzada.
L'execució dels treballs no han de produir desperfectes, molèsties o perjudicar les construccions, bens o persones de l'entorn.
S'ha d'evitar la formació de pols, pel que cal regar les parts que s'hagin de demolir i carregar.
En cas d'imprevistos (terrenys inundats, olors de gas, etc.) o quan l'enderrocament pugui afectar les construccions veïnes, s'han de suspendre les obres i avisar a la DF.
L'operació de càrrega de runa s'ha de fer amb les precaucions necessàries, per tal d'aconseguir les condicions de seguretat suficients.
S'han d'eliminar els elements que puguin entorpir els treballs de retirada i càrrega de runa.
Els materials d'aplec i posterior reaprofitament s'han de situar en una zona amplia i arrecerada.
S'ha de complir la normativa vigent en matèria mediambiental, de seguretat i salut i d'emmagatzematge i transport de productes de construcció.
ARRENCADA DE PAVIMENTS SITUATS SOBRE SOSTRES:
El paviment s'aixecarà abans de procedir a l'enderroc de l'element resistent en el qual està col·locat, sense afectar la capa de compressió del sostre ni debilitar les voltes, bigues o biguetes.
No es dipositarà runa damunt de les bastides.
No s'acumularà runa en tanques, murs i suports pròpies que hagin de mantenir-se dempeus o d'edificacions i elements aliens a l'enderroc.
No s'acumularà runa amb un pes superior a 100 kg/m2 damunt dels sostres, en cap cas.

3.- UNITAT I CRITERIS D'AMIDAMENT

ENDERROC D'ESGLAÓ, ARRENCADA DE REVESTIMENT D'ESGLAÓ, DE SÒCOL, DE VORADA O RIGOLA:
m de llargària realment enderrocada, segons les especificacions de la DT.
ENDERROC DE SOLERA LLEUGERAMENT ARMADA, ARRENCADA I DESMUNTATGE DE PAVIMENT, ARRENCADA DE RECRESCUT:
m2 de superficie amidada segons les especificacions de la DT.
ENDERROC DE SOLERA DE FORMIGÓ EN MASSA:
m3 de volum amidat segons les especificacions de la DT.
TALL DE PAVIMENT:
m de llargària executada realment, amidada segons les especificacions del projecte, comprovada i acceptada expressament per la DF.

4.- NORMATIVA DE COMPLIMENT OBLIGATORI

* Orden de 6 de febrero de 1976 por la que se aprueba el Pliego de prescripciones técnicas generales para obras de carreteras y puentes (PG 3/75)
* Orden FOM/1382/2002 de 16 de mayo, por la que se actualizan determinados artículos del pliego de prescripciones técnicas generales para obras de carreteras y puentes relativos a la construcción de explanaciones, drenajes y cimentaciones.
* Orden de 10 de febrero de 1975 por la que se aprueba la Norma Tecnológica de la Edificación: NTE-ADD/1975 Acondicionamiento del terreno. Desmontes. Demoliciones

---

K2 - DEMOLICIONS, ENDERROCS, MOVIMENTS DE TERRES I GESTIÓ DE RESIDUS

K21 - ENDERROCS, ARRENCADES, REPICATS I DESMUNTATGES

K21A - DESMUNTATGES I ARRENCADES DE TANCAMENTS I DIVISÒRIES PRACTICABLES

0.- ELEMENTS QUE CONTEMPLA EL PLEC

K21A2011,K21A3011.

1.- DEFINICIÓ I CONDICIONS DE LES PARTIDES D'OBRA EXECUTADES

Enderroc d'elements de fusteria, amb càrrega manual sobre camió o contenidor.
S'han considerat els següents elements:
- Arrencada de fulla i bastiment
- Desmuntatge de persiana de llibret
- Desmuntatge de fulla, bastiment i accessoris

L'execució de la unitat d'obra inclou les operacions següents:
- Preparació de la zona de treball
- Arrencada o desmuntatge de l'element amb els mitjans adients
- Trossejament i apilada de l'element arrencat
- Aplec dels elements desmuntats
- Càrrega dels elements arrencats sobre el camió

CONDICIONS GENERALS:
Els materials arrencats han de quedar suficientment trossejats i apilats per tal de facilitar-ne la càrrega, en funció dels mitjans de què es disposin i de les condicions de transport.
Quan s'apreciï alguna anomalia, es notificarà immediatament a la DF.

2.- CONDICIONS DEL PROCÉS D'EXECUCIÓ

CONDICIONS GENERALS:
S'ha de seguir l'ordre de treballs previst a la DT.
No s'ha de depositar runa sobre les bastides.
No s'acumularà runa en tanques, murs i suports propis que hagin de mantenir-se a peu dret o en edificacions i elements aliens a l'enderroc.
No s'acumularà runa amb un pes superior als 100 kg/m2 damunt de sostres, encara que estiguin en bon estat.
Si l'arrencada o desmuntatge solsament afecta a la fusteria i al bastiment, no s'ha de malmetre el forat d'obra de l'element que s'arrenca.
Quan s'arrenqui la fusteria en plantes inferiors a la que s'està enderrocant, no s'afectarà l'estabilitat de l'element estructural on estigui situada, i es disposaran, en les obertures que donin al buit, proteccions provisionals.
Durant l'arrencada d'elements de fusta, s'arrencaran o doblegaran les puntes i claus.
Els vidres es desmuntaran sense trossejar-los per que no puguin produir talls o lesions.
Si s'arrenquen o desmunten elements de fusteria situats en un tancament exterior, l'edifici ha de quedar envoltat d'una tanca d'alçària >2 m, situada a una distància de l'edifici i de la bastida > 1,5 m i convenientment senyalitzada.
S'han de col·locar proteccions com xarxes, lones, així com una pantalla inclinada rígida que sobresurti de la façana una distància >2 m.
En finalitzar la jornada, no han de romandre elements de les edificacions en estat inestable que el vent, les condicions atmosfèriques o bé altres causes en puguin provocar l'enderroc.
L'operació de càrrega de runa s'ha de fer amb les precaucions necessàries, per tal d'aconseguir les condicions de seguretat suficients.
S'han d'eliminar els elements que puguin entorpir els treballs de retirada i càrrega de runa.
Els treballs s'han de fer de manera que molestin el mínim possible als afectats.
DESMUNTATGE:
Durant el procés de desmuntatge no s'han de malmetre els elements a reutilitzar.
Si en el conjunt de peces a desmuntar hi haguéssin elements mòbils (finestrons, paravents, etc,), aquests s'han d'immobilitzar.
Es disposarà d'una superfície ampla i arrecerada per a l'aplec del material a reutilitzar.
S'evitaran les caigudes o cops subjectant els elements que s'hagin de desmuntar amb eslingues suaus i fent-les descendir amb politges.

3.- UNITAT I CRITERIS D'AMIDAMENT

DESMUNTATGE PER UNITATS:
Unitat d'element realment arrencat o desmuntat segons les especificacions de la DT.
DESMUNTATGE SUPERFICIAL:
m2 de superfície arrencat o desmuntat segons les especificacions de la DT.

4.- NORMATIVA DE COMPLIMENT OBLIGATORI

No hi ha normativa de compliment obligatori.

K2 - DEMOLICIONS, ENDERROCS, MOVIMENTS DE TERRES I GESTIÓ DE RESIDUS

K21 - ENDERROCS, ARRENCADES, REPICATS I DESMUNTATGES

K21J - DESMUNTATGES I ARRENCADES D'INSTAL·LACIONS DE LAMPISTERIA I APARELLS SANITARIS

0.- ELEMENTS QUE CONTEMPLA EL PLEC

K21JB111,K21JD111,K21J1011.

1.- DEFINICIÓ I CONDICIONS DE LES PARTIDES D'OBRA EXECUTADES

Arrencada, desmuntatge i enderroc, càrrega i transport a abocador, magatzem o lloc de nova col·locació d'elements d'instal·lacions de gas, elèctriques, lampisteria o d'enllumenat.
S'han considerat les unitats d'obra següents:
- Arrencada de cisterna
- Arrencada d'inodor
- Arrencada de bidet
- Arrencada de lavabo
- Arrencada de plat de dutxa
- Arrencada de banyera
- Arrencada d'aigüera
- Arrencada de safareig
- Desmuntatge d'escalfador d'aigua

L'execució de la unitat d'obra inclou les operacions següents:
- Operacions de preparació
- Desconnexió de la xarxa d'alimentació, i protecció dels terminals, en el seu cas
- Desmuntatge o arrencada dels elements
- Enderroc dels fonaments si es el cas
- Neteja de la superfície de les restes de runa
- Càrrega, transport i descàrrega a les zones autoritzades d'abocament de la runa i dels materials de rebuig generats i condicionament de l'abocador
- Càrrega, transport al magatzem o lloc de nova utilització dels materials que indica la DT, descàrrega i classificació

CONDICIONS GENERALS:
Els materials han de quedar apilats i emmagatzemats en funció de l'ús a que es destinin (transport a abocador, reutilització, eliminació en obra, etc.).

2.- CONDICIONS DEL PROCÉS D'EXECUCIÓ

S'ha de seguir l'ordre de treballs previst a la DT.
La xarxa ha d'estar fora de servei.
Si la xarxa o l'element a desmuntar conté fluids, aquests s'han de buidar.
Els elements s'han de desmuntar amb les eines apropiades.
Es tindrà especial cura amb els elements que s'han de tornar a muntar en un altre lloc.
Els elements grans i pesats s'han de subjectar i manipular pels punts d'ancoratge disposats per a aquest fi. Si aquests punts es varen retirar durant el muntatge, aleshores es tornaran a muntar.
Es farà servir la maquinària adequada per a la manipulació dels elements a desmuntar (grues, cistelles, etc.).
Qualsevol conducció que empalmi amb l'element ha de quedar obturada. Si es tracta d'un element elèctric, l'extrem de la part que no es retira ha de quedar convenientment protegit.
S'han de protegir els elements de servei públic que puguin resultar afectats per les obres.
La zona afectada per les obres ha de quedar convenientment senyalitzada.
Cal prendre les mesures de precaució necessàries per aconseguir unes condicions de seguretat suficients i evitar danys a les construccions pròximes.
S'han de senyalar els elements que hagin de conservar-se intactes, segons s'indiqui en la Documentació Tècnica o, en el seu defecte, la DF.
Els treballs s'han de fer de manera que molestin el mínim possible als afectats.
S'ha d'evitar la formació de pols, pel que cal regar les parts que s'hagin de demolir i carregar.
En cas d'imprevistos (olors de gas, etc.) o quan les operacions que es realitzin puguin afectar les construccions veïnes, s'han de suspendre les obres i avisar a la DF.
L'operació de càrrega de runa s'ha de fer amb les precaucions necessàries, per tal d'aconseguir les condicions de seguretat suficients.
S'han d'eliminar els elements que puguin entorpir els treballs de retirada i càrrega de runa.
El transport s'ha de realitzar en un vehicle adequat, per al material que es desitgi transportar, proveït dels elements que calen per al seu desplaçament correcte.
Durant el transport s'ha de protegir el material perquè no es produeixin pèrdues en el trajecte.
En cas d'utilització d'abocador, el contractista no podrà abocar material procedent de l'obra sense que prèviament estigui aprovat l'abocador pel Director d'Obra i per la comissió de seguiment mediambiental, en el cas que estigui constituïda.

3.- UNITAT I CRITERIS D'AMIDAMENT

Unitat d'element realment desmuntat, inclòs l'enderroc dels suports i fonaments si es el cas, amidat segons les especificacions de la DT.

4.- NORMATIVA DE COMPLIMENT OBLIGATORI

No hi ha normativa de compliment obligatori.

K2 - DEMOLICIONS, ENDERROCS, MOVIMENTS DE TERRES I GESTIÓ DE RESIDUS

K22 - MOVIMENTS DE TERRES

K222 - EXCAVACIONS DE RASES I POUS

0.- ELEMENTS QUE CONTEMPLA EL PLEC

K222B432.

1.- DEFINICIÓ I CONDICIONS DE LES PARTIDES D'OBRA EXECUTADES

Conjunt d'operacions per obrir rases i pous de fonaments, o de pas d'instal·lacions, realitzades amb mitjans mecànics o manuals, de forma contínua o realitzades per dames.
Conjunt d'operacions necessàries per obrir rases i pous de fonaments realitzades amb mitjans mecànics o amb utilització d'explosius.
L'execució de la unitat d'obra inclou les operacions següents:
- Preparació de la zona de treball
- Situació dels punts topogràfics exteriors a l'excavació
- Replanteig de la zona a excavar i determinació de l'ordre d'execució de les dames si és el cas
- Excavació de les terres
- Càrrega de les terres sobre camió, contenidor, o formació de cavallons a la vora de la rasa, segons indiqui la partida d'obra

CONDICIONS GENERALS:
Es considera terreny fluix, el capaç de ser foradat amb pala, que té un assaig SPT < 20.
Es considera terreny compacte, el capaç de ser foradat amb pic (no amb pala), que té un assaig SPT entre 20 i 50.
Es considera terreny de trànsit, el capaç de ser foradat amb màquina o escarificadora (no amb pic), que té un assaig SPT > 50 sense rebot.
Es considera terreny no classificat, des del capaç de ser foradat amb pala, que té un assaig SPT < 20, fins al capaç de ser foradat amb màquina o escarificadora (no amb pic), que té un assaig SPT > 50 sense rebot.
Es considera roca la que pot ser foradada amb compressor (no amb màquina), que té un rebot a l'assaig SPT.
L'element excavat ha de tenir la forma i les dimensions especificades en la DT, o en el seu defecte, les que determini la DF.
El fons de l'excavació ha de quedar anivellat.
El fons de l'excavació no ha de tenir material engrunat o fluix i les esquerdes i els forats han de quedar reblerts.
Els talussos perimetrals han de ser els fixats per la DF.
Els talussos han de tenir el pendent especificat a la DT.
La qualitat de terreny del fons de l'excavació requereix l'aprovació explícita de la DF.
Tolerències d'execució:
- Dimensions: ± 5%, ± 50 mm
- Planor: ± 40 mm/m
- Replanteig: < 0,25%, ± 100 mm
- Nivells: ± 50 mm
- Aplomat o talús de les cares laterals: ± 2°

2.- CONDICIONS DEL PROCÉS D'EXECUCIÓ

CONDICIONS GENERALS:
No s'ha de treballar amb pluja, neu o vent superior als 60 km/h.
S'han de protegir els elements de servei públic que puguin resultar afectats per les obres.
S'han d'eliminar els elements que puguin entorpir els treballs d'execució de la partida.
S'ha de seguir l'ordre dels treballs previst per la DF.
Abans de començar els treballs, es farà un replanteig previ que ha de ser aprovat per la DF.

Hi ha d'haver punts fixos de referència exteriors a la zona de treball, als quals s'hi han de referir totes les lectures topogràfiques.
Si cal fer rampes per accedir a la zona de treball, han de tenir les característiques següents:
- Amplària: >= 4,5 m
- Pendent:
  - Trams rectes: <= 12%
  - Corbes: <= 8%
  - Trams abans de sortir a la via de llargària >= 6 m: <= 6%
- El talús ha de ser fixat per la DF.

La finalització de l'excavació de pous o rases per a fonaments o de lloses de fonamentació, s'ha de fer just abans de la col·locació del formigó de neteja, per mantenir la qualitat del sol.
Si això no fos possible, es deixarà una capa de 10 a 15 cm sense excavar fins al moment que es pugui formigonar la capa de neteja.
Cal extreure les roques suspeses, les terres i els materials amb perill de despreniment.
Cal extreure del fons de l'excavació qualsevol element susceptible de formar un punt de resistència local diferent de la resta, com ara roques, restes de fonaments, bosses de material tou, etc, i rebaixar el fons de l'excavació per tal que la sabata tingui un recolzament homogeni.
No s'han d'acumular terres o materials a la vora de l'excavació.
No s'ha de treballar simultàniament en zones superposades.
S'ha d'estrebar sempre que consti al projecte i quan ho determini la DF. L'estrebada ha de complir les especificacions fixades al seu plec de condicions.
S'han d'estrebar els terrenys engrunats i quan, en fondàries superiors a 1,30 m, es doni algun dels casos següents:
- S'hagi de treballar a dins
- Es treballi en una zona immediata que pugui resultar afectada per una possible esllavissada
- Hagi de quedar oberta en acabar la jornada de treball

També sempre que, per altres causes (càrregues veïnes, etc.) ho determini la DF.
S'ha de preveure un sistema de desguàs per tal d'evitar acumulació d'aigua dins l'excavació.
S'ha d'impedir l'entrada d'aigües superficials.
Si apareix aigua en l'excavació s'han de prendre les mesures necessàries per esgotar-la.
Els esgotaments s'han de fer sense comprometre l'estabilitat dels talussos i les obres veïnes, i s'han de mantenir mentre durin els treballs de fonamentació. Caldrà verificar en terrenys argilosos, si cal fer un sanejament del fons de l'excavació.
Els treballs s'han de fer de manera que molestin el mínim possible als afectats.
En cas d'imprevistos (terrenys inundats, olors de gas, restes de construccions, etc.) s'han de suspendre els treballs i avisar la DF.
No s'ha de rebutjar cap material obtingut de l'excavació sense l'autorització expressa de la DF.
S'ha d'evitar la formació de pols, pel que cal regar les parts que s'hagin de carregar.
L'operació de càrrega s'ha de fer amb les precaucions necessàries per a aconseguir unes condicions de seguretat suficients.
S'ha de complir la normativa vigent en matèria mediambiental, de seguretat i salut i d'emmagatzematge i transport de productes de construcció.
Les terres s'han de treure de dalt a baix sense soscavar-les.
L'aportació de terres per a correcció de nivells ha de ser la mínima possible, de les mateixes existents i de compacitat igual.
S'ha de tenir en compte el sentit d'estratificació de les roques.
S'han de mantenir els dispositius de desguàs necessaris, per tal de captar i reconduir els corrents d'aigua interns, en els talussos.
EXCAVACIÓ PER DAMES:
L'ordre d'execució de les dames ha de ser el que determini la DT, o en el seu defecte el que estableixi la DF.
No es pot començar l'excavació d'un grup de dames si totes les dames del grup anterior no estan reblertes de formigó, i en condicions de suportar les empentes del terreny.
EXCAVACIÓ DE RASES EN PRESÈNCIA DE SERVEIS
Quan l'excavació es realitzi amb mitjans mecànics, cal que un operari extern al maquinista supervisi l'acció de la cullera o el martell, alertant de la presència de serveis.

3.- UNITAT I CRITERIS D'AMIDAMENT

m3 de volum excavat segons les especificacions de la DT, amidat com a diferència entre els perfils transversals del terreny aixecats abans de començar les obres i els perfils teòrics assenyalats als plànols, amb les modificacions aprovades per la DF.
No s'ha d'abonar l'excés d'excavació que s'hagi produït sense l'autorització de la DF, ni la càrrega i el transport del material ni els treballs que calguin per a reomplir-lo.
Inclou la càrrega, allisada de talussos, esgotaments per pluja o inundació i quantes operacions faci falta per a una correcta execució de les obres.
També estan inclosos en el preu el manteniment dels camins de comunicació entre el desmunt i les zones on han d'anar les terres, la seva creació, i la seva eliminació, si s'escau.
Tan sols s'han d'abonar els esllavissaments no provocats, sempre que s'hagin observat totes les prescripcions relatives a excavacions, entibacions i voladures.

4.- NORMATIVA DE COMPLIMENT OBLIGATORI

OBRES D'EDIFICACIÓ:
Real Decreto 314/2006, de 17 de marzo, por el que se aprueba el Código Técnico de la Edificación Parte 2. Documento Básico de Seguridad estructural de cimientos DB-SE-C.

OBRES D'ENGINYERIA CIVIL:
* Orden de 6 de febrero de 1976 por la que se aprueba el Pliego de prescripciones técnicas generales para obras de carreteras y puentes (PG 3/75)
* Orden de 28 de septiembre de 1989 por la que se modifica el articulo 104 del pliego de prescripciones técnicas generales para obras de carreteras y puentes (PG 3/75).
* Orden FOM/1382/2002 de 16 de mayo, por la que se actualizan determinados artículos del pliego de prescripciones técnicas generales para obras de carreteras y puentes relativos a la construcción de explanaciones, drenajes y cimentaciones.
Real Decreto 863/1985 de 2 de abril, por el que se aprueba el Reglamento General de Normas Básicas de Seguridad Minera.
Orden de 20 de marzo de 1986 por la que se aprueban determinadas Instrucciones Técnicas complementarias relativas a los capítulos IV,V,VII,IX y X del Reglamento General de Normas Básicas de Seguridad Minera

---

K2 - DEMOLICIONS, ENDERROCS, MOVIMENTS DE TERRES I GESTIÓ DE RESIDUS

K2R - GESTIÓ DE RESIDUS

K2R5 - TRANSPORT DE RESIDUS DE CONSTRUCCIÓ O DEMOLICIÓ A INSTAL·LACIÓ AUTORITZADA DE GESTIÓ DE RESIDUS

0.- ELEMENTS QUE CONTEMPLA EL PLEC

K2R540J0.

1.- DEFINICIÓ I CONDICIONS DE LES PARTIDES D'OBRA EXECUTADES

Operacions destinades a la gestió dels residus generats en l'obra: residu de construcció o demolició o material d'excavació.
S'han considerat les operacions següents:
- Transport o càrrega i transport del residu: material procedent d'excavació o residu de construcció o demolició
- Subministrament i recollida del contenidor dels residus

RESIDUS ESPECIALS:
Els residus especials sempre s'han de separar.
Els residus especials s'han de dipositar en una zona d'emmagatzematge separada de la resta.
Temps màxim d'emmagatzematge: 6 mesos.
Els materials potencialment perillosos han d'estar separats per tipus compatibles i emmagatzemats en bidons o contenidors adequats, amb indicació del tipus de perillositat.
El contenidor de residus especials ha de situar-se en un lloc pla, fora del trànsit habitual de la maquinària d'obra, per tal d'evitar vessaments accidentals
Cal senyalitzar convenientment els diferents contenidors de residus especials, tenint en compte les incompatibilitats segons els símbols de perillositat representat en les etiquetes.
Els contenidors de residus especials han d'estar tapats i protegits de la pluja i la radiació solar excessiva.
Els bidons que contenen líquids perillosos (olis, desencofrants, etc.) s'han d'emmagatzemar en posició vertical i sobre cubetes de retenció de líquids per tal d'evitar fuites.
Els contenidors de residus especials s'han de col·locar sobre un terra impermeabilitzat.

CÀRREGA I TRANSPORT DE MATERIAL D'EXCAVACIÓ I RESIDUS:
L'operació de càrrega s'ha de fer amb les precaucions necessàries per a aconseguir unes condicions de seguretat suficients.
Els vehicles de transport han de portar els elements adequats a fi d'evitar alteracions perjudicials del material.
El contenidor ha d'estar adaptat al material que ha de transportar.
El trajecte que s'ha de recórrer ha de complir les condicions d'amplària lliure i de pendent adequades a la maquinària que s'utilitzi.

TRANSPORT A OBRA:
Transport de terres i material d'excavació o del rebaix, o residus de la construcció, entre dos punts de la mateixa obra o entre dues obres.
Les àrees d'abocada han de ser les que defineixi el "Pla de Gestió de Residus de la Construcció i Enderrocs" de l'obra.
L'abocada s'ha de fer al lloc i amb el gruix de capa indicats al "Pla de Gestió de Residus de la Construcció i els Enderrocs" de l'obra.
Les terres han de complir les especificacions del seu plec de condicions en funció del seu ús, i cal que tinguin l'aprovació de la DF.

TRANSPORT A INSTAL·LACIÓ EXTERNA DE GESTIÓ DE RESIDUS:

El material de rebuig que el "Pla de Gestió de Residus de la Construcció i els Enderrocs" i el que la DF no accepti per a reutilitzar en obra, s'ha de transportar a una instal·lació externa autoritzada, per tal de rebre el tractament definitiu.
El contractista ha de lliurar al promotor un certificat on s'indiqui, com a mínim:
- Identificació del productor dels residus
- Identificació del posseïdor dels residus
- Identificació de l'obra de la qual prové el residu i en el seu cas, el número de llicència d'obra
- Identificació del gestor autoritzat que ha rebut el residu i si aquet no fa la gestió de valorització o eliminació final del residu, la identificació, cal indicar també qui farà aquesta gestió
- Quantitat en t i m3 del residu gestionat i la seva codificació segons codi LER

2.- CONDICIONS DEL PROCÉS D'EXECUCIÓ

CÀRREGA I TRANSPORT DE MATERIAL D'EXCAVACIÓ I RESIDUS:
El transport s'ha de realitzar en un vehicle adequat, per al material que es desitgi transportar, proveït dels elements que calen per al seu desplaçament correcte.
Durant el transport s'ha de protegir el material de manera que no es produeixin pèrdues en els trajectes utilitzats.

RESIDUS DE LA CONSTRUCCIÓ:
La manipulació dels materials s'ha de fer amb les proteccions adequades a la perillositat del mateix.

3.- UNITAT I CRITERIS D'AMIDAMENT

TRANSPORT DE MATERIAL D'EXCAVACIÓ O RESIDUS:
m3 de volum amidat amb el criteri de la partida d'obra d'excavació que li correspongui, incrementat amb el coeficient d'esponjament indicat en el plec de condicions tècniques, o qualsevol altre acceptat prèviament i expressament per la DF.
La unitat d'obra no inclou les despeses d'abocament ni de manteniment de l'abocador.

RESIDUS DE LA CONSTRUCCIÓ:
Es considera un increment per esponjament d'un 35%.

4.- NORMATIVA DE COMPLIMENT OBLIGATORI

Real Decreto 105/2008, de 1 de febrero, por el que se regula la producción y gestión de los residuos de construcción y demolición
Orden MAM/304/2002, de 8 de febrero, por la cual se publican las operaciones de valorización y eliminación de residuos y la lista europea de residuos.
Corrección de errores de la Orden MAM/304/2002, de 8 de febrero, por la que se publican las operaciones de valorización y eliminación de residuos y lista europea de residuos.
Real Decreto 108/1991, de 1 de febrero, sobre la prevención y reducción de la contaminación del medio ambiente producida por el amianto.
Decret 89/2010, de 29 de juny, pel qual s'aprova el Programa de gestió de residus de la construcció de Catalunya (PROGROC), es regula la producció i gestió dels residus de la construcció i demolició, i el cànon sobre la deposició controlada dels residus de la construcció.

K2 - DEMOLICIONS, ENDERROCS, MOVIMENTS DE TERRES I GESTIÓ DE RESIDUS

K2R - GESTIÓ DE RESIDUS

K2RA - DISPOSICIÓ DE RESIDUS A INSTAL·LACIO AUTORITZADA DE GESTIÓ DE RESIDUS

0.- ELEMENTS QUE CONTEMPLA EL PLEC

K2RA73G1.

1.- DEFINICIÓ I CONDICIONS DE LES PARTIDES D'OBRA EXECUTADES

Operacions destinades a la gestió dels residus generats en l'obra: residu de construcció o demolició o material d'excavació.
S'han considerat les operacions següents:
- Deposició del residu no reutilitzat en la instal·lació autoritzada de gestió on se li aplicarà el tractament de valorització, selecció i emmagatzematge o eliminació

DISPOSICIÓ DE RESIDUS:
Cada fracció s'ha de dipositar al lloc adequat legalment autoritzat per a que se li apliqui el tipus de tractament especificat en la DT: valorització, emmagatzematge o eliminació.

2.- CONDICIONS DEL PROCÉS D'EXECUCIÓ

RESIDUS DE LA CONSTRUCCIÓ:
La manipulació dels materials s'ha de fer amb les proteccions adequades a la perillositat del mateix.

3.- UNITAT I CRITERIS D'AMIDAMENT

DISPOSICIÓ DE RESIDUS DE CONSTRUCCIÓ O DEMOLICIO INERTS O NO ESPECIALS I DE MATERIAL D'EXCAVACIÓ:
m3 de volum de cada tipus de residu dipositat a l'abocador o centre de recollida corresponent.

DISPOSICIÓ DE RESIDUS DE CONSTRUCCIÓ O DEMOLICIÓ ESPECIALS:
kg de pes de cada tipus de residu dipositat a l'abocador o centre de recollida corresponent.

DISPOSICIÓ DE RESIDUS:
La unitat d'obra inclou totes les despeses per la disposició de cada tipus de residu al centre corresponent.
Inclou el cànon d'abocament del residu a dipòsit controlat segons el que determina la Llei 8/2008, el pagament del qual queda suspès segons la Llei 7/2011.
La empresa receptora del residu ha de facilitar al constructor la informació necessària per complimentar el certificat de disposició de residus, d'acord amb l'article 5.3 del REAL DECRETO 105/2008.

4.- NORMATIVA DE COMPLIMENT OBLIGATORI

Real Decreto 105/2008, de 1 de febrero, por el que se regula la producción y gestión de los residuos de construcción y demolición
Orden MAM/304/2002, de 8 de febrero, por la cual se publican las operaciones de valorización y eliminación de residuos y la lista europea de residuos.
Corrección de errores de la Orden MAM/304/2002, de 8 de febrero, por la que se publican las operaciones de valorización y eliminación de residuos y lista europea de residuos.
Real Decreto 108/1991, de 1 de febrero, sobre la prevención y reducción de la contaminación del medio ambiente producida por el amianto.
Llei 8/2008, del 10 de juliol, de finançament de les infraestructures de gestió dels residus i dels cànons sobre la disposició del rebuig dels residus.
Llei 7/2011, del 27 de juliol, de mesures fiscals i financeres.
Decret 89/2010, de 29 de juny, pel qual s'aprova el Programa de gestió de residus de la construcció de Catalunya (PROGROC), es regula la producció i gestió dels residus de la construcció i demolició, i el cànon sobre la deposició controlada dels residus de la construcció.

K5 - COBERTES

K5Z - ELEMENTS ESPECIALS PER A COBERTES

K5Z1 - FORMACIÓ DE PENDENTS

0.- ELEMENTS QUE CONTEMPLA EL PLEC

K5Z15A2B.

1.- DEFINICIÓ I CONDICIONS DE LES PARTIDES D'OBRA EXECUTADES

Formació de pendents per a suport d'acabat de coberta.
S'han considerat els materials següents:
- Formigó o morter de 5 a 40 cm de gruix mitjà
- Granulats lleugers (argila expandida o perlita) abocats en sec, inclosa la part proporcional de mestres en pendent, de 10 a 20 cm de gruix mitjà

- Massissat amb formigó lleuger d'argila espandida de 10 cm de gruix mitjà
- Paredons o envanets de sostermort fets amb peces ceràmiques collades amb morter

L'execució de la unitat d'obra inclou les operacions següents:
Massissat o formació de pendents amb formigó o morter amb granulats lleugers:
- Neteja i preparació de la superfície de suport
- Replanteig dels pendents
- Abocat del material i reglejat de la superfície
- Execució de l'acabat, en el seu cas
- Curat i protecció del material

Formació de pendents amb granulats lleugers considerant la part proporcional de mestres en pendent:
- Neteja i preparació de la superfície de suport
- Replanteig dels pendents
- Formació de les mestres amb obra de ceràmica en els aiguafons i les esquenes d'ase
- Abocat del material i reglejat de la superfície

Formació de pendents amb paredons o envanets de sostremort de maó o totxana:
- Replanteig de les pendents
- Execució dels envanets o paredons amb totxana o maó agafats amb morter
- Anivellat del remat superior per a rebre el tauler

CONDICIONS GENERALS:
Ha de tenir una cohesió i estabilitat suficients davant les sol·licitacions mecàniques i tèrmiques i la seva constitució ha de ser l'adequada per tal de rebre la resta de components de la coberta.
El pendent ha de ser l'indicat a la Documentació Tècnica, o a manca d'aquesta, l'indicat per la DF.
El pendent ha de ser l'adequat per conduir l'aigua cap els elements d'evacuació.
Toleràncies d'execució:
- Nivells: ± 10 mm
- Pendents: ± 0,5%
- Planor: ± 10 mm/2 m

MASSISSAT O FORMACIÓ DE PENDENTS AMB FORMIGÓ O MORTER DE GRANULATS LLEUGERS:
La superfície d'acabat ha de ser llisa i plana.
S'han de fer junts de dilatació i de retracció. Aquests junts han de quedar plens d'un material elàstic, o bé, buits.
L'acord de la capa de pendents amb els paraments i elements verticals ha de ser en mitjacanya.
Toleràncies d'execució:
- Alineació del junt de dilatació: ± 5 mm/m, <= 20 mm/total

FORMACIÓ DE PENDENTS AMB FORMIGÓ, MORTER DE GRANULATS LLEUGERS O GRANULATS LLEUGERS:
Gruix màxim: <= 50 cm
Gruix mínim: >= 5 cm
Distància entre mestres: <= 2 m

FORMACIÓ DE PENDENTS AMB ENVANETS O PAREDONS DE SOSTREMORT:
Els envans han de ser estables, resistents, plans i aplomats.
Han de tenir la direcció de la línia de màxim pendent del vessant.
Els paredons han d'anar travats amb altres paredons i amb els envanets de sostremort. Els envanets han d'anar travats perpendicularment.
Els coronaments han d'estar continguts en un mateix plà.
Les peces de cada filada han d'anar separades 1/4 de la seva llargària. Les peces de les filades següents s'han de centrar amb els forats inferiors.
Han d'estar rematats superiorment amb una reglada de pasta de ciment ràpid.
PENDENTS AMB ENVANETS (PENDENTS >= 15%):
Alçària: <= 4 m
Llargària màxima sense travar: <= 3,50 m
Desnivell entre dues travades successives: <= 1 m
Toleràncies d'execució:
- Replanteig:
  - Amb maó o totxana de 7,5 cm de gruix: ± 5 mm
  - Amb totxana de 10 cm de gruix: ± 20 mm
- Aplomat: ± 10 mm
- Separació entre les peces: ± 10 mm

2.- CONDICIONS DEL PROCÉS D'EXECUCIÓ

CONDICIONS GENERALS:
Amb vent superior a 50 km/h s'han de suspendre els treballs i s'han d'assegurar les parts que s'han fet.
FORMACIÓ DE PENDENTS AMB FORMIGÓ, MORTER O GRANULATS LLEUGERS:
Els aiguafons i les esquenes d'ase han d'estar fets amb reglades d'obra ceràmica.
L'espai entre les reglades s'ha d'omplir completament amb el material i reglejar la superfície tot recolzant els regles en les reglades; els forats que restin s'han d'omplir manualment.
MASSISSAT O FORMACIÓ DE PENDENTS AMB FORMIGÓ O MORTER DE GRANULATS LLEUGERS:
S'ha de treballar a una temperatura ambient que oscil·li entre els 5°C i els 40°C i sense pluja. Fora d'aquests límits s'ha de revisar

l'obra executada 48 h abans i s'han d'enderrocar i refer les parts afectades.
La pasta de ciment ha de constituir una mescla homogènia que s'ha d'utilitzar abans que comenci l'adormiment.
Si el suport és absorbent s'ha d'humitejar abans d'abocar el material.
Durant l'aplicació del formigó o morter s'han de protegir els elements de desguàs (canalons, etc.).
Durant l'adormiment s'ha de mantenir humida la superfície del morter. Aquest procés ha de durar com a mínim:
- 15 dies en temps calorós i sec
- 7 dies en temps humit

No es pot trepitjar la superfície acabada fins al cap de 48 h de l'abocament.
FORMACIÓ DE PENDENTS AMB PAREDONS O ENVANETS DE SOSTREMORT DE MAÓ O TOTXANA:
Les peces per col·locar han de tenir la humitat necessària per tal que no absorbeixin l'aigua del morter.
La pasta de ciment ha de constituir una mescla homogènia que s'ha d'utilitzar abans que comenci l'adormiment.

3.- UNITAT I CRITERIS D'AMIDAMENT

MASSISSAT AMB FORMIGÓ O FORMACIÓ DE PENDENTS:
m2 de superfície amidada segons les especificacions de la DT.
Amb deducció de la superfície corresponent a obertures, d'acord amb els criteris següents:
- Obertures <= 1 m2: No es dedueixen
- Obertures > 1 m2: Es dedueix el 100%

MASSISSAT AMB ARGILA EXPANDIDA ABOCADA EN SEC:
m3 de volum amidat segons les especificacions de la DT, amb aquelles modificacions i singularitats acceptades prèviament i expressament per la DF.

4.- NORMATIVA DE COMPLIMENT OBLIGATORI

Real Decreto 314/2006, de 17 de marzo, por el que se aprueba el Código Técnico de la Edificación Parte 2. Documento Básico de Salubridad DB-HS.

5.- CONDICIONS DE CONTROL D'EXECUCIÓ I DE L'OBRA ACABADA

CONTROL D'EXECUCIÓ. OPERACIONS DE CONTROL:
Els punts de control més destacables són els següents:
- Neteja i preparació de la superfície de suport
- Replanteig dels pendents
- Abocat del material i reglejat de la superfície
- Execució de l'acabat, en el seu cas
- Curat i protecció del material

CONTROL DE L'OBRA ACABADA. OPERACIONS DE CONTROL:
Els punts de control més destacables són els següents:
- Inspecció visual de la unitat acabada i control de les condicions geomètriques d'acabat.

CRITERIS DE PRESA DE MOSTRES:
Els controls s'han de realitzar segons les instruccions de la DF i la norma EHE.
INTERPRETACIÓ DE RESULTATS I ACTUACIONS EN CAS D'INCOMPLIMENT:
Correcció de les irregularitats observades a càrrec del contractista.

K6 - TANCAMENTS I DIVISÒRIES

K65 - TANCAMENTS I DIVISÒRIES DE GUIX LAMINAT

0.- ELEMENTS QUE CONTEMPLA EL PLEC

K652635R.

1.- DEFINICIÓ I CONDICIONS DE LES PARTIDES D'OBRA EXECUTADES

Formació d'envans de plaques de guix laminat, amb perfileria de planxa d'acer galvanitzat amb muntants de diferents seccions i aplacat amb plaques de guix laminat fixades mecànicament.
L'execució de la unitat d'obra inclou les operacions següents:
- Replanteig dels perfils de l'entramat
- Col·locació i fixació dels perfils al parament

- Col·locació banda acústica
- Preparació de l'aïllament (retalls, etc.) i col·locació, en el seu cas
- Replanteig dels perfils
- Col·locació aplomat o anivellat i fixació dels perfils
- Col·locació d'aïllament tèrmic, si és el cas
- Preparació de les plaques (talls, forats, etc.)
- Replanteig de l'especejament en el parament
- Fixació de les plaques als perfils
- Segellat dels junts
- Retirada de l'obra de les restes d'embalatges, retalls, etc

CONDICIONS GENERALS:
El conjunt de l'aplacat ha de ser estable i indeformable a les accions previstes (vent, etc). Ha de formar una superfície plana i contínua que ha de quedar al nivell previst.
En el revestiment acabat no hi ha d'haver peces esquerdades, trencades ni defectes apreciables en les làmines de paper.
Si el sistema és fix, tots els junts, les arestes de cantonades i els racons han d'estar segellats degudament amb màstic per a junts.
L'especejament ha de complir les especificacions subjectives requerides per la DF. En qualsevol cas no quedaran tires de menys de 40cm.
Quan la placa no arribi a cobrir tota l'alçària, s'han de col·locar alternades, per tal d'evitar la continuïtat dels junts horitzontals.
Els junts han de coincidir sempre amb elements portants.
El conjunt ha de quedar aplomat i ben ancorat al suport.
Les plaques han d'estar alineades en la direcció vertical i en la direcció horitzontal.
El conjunt dels elements col·locats ha de ser estanc.
El conjunt acabat ha de tenir un color uniforme.
Ha de tenir un aspecte uniforme, aplomat i sense defectes.
En aplacats a dues cares, els junts verticals d'ambdós costats no han de coincidir en el mateix muntant.
Ajust entre les plaques: <= 2 mm
Distància entre cargols del mateix muntant: 25 cm
Distància dels cargols a les vores de les plaques: 15 mm
Tolerències d'execució:
- Replanteig parcial: ± 2 mm
- Replanteig total: ± 2 mm
- Planor: ± 5 mm/2 m
- Aplomat: ± 5 mm/3 m
- Ajust entre plaques: ± 1 mm
- Distància dels cargols a les vores de les plaques: ± 5 mm

2.- CONDICIONS DEL PROCÉS D'EXECUCIÓ

Per a iniciar-ne l'execució cal que la coberta i el tancament de l'edifici s'hagin acabat, inclosa la fusteria dels buits d'obra que quedin en l'àmbit d'actuació.
Per a l'execució de les cantonades i acords de paraments, els perfils de terra i sostre s'han de tallar perpendicularment a la seva directriu per resoldre l'acord per testa, comptant però, amb els gruixos de les plaques que hagin de passar.
Queden expressament proscrites les trobades a biaix de cartabó en el muntatge de la perfileria.
La manipulació de les plaques (talls, forats per a instal·lacions, etc.) s'ha de fer abans de fixar-les al suport.
Els cargols han d'entrar perpendicularment al pla de la placa, i la penetració del cap ha de ser la correcta.
L'ordre d'execució de les feines ha de ser l'indicat en el primer apartat, on s'enumeren les operacions incloses a la unitat d'obra.
Després d'executar cadascuna de les operacions del muntatge de l'envà, i abans de fer una operació que oculti el resultat d'aquesta, s'ha de permetre a la DF doni la conformitat de les tasques realitzades.

3.- UNITAT I CRITERIS D'AMIDAMENT

m2 de superfície amidada segons les especificacions de la DT.
Amb deducció de la superfície corresponent a obertures, d'acord amb els criteris següents:
- Obertures <= 2 m2: No es dedueixen
- Obertures > 2 m2 i <= 4 m2: Es dedueixen el 50%
- Obertures > 4 m2: Es dedueixen el 100%

Aquests criteris inclouen la col·locació dels elements que configuren l'obertura, com és ara bastiments, excepte en el cas de forats de més de 4,00 m2 en què aquesta col·locació es compta a part.

4.- NORMATIVA DE COMPLIMENT OBLIGATORI

No hi ha normativa de compliment obligatori.

5.- CONDICIONS DE CONTROL D'EXECUCIÓ I DE L'OBRA ACABADA

CONTROL D'EXECUCIÓ. OPERACIONS DE CONTROL:
Els punts de control més destacables són els següents:

- Inspecció visual del material abans de la seva col·locació, rebutjant les peces malmeses
- Replanteig inicial
- Inspecció visual del procediment d'execució, amb especial atenció a la col·locació de l'entramat metàl·lic.
- Comprovació de la geometria del parament vertical

CONTROL DE L'OBRA ACABADA. OPERACIONS DE CONTROL:
Els punts de control més destacables són els següents:
Es comprovarà que s'han adoptat les mesures necessàries per assegurar la compatibilitat entre els diferents productes, elements i sistemes constructius.
Inspecció visual de la unitat acabada.
- En el control es seguiran els criteris indicats en l'article 7.4 de la part I del CTE.
- Prova d'estanqueïtat de façana pel mètode de ruixament directe UNE-EN 13051.

CRITERIS DE PRESA DE MOSTRES:
Els controls s'han de realitzar segons les instruccions de la DF.
INTERPRETACIÓ DE RESULTATS I ACTUACIONS EN CAS D'INCOMPLIMENT:
Correcció per part del contractista de les irregularitats observades.
No es permetrà la continuació dels treballs fins que no estiguin solucionats els errors d'execució.

K8 - REVESTIMENTS

K81 - ARREBOSSATS, ENGUIXATS I ELEMENTS DE GUIX

K811 - ARREBOSSATS

0.- ELEMENTS QUE CONTEMPLA EL PLEC

K81131A2,K81125A4.

1.- DEFINICIÓ I CONDICIONS DE LES PARTIDES D'OBRA EXECUTADES

Arrebossats realitzats amb morter de ciment, morter de calç, morter mixt o morter porós drenant, aplicats en paraments horitzontals o verticals, interiors o exteriors i formació d'arestes amb morter de ciment mixt o pasta de ciment ràpid.
S'han considerat els tipus següents:
- Arrebossat esquerdejat
- Arrebossat a bona vista
- Arrebossat reglejat

L'execució de la unitat d'obra inclou les operacions següents:
Arrebossat esquerdejat:
- Neteja i preparació de la superfície de suport
- Aplicació del revestiment
- Cura del morter

Arrebossat a bona vista o arrebossat reglejat:
- Neteja i preparació de la superfície de suport
- Execució de les mestres
- Aplicació del revestiment
- Acabat de la superfície
- Cura del morter
- Repassos i neteja final

ARREBOSSAT:
Ha de quedar ben adherit al suport.
El revestiment exterior ha de tenir junts de dilatació. La distància entre junts ha de ser suficient per tal que no s'esquerdi.
S'han de respectar els junts estructurals.
Quan l'acabat és deixat de regle, esquitxat o remolinat sense lliscar, a l'arrebossat acabat no hi ha d'haver esquerdes i ha de tenir una textura uniforme.
Quan l'acabat és remolinat i lliscat, a l'arrebossat acabat no hi ha d'haver pols, ni fissures, forats o d'altres defectes.
Gruix de la capa:
- Arrebossat esquerdejat: <= 1,8 cm
- Arrebossat reglejat o a bona vista: 1,1 cm
- Arrebossat amb morter porós drenant: 2 a 4 cm

Arrebossat reglejat:
- Distància entre mestres: <= 150 cm

Tolerències d'execució per a l'arrebossat:
- Planor:
  - Acabat esquerdejat: ± 10 mm
  - Acabat a bona vista: ± 5 mm
  - Acabat reglejat: ± 3 mm
- Aplomat (parament vertical):
  - Acabat a bona vista: ± 10 mm/planta
  - Acabat reglejat: ± 5 mm/planta
- Nivell (parament horitzontal):
  - Acabat a bona vista: ± 10 mm/planta
  - Acabat reglejat: ± 5 mm/planta

Tolerències quan l'arrebossat és a bona vista o reglejat:
- Gruix de l'arrebossat: ± 2 mm

2.- CONDICIONS DEL PROCÉS D'EXECUCIÓ

CONDICIONS GENERALS:
S'han d'aturar els treballs quan la temperatura sobrepassi els límits de 5°C i 35°C, la velocitat del vent sigui superior a 50 km/h o plogui. Si, un cop executat el treball, es donen aquestes condicions, s'ha de revisar la feina feta i s'han de refer les parts afectades.
Per a iniciar-ne l'execució en els paraments interiors cal que la coberta s'hagi acabat, per als paraments situats a l'exterior cal, a més, que funcioni l'evacuació d'aigües.
S'han d'evitar cops i vibracions que puguin afectar el material durant l'adormiment.
ARREBOSSAT:
S'han de col·locar tots els elements que hagin d'anar fixats als paraments i no dificultin l'execució del revestiment.
Els paraments d'aplicació han d'estar sanejats, nets i humits. Si cal, es poden repicar abans.
Quan l'arrebossat és esquerdejat, s'ha d'aplicar llançant amb força el morter contra els paraments.
Quan l'arrebossat és a bona vista, s'han de fer mestres amb el mateix morter a les cantonades i als racons.
Quan l'arrebossat és reglejat, s'han de fer mestres amb el mateix morter, als paraments, cantonades, racons i voltants d'obertures.
Les arestes i les mestres han d'estar ben aplomades.
Quan l'arrebossat és esquitxat, s'ha d'aplicar en dues capes: la primera prement amb força sobre els paraments i la segona esquitxada sobre l'anterior.
Quan l'acabat és deixat de regle o remolinat, s'ha d'aplicar prement amb força sobre els paraments.
El lliscat s'ha d'aplicar quan encara estigui humida la capa d'arrebossat.
Durant l'adormiment s'ha d'humitejar la superfície del morter.
Per a fer assecatges artificials es requereix l'autorització explícita de la DF.
No s'han de fixar elements sobre l'arrebossat fins que hagin passat set dies, com a mínim, o s'hagi adormit.

3.- UNITAT I CRITERIS D'AMIDAMENT

ARREBOSSAT:
m2 de superfície amidada segons les especificacions de la DT.
Amb deducció de la superfície corresponent a obertures d'acord amb els criteris següents:
En paraments verticals:
- Obertures <= 2 m2: No es dedueixen
- Obertures > 2 m2 i <= 4 m2: Es dedueix el 50%
- Obertures > 4 m2: Es dedueix el 100%

En paraments horitzontals:
- Obertures <= 1 m2: No es dedueixen
- Obertures > 1 m2: Es dedueix el 100%

Als forats que no es dedueixin, o que es dedueixin parcialment, l'amidament inclou la feina de fer els retorns, com ara brancals, llindes, etc. En cas de deduir-se el 100% del forat cal amidar també aquests paraments.
Aquests criteris inclouen la neteja dels elements que configuren les obertures, com és ara bastiments que s'hagin embrutat.

4.- NORMATIVA DE COMPLIMENT OBLIGATORI

No hi ha normativa de compliment obligatori.

5.- CONDICIONS DE CONTROL D'EXECUCIÓ I DE L'OBRA ACABADA

CONTROL D'EXECUCIÓ. OPERACIONS DE CONTROL:
Els punts de control més destacables són els següents:
- Inspecció de la superfície sobre la que es realitzarà l'arrebossat.
- Neteja i preparació de la superfície de suport
- Control d'execució de les mestres
- Acabat de la superfície
- Repassos i neteja final
- Inspecció visual de la superfície acabada.

CONTROL DE L'OBRA ACABADA. OPERACIONS DE CONTROL:
Els punts de control més destacables són els següents:
- Repassos i neteja final
- Inspecció visual de la superfície acabada.

CRITERIS DE PRESA DE MOSTRES:
Els controls s'han de realitzar segons les instruccions de la DF.
INTERPRETACIÓ DE RESULTATS I ACTUACIONS EN CAS D'INCOMPLIMENT:
Correcció per part del contractista de les irregularitats observades.

K8 - REVESTIMENTS

K81 - ARREBOSSATS, ENGUIXATS I ELEMENTS DE GUIX

K812 - ENGUIXATS

0.- ELEMENTS QUE CONTEMPLA EL PLEC

K8122113.

1.- DEFINICIÓ I CONDICIONS DE LES PARTIDES D'OBRA EXECUTADES

Enguixats aplicats en paraments interiors.
S'han considerat els tipus següents:
- Enguixat a bona vista, acabat lliscat o no
- Enguixat reglejat, acabat lliscat o no
- Formació d'aresta o de racó
- Execució de reglada de sòcol

L'execució de la unitat d'obra inclou les operacions següents:
Enguixat a bona vista:
- Neteja i preparació de la superfície de suport
- Aplicació del revestiment
- Acabat de la superfície
- Repassos i neteja final

Enguixat reglejat:
- Neteja i preparació de la superfície de suport
- Execució de les mestres
- Aplicació del revestiment
- Acabat de la superfície
- Repassos i neteja final

Formació d'aresta o de racó:
- Neteja i preparació de la superfície de suport
- Execució de l'aresta o del racó
- Acabat de la superfície

Execució de la reglada de sòcol:
- Neteja i preparació de la superfície de suport
- Execució dels tocs
- Aplicació del guix
- Acabat de la superfície

CONDICIONS GENERALS:
Ha de quedar ben adherit al suport.
S'han de respectar els junts estructurals.
A l'enguixat, un cop sec (amb humitat inferior a l'1% o al cap de quatre setmanes d'haver-ho fet), no hi ha d'haver pols, fissures, forats o d'altres defectes.
La superfície de l'enguixat ha de quedar plana i, en els paraments verticals o corbats, aplomada.
L'aresta ha de ser recta, en angle, ben aplomada, i ha d'estar al mateix pla que els paraments.
El racó en angle recte, ha de ser ortogonal i l'aresta determinada recta o corba segons els paraments.
El racó en mitja canya ha de ser una superfície cilíndrica que uneixi de forma harmònica els dos paraments.
Gruix de l'enguixat: 1,2 cm
Duresa mitjana (amb duròmetre Shore C):
- Enguixat a bona vista: >= 50

- Enguixat reglejat o reglada: >= 55

Especificacions per a l'enguixat reglejat i la reglada de sòcol:
- Distància entre les mestres o tocs: <= 120 cm

Tolerències d'execució:
- Gruix de l'enguixat: ± 2 mm
- Tolerències en funció del tipus de parament on s'aplica:

Parament		Tipus enguixat: A bona vista	Tipus enguixat: reglejat
Vertical	Planor	± 1mm / 0,2m ± 10mm / 2m	- ± 5mm / 2m
	Aplomat /planta	± 10mm	5mm
Corbat	Curvatura prevista	± 5mm /plantilla 1m	± 3mm /plantilla 1m
Horitzontal	Planor	± 1mm / 0,2m ± 10mm / 2m	- ± 5mm / 2m
	Nivell previst	± 10mm	± 5mm
Inclinat	Planor	± 1mm / 0,2m ± 10mm / 2m	- ± 5mm / 2m
	Inclinació prevista	± 10mm	± 5mm

En el cas de formació d'aresta o de racó, les tolerències d'execució han de ser les mateixes exigides als paraments que els formen.

2.- CONDICIONS DEL PROCÉS D'EXECUCIÓ

CONDICIONS GENERALS:
S'han d'aturar els treballs quan la temperatura sobrepassi els límits de 5°C i 35°C.
Per a iniciar-ne l'execució cal que la coberta s'hagi acabat o, en els paraments interiors, hi hagi tres plantes amb sostre al damunt, com a mínim.
Els paraments d'aplicació han d'estar sanejats, nets i humits. Si cal, es poden repicar abans.
Quan l'enguixat és reglejat, s'han de fer mestres amb el mateix guix i ben aplomades o ben horitzontals, segons els casos, als paraments, a les cantonades, als racons, al voltant dels forats i als sòcols.
En el cas de la reglada de sòcol, s'han de realitzar tocs en el sòcol amb el mateix guix.
En el cas de la formació d'aresta, de racó o de la reglada de sòcol, la pasta de guix que s'utilitzi ha de tenir les mateixes característiques que la dels paraments.
Per a fer assecatges artificials es requereix l'autorització explícita de la DF.
No s'han d'utilitzar additius que puguin variar el procés d'adormiment.
S'han d'evitar cops i vibracions que puguin afectar el material durant l'adormiment.
ACABAT LLISCAT:
En l'enguixat a bona vista, a la formació d'aresta o de racó, la pasta de guix s'ha d'aplicar en dues operacions: una d'estesa i la segona de lliscat.
En l'enguixat reglejat o en la formació de reglada de sòcol, la pasta de guix s'ha d'aplicar en dues operacions: una d'estesa entre les mestres, passant el regle i la segona de lliscat.
El lliscat s'ha de fer amb la part més fina del guix, o sigui amb la part superior d'una pasterada feta amb aquesta finalitat.

3.- UNITAT I CRITERIS D'AMIDAMENT

ENGUIXAT:
m2 de superfície amidada segons les especificacions de la DT.
Amb deducció de la superfície corresponent a obertures d'acord amb els criteris següents:
- Obertures <= 4 m2: No es dedueixen
- Obertures > 4 m2: Es dedueix el 100%

Aquests criteris inclouen la superfície dels paraments laterals de l'obertura en una fondària de 30 cm, com a màxim, excepte en el cas d'obertures de més de 4,00 m2 en que aquesta superfície s'ha d'amidar expressament.
Inclouen igualment la neteja dels elements que configuren l'obertura, com és ara bastiments que s'hagin embrutat.
FORMACIÓ D'ARESTA, DE RACÓ O REGLADA DE SÒCOL:
m de llargària amidada segons les especificacions de la DT.
En la reglada de sòcol, amb deducció de la llargària corresponent a les obertures de les quals formin part, d'acord amb els criteris

següents:
- Llargàries <= 1 m: No es dedueixen
- Llargàries > 1 m: Es dedueix el 100%

Aquesta unitat no s'ha d'amidar quan formi part d'un parament reglejat.

4.- NORMATIVA DE COMPLIMENT OBLIGATORI

No hi ha normativa de compliment obligatori.

5.- CONDICIONS DE CONTROL D'EXECUCIÓ I DE L'OBRA ACABADA

CONTROL D'EXECUCIÓ. OPERACIONS DE CONTROL:
Els punts de control més destacables són els següents:
- Inspecció de la superfície sobre la que es realitzarà l'enguixat
- Neteja i preparació de la superfície de suport
- Execució de les mestres, en el cas que sigui reglejat
- Aplicació del revestiment
- Acabat de la superfície
- Formació d'arestes i reglades de sòcol

CONTROL DE L'OBRA ACABADA. OPERACIONS DE CONTROL:
Els punts de control més destacables són els següents:
- Repassos i neteja final

CRITERIS DE PRESA DE MOSTRES:
Els controls s'han de realitzar segons les instruccions de la DF.
INTERPRETACIÓ DE RESULTATS I ACTUACIONS EN CAS D'INCOMPLIMENT:
La correcció dels defectes observats ha d'anar a càrrec del contractista.

K8 - REVESTIMENTS

K82 - ENRAJOLATS

K82B - ENRAJOLATS AMB RAJOLA DE GRES EXTRUÏT ESMALTAT

0.- ELEMENTS QUE CONTEMPLA EL PLEC

K82B143H.

1.- DEFINICIÓ I CONDICIONS DE LES PARTIDES D'OBRA EXECUTADES

Revestiments realitzats amb rajola, aplicats en paraments verticals, interiors o exteriors, en faixes exteriors, horitzontals o verticals i arrimadors.
S'han considerat els revestiments següents:
- Enrajolat amb rajola de gres premsat o extruït

S'han considerat els morters següents:
- Morter adhesiu
- Morter pòrtland 1:4, només per a paraments d'alçària inferior o igual a 3 m

L'execució de la unitat d'obra inclou les operacions següents:
- Neteja i preparació de la superfície de suport
- Replanteig de l'especejament en el parament
- Col·locació de les peces fixades amb morter sobre el suport
- Rejuntat dels junts
- Neteja del parament

CONDICIONS GENERALS:
En el revestiment acabat no hi ha d'haver peces esquerdades, escantonades ni tacades.
Les peces han de quedar ben adherides al suport i han de formar una superfície amb la planor i l'aplomat previstos.
El color i la textura, en revestiments fets amb peces de forma regular, ha de ser uniforme en tota la superfície.
L'especejament ha de complir les especificacions subjectives requerides per la DF.
El revestiment exterior ha de tenir junts de dilatació. La distància entre junts ha de ser suficient per tal que no s'esquerdi.
S'ha d'adaptar als moviments del suport de manera que no quedin afectades les seves prestacions.
S'han de respectar els junts estructurals.

Els junts del revestiment han d'estar rejuntats amb beurada de ciment gris o blanc i, eventualment, colorants, si la DF no fixa d'altres condicions.
Si el revestiment és fet a l'exterior ha de quedar protegit contra la penetració de l'aigua entre les peces i el parament.
Entre el revestiment i qualsevol sortint del parament s'ha de deixar un junt segellat amb silicona.
Superfície de revestiment entre junts de dilatació: <= 20 m2
Distància entre junts de dilatació:
- Parament interior: <= 8 m
- Parament exterior: <= 3 m

Amplària dels junts de dilatació: >= 10 mm
Gruix del morter:
- Morter: 10-15 mm
- Morter adhesiu: 2-3 mm

ENRAJOLAT:
Els junts del revestiment han de ser rectes.
Amplària dels junts:
- Rajola comuna d'elaboració mecànica o fina, València, esmaltada o vidriada: >= 1 mm
- Rajola comuna d'elaboració manual: >= 5 mm

Toleràncies d'execució:
- Planor:
  - Rajola d'elaboració mecànica o fina, València, refractaria o gres: ± 2 mm/2 m
  - Rajola comuna d'elaboració manual: ± 4 mm/2 m
- Amplària junts:
  - Rajola d'elaboració mecànica o fina, València o vidriada:
    - Parament interior ± 0,5 mm
    - Parament exterior ± 1 mm
  - Rajola comuna d'elaboració manual: ± 2 mm
  - Rajola refractaria o gres: ± 1 mm
- Paral·lelisme entre els eixos dels junts: ± 1 mm/m
- Horitzontalitat dels junts (amidada sobre els eixos dels junts): ± 2 mm/2 m
- Verticalitat dels junts (amidada sobre els eixos dels junts): ± 2 mm/2 m

2.- CONDICIONS DEL PROCÉS D'EXECUCIÓ

CONDICIONS GENERALS:
S'han d'aturar els treballs quan la temperatura sobrepassi els límits de 5°C i 35°C, la velocitat del vent sigui superior a 50 km/h o plogui. Si un cop executat el treball es donen aquestes condicions, s'ha de revisar la feina feta durant les darreres 48 hores, i s'han d'enderrocar i refer les parts afectades.
La rejuntada s'ha de fer al cap de 24 h.
ENRAJOLAT:
Cal barrejar les peces de caixes diferents per tal d'evitar diferències de tonalitat.
COL·LOCACIÓ AMB MORTER ADHESIU:
L'arrebossat s'ha d'haver adormit, ha de tenir una humitat < 3% i ha d'estar lliure de sals solubles que puguin impedir l'adherència del morter adhesiu.
El morter adhesiu s'ha de preparar i aplicar segons les instruccions del fabricant. S'ha d'aplicar sobre superfícies de menys de 2 m2 i s'ha de marcar aquesta superfície amb una aplanadora dentada (les dents han de tenir entre 5 i 8 mm de fondària).
COL·LOCACIÓ AMB MORTER PÒRTLAND O REFRACTARI:
Els paraments d'aplicació han d'estar sanejats, nets i humits. Si cal, es poden repicar abans.
Les peces per col·locar han de tenir la humitat necessària per tal que no absorbeixin l'aigua del morter.
El morter s'ha d'estendre per tota la bescara de la peça.

3.- UNITAT I CRITERIS D'AMIDAMENT

m2 de superfície amidada segons les especificacions de la DT.
En revestiment de paraments, amb deducció de la superfície corresponent a obertures d'acord amb els criteris següents:
- Obertures <= 1 m2: No es dedueixen
- Obertures > 1 m2 i <= 2 m2: Es dedueix el 50%
- Obertures > 2 m2: Es dedueix el 100%

Als forats que no es dedueixin, o que es dedueixin parcialment, l'amidament inclou la feina de fer els retorns, com brancals, llindes, etc. En cas de deduir-se el 100% del forat cal amidar també aquests paraments.

4.- NORMATIVA DE COMPLIMENT OBLIGATORI

No hi ha normativa de compliment obligatori.

5.- CONDICIONS DE CONTROL D'EXECUCIÓ I DE L'OBRA ACABADA

CONTROL D'EXECUCIÓ. OPERACIONS DE CONTROL:

Els punts de control més destacables són els següents:
- Neteja i preparació de la superfície de suport
- Replanteig de l'especejament al parament.
- Col·locació de les peces fixades amb morter sobre el suport.
- Rejuntat dels junts.
- Neteja del parament

CONTROL D'EXECUCIÓ. CRITERIS DE PRESA DE MOSTRES:
Els controls s'han de realitzar segons les instruccions de la DF.
CONTROL D'EXECUCIÓ. INTERPRETACIÓ DE RESULTATS I ACTUACIONS EN CAS D'INCOMPLIMENT:
Quan s'observin irregularitats de replanteig, s'hauran de corregir abans de completar el revestiment.
No es permetrà la continuació dels treballs fins que no estiguin solucionats els errors d'execució.
Suspensió dels treballs i correcció de les desviacions observades a càrrec del Contractista.
CONTROL DE L'OBRA ACABADA. OPERACIONS DE CONTROL:
Els punts de control més destacables són els següents:
Es comprovarà que s'han adoptat les mesures necessàries per assegurar la compatibilitat entre els diferents productes, elements i sistemes constructius.
- Inspecció visual de la unitat acabada i control de les condicions geomètriques d'acabat.
- En el control es seguiran els criteris indicats en l'article 7.4 de la part I del CTE.

CONTROL DE L'OBRA ACABADA. CRITERIS DE PRESA DE MOSTRES:
Els controls s'han de realitzar segons les instruccions de la DF.
CONTROL DE L'OBRA ACABADA. INTERPRETACIÓ DE RESULTATS I ACTUACIONS EN CAS D'INCOMPLIMENT:
Correcció per part del contractista de les irregularitats observades.
No es permetrà la continuació dels treballs fins que no estiguin solucionats els errors d'execució.

K8 - REVESTIMENTS

K83 - APLACATS

K83E - EXTRADOSSATS AMB PLAQUES DE GUIX LAMINAT

0.- ELEMENTS QUE CONTEMPLA EL PLEC

K83ED3AA,K83EDJ82.

1.- DEFINICIÓ I CONDICIONS DE LES PARTIDES D'OBRA EXECUTADES

Revestiment realitzat amb plaques de guix laminat o plaques transformades de guix laminat col·locades en paraments verticals sobre perfileria, mestres o pasta de guix.
S'han considerat els materials següents:
- Plaques de guix laminat
- Plaques transformades de guix laminat

S'han considerat els diferents tipus de col·locació per a :plaques de guix laminat i transformats de plaques de guix laminat
- Sobre perfileria
- Sobre mestres
- Directament sobre el parament amb tocs de guix.
- Directament sobre el parament amb guix estés en tota la superfície amb llana dentada.

L'execució de la unitat d'obra inclou les operacions següents:
Col·locació sobre perfileria o sobre mestres:
- Replanteig dels perfils
- Col·locació aplomat o anivellat i fixació dels perfils
- Col·locació d'aïllament tèrmic, si és el cas
- Preparació de les plaques (talls, forats, etc.)
- Replanteig de l'especejament en el parament
- Fixació de les plaques als perfils
- Segellat dels junts

Col·locació directament sobre els paraments amb tocs de guix:
- Preparació de les plaques (talls, forats, etc.)
- Neteja i preparació de la superfície de suport
- Replanteig de l'especejament en el parament
- Aplicació dels tocs de guix i col·locació de les plaques

- Segellat dels junts

Col·locació directament sobre el parament amb guix estés en tota la superfície amb llana dentada:
- Preparació de les plaques (talls, forats, etc.)
- Neteja i preparació de la superfície de suport
- Replanteig de l'especejament en el parament
- Aplicació de masses equidistants de guix
- Extesa de la pasta de guix amb llana dentada
- Fixació de les plaques
- Segellat dels junts

Col·locació de l'aïllament:
- Preparació de l'element (retalls, etc.)
- Neteja i preparació del suport
- Col·locació de l'element

MUNTATGE DE LA PERFILERIA:
El conjunt de l'entramat ha de ser estable i indeformable.
Ha de definir un pla vertical paral·lel al de la divisòria acabada, tot i comptant amb el gruix de les plaques que ha de suportar.
Ha de quedar encerclat per perfils fixats amb tacs i visos al terra, sostre i paraments dels quals arrenqui la divisòria.
Els muntants han d'anar encaixats a pressió en el perfil del terra i en el del sostre.
Només han de quedar fixats amb visos els muntants dels punts singulars (acords amb altres paraments, buits de pas, etc).
La modulació dels muntants o mestres no ha de variar en els buits de pas, i s'ha de mantenir sobre la llinda. Els buits s'han d'encerclar amb els muntants o mestres necessaris.
La distància màxima entre muntants o mestres serà de 600 mm.
Tolerències d'execució:
- Replanteig: ± 2 mm
- Aplomat: ± 5 mm/3 m

MUNTATGE DIRECTAMENT AMB TOCS DE GUIX:
Distància entre eixos d'alineacions verticals: 40 cm
MUNTATGE DE LA PLACA:
El conjunt de l'aplacat ha de ser estable i indeformable a les accions previstes (vent, etc). Ha de formar una superfície plana i contínua que ha de quedar al nivell previst.
En el revestiment acabat no hi ha d'haver peces esquerdades, trencades ni defectes apreciables en les làmines de paper.
Si el sistema és fix, tots els junts, les arestes de cantonades i els racons han d'estar segellats degudament amb màstic per a junts.
El tros mínim de placa que es permet col·locar en paraments continus d'extradossat no serà menor de 350 mm.
L'especejament ha de complir les especificacions subjectives requerides per la DF.
Quan la placa no arribi a cobrir tota l'alçària, s'han de col·locar alternades, per tal d'evitar la continuïtat dels junts horitzontals.
Junts entre les plaques: <= 3 mm
Tolerències d'execució:
- Replanteig parcial: ± 2 mm
- Replanteig total: ± 2 mm
- Planor: ± 5 mm/2 m
- Aplomat: ± 5 mm/3 m

COL·LOCACIÓ DE L'AÏLLAMENT
La col·locació de l'aïllament es realitza normalment sense adherir.
Ha de tenir un aspecte uniforme i sense defectes.
Les plaques i els feltres han de quedar col·locats a tocar, les plaques han de quedar a trencajunt.
Ha de ser continu i ha de cobrir tota la superfície per aïllar.

2.- CONDICIONS DEL PROCÉS D'EXECUCIÓ

CONDICIONS GENERALS:
Per a iniciar la col·locació de les plaques de guix laminat (i si és el cas també de l'aïllament), cal que la coberta i el tancament de l'edifici s'hagin acabat, inclosa la fusteria dels buits d'obra que quedin en l'àmbit d'actuació.
La manipulació de les plaques (talls, forats per a instal·lacions, etc.) s'ha de fer abans de fixar-les al suport.
Ajust entre les plaques: <= 2 mm
COL·LOCACIÓ SOBRE PERFILERIA:
La longitud dels muntants haurà de ser de 8 a 10 mm. inferior a l'alçària lliure que han de cobrir.
Cal preveure de reforçar l'entramat amb elements metàl·lics o bé de fusta, en aquells punts que hagin de suportar elements pesats fixats a la divisòria (radiadors, llibreries, etc.).
Els junts han de coincidir sempre amb elements portants.
Les fixacions mecàniques, cargols han d'entrar perpendicularment al pla de la placa, i la penetració del cap a d'ésser la correcta.
Per a l'execució de les cantonades i acords de paraments, els perfils de terra i sostre s'han de tallar perpendicularment a la seva directriu per resoldre l'acord per testa, comptant però, amb els gruixos de les plaques que hagin de passar.
Queden expressament proscrites les trobades a biaix de cartabó en el muntatge de la perfileria.
Distància entre cargols del mateix muntant: 25 cm
Distància dels cargols a les vores de les plaques: 15 mm
Tolerències d'execució:
- Distància dels cargols a les vores de les plaques: ± 5 mm

COL·LOCACIÓ DIRECTAMENT SOBRE EL PARAMENT AMB TOCS DE GUIX:
Els paraments d'aplicació han d'estar sanejats, nets i humits. Si cal, es poden repicar abans.
COL·LOCACIÓ DIRECTAMENT SOBRE EL PARAMENT AMB GUIX ESTÉS AMB LLANA DENTADA:
Els paraments d'aplicació han d'estar sanejats i nets.
La capa resultant de pasta de guix ha de tenir un gruix <=1,50 cm.
Un cop adherides varies plaques es procedirà a l'anivellament amb un regle i es verificarà la planeitat respecte les plaques adjacents.

3.- UNITAT I CRITERIS D'AMIDAMENT

m2 de superfície amidada segons les especificacions de la DT.
Amb deducció de la superfície corresponent a obertures, d'acord amb els criteris següents:
- Obertures <= 2 m2: No es dedueixen
- Obertures > 2 m2 i <= 4 m2: Es dedueixen el 50%
- Obertures > 4 m2: Es dedueixen el 100%

Aquests criteris inclouen la col·locació dels elements que configuren l'obertura, com és ara bastiments, excepte en el cas de forats de més de 4,00 m2 en què aquesta col·locació es compta a part.

4.- NORMATIVA DE COMPLIMENT OBLIGATORI

* UNE 102041:2004 IN Montajes de sistemas de trasdosados con placas de yeso laminado. Definiciones, aplicaciones y recomendaciones.

K8 - REVESTIMENTS

K84 - CELS RASOS

0.- ELEMENTS QUE CONTEMPLA EL PLEC

K8443260,K8448402.

1.- DEFINICIÓ I CONDICIONS DE LES PARTIDES D'OBRA EXECUTADES

Cel ras realitzat amb plaques, planxes o lames, de diferents materials, suspeses del sostre o estructura de l'edifici, en espais interiors, i elements singulars integrats al cel ras, com ara registres, franges perimetrals, cortiners, etc.
S'han considerat els materials següents:
- Plaques d'escaiola
- Plaques de fibres minerals o vegetals
- Plaques de guix laminat i transformats
- Plaques metàl·liques i planxes conformades metàl·liques
- Làmel·les de PVC o metàl·liques
- Plaques de fusta

S'han considerat els tipus de cel ras següents:
- Per a revestir, sistema fix
- De cara vista, sistema fix
- De cara vista, sistema desmuntable amb entramat vist
- De cara vista, sistema desmuntable amb entramat ocult

L'execució de la unitat d'obra inclou les operacions següents:
- Replanteig: distribució de plaques, resolució de vores i punts singulars, nivells, eixos de la trama de perfils, etc.
- Col·locació dels suports fixats al sostre o estructura de l'edifici i suspensió dels perfils de la trama de suports
- Col·locació de les plaques, planxes o lames, fixades o recolzades a la trama de suports, segons el sistema utilitzat
- Segellat dels junts si es tracta d'un cel ras continu

CONDICIONS GENERALS:
El sistema de suspensió del cel ras ha de ser un sistema compatible amb les plaques o planxes.
El mecanisme de fixació a l'estructura de l'edifici ha de ser compatible amb el material d'aquesta.
El plènum considerat és d'1 m d'alçària màxima.
El sistema de suspensió ha de complir els requisits de l'apartat 4.3 de la norma UNE-EN 13964.
Si el fabricant del sistema de suspensió es diferent del de les plaques, planxes o lames, el constructor ha d'aportar la documentació necessària per verificar la compatibilitat entre els sistemes.
Si s'ha d'afegir algun element a sobre del cel ras, com ara aïllaments tèrmics o acústic, llums, difusor d'aire, etc, cal verificar que

el increment de pes està dins dels límits de resistència del sistema de suports.
El conjunt acabat ha de ser estable i indeformable.
Ha de formar una superfície plana i ha d'estar al nivell previst.
Els elements de la subestructura (carreres principals i transversals) han d'estar muntades ortogonalment.
Els perfils distanciadors de seguretat de l'estructura han d'estar fixats als perfils principals.
Les peces del cel ras han d'estar alineades.
El repartiment de plaques al recinte no deixarà als perímetres peces menors a 1/2 placa. El recolzament de les plaques tallades sobre el suport perimetral ha de ser més gran de 10 mm.
Si les plaques són de cara vista, en el revestiment acabat no hi ha d'haver peces esquerdades, trencades, escantonades ni tacades.
Els elements perimetrals verticals, com ara envans o mampares, no provocaran esforços sobre el cel ras, i la seva estructura s'ha d'ancorar al sostre o a una subestructura independent de la del cel ras.
Si es pengen o s'insereixen elements aliens al cel ras, com ara llums, difusors, etc, no superaran els pesos màxims indicats pel subministrador del cel ras, i les perforacions de les plaques compliran les indicacions del fabricant respecte a la mida màxima i la posició relativa de la perforació.
Si el cel ras es realitza amb plaques o elements amb característiques especials, que han de donar unes condicions específiques a l'espai que conformen per tal d'assolir les característiques requerides, caldrà seguir les pautes constructives indicades pel fabricant i la DF.
Toleràncies d'execució:
- Planor:
  - 2 mm/m
  - <= 5 mm en una llargària de 5 m en qualsevol direcció
- Nivell: ± 5 mm

SUPORT MITJANÇANT ENTRAMAT DE PERFILS:
Si el sistema és desmuntable, s'ha de col·locar un perfil fixat a les parets, a tot el perímetre.
Si el sistema és fix, tots els junts, les arestes de cantonades i els racons han d'estar segellats degudament amb màstic per a junts.
S'han de col·locar els punts de fixació suficients per tal que la fletxa dels perfils de l'entramat sigui l'exigida.

2.- CONDICIONS DEL PROCÉS D'EXECUCIÓ

El muntatge s'ha de fer seguint les instruccions de la documentació tècnica del fabricant. S'ha de seguir la seqüència de muntatge proposada pel fabricant.
Les instruccions del subministrador han d'incloure com mínim els aspectes següents:
- Enumeració i especificacions dels components necessaris per a l'execució completa del cel ras
- Els tipus de fixacions superiors en funció dels possibles materials on es fixaran (llosa de formigó, sostres amb revoltons de diferents materials, estructures de fusta, etc.)
- La forma en que els diversos components s'han d'instal·lar i fixar
- Condicions d'emmagatzemament i manipulació dels materials
- Les condicions que son necessàries al lloc on s'instal·larà el cel ras
- La carrega màxima admissible pels components de la suspensió
- El mètode de regulació de l'alçada i, si es requereix, els mitjans per a assegurar les fixacions superior i inferior
- La distancia màxima admissible entre els elements de suspensió
- La llargària màxima del vol de les carreres principals
- Les distancies entre les fixacions del sistema de recolzament perimetral
- La forma de realitzar talls dels components, i especialment, les limitacions de la mida i la posició dels talls necessaris per a introduir instal·lacions (llums, reixetes, etc.)
- El pes màxim que poden suportar les plaques individuals, i el conjunto del cel ras, corresponent als elements addicionals (llums, reixetes, aïllaments afegits, etc.)

Per començar el muntatge del cel ras, cal que el local estigui tancat i sigui estanc al vent i a l'aigua, la humitat relativa sigui inferior al 70% i la temperatura superior a 7º.
La DF ha d'aprovar el sistema de fixació superior i perimetral. Cal que aquest tingui associat un DIT, o cal fer assaigs in situ per verificar la idoneïtat del sistema.
La seva instal·lació no ha d'alterar les característiques dels elements.
No s'han de col·locar fixacions superiors en elements estructurals deteriorats (revoltons trencats, formigons esquerdats, etc.)

3.- UNITAT I CRITERIS D'AMIDAMENT

CEL RAS, CALAIX O FRANJA DE CEL RAS:
m2 de superfície amidada segons les especificacions de la DT.
Amb deducció de la superfície corresponent a obertures, d'acord amb els criteris següents:
- Obertures <= 1 m2: No es dedueixen.
- Obertures > 1 m2: Es dedueix el 100%.

Aquests criteris inclouen l'acabament específic dels acords a les vores, sense que comporti l'ús de materials diferents d'aquells que normalment conformen la unitat.

4.- NORMATIVA DE COMPLIMENT OBLIGATORI

* UNE-EN 13964:2006/A1:2008 Techos suspendidos. Requisitos y métodos de ensayo.

5.- CONDICIONS DE CONTROL D'EXECUCIÓ I DE L'OBRA ACABADA

CONTROL D'EXECUCIÓ. OPERACIONS DE CONTROL:
Es comprovarà que s'han adoptat les mesures necessàries per assegurar la compatibilitat entre els diferents productes, elements i sistemes constructius.
- Replanteig del nivell del cel ras, dels eixos de la trama de perfils i dels punts de suspensió.
- Verificació de la compatibilitat del sistema de fixació a les estructures existents. Es pot fer validant la documentació aportada pel fabricant de la fixació, o fent assaigs de càrrega.
- A les fixacions cal verificar la fondària i el diàmetre de la perforació, la neteja del forat, si el tipus de fixació es correspon amb l'aprovat, el procediment d'instal·lació de la fixació, i si està indicat, el parell d'acollament.
- Col·locació dels perfils perimetrals, si s'escau, d'entrega als paraments i suspensió de la resta de perfils de la trama. Verificació de l'ortogonalitat de la trama, i les alineacions dels perfils vistos.
- Col·locació dels elements que formen la cara vista del cel ras, com ara plaques, lames, etc.
- En el cas de cels rasos de característiques especials, caldrà controlar els punts singulars.

CONTROL D'EXECUCIÓ. CRITERIS DE PRESA DE MOSTRES:
Els controls s'han de realitzar segons les instruccions de la DF.
CONTROL D'EXECUCIÓ. INTERPRETACIÓ DE RESULTATS I ACTUACIONS EN CAS D'INCOMPLIMENT:
Quan s'observin irregularitats de replanteig, s'hauran de corregir abans de completar el cel ras.
No es permetrà la continuació dels treballs fins que no estiguin solucionats els errors d'execució.
La suspensió dels treballs i la correcció de les no conformitats observades aniran a càrrec del Contractista.
CONTROL DE L'OBRA ACABADA. OPERACIONS DE CONTROL:
- Es verificarà el nivell i la planeitat del cel ras, l'alineació i l'ortogonalitat de plaques i perfils, la situació d'elements addicionals, be estiguin penjats o inserits en perforacions del cel ras.

CONTROL DE L'OBRA ACABADA. CRITERIS DE PRESA DE MOSTRES:
Els controls s'han de realitzar segons les instruccions de la DF.
CONTROL DE L'OBRA ACABADA. INTERPRETACIÓ DE RESULTATS I ACTUACIONS EN CAS D'INCOMPLIMENT:
Correcció per part del contractista de les irregularitats observades.
No es permetrà la continuació dels treballs fins que no estiguin solucionats els errors d'execució.

K8 - REVESTIMENTS

K89 - PINTATS

K898 - PINTAT DE PARAMENTS

0.- ELEMENTS QUE CONTEMPLA EL PLEC

K898D240,K898K2A0,K898J2A0.

1.- DEFINICIÓ I CONDICIONS DE LES PARTIDES D'OBRA EXECUTADES

Preparació i aplicació d'un recobriment de pintura sobre superfícies de materials diversos mitjançant diferents capes aplicades en obra.
S'han considerat els tipus de superfícies següents:
- Superfícies de ciment, formigó o guix

S'han considerat els elements següents:
- Estructures
- Paraments
- Elements de tancament practicables (portes, finestres, balconeres)
- Elements de protecció (baranes o reixes)

L'execució de la unitat d'obra inclou les operacions següents:
- Preparació de la superfície a pintar, fregat de l'òxid i neteja prèvia si és el cas, amb aplicació de les capes d'emprimació, de protecció o de fons, necessàries i del tipus adequat segons la composició de la pintura d'acabat
- Aplicació successiva, amb els intervals d'assecat, de les capes de pintura d'acabat

CONDICIONS GENERALS:
En el revestiment no hi ha d'haver fissures, bosses ni d'altres defectes.
Ha de tenir el color, la brillantor i la textura uniformes.
PINTAT A L'ESMALT:
Gruix de la pel·lícula seca del revestiment: >= 125 micres

2.- CONDICIONS DEL PROCÉS D'EXECUCIÓ

CONDICIONS GENERALS:
S'han d'aturar els treballs si es donen les condicions següents:
- Temperatures inferiors a 5°C o superiors a 30°C
- Humitat relativa de l'aire > 60%
- En exteriors: Velocitat del vent > 50 km/h, Pluja

Si un cop realitzats els treballs es donen aquestes condicions, s'ha de revisar la feina feta 24 h abans i s'han de refer les parts afectades.
Les superfícies d'aplicació han de ser netes i sense pols, taques ni greixos.
S'han de corregir i eliminar els possibles defectes del suport amb massilla, segons les instruccions del fabricant.
No es pot pintar sobre suports molt freds ni sobreescalfats.
El sistema d'aplicació del producte s'ha d'escollir d'acord amb les instruccions del fabricant i l'autorització de la DF.
Quan el revestiment estigui format per més d'una capa, la primera capa s'ha d'aplicar lleugerament diluïda, segons les instruccions del fabricant.
S'han d'evitar els treballs que desprenguin pols o partícules prop de l'àrea a tractar, abans, durant i després de l'aplicació.
No s'admet la utilització de procediments artificials d'assecatge.
SUPERFÍCIES DE CIMENT, FORMIGÓ O GUIX:
La superfície no ha de tenir fissures ni parts engrunades.
El suport ha d'estar suficientment sec i endurit per tal de garantir una bona adherència. Ha de tenir una humitat inferior al 6% en pes.
S'han de neutralitzar els àlcalis, les eflorescències, les floridures i les sals.
Temps mínim d'assecatge de la superfície abans d'aplicar la pintura:
- Guix: 3 mesos (hivern); 1 mes (estiu)
- Ciment: 1 mes (hivern); 2 setmanes (estiu)

En superfícies de guix, s'ha de verificar l'adherència del lliscat de guix.

3.- UNITAT I CRITERIS D'AMIDAMENT

PINTAT DE PARAMENTS DE CIMENT O GUIX:
m2 de superfície real amidada segons les especificacions de la DT.
Amb deducció de la superfície corresponent a obertures d'acord amb els criteris següents:
- Obertures <= 4 m2: No es dedueixen
- Obertures > 4 m: Es dedueix el 100%

Aquests criteris inclouen la superfície dels paraments laterals de l'obertura en una fondària de 30 cm, com a màxim, excepte en el cas d'obertures de més de 4,00 m2, en que aquesta superfície s'ha d'amidar expressament.
Inclouen igualment la neteja dels elements que configuren l'obertura, com ara bastiments que s'hagin embrutat.

4.- NORMATIVA DE COMPLIMENT OBLIGATORI

PER A LA RESTA D'ELEMENTS:
No hi ha normativa de compliment obligatori.

5.- CONDICIONS DE CONTROL D'EXECUCIÓ I DE L'OBRA ACABADA

CONTROL D'EXECUCIÓ. OPERACIONS DE CONTROL:
Els punts de control més destacables són els següents:
- Inspecció visual de la superfície a pintar.
- Acceptació del procediment d'aplicació de la pintura per part de la DF.
- Comprovació de l'assecatge d'una capa abans de procedir a una segona aplicació.

CONTROL D'EXECUCIÓ. CRITERIS DE PRESA DE MOSTRES:
Els controls s'han de realitzar segons les instruccions de la DF.
CONTROL D'EXECUCIÓ. INTERPRETACIÓ DE RESULTATS I ACTUACIONS EN CAS D'INCOMPLIMENT:
Correcció per part del contractista de les irregularitats observades.
CONTROL DE L'OBRA ACABADA. OPERACIONS DE CONTROL:
Inspecció visual de la unitat acabada.
En el control es seguiran els criteris indicats en l'article 7.4 de la part I del CTE.
Determinació del gruix de pel·lícula del recobriment sobre un element metàl·lic (UNE EN ISO 2808)
CONTROL DE L'OBRA ACABADA. CRITERIS DE PRESA DE MOSTRES:
Els controls s'han de realitzar segons les instruccions de la DF.
CONTROL DE L'OBRA ACABADA. INTERPRETACIÓ DE RESULTATS I ACTUACIONS EN CAS D'INCOMPLIMENT:
Correcció per part del contractista de les irregularitats observades.
No es permetrà la continuació dels treballs fins que no estiguin solucionats els errors d'execució.

K9 - PAVIMENTS

K93 - SOLERES I RECRESCUDES

K936 - SOLERES DE FORMIGÓ

0.- ELEMENTS QUE CONTEMPLA EL PLEC

K936N4B0.

1.- DEFINICIÓ I CONDICIONS DE LES PARTIDES D'OBRA EXECUTADES

Formació de solera amb formigó per a suport del paviment.
L'execució de la unitat d'obra inclou les operacions següents:
- Preparació i comprovació de la superfície d'assentament
- Muntatge d'encofrats
- Col·locació del formigó
- Execució de junts de dilatació i formigonament
- Protecció del formigó fresc i curat
- Desmuntatge dels encofrats

CONDICIONS GENERALS:
No ha de tenir esquerdes ni discontinuïtats.
La superfície acabada ha d'estar reglejada.
Ha de tenir la textura uniforme, amb la planor i el nivell previstos.
Ha de tenir junts de dilatació fets a distàncies no superiors a 25 m; han de ser de 2 cm d'amplària i han d'estar plens d'un material flexible.
Els junts de formigonat han de ser de tot el gruix i s'ha de procurar de fer-los coincidir amb els junts de retracció.
La resistència característica del formigó es comprovarà d'acord amb l'article 86 de l'EHE-08
Toleràncies d'execució:
- Gruix: - 10 mm, + 15 mm
- Nivell: ± 10 mm
- Planor: ± 5 mm/3 m

2.- CONDICIONS DEL PROCÉS D'EXECUCIÓ

El formigonament s'ha de fer a una temperatura ambient entre 5°C i 40°C.
S'ha de vibrar fins a aconseguir una massa compacta, sense que es produeixin segregacions.
Durant el temps de cura i fins a aconseguir el 70% de la resistència prevista, s'ha de mantenir la superfície del formigó humida.
Aquest procés ha de durar com a mínim:
- 15 dies en temps calorós i sec
- 7 dies en temps humit

El paviment no s'ha de trepitjar durant les 24 h següents a la seva formació.

3.- UNITAT I CRITERIS D'AMIDAMENT

m2 de superfície amidada segons les especificacions de la DT, amb deducció de la superfície corresponent a obertures, d'acord amb els criteris següents:
- Obertures <= 1 m2: No es dedueixen
- Obertures > 1 m2: Es dedueix el 100%

4.- NORMATIVA DE COMPLIMENT OBLIGATORI

* Real Decreto 1247/2008, de 18 de julio, por el que se aprueba la Instrucción de Hormigón Estructural (EHE-08).

P - TIPOLOGIA P

P6 - TANCAMENTS I DIVISÒRIES

P61 - PARETS I ENVANS D'OBRA DE FÀBRICA

P614 - PAREDONS I ENVANS DE CERÀMICA

P6142- - ENVÀ COL·LOCAT AMB MORTER ELABORAT A L'OBRA, AMB GUIX O AMB ADHESIU COLA

0.- ELEMENTS QUE CONTEMPLA EL PLEC

P6142-56Y5.

Plec de condicions

1.- DEFINICIÓ I CONDICIONS DE LES PARTIDES D'OBRA EXECUTADES

Formació d'envà o paredó amb peces ceràmiques per a revestir d'una o dues cares vistes, col·locades amb morter.
S'han considerat els tipus següents:
- Envà o paredó de tancament
- Envà o paredó de tancament passant
- Envà o paredó interior

L'execució de la unitat d'obra inclou les operacions següents:
- Replanteig
- Col·locació de les mires en les cantonades i estesa del fil entre mires
- Col·locació de les peces- Repàs dels junts i neteja del parament

CONDICIONS GENERALS:
Ha de ser estable, pla, aplomat i resistent als impactes horitzontals.
Les peces han d'estar col·locades a trencajunts i les filades han de ser horitzontals.
Les parets deixades vistes han de tenir una coloració uniforme, si la DF no fixa cap altra condició.
Els junts han de ser plens i sense rebaves.
En les parets que hagin de quedar vistes, els junts horitzontals han d'estar matats per la part superior, si la DF no fixa altres condicions.
Les obertures han de portar una llinda resistent.
L'envà o paredó de tancament i no passant, ha d'estar recolzat a sobre d'un element estructural horitzontal a cada planta.
Toleràncies d'execució:
- Replanteig d'eixos:
  - Parcials: ± 10 mm - Extrems: ± 20 mm
- Alçària: ± 15 mm/3 m, ± 25 mm/total
- Aplomat: ± 10 mm/3 m, ± 30 mm/total
- Gruix dels junts: ± 2 mm
- Distància entre l'última filada i el sostre: ± 5 mm
- Planor de les filades:
  - Paret vista: ± 5 mm/2 m - Paret per a revestir: ± 10 mm/2 m
- Horitzontalitat de les filades: ± 15 mm/total
  - Paret vista: ± 2 mm/m - Paret per a revestir: ± 3 mm/m

ENVÀ O PAREDÓ DE TANCAMENT:
No ha de ser solidari amb elements estructurals verticals.
En els acords amb un sostre o amb qualsevol altre element estructural superior, cal que hi hagi un espai de 2 cm entre l'última filada i aquell element. Aquest espai s'ha d'haver reblert amb un material d'elasticitat compatible amb la deformació prevista del sostre, un cop l'estructura hagi adoptat les deformacions previstes, i mai abans de 24 h d'haver fet la paret.
Ha d'estar travat, excepte la paret passant, amb la paret de tancament, en els brancals, les cantonades i els elements no estructurals. Sempre que la modulació ho permeti, aquesta travada ha de ser per filades alternatives.
No hi ha d'haver forats de les peces oberts a l'exterior.
ENVÀ O PAREDÓ DE TANCAMENT PASSANT:
Ha d'estar ancorada a la paret de suport amb connectors que han de complir les especificacions fixades al seu plec de condicions.
Cal que estigui recolzada sobre un element resistent cada dues plantes o a 800 cm d'alçària, com a màxim, si la DF no fixa cap altra condició.
Ha d'estar travat en els acords amb altres parets, paredons, envans i elements no estructurals. Sempre que la modulació ho permeti, aquesta travada ha de ser per filades alternatives.

ENVÀ O PAREDÓ INTERIOR:
No ha de ser solidari amb elements estructurals verticals.
En els acords amb un sostre o amb qualsevol altre element estructural superior, cal que hi hagi un espai de 2 cm entre l'última filada i aquell element. Aquest espai s'ha d'haver reblert amb un material d'elasticitat compatible amb la deformació prevista del sostre, un cop l'estructura hagi adoptat les deformacions previstes, i mai abans de 24 h d'haver fet la paret.
Fondària de les regates:

Gruix paret (cm)	Fondària regates (cm)
4	<= 2
5	<= 2,5
6 - 7	<= 3
7,5	<= 3,5
9	<= 4
10	<= 5

Regates :
- Pendent: >= 70°
- A dues cares. Separació (parets per revestir): >= 50 cm- Separació dels marcs: >= 20 cm

2.- CONDICIONS DEL PROCÉS D'EXECUCIÓ

S'ha de treballar a una temperatura ambient que oscil·li entre els 5°C i els 40°C i sense pluges si la paret és exterior. Si es sobrepassen aquests límits, s'ha de revisar l'obra executada 48 h abans i s'han d'enderrocar les parts afectades.
Si la paret és exterior i el vent superior a 50 km/h, s'han de suspendre els treballs i assegurar les parts que s'han fet.
L'obra s'ha d'aixecar, si és possible, per filades senceres.
Les peces per col·locar han de tenir la humitat necessària per tal que no absorbeixin ni cedeixin aigua al morter.
Les peces s'han de col·locar refregant-les sobre un llit de morter, sempre que ho permeti la dimensió de la peça, fins que el morter sobresurti pels junts horitzontal i vertical.

3.- UNITAT I CRITERI D'AMIDAMENT

m2 de superfície amidada segons les especificacions de la DT.
PAREDÓ O ENVÀ (EXCEPTE L'ENVÀ PLUVIAL):
Amb deducció del volum corresponent a obertures, d'acord amb els criteris següents:
- Obertures <= 2 m2: No es dedueixen
- Obertures > 2 m2 i <= 4 m2: Es dedueixen el 50%- Obertures > 4 m2: Es dedueixen el 100%
Als forats que no es dedueixin, o que es dedueixin parcialment, l'amidament inclou la feina de fer els retorns, com brancals. En cas de deduir-se el 100% del forat cal amidar també aquests paraments.
Aquests criteris inclouen la col·locació dels elements que configuren l'obertura, com és ara bastiments, excepte en el cas de forats de més de 4,00 m2 en què aquesta col·locació es compta a part.
Inclouen l'execució de tots els treballs necessaris per a resoldre l'obertura, pel què fa a brancals i ampit, i s'utilitzaran, si cal, materials diferents dels que normalment conformen la unitat.

4.- NORMATIVA DE COMPLIMENT OBLIGATORI

Real Decreto 314/2006, de 17 de marzo, por el que se aprueba el Código Técnico de la Edificación Parte 2. Documento Básico de Seguridad estructural Fábrica DB-SE-F.

5.- CONDICIONS DE CONTROL D'EXECUCIÓ I DE L'OBRA ACABADA

CONTROL D'EXECUCIÓ. OPERACIONS DE CONTROL:
El control de l'execució de les obres es realitzarà d'acord amb les especificacions del projecte, els seus annexes i modificacions autoritzades per la DF i les instruccions del director de l'execució de l'obra, conforme al indicat en l'article 7.3 de la part I del CTE i demés normativa vigent d'aplicació.
Els punts de control més destacables són els següents:
Es comprovarà que s'han adoptat les mesures necessàries per assegurar la compatibilitat entre els diferents productes, elements i sistemes constructius.
- Comprovació del replanteig de la planta i de l'alçat dels tancaments.
- Inspecció abans, durant i després de l'execució de les parets de càrrega de blocs dels següents punts:
  - Col·locació de les mires en les cantonades i estesa del fil entre mires.
  - Humitat dels maons.
  - Col·locació de les peces.

  - Obertures.
  - Travat entre diferents parets en junts alternats. - Regates.
- Presa de coordenades i cotes de totes les parets.
- Repàs dels junts i neteja del parament
CONTROL D'EXECUCIÓ. CRITERIS DE PRESA DE MOSTRES:
Els controls s'han de realitzar segons les instruccions de la DF.
CONTROL D'EXECUCIÓ. INTERPRETACIÓ DE RESULTATS I ACTUACIONS EN CAS D'INCOMPLIMENT:
Quan s'observin irregularitats de replanteig, s'hauran de corregir abans d'aixecar el mur.
No s'ha de permetre la continuació dels treballs fins que no estiguin solucionats els defectes d'execució.
Suspensió dels treballs i correcció de les desviacions observades a càrrec del Contractista.
CONTROL DE L'OBRA ACABADA. OPERACIONS DE CONTROL:
Els punts de control més destacables són els següents:
Inspecció visual de la unitat acabada.
- En el control es seguiran els criteris indicats en l'article 7.4 de la part I del CTE.
- Prova d'estanqueïtat de façana pel mètode de ruixament directe UNE-EN 13051.
CONTROL DE L'OBRA ACABADA. CRITERIS DE PRESA DE MOSTRES:
Els controls s'han de realitzar segons les instruccions de la DF.
CONTROL DE L'OBRA ACABADA. INTERPRETACIÓ DE RESULTATS I ACTUACIONS EN CAS D'INCOMPLIMENT:
Correcció per part del contractista de les irregularitats observades.
No s'ha de permetre la continuació dels treballs fins que no estiguin solucionats els defectes d'execució.

P8 - REVESTIMENTS

P84 - CELS RASOS

P84J- - CEL RAS REGISTRABLE DE PLAQUES DE GUIX LAMINAT

0.- ELEMENTS QUE CONTEMPLA EL PLEC

P84J-9JQX.

Plec de condicions

1.- DEFINICIÓ I CONDICIONS DE LES PARTIDES D'OBRA EXECUTADES

Cel ras realitzat amb plaques, planxes o lames, de diferents materials, suspeses del sostre o estructura de l'edifici, en espais interiors, i elements singulars integrats al cel ras, com ara registres, franges perimetrals, cortiners, etc.
S'han considerat els materials següents:
- Plaques de guix laminat i transformats
S'han considerat els tipus de cel ras següents:
- Per a revestir, sistema fix
- De cara vista, sistema fix
- De cara vista, sistema desmuntable amb entramat vist
- De cara vista, sistema desmuntable amb entramat ocult
L'execució de la unitat d'obra inclou les operacions següents:
- Replanteig: distribució de plaques, resolució de vores i punts singulars, nivells, eixos de la trama de perfils, etc.
- Col·locació dels suports fixats al sostre o estructura de l'edifici i suspensió dels perfils de la trama de suports
- Col·locació de les plaques, planxes o lames, fixades o recolzades a la trama de suports, segons el sistema utilitzat
- Segellat dels junts si es tracta d'un cel ras continu
CONDICIONS GENERALS:
El sistema de suspensió del cel ras ha de ser un sistema compatible amb les plaques o planxes.
El mecanisme de fixació a l'estructura de l'edifici ha de ser compatible amb el material d'aquesta.
El plènum considerat és d'1 m d'alçària màxima.
El sistema de suspensió ha de complir els requisits de l'apartat 4.3 de la norma UNE-EN 13964.
Si el fabricant del sistema de suspensió es diferent del de les plaques, planxes o lames, el constructor ha d'aportar la documentació necessària per verificar la compatibilitat entre els sistemes.
Si s'ha d'afegir algun element a sobre del cel ras, com ara aïllaments tèrmics o acústic, llums, difusor d'aire, etc, cal verificar que

el increment de pes està dins dels límits de resistència del sistema de suports.
El conjunt acabat ha de ser estable i indeformable.
Ha de formar una superfície plana i ha d'estar al nivell previst.
Els elements de la subestructura (carreres principals i transversals) han d'estar muntades ortogonalment.
Els perfils distanciadors de seguretat de l'estructura han d'estar fixats als perfils principals.
Les peces del cel ras han d'estar alineades.
El repartiment de plaques al recinte no deixarà als perímetres peces menors a 1/2 placa. El recolzament de les plaques tallades sobre el suport perimetral ha de ser més gran de 10 mm.
Si les plaques són de cara vista, en el revestiment acabat no hi ha d'haver peces esquerdades, trencades, escantonades ni tacades.
Els elements perimetrals verticals, com ara envans o mampares, no provocaran esforços sobre el cel ras, i la seva estructura s'ha d'ancorar al sostre o a una subestructura independent de la del cel ras.
Si es pengen o s'insereixen elements aliens al cel ras, com ara llums, difusors, etc, no superaran els pesos màxims indicats pel subministrador del cel ras, i les perforacions de les plaques compliran les indicacions del fabricant respecte a la mida màxima i la posició relativa de la perforació.
Si el cel ras es realitza amb plaques o elements amb característiques especials, que han de donar unes condicions específiques a l'espai que conformen per tal d'assolir les característiques requerides, caldrà seguir les pautes constructives indicades pel fabricant i la DF.
Tolerànciès d'execució:
- Planor:
  - 2 mm/m
  - <= 5 mm en una llargària de 5 m en qualsevol direcció
- Nivell: ± 5 mm

SUPORT MITJANÇANT ENTRAMAT DE PERFILS:
Si el sistema és desmuntable, s'ha de col·locar un perfil fixat a les parets, a tot el perímetre.
Si el sistema és fix, tots els junts, les arestes de cantonades i els racons han d'estar segellats degudament amb màstic per a junts.
S'han de col·locar els punts de fixació suficients per tal que la fletxa dels perfils de l'entramat sigui l'exigida.

2.- CONDICIONS DEL PROCÉS D'EXECUCIÓ

El muntatge s'ha de fer seguint les instruccions de la documentació tècnica del fabricant. S'ha de seguir la seqüència de muntatge proposada pel fabricant.
Les instruccions del subministrador han d'incloure com mínim els aspectes següents:
- Enumeració i especificacions dels components necessaris per a l'execució completa del cel ras
- Els tipus de fixacions superiors en funció dels possibles materials on es fixaran (llosa de formigó, sostres amb revoltons de diferents materials, estructures de fusta, etc.)
- La forma en que els diversos components s'han d'instal·lar i fixar
- Condicions d'emmagatzemament i manipulació dels materials
- Les condicions que son necessàries al lloc on s'instal·larà el cel ras
- La carrega màxima admissible pels components de la suspensió
- El mètode de regulació de l'alçada i, si es requereix, els mitjans per a assegurar les fixacions superior i inferior
- La distancia màxima admissible entre els elements de suspensió
- La llargària màxima del vol de les carreres principals
- Les distancies entre les fixacions del sistema de recolzament perimetral
- La forma de realitzar talls dels components, i especialment, les limitacions de la mida i la posició dels talls necessaris per a introduir instal·lacions (llums, reixetes, etc.)
- El pes màxim que poden suportar les plaques individuals, i el conjunto del cel ras, corresponent als elements addicionals (llums, reixetes, aïllaments afegits, etc.)

Per començar el muntatge del cel ras, cal que el local estigui tancat i sigui estanc al vent i a l'aigua, la humitat relativa sigui inferior al 70% i la temperatura superior a 7º.
La DF ha d'aprovar el sistema de fixació superior i perimetral. Cal que aquest tingui associat un DIT, o cal fer assaigs in situ per verificar la idoneïtat del sistema.
La seva instal·lació no ha d'alterar les característiques dels elements.
No s'han de col·locar fixacions superiors en elements estructurals deteriorats (revoltons trencats, formigons esquerdats, etc.)

3.- UNITAT I CRITERI D'AMIDAMENT

CEL RAS, CALAIX O FRANJA DE CEL RAS:
m2 de superfície amidada segons les especificacions de la DT.
Amb deducció de la superfície corresponent a obertures, d'acord amb els criteris següents:
- Obertures <= 1 m2: No es dedueixen.
- Obertures > 1 m2: Es dedueix el 100%.

Aquests criteris inclouen l'acabament específic dels acords a les vores, sense que comporti l'ús de materials diferents d'aquells que normalment conformen la unitat.

4.- NORMATIVA DE COMPLIMENT OBLIGATORI

* UNE-EN 13964:2006/A1:2008 Techos suspendidos. Requisitos y métodos de ensayo.

5.- CONDICIONS DE CONTROL D'EXECUCIÓ I DE L'OBRA ACABADA

CONTROL D'EXECUCIÓ. OPERACIONS DE CONTROL:
Es comprovarà que s'han adoptat les mesures necessàries per assegurar la compatibilitat entre els diferents productes, elements i sistemes constructius.
- Replanteig del nivell del cel ras, dels eixos de la trama de perfils i dels punts de suspensió.
- Verificació de la compatibilitat del sistema de fixació a les estructures existents. Es pot fer validant la documentació aportada pel fabricant de la fixació, o fent assaigs de càrrega.
- A les fixacions cal verificar la fondària i el diàmetre de la perforació, la neteja del forat, si el tipus de fixació es correspon amb l'aprovat, el procediment d'instal·lació de la fixació, i si està indicat, el parell d'acollament.
- Col·locació dels perfils perimetrals, si s'escau, d'entrega als paraments i suspensió de la resta de perfils de la trama. Verificació de l'ortogonalitat de la trama, i les alineacions dels perfils vistos.
- Col·locació dels elements que formen la cara vista del cel ras, com ara plaques, lames, etc.
- En el cas de cels rasos de característiques especials, caldrà controlar els punts singulars.

CONTROL D'EXECUCIÓ. CRITERIS DE PRESA DE MOSTRES:
Els controls s'han de realitzar segons les instruccions de la DF.
CONTROL D'EXECUCIÓ. INTERPRETACIÓ DE RESULTATS I ACTUACIONS EN CAS D'INCOMPLIMENT:
Quan s'observin irregularitats de replanteig, s'hauran de corregir abans de completar el cel ras.
No es permetrà la continuació dels treballs fins que no estiguin solucionats els errors d'execució.
La suspensió dels treballs i la correcció de les no conformitats observades aniran a càrrec del Contractista.
CONTROL DE L'OBRA ACABADA. OPERACIONS DE CONTROL:
- Es verificarà el nivell i la planeitat del cel ras, l'alineació i l'ortogonalitat de plaques i perfils, la situació d'elements addicionals, be estiguin penjats o inserits en perforacions del cel ras.

CONTROL DE L'OBRA ACABADA. CRITERIS DE PRESA DE MOSTRES:
Els controls s'han de realitzar segons les instruccions de la DF.
CONTROL DE L'OBRA ACABADA. INTERPRETACIÓ DE RESULTATS I ACTUACIONS EN CAS D'INCOMPLIMENT:
Correcció per part del contractista de les irregularitats observades.
No es permetrà la continuació dels treballs fins que no estiguin solucionats els errors d'execució.

P9 - FERMS I PAVIMENTS

P9Z - ELEMENTS ESPECIALS PER A PAVIMENTS

P9ZA- - REBAIXAT, POLIT I ABRILLANTAT

0.- ELEMENTS QUE CONTEMPLA EL PLEC

P9ZA-4ZDH.

Plec de condicions

1.- DEFINICIÓ I CONDICIONS DE LES PARTIDES D'OBRA EXECUTADES

Operacions per a l'acabat de paviments de terratzo, pedra, mosaic hidràulic o fusta.
S'han considerat les unitats d'obra següents:
- Rebaix
- Polit
- Abrillantat

REBAIXAT DE PAVIMENT DE TERRATZO O PEDRA:
Operació realitzada sobre un paviment de terratzo o de pedra per tal d'obtenir la superfície adequada per a ser polida posteriorment.
A la superfície del paviment no hi ha d'haver ressalts entre les rajoles.
Tolerànciès d'execució:
- Planor del paviment un cop rebaixat: ± 4 mm/2 m, Celles nul·les

- Marques del rebaix: <= 1% de rajoles sobre la totalitat
POLIT DE PAVIMENT DE TERRATZO O PEDRA:
Operació realitzada sobre un paviment de terratzo o de pedra per tal d'obtenir la superfície adequada per a rebre un paviment prim o ser abrillantada posteriorment.
La superfície del paviment no ha de tenir marques de rebaix, ressalts entre les rajoles, diferències de tonalitat o d'altres defectes.
ABRILLANTAT DE PAVIMENT DE TERRATZO, PEDRA O MOSAIC HIDRÀULIC:
Conjunt d'operacions necessàries, realitzades sobre un paviment polit de terratzo, pedra
o mosaic hidràulic, per tal de donar-li l'acabat final de recepció.
La superfície del paviment no ha de tenir marques de rebaix, ressalts entre les rajoles, diferències de tonalitat o d'altres defectes i ha de ser antilliscant.
REBAIX I POLIT DE PAVIMENT DE FUSTA:
Conjunt d'operacions necessàries, realitzades sobre un paviment de fusta, per tal de deixar-lo preparat per a ser envernissat posteriorment.
En paviments nous no hi ha d'haver ressalts. La superfície ha de quedar plana i afinada.
En paviments antics no hi ha d'haver ressalts ni capes antigues de vernís i cera.

2.- CONDICIONS DEL PROCÉS D'EXECUCIÓ

CONDICIONS GENERALS:
Als racons i a les vores del paviment, pel seu difícil accés, s'han de fer les operacions amb una màquina radial de discs flexibles i s'han d'acabar manualment.
REBAIXAT DE PAVIMENT DE TERRATZO O PEDRA:
El rebaix s'ha de fer 5 dies després de la col·locació del paviment.
La primera passada s'ha de fer amb pedra abrasiva de gra gruixut de 30 o 60 i la segona, d'afinament, amb gra de 120 per tal d'eliminar les marques del rebaix.
POLIT DE PAVIMENT DE TERRATZO O PEDRA:
El poliment s'ha de fer 5 dies després d'haver col·locat el paviment.
S'ha d'estendre una beurada per tal de tapar els junts i els porus oberts durant l'operació de rebaix.
Al cap de 48 h de l'estesa de la beurada s'ha de polir la superfície passant una pedra abrasiva de gra fi de 220 per tal d'eliminar les marques anteriors i deixar la superfície completament preparada.
ABRILLANTAT DE PAVIMENT DE TERRATZO, PEDRA O MOSAIC HIDRÀULIC:
L'abrillantament s'ha de fer 4 dies després d'haver-lo polit.
S'ha de treballar per superfícies d'entre 4 i 5 m2.
S'ha de fer en dues fases: a la primera s'ha d'aplicar un producte base de neteja i a la segona s'ha d'aplicar un líquid metal·litzador d'abrillantament.
En totes dues operacions s'ha de passar la màquina amb una monyeca de llana d'acer fins que la superfície que es tracta estigui completament seca.
L'abrillantament es pot completar amb tractaments protectors.
REBAIX I POLIT DE PAVIMENT DE FUSTA:
El rebaix i polit s'ha de fer un cop estabilitzat el paviment, considerant les condicions ambientals d'humitat relativa i temperatura.
Per a unes condicions higrotèrmiques normals d'humitat relativa entre el 40% i el 70%, i temperatura de 15 a 20º, els temps d'espera recomanats en funció del tipus d'adhesiu són els següents:
- Adhesius d'acetat en dispersió aquosa: 20 dies
- Adhesius en solvent alcohòlic o orgànic: 7 dies
- Adhesius de dos components: 4 dies
El procés complet s'ha de fer en varies passades amb paper de vidre de gra progressivament menor. La quantitat de passades depèn dels desnivells de la superfície i de la duresa del vernís i de la fusta instal·lada.
S'ha de començar sempre amb la llum de front, per a evitar ombres.
La primera passada s'ha de fer en diagonal respecte a la direcció de la fibra de la fusta. La segona passada en la diagonal oposada i la tercera i la quarta en paral·lel a la fibra de la fusta.
Després de diverses passades s'ha d'escombrar la superfície i eliminar la pols amb aspirador.

3.- UNITAT I CRITERI D'AMIDAMENT

m2 de superfície amidada segons les especificacions del projecte, amb deducció de la superfície corresponent a obertures, d'acord amb els criteris següents:
- Obertures <= 1 m2: No es dedueixen
- Obertures > 1 m2: Es dedueix el 100%
Aquests criteris inclouen l'acabament específic dels acords amb les vores, sense que comporti l'ús de material diferents d'aquells que normalment conformen la unitat.

4.- NORMATIVA DE COMPLIMENT OBLIGATORI

No hi ha normativa de compliment obligatori.

PD - INSTAL·LACIONS D'EVACUACIÓ, CANALITZACIÓ I VENTILACIÓ ESTÀTICA

PD5 - DRENATGES

PD58- - CANAL DE FORMIGÓ POLÍMER AMB PENDENT PER A DRENATGES, COL·LOCAT

0.- ELEMENTS QUE CONTEMPLA EL PLEC

PD58-5YG6.

Plec de condicions

1.- DEFINICIÓ I CONDICIONS DE LES PARTIDES D'OBRA EXECUTADES

Execució de caixa per a drenatges amb canal de peces prefabricades amb bastidor o sense i reixa, sobre solera de formigó.
L'execució de la unitat d'obra inclou les operacions següents:
En caixa de formigó:
- Comprovació de la superfície d'assentament
- Col·locació del formigó de la solera
- Muntatge dels mòduls prefabricats
- Preparació de la trobada de la caixa amb el tub de desguàs
- Col·locació del formigó lateral de la caixa
- Col·locació de les reixes
CONDICIONS GENERALS:
La solera ha de quedar plana, anivellada i a la fondària prevista a la DT.
La caixa ha de quedar aplomada i ben assentada sobre la solera.
El nivell del coronament ha de permetre la col·locació del bastiment i la reixa enrasats amb el paviment o zona adjacent sense sobresortir d'ella.
El forat per al pas del tub de desguàs ha de quedar preparat.
La caixa acabada ha d'estar neta de qualsevol tipus de residu.
La resistència característica del formigó es comprovarà d'acord amb l'article 86 de l'EHE-08
Toleràncies d'execució:
- Nivell de la solera: ± 20 mm
- Aplomat total: ± 5 mm
- Planor: ± 5 mm/m
- Escairat: ± 5 mm respecte el rectangle teòric

2.- CONDICIONS DEL PROCÉS D'EXECUCIÓ

S'ha de treballar a una temperatura ambient que oscil·li entre els 5°C i els 40°C, sense pluja.
No pot transcórrer més d'1,5 hora des de la fabricació del formigó fins el formigonament, a menys que la DF ho cregui convenient per aplicar medis que retardin l'adormiment.
L'abocada s'ha de fer des d'una alçària petita i sense que es produeixin disgregacions.

3.- UNITAT I CRITERI D'AMIDAMENT

m de llargària amidada segons les especificacions de la DT.

4.- NORMATIVA DE COMPLIMENT OBLIGATORI

No hi ha normativa de compliment obligatori.

PE - INSTAL·LACIONS DE CLIMATITZACIÓ, CALEFACCIÓ I VENTILACIÓ MECÀNICA

PE3 - EMISSORS (PER AIGUA)

PE36 - RADIADORS D'ALUMINI

PE361- - RADIADOR D'ALUMINI, COL·LOCAT

0.- ELEMENTS QUE CONTEMPLA EL PLEC

PE361-46QQ,PE361-46OZ,PE361-46OQ.

Plec de condicions

1.- DEFINICIÓ I CONDICIONS DE LES PARTIDES D'OBRA EXECUTADES

Radiadors muntats sobre suports encastats o fixats mecànicament al parament.
L'execució de la unitat d'obra inclou les operacions següents:
- Replanteig de la posició del radiador
- Col·locació dels suports
- Fixació del radiador als suports
- Comprovació de la unitat d'obra
- Retirada dels embalatges i restes de materials
CONDICIONS GENERALS:
Els suports han de quedar fixats sòlidament al parament.
La posició ha de ser la reflectida a la DT o, en el seu defecte, la indicada per la DF.
El radiador ha d'estar penjat amb el número de suports previstos, i pels punts previstos. El muntatge ha d'estar fet segons la DT del fabricant i dels reglaments vigents.
Cal que quedi suficientment separat dels paraments que l'envolten, de manera que es puguin instal·lar i manipular fàcilment els accessoris necessaris per al seu funcionament.
Tots els materials que intervenen en la instal·lació han de ser compatibles entre si.
El radiador ha de quedar sensiblement horitzontal, recolzat sobre els suports.
Tolerències d'instal·lació:
- Posició: ± 20 mm
- Aplomat (posició vertical): ± 3 mm
- Horitzontalitat (posició horitzontal): ± 3 mm

2.- CONDICIONS DEL PROCÉS D'EXECUCIÓ

Abans de començar els treballs de muntatge, s'ha de fer un replanteig que ha de ser aprovat per la DF.
El muntatge s'ha de fer seguint les instruccions de la documentació tècnica del fabricant. S'ha de seguir la seqüència de muntatge proposada pel fabricant.
Tots els elements s'han d'inspeccionar abans de la seva col·locació.
S'ha de comprovar que les característiques tècniques de l'aparell corresponguin a les especificades al projecte.
No es retiraran les proteccions de les boques de connexió durant la col·locació del radiador.
Un cop instal·lat l'equip, s'ha de procedir a la retirada de l'obra de tots els materials sobrants com ara embalatges, retalls de tubs, etc.

3.- UNITAT I CRITERI D'AMIDAMENT

Unitat de quantitat instal·lada, mesurada segons les especificacions de la DT.

4.- NORMATIVA DE COMPLIMENT OBLIGATORI

Real Decreto 1027/2007, de 20 de julio, por el que se aprueba el Reglamento de Instalaciones Térmicas en los Edificios. (RITE).

* Orden de 16 de mayo de 1975, por la que se aprueba la Norma Tecnológica de la Edificación. NTE-ICR/1975: Instalaciones de climatización. Radiación.

5.- CONDICIONS DE CONTROL D'EXECUCIÓ I DE L'OBRA ACABADA

CONTROL D'EXECUCIÓ. OPERACIONS DE CONTROL:
Les tasques de control a realitzar són les següents:
- Comprovació de la correcta implantació dels equips a l'obra.
- Control del procés del muntatge, verificar la correcta execució de la instal·lació.
- Control de la situació dels radiadors:
  - Accessibilitat per al manteniment i reparació
  - Número màxim d'elements
  - Separació i número de suports
- Control de la connexió amb xarxa de distribució d'aigua calenta:
  - No formació de bosses d'aire, presència de purgadors
  - Verificació dels suports dels radiadors, comprovar que no pressionin canalitzacions
- Proves finals d'estanquitat, de lliure dilatació i de funcionament a tota la instal·lació segons UNE EN 12599:01 i RITE.
CONTROL DE L'OBRA ACABADA. OPERACIONS DE CONTROL:
Les tasques de control a realitzar són les següents:
- Ajust i equilibrat segons la IT 2.3 del RITE.
- Certificat de garantia de fabricant, d'acord amb la llei vigent de defensa de consumidors i usuaris.
- Manteniment de la instal·lació.
- Realització d'informe amb els resultats del control efectuat.
CRITERIS DE PRESA DE MOSTRES:
S'ha de comprovar un nombre d'aparells, determinat en cada cas per la DF, s'ha de comprovar especialment els situats en zones més desfavorables i s'ha de procurar mostrejar les diferents zones.
INTERPRETACIÓ DE RESULTATS I ACTUACIONS EN CAS D'INCOMPLIMENT:
En cas de resultats negatius i anomalies, s'han de corregir els defectes sempre que sigui possible, en cas contrari s'ha de substituir el material afectat.

PE - INSTAL·LACIONS DE CLIMATITZACIÓ, CALEFACCIÓ I VENTILACIÓ MECÀNICA

PEK - REIXETES, DIFUSORS, COMPORTES, SILENCIADORS I ACCESSORIS

PEK6- - COMPORTA TALLAFOCS PER A CONDUCTES D'AIRE, COL·LOCADA

0.- ELEMENTS QUE CONTEMPLA EL PLEC

PEK6-FIBY.

Plec de condicions

1.- DEFINICIÓ I CONDICIONS DE LES PARTIDES D'OBRA EXECUTADES

Aquest plec de condicions tècniques es vàlid per a les següents partides d'obra:
- Comportes tallafocs muntades entre conductes i fixades a l'obra amb morter de ciment
- Comportes de regulació de cabal, per a conductes rectangulars.
- Comportes de regulació de cabal constant, per a conductes rectangulars.
- Comportes de regulació de cabal constant, per a conductes circulars.
- Accessoris per a comportes tallafocs
L'execució de la unitat d'obra inclou les operacions següents:
- Replanteig de la unitat d'obra
- Fixació de la comporta a l'obra o al conducte
- Fixació dels conductes a banda i banda de la comporta
- Execució de les connexions elèctriques i de control, si és el cas
- Comprovació del funcionament
- Retirada de l'obra de les restes d'embalatges, restes de materials, etc.
CONDICIONS GENERALS:

La posició ha de ser la reflectida a la DT o, en el seu defecte, la indicada per la DF.
Tots els materials que intervenen en la instal·lació han de ser compatibles entre si. Per aquest motiu, el muntatge i les connexions de l'aparell han d'estar fets amb els materials i accessoris subministrats pel fabricant, o expressament aprovats per aquest.
Les parts mòbils de la comporta no han d'entrar en contacte amb cap element constructiu o amb altres parts de la instal·lació.
No s'han de transmetre esforços entre la fixació o els conductes i la comporta que en puguin afectar el funcionament.
Les parts de la comporta que necessitin un manteniment o una regulació han de ser fàcilment accessibles un cop col·locada la comporta.
Els conductes han d'anar fixats a la comporta al llarg de tot el seu perímetre. La unió ha de ser estanca.
Les connexions elèctriques i les de la xarxa de control han d'estar fetes.
Per a les connexions es faran servir els cables de les seccions i tipus especificats a la DT del fabricant.
Durant el funcionament, i sota qualsevol condició de càrrega, la comporta no ha de provocar vibracions o sorolls inacceptables.
COMPORTES TALLAFOC:
La comporta ha d'estar fixada a l'obra amb morter de ciment o formigó. Els buits d'obra al voltant de la comporta que no es puguin reomplir amb morter o formigó han de quedar reomplerts amb llana de roca o qualsevol altre material compatible amb la comporta i aprovat pel fabricant. En cap cas, l'espai al voltant de la comporta ha de tenir una resistència al foc inferior al de la pròpia comporta.

2.- CONDICIONS DEL PROCÉS D'EXECUCIÓ

Abans de començar els treballs de muntatge, es farà un replanteig previ que ha de ser aprovat per la DF.
Els materials s'han d'inspeccionar abans de la seva col·locació.
La col·locació de la comporta s'ha de fer seguint les instruccions de la documentació tècnica del fabricant. S'ha de seguir la seqüència de muntatge proposada pel fabricant.
S'ha de comprovar que les característiques tècniques corresponen a les especificades al projecte.
Les connexions a les diferents xarxes de servei es faran un cop tallats els corresponents subministraments.
Abans d'efectuar les unions, es repassaran i netejaran els extrems dels conductes per a eliminar les rebaves que hi puguin haver.
Un cop instal·lat l'equip, es procedirà a la retirada de l'obra de tots els materials sobrants com ara embalatges, retalls de tubs, etc.

3.- UNITAT I CRITERI D'AMIDAMENT

Unitat de quantitat instal·lada, mesurada segons les especificacions de la DT.

4.- NORMATIVA DE COMPLIMENT OBLIGATORI

No hi ha normativa de compliment obligatori.

PE - INSTAL·LACIONS DE CLIMATITZACIÓ, CALEFACCIÓ I VENTILACIÓ MECÀNICA

PEV - ELEMENTS DE REGULACIÓ I CONTROL PER A INSTAL·LACIONS DE CLIMATITZACIÓ, CALEFACCIÓ I VENTILACIÓ MECÀNICA

PEV2- - CENTRAL DE PROGRAMACIÓ PER A SISTEMES DE CALEFACCIÓ, PROGRAMADA

0.- ELEMENTS QUE CONTEMPLA EL PLEC

PEV2-8F5Z.

Plec de condicions

1.- DEFINICIÓ I CONDICIONS DE LES PARTIDES D'OBRA EXECUTADES

Elements per a la regulació, control, supervisió i gestió d'instal·lacions, muntats i connectats.
S'han de considerar els següents tipus d'elements:
- Controladors locals
- Pantalles LCD de presa de dades local
L'execució de la unitat d'obra inclou les operacions següents:

- Preparació de la zona de treball
- Replanteig de la unitat d'obra
- Col·locació dels controladors i dels seus accessoris en el seu emplaçament
- Connexió a la xarxa elèctrica
- Connexió al circuit de control
- Prova de servei
- Retirada de l'obra d'embalatges, retalls de cables, etc.
CONDICIONS GENERALS:
La posició ha de ser la reflectida a la DT o, en el seu defecte, la indicada per la DF.
Els controls només han de ser accessibles al personal tècnic.
Els equips han de quedar instal·lats i en condicions de funcionament.
Ha d'estar feta la prova de servei.
Ha de quedar fixat sòlidament al suport pels punts previstos d'acord amb les instruccions d'instal·lació del fabricant.
Les connexions s'han de fer per mitjà de connectors normalitzats.
Han d'estar fetes totes les connexions, tant les dels circuits de control i presa de dades, com les del circuit d'alimentació. Es faran servir els connectors adequats en cada cas.

2.- CONDICIONS DEL PROCÉS D'EXECUCIÓ

Abans de començar els treballs de muntatge, s'ha de fer un replanteig que ha de ser aprovat per la DF.
El muntatge s'ha de fer seguint les instruccions de la documentació tècnica del fabricant. S'ha de seguir la seqüència de muntatge proposada pel fabricant.
Tots els elements s'han d'inspeccionar abans de la seva col·locació.
S'ha de comprovar que les característiques tècniques de l'aparell corresponguin a les especificades al projecte.
S'ha de comprovar la idoneïtat de la tensió disponible amb la dels aparells.
Les connexions a les diferents xarxes de servei es faran un cop tallats els corresponents subministraments.
Les proves i ajustos sobre els equips han de ser fetes per personal especialitzat.
Un cop instal·lat l'equip, s'ha de procedir a la retirada de l'obra de tots els materials sobrants com ara embalatges, retalls de tubs, etc.

3.- UNITAT I CRITERI D'AMIDAMENT

Unitat de quantitat realment instal·lada, amidada segons les especificacions de la DT.

4.- NORMATIVA DE COMPLIMENT OBLIGATORI

Real Decreto 1027/2007, de 20 de julio, por el que se aprueba el Reglamento de Instalaciones Térmicas en los Edificios. (RITE).
Real Decreto 238/2013, de 5 de abril, por el que se modifican determinados artículos e instrucciones técnicas del Reglamento de Instalaciones Térmicas en los Edificios, aprobado por Real Decreto 1027/2007, de 20 de julio.
Real Decreto 842/2002 de 2 de agosto, por el que se aprueba el Reglamento Electrotécnico de Baja Tensión. REBT 2002.

5.- CONDICIONS DE CONTROL D'EXECUCIÓ I DE L'OBRA ACABADA

CONTROL D'EXECUCIÓ. OPERACIONS DE CONTROL:
Les tasques de control a realitzar són les següents:
- Comprovació de la correcta implantació dels equips a l'obra.
- Verificació de la instal·lació de tots els aparells previstos en projecte.
- Control de la col·locació adequada de Sondes i termòstats: alçada, zona aïllada d'influències pertorbadores de la lectura de temperatura.
- Verificació del cablejat, aïllament de la coberta, aïllament de pertorbacions elèctriques, apantallament, distàncies respecte senyals forts.
CONTROL DE L'OBRA ACABADA. OPERACIONS DE CONTROL:
Les tasques de control a realitzar són les següents:
- Proves finals globals a tota la instal·lació:
    - Prova de funcionament. S'ha de realitzar al fer les proves de funcionament dels equips als que estan instal·lats els elements de regulació, calderes, climatitzadors, fan-coils, etc.
    - En instal·lacions amb control centralitzat (PLC o PC) es comprovarà:
        - Lectures
        - Actuacions dels elements
        - Actuació del sistema de control que realitza la regulació (funcionament per paràmetres de funcionament).
CRITERIS DE PRESA DE MOSTRES:
S'ha de comprovar el funcionament i l'execució de la instal·lació de forma global. En qualsevol altre cas la DF ha de determinar la intensitat de la presa de mostres.

INTERPRETACIÓ DE RESULTATS I ACTUACIONS EN CAS D'INCOMPLIMENT:
En cas de resultats negatius i anomalies, s'han de corregir els defectes sempre que sigui possible, en cas contrari s'ha de substituir el material afectat.

PF - TUBS I ACCESSORIS PER A GASOS I FLUIDS

PF5 - TUBS DE COURE

PF53- - TUB DE COURE RECUIT, COL·LOCAT

0.- ELEMENTS QUE CONTEMPLA EL PLEC

PF53-3C71,PF53-3C8K,PF53-3C8R,PF53-3C8N.

Plec de condicions

1.- DEFINICIÓ I CONDICIONS DE LES PARTIDES D'OBRA EXECUTADES

Conduccions amb tub de coure semidur o recuit, col·locades i els seus elements auxiliars de connexió.
S'han considerat els tipus d'unitat d'obra següents:
- Instal·lació dels tubs
S'han considerat els tipus d'unió següents:
- Connectat a pressió
- Soldat per capil·laritat
S'han considerat els tipus de col·locació següents:
- Col·locació superficial
- Soterrat
- Encastat
S'han considerat els graus de dificultat de muntatge següents:
- Grau baix, que correspon a una xarxa de trams llargs, amb pocs accessoris i situada un llocs fàcilment accessibles (muntants, etc.)
- Grau mitjà, que correspon a una xarxa equilibrada en trams lineals i amb accessoris (distribucions d'aigua, gas, calefacció, etc.)
- Grau alt, que correspon a una xarxa amb predomini d'accessoris sobre trams rectes (sala de calderes, escalfadors, etc.)
L'execució de la unitat d'obra inclou les operacions següents:
Tubs:
- Replanteig del traçat
- Muntatge en la seva posició definitiva
- Execució de totes les unions necessàries
- Retirada de l'obra de retalls de tubs, materials per a junts, etc.
CONDICIONS GENERALS:
La posició ha de ser la reflectida a la DT o, en el seu defecte, la indicada per la DF.
Les unions han de ser estanques.
Tots els materials que intervenen en la instal·lació han de ser compatibles entre si.
TUBS:
En les instal·lacions amb tubs connectats a pressió, totes les unions, canvis de direcció i sortides de ramals s'han de fer únicament per mitjà dels accessoris de compressió.
En les instal·lacions de tub soldat per capil·laritat, totes les unions, canvis de direcció i sortides de ramals s'han de fer únicament per mitjà d'accessoris soldats per capil·laritat.
El tub no ha de quedar aixafat en les corbes. La secció del tub s'ha de mantenir aproximadament constant al llarg de tot el recorregut.
Les tuberies per les que circulen gasos amb presència eventual de condensats, han de tenir un pendent mínim del 0,5% per a possibilitar l'evacuació d'aquests condensats.
La superfície del tub o del calorifugant, si n'hi ha d'haver, ha d'estar a >= 300 mm de qualsevol conductor elèctric i s'ha de procurar que passi per sota.
La canonada que, en règim de treball, s'escalfi, s'ha de separar de les veïnes >= 250 mm.
Les conduccions que portin aigua freda han d'anar isolades amb una barrera de vapor, igual o superior a 200 MPa m s/g
El pas a través d'elements estructurals s'ha de fer amb passamurs i l'espai que quedi s'ha d'omplir amb material elàstic. Els

passamurs han de sobresortir >= 3 mm del parament. Dins del passamurs no hi pot quedar cap accessori.
La canonada no pot travessar xemeneies ni conductes.
TUBS COL·LOCATS SUPERFICIALMENT:
Els tubs han de ser accessibles. Les canonades s'han d'estendre perpendicularment o paral·lelament respecte a l'estructura de l'edifici. Les horitzontals han de passar preferentment a prop del paviment o del sostre.
La separació entre els tubs o entre aquests i els paraments ha de ser >= 30 mm. Aquesta separació ha d'augmentar convenientment si han d'anar aïllats.
Els dispositius de suport han d'estar situats de tal manera que garanteixin l'estabilitat i l'alineació del tub.
Els suports s'han de fixar amb tacs i visos. Entre el suport i el tub s'ha d'interposar una anella elàstica. El suport no s'ha de soldar al tub.
No es poden transmetre esforços entre la canonada i els elements que la suporten.
Separació màxima entre suports (en metres):

	Diàmetre del tub (mm)			
	6 - 8	12 - 22	28 - 54	64 - 108
Trams verticals	<= 1,8	<= 2,4	<= 3	<= 3,7
Trams horitzontals	<= 1,2	<= 1,8	<= 2,4	<= 3

Toleràncies d'instal·lació:
- Nivell o aplomat: <= 2 mm/m, <= 15 mm/total
TUBS ENCASTATS:
Cal assegurar-se que el medi que l'envolta no sigui agressiu.
Han de disposar d'un tractament anticorrosiu adequat i anar dins de beines de protecció adequada, que permeti la lliure dilatació.
S'han de preveure registres i el traçat amb pendent per al seu buidatge o purga.
Toleràncies d'instal·lació:
- Nivell o aplomat: <= 2 mm/m, <= 15 mm/total
TUBS SOTERRATS:
Cal assegurar-se que el medi que l'envolta no sigui agressiu.
Hauran de disposar d'un tractament anticorrosiu adequat i anar envoltades de sorra fina rentada o inert.
S'han de preveure registres i el traçat amb pendent per al seu buidatge o purga.

2.- CONDICIONS DEL PROCÉS D'EXECUCIÓ

CONDICIONS GENERALS:
Abans de començar els treballs de muntatge, s'ha de fer un replanteig que ha de ser aprovat per la DF.
Tots els elements s'han d'inspeccionar abans de la seva col·locació.
La seva instal·lació no ha d'alterar les característiques dels elements.
Les connexions a la xarxa de servei s'han de fer un cop tallat el subministrament.
TUBS:
Per a fer la unió dels tubs no s'han de forçar ni deformar els extrems.
Cada cop que s'interromp el muntatge, cal tapar els extrems oberts.
Un cop acabada la instal·lació s'ha de netejar interiorment i fer-hi passar un dissolvent d'olis i greixos.

3.- UNITAT I CRITERI D'AMIDAMENT

TUBS:
m de llargària instal·lada, amidada segons les especificacions de la DT, entre els eixos dels elements o dels punts per connectar.
Aquest criteri inclou les pèrdues de material com a conseqüència dels retalls.

4.- NORMATIVA DE COMPLIMENT OBLIGATORI

La normativa ha de ser l'específica a l'ús a què es destini.

5.- CONDICIONS DE CONTROL D'EXECUCIÓ I DE L'OBRA ACABADA

CONTROL D'EXECUCIÓ. OPERACIONS DE CONTROL:
Les tasques de control a realitzar són les següents:
- Comprovació de la correcta implantació de les conduccions a l'obra segons el traçat previst.
- Verificació de l'ús de passamurs quan els tubs travessin sostres o parets.
- Verificació que l'execució es fa amb els pendents previstos al projecte segons l'ús de la instal·lació.
- S'han de realitzar les proves d'estanquitat, neteja i resistència mecànica establertes al RITE. Les proves d'estanquitat s'han de

realitzar d'acord a la norma UNE 100151 o a UNE-ENV 12108, en funció del tipus de fluid transportat.
- Verificació de l'ús dels elements d'unió adequats, la correcta execució de soldadures si és el cas , i l'ús dels elements d'interconnexió adequats amb els equips de la instal·lació.

CONTROL DE L'OBRA ACABADA. OPERACIONS DE CONTROL:
Les tasques de control a realitzar són les següents:
- Manteniment de la instal·lació.
- Realització i emissió d'informe amb resultats dels controls i dels assaigs realitzats i de quantificació dels mateixos.

CRITERIS DE PRESA DE MOSTRES:
S'ha de verificar per mostreig diferents punts de la instal·lació, en cas de deficiències, s'ha de realitzar un mostreig extensiu.
La prova d'estanquitat s'ha de realitzar globalment o per sectors, verificant tota la instal·lació. Als trams d'instal·lació ocults o encastats, s'ha de realitzar un assaig previ, abans de l'ocultació dels tubs.

INTERPRETACIÓ DE RESULTATS I ACTUACIONS EN CAS D'INCOMPLIMENT:
En cas de deficiències de material o execució, si es pot esmenar sense canviar materials, s'ha de procedir a fer-ho. En cas contrari, s'ha de procedir a canviar tot el material afectat.
En cas de manca d'elements o discrepàncies amb el projecte, s'ha de procedir a l'adequació, d'acord amb el que determini la DF.

R - TIPOLOGIA R

RE - INSTAL·LACIONS DE CLIMATITZACIÓ, CALEFACCIÓ I VENTILACIÓ MECÀNICA

REC - REIXETES, DIFUSORS, COMPORTES, SILENCIADORS I ACCESSORIS

RECF - COMPORTES TALLAFOCS

0.- ELEMENTS QUE CONTEMPLA EL PLEC

RECFOCSEG1,RECFOCINT1.

1.- DEFINICIÓ I CONDICIONS DE LES PARTIDES D'OBRA EXECUTADES

Aquest plec de condicions tècniques es vàlid per a les següents partides d'obra:
- Comportes tallafocs muntades entre conductes i fixades a l'obra amb morter de ciment
- Comportes de regulació de cabal, per a conductes rectangulars.
- Comportes de regulació de cabal constant, per a conductes rectangulars.
- Comportes de regulació de cabal constant, per a conductes circulars.
- Accessoris per a comportes tallafocs

L'execució de la unitat d'obra inclou les operacions següents:
- Replanteig de la unitat d'obra
- Fixació de la comporta a l'obra o al conducte
- Fixació dels conductes a banda i banda de la comporta
- Execució de les connexions elèctriques i de control, si és el cas
- Comprovació del funcionament
- Retirada de l'obra de les restes d'embalatges, restes de materials, etc.

CONDICIONS GENERALS:
La posició ha de ser la reflectida a la DT o, en el seu defecte, la indicada per la DF.
Tots els materials que intervenen en la instal·lació han de ser compatibles entre si. Per aquest motiu, el muntatge i les connexions de l'aparell han d'estar fets amb els materials i accessoris subministrats pel fabricant, o expressament aprovats per aquest.
Les parts mòbils de la comporta no han d'entrar en contacte amb cap element constructiu o amb altres parts de la instal·lació.
No s'han de transmetre esforços entre la fixació o els conductes i la comporta que en puguin afectar el funcionament.
Les parts de la comporta que necessitin un manteniment o una regulació han de ser fàcilment accessibles un cop col·locada la comporta.
Els conductes han d'anar fixats a la comporta al llarg de tot el seu perímetre. La unió ha de ser estanca.
Les connexions elèctriques i les de la xarxa de control han d'estar fetes.
Per a les connexions es faran servir els cables de les seccions i tipus especificats a la DT del fabricant.
Durant el funcionament, i sota qualsevol condició de càrrega, la comporta no ha de provocar vibracions o sorolls inacceptables.

COMPORTES TALLAFOC:
La comporta ha d'estar fixada a l'obra amb morter de ciment o formigó. Els buits d'obra al voltant de la comporta que no es puguin reomplir amb morter o formigó han de quedar reomplerts amb llana de roca o qualsevol altre material compatible amb la comporta i aprovat pel fabricant. En cap cas, l'espai al voltant de la comporta ha de tenir una resistència al foc inferior al de la pròpia comporta.

2.- CONDICIONS DEL PROCÉS D'EXECUCIÓ

Abans de començar els treballs de muntatge, es farà un replanteig previ que ha de ser aprovat per la DF.
Els materials s'han d'inspeccionar abans de la seva col·locació.
La col·locació de la comporta s'ha de fer seguint les instruccions de la documentació tècnica del fabricant. S'ha de seguir la seqüència de muntatge proposada pel fabricant.
S'ha de comprovar que les característiques tècniques corresponen a les especificades al projecte.
Les connexions a les diferents xarxes de servei es faran un cop tallats els corresponents subministraments.
Abans d'efectuar les unions, es repassaran i netejaran els extrems dels conductes per a eliminar les rebaves que hi puguin haver.
Un cop instal·lat l'equip, es procedirà a la retirada de l'obra de tots els materials sobrants com ara embalatges, retalls de tubs, etc.

3.- UNITAT I CRITERIS D'AMIDAMENT

Unitat de quantitat instal·lada, mesurada segons les especificacions de la DT.

4.- NORMATIVA DE COMPLIMENT OBLIGATORI

No hi ha normativa de compliment obligatori.

RE - INSTAL·LACIONS DE CLIMATITZACIÓ, CALEFACCIÓ I VENTILACIÓ MECÀNICA

REC - REIXETES, DIFUSORS, COMPORTES, SILENCIADORS I ACCESSORIS

RECF - COMPORTES TALLAFOCS

RECFOC - COMPORTES TALLAFOCS

0.- ELEMENTS QUE CONTEMPLA EL PLEC

RECFOCSEG1,RECFOCINT1.

1.- DEFINICIÓ I CONDICIONS DE LES PARTIDES D'OBRA EXECUTADES

Aquest plec de condicions tècniques es vàlid per a les següents partides d'obra:
- Comportes tallafocs muntades entre conductes i fixades a l'obra amb morter de ciment
- Comportes de regulació de cabal, per a conductes rectangulars.
- Comportes de regulació de cabal constant, per a conductes rectangulars.
- Comportes de regulació de cabal constant, per a conductes circulars.
- Accessoris per a comportes tallafocs

L'execució de la unitat d'obra inclou les operacions següents:
- Replanteig de la unitat d'obra
- Fixació de la comporta a l'obra o al conducte
- Fixació dels conductes a banda i banda de la comporta
- Execució de les connexions elèctriques i de control, si és el cas
- Comprovació del funcionament
- Retirada de l'obra de les restes d'embalatges, restes de materials, etc.

CONDICIONS GENERALS:
La posició ha de ser la reflectida a la DT o, en el seu defecte, la indicada per la DF.
Tots els materials que intervenen en la instal·lació han de ser compatibles entre si. Per aquest motiu, el muntatge i les connexions de l'aparell han d'estar fets amb els materials i accessoris subministrats pel fabricant, o expressament aprovats per aquest.
Les parts mòbils de la comporta no han d'entrar en contacte amb cap element constructiu o amb altres parts de la instal·lació.
No s'han de transmetre esforços entre la fixació o els conductes i la comporta que en puguin afectar el funcionament.
Les parts de la comporta que necessitin un manteniment o una regulació han de ser fàcilment accessibles un cop col·locada la comporta.
Els conductes han d'anar fixats a la comporta al llarg de tot el seu perímetre. La unió ha de ser estanca.
Les connexions elèctriques i les de la xarxa de control han d'estar fetes.
Per a les connexions es faran servir els cables de les seccions i tipus especificats a la DT del fabricant.
Durant el funcionament, i sota qualsevol condició de càrrega, la comporta no ha de provocar vibracions o sorolls inacceptables.

COMPORTES TALLAFOC:
La comporta ha d'estar fixada a l'obra amb morter de ciment o formigó. Els buits d'obra al voltant de la comporta que no es puguin reomplir amb morter o formigó han de quedar reomplerts amb llana de roca o qualsevol altre material compatible amb la comporta i aprovat pel fabricant. En cap cas, l'espai al voltant de la comporta ha de tenir una resistència al foc inferior al de la pròpia comporta.

2.- CONDICIONS DEL PROCÉS D'EXECUCIÓ

Abans de començar els treballs de muntatge, es farà un replanteig previ que ha de ser aprovat per la DF.
Els materials s'han d'inspeccionar abans de la seva col·locació.
La col·locació de la comporta s'ha de fer seguint les instruccions de la documentació tècnica del fabricant. S'ha de seguir la seqüència de muntatge proposada pel fabricant.
S'ha de comprovar que les característiques tècniques corresponen a les especificades al projecte.
Les connexions a les diferents xarxes de servei es faran un cop tallats els corresponents subministraments.
Abans d'efectuar les unions, es repassaran i netejaran els extrems dels conductes per a eliminar les rebaves que hi puguin haver.
Un cop instal·lat l'equip, es procedirà a la retirada de l'obra de tots els materials sobrants com ara embalatges, retalls de tubs, etc.

3.- UNITAT I CRITERIS D'AMIDAMENT

Unitat de quantitat instal·lada, mesurada segons les especificacions de la DT.

4.- NORMATIVA DE COMPLIMENT OBLIGATORI

No hi ha normativa de compliment obligatori.

IV ESTAT D'AMIDAMENTS I PRESSUPOST

AMIDAMENTS
PRESSUPOST
RESUM
ÚLTIM FULL
QUADRE DE PREUS I
QUADRE DE PRUS II
JUSTIFICACIÓ DE PREUS

AMIDAMENTS

Obra 01 PRESSUPOST ED300 02 19
Capítol 00 TREBALLS PREVIS D'IMPLANTACIÓ

NUM.	CODI	UA	DESCRIPCIÓ
1	K1641011	u	Cala d'inspecció en armadura en pilar o biga de formigó amb mitjans manuals i càrrega manual de runa sobre contenidor

Num.	Text	Tipus	[C]	[D]	[E]	[F]	TOTAL
1	Planta semisoterrani		20,000				20,000

TOTAL AMIDAMENT **20,000**

Obra 01 PRESSUPOST ED300 02 19
Capítol 01 ENDERROCS, MOVIMENT DE TERRES I GESTIÓ DE RESIDUS

NUM.	CODI	UA	DESCRIPCIÓ
1	K2148251	m3	Enderroc de mur d'obra ceràmica, amb mitjans manuals i càrrega manual de runa sobre camió o contenidor

Num.	Text	Tipus	[C]	[D]	[E]	[F]	TOTAL
1	Planta semisoterrani	T					
2	Bugaderia		1,000	4,600	3,550	0,100	1,633
3			1,000	1,100	3,550	0,100	0,391
4	Sala central - lateral Oest		2,000	2,050	2,600	0,070	0,746
5	Pas de nova porta a magatzem cuina		1,000	1,700	2,100	0,150	0,536

TOTAL AMIDAMENT **3,306**

NUM.	CODI	UA	DESCRIPCIÓ
2	K218A610	m2	Enderroc de cel ras i instal·lacions existents al interior, amb mitjans manuals i càrrega manual sobre camió o contenidor

Num.	Text	Tipus	[C]	[D]	[E]	[F]	TOTAL
1	Planta semisoterrani	T					
2	Lavabo 1			1,950	1,400		2,730
3	Lavabo 2			1,950	2,100		4,095
4	Bugaderia			3,300	0,900		2,970
5	Passadís			2,700	1,250		3,375
6	Vestidors			8,200	1,000		8,200
7	Zona porxo actual		2,000	14,650	1,000		29,300
8	Altres					5,000	5,000

TOTAL AMIDAMENT **55,670**

NUM.	CODI	UA	DESCRIPCIÓ
3	K2194721	m2	Arrencada de paviment de terratzo i sòcols afectats, amb mitjans manuals i càrrega manual de runa sobre camió o contenidor

Num.	Text	Tipus	[C]	[D]	[E]	[F]	TOTAL
1	Planta semisoterrani	T					
2	Zona sala polivalent Oest		1,000	29,900			29,900
3	Previsió peces malmeses			5,000			5,000

TOTAL AMIDAMENT **34,900**

AMIDAMENTS

4 K2192913 m2 Enderroc de solera de formigó lleugerament armat, de fins a 15 cm de gruix, amb compressor i càrrega manual de runa sobre camió o contenidor

Num.	Text	Tipus	[C]	[D]	[E]	[F]	TOTAL
1	Planta semisoterrani	T					
2	Rases instal.lacions		1,000	20,000	0,500	1,000	10,000

TOTAL AMIDAMENT **10,000**

5 K21A2011 u Arrencada de full i bastiment de balconera amb mitjans manuals i càrrega manual sobre camió o contenidor

Num.	Text	Tipus	[C]	[D]	[E]	[F]	TOTAL
1	Planta semisoterrani	T					
2	Espais polivalents - porxo		3,000				3,000

TOTAL AMIDAMENT **3,000**

6 K21A3011 u Arrencada de full i bastiment de porta interior amb mitjans manuals i càrrega manual sobre camió o contenidor

Num.	Text	Tipus	[C]	[D]	[E]	[F]	TOTAL
1	Planta semisoterrani	T					
2	Bugaderia		1,000				1,000

TOTAL AMIDAMENT **1,000**

7 K222B432 m3 Excavació de rasa per a pas d'instal·lacions fins a 1 m de fondària, en terreny compacte (SPT 20-50), realitzada amb minicarregadora amb accessori retroexcavador i amb les terres deixades a la vora

Num.	Text	Tipus	[C]	[D]	[E]	[F]	TOTAL
1	Planta semisoterrani	T					
2	Rases instal.lacions		1,000	20,000	0,500	0,700	7,000

TOTAL AMIDAMENT **7,000**

8 K21JB111 u Arrencada d'inodor, ancoratges, aixetes, mecanismes, desguassos i desconnexió de les xarxes de subministrament i d'evacuació, amb mitjans manuals i càrrega manual de runa sobre camió o contenidor

Num.	Text	Tipus	[C]	[D]	[E]	[F]	TOTAL
1	Planta semisoterrani	T					
2	Bany sota escala		1,000				1,000

TOTAL AMIDAMENT **1,000**

9 K21JD111 u Arrencada de lavabo, suport, aixetes, sifó, desguassos i desconnexió de les xarxes de subministrament i d'evacuació, amb mitjans manuals i càrrega manual de runa sobre camió o contenidor

Num.	Text	Tipus	[C]	[D]	[E]	[F]	TOTAL
1	Planta semisoterrani	T					
2	Bany sota escala		1,000				1,000

TOTAL AMIDAMENT **1,000**

10 K21J1011 u Arrencada d'instal·lació de distribució d'aigua amb tubs, accessoris i aixetes per a cada unitat de 100 m2 de superfície servida per la instal·lació, amb mitjans manuals i càrrega manual sobre camió o contenidor

AMIDAMENTS

Num.	Text	Tipus	[C]	[D]	[E]	[F]	TOTAL
1	Planta semisoterrani	T					
2	Segons reforma - inst. afectada		1,000				1,000

TOTAL AMIDAMENT **1,000**

11 K2183501 m2 Arrencada d'enrajolat en parament vertical, amb mitjans manuals i càrrega manual de runa sobre camió o contenidor

Num.	Text	Tipus	[C]	[D]	[E]	[F]	TOTAL
1	Planta semisoterrani	T					
2	Brancals obertures		8,000	0,400	2,750		8,800
3	Llindes obertures		2,000	0,400	3,370		2,696
4			1,000	0,400	2,840		1,136
5			1,000	0,400	3,030		1,212

TOTAL AMIDAMENT **13,844**

12 K2182301 m2 Repicat d'enguixat, amb mitjans manuals i càrrega manual de runa sobre camió o contenidor

Num.	Text	Tipus	[C]	[D]	[E]	[F]	TOTAL
1	Planta semisoterrani	T					
2	Zona vestidors a enrrajolar		1,000	9,100	2,000		18,200
3			2,000	3,300	2,000		13,200

TOTAL AMIDAMENT **31,400**

Obra 01 PRESSUPOST ED300 02 19
Capítol 02 GESTIÓ DE RESIDUS

NUM.	CODI	UA	DESCRIPCIÓ
1	K2R540J0	m3	Transport de residus inerts o no especials a instal·lació autoritzada de gestió de residus, amb contenidor de 9 m3 de capacitat

Num.	Text	Tipus	[C]	[D]	[E]	[F]	TOTAL
1	PARETS						
2	Bugaderia		1,000	4,600	3,550	0,100	1,633
3			1,000	1,100	3,550	0,100	0,391
4	Sala central - lateral Oest		2,000	2,050	2,600	0,070	0,746
5	Pas de nova porta a magatzem cuina		1,000	1,700	2,100	0,150	0,536
6	ARREBOSSATS						
7	exterior		8,000	0,400	2,750	0,030	0,264
8	ENGUIXATS						
9	brancals		10,000	0,500	2,600	0,020	0,260
10	CELS RASOS						
11	Lavabo 1			1,950	1,400	0,050	0,137
12	Lavabo 2			1,950	2,100	0,050	0,205
13	Bugaderia			3,300	1,000	0,050	0,165
14	Passadís			3,000	1,200	0,050	0,180
15	Vestidors			8,500	1,000	0,050	0,425

AMIDAMENTS

16	Zona porxo actual		15,000	2,000	0,050	1,500
17	Plaques malmeses en sala polivalent		5,000		0,050	0,250
18	PAVIMENTS					
19	Zona sala polivalent Oest		34,000		0,050	1,700
20	Previsió peces malmeses		5,000		0,050	0,250
21	SOLERES					
22	rases instal.lacions	0,000	20,000	0,500	0,150	0,000
23	OBERTURES					
24	balconeres	3,000	3,500	2,750	0,100	2,888
25	portes	1,000	1,000	2,100	0,100	0,210

TOTAL AMIDAMENT **11,740**

2 K2RA73G1 m3 Deposició controlada a dipòsit autoritzat inclòs el cànon sobre la deposició controlada dels residus de la construcció, segons la LLEI 8/2008, de residus barrejats inerts amb una densitat 1,0 t/m3, procedents de construcció o demolició, amb codi 170107 segons la Llista Europea de Residus (ORDEN MAM/304/2002)

Num.	Text	Tipus	[C]	[D]	[E]	[F]	TOTAL
1	PARETS						
2	paredons		1,000	5,000	3,500	0,100	1,750
3			2,000	2,050	2,600	0,070	0,746
4			1,000	1,700	3,550	0,100	0,604
5			1,000	1,000	3,550	0,100	0,355
6	ARREBOSSATS						
7	exterior		8,000	0,400	2,750	0,030	0,264
8	ENGUIXATS						
9	brancals		10,000	0,500	2,600	0,020	0,260
10	CELS RASOS						
11	Lavabo 1			1,950	1,400	0,050	0,137
12	Lavabo 2			1,950	2,100	0,050	0,205
13	Bugaderia			3,300	1,000	0,050	0,165
14	Passadís			3,000	1,200	0,050	0,180
15	Vestidors			8,500	1,000	0,050	0,425
16	Zona porxo actual			15,000	2,000	0,050	1,500
17	Plaques malmeses en sala polivalent			5,000		0,050	0,250
18	PAVIMENTS						
19	Zona sala polivalent Oest			34,000		0,050	1,700
20	Previsió peces malmeses			5,000		0,050	0,250
21	SOLERES						
22	rases instal.lacions		0,000	20,000	0,500	0,150	0,000
23	OBERTURES						
24	balconeres		3,000	3,500	2,750	0,100	2,888
25	portes		1,000	1,000	2,100	0,100	0,210

TOTAL AMIDAMENT **11,889**

AMIDAMENTS

1 E7C965C1 m2 Aïllament amb feltres de llana mineral de roca de densitat 60 a 70 kg/m3, de 40 mm de gruix amb làmina d'alumini en la mateixa direcció de les fibres, col·locat sense adherir

Num.	Text	Tipus	[C]	[D]	[E]	[F]	TOTAL
1	Planta semisoterrani	T					
2	Sobre cel ras zona porxo		1,000	14,600	4,300		62,780

TOTAL AMIDAMENT **62,780**

Obra 01 PRESSUPOST ED300 02 19
Capítol 04 TANCAMENTS I DIVISÒRIES

NUM.	CODI	UA	DESCRIPCIÓ
1	P6142-56Y5	m2	Envà recolzat divisori de 7 cm de gruix, supermaó de 450x230x70 mm, LD, categoria I, segons la norma UNE-EN 771-1, per a revestir, col·locat amb morter mixt 1:0,5:4 Criteri d'amidament: m2 de superfície amidada segons les especificacions de la DT. Amb deducció del volum corresponent a obertures, d'acord amb els criteris següents: Obertures <= 2 m2: No es dedueixen Obertures > 2 m2 i <= 4 m2: Es dedueixen el 50% Obertures > 4 m2: Es dedueixen el 100% Als forats que no es dedueixin, o que es dedueixin parcialment, l'amidament inclou la feina de fer els retorns, com brancals. En cas de deduir-se el 100% del forat cal amidar també aquests paraments. Aquests criteris inclouen la col·locació dels elements que configuren l'obertura, com és ara bastiments, excepte en el cas de forats de més de 4,00 m2 en què aquesta col·locació es compta a part. Inclouen l'execució de tots els treballs necessaris per a resoldre l'obertura, pel què fa a brancals i ampit, i s'utilitzaran, si cal, materials diferents dels que normalment conformen la unitat.

Num.	Text	Tipus	[C]	[D]	[E]	[F]	TOTAL
1	Planta semisoterrani	T					
2	Tancament porxos		2,000	3,400	2,500		17,000
3	Bugaderia - vestidors			0,300	3,000		0,900
4				2,000	3,000		6,000
5	Bugaderia/vestidors - distribuïdor			2,800	3,000		8,400
6	Tancament lavabos		2,000	2,000	3,000		12,000
7				2,300	2,650		6,095
8				3,800	3,000		11,400
9	Vestidor - distribuïdor			2,600	3,000		7,800

TOTAL AMIDAMENT **69,595**

2 K652635R m2 Envà de plaques de guix laminat format per estructura senzilla reforçada en H amb perfileria de planxa d'acer galvanitzat, amb un gruix total de l'envà de 108 mm, muntants cada 400 mm de 48 mm d'amplària i canals de 48 mm d'amplària, 2 plaques tipus estàndard (A) a cada cara de 15 mm de gruix cada una, fixades mecànicament i aïllament de plaques de llana mineral de roca de resistència tèrmica >= 1,081 m2.K/W

Num.	Text	Tipus	[C]	[D]	[E]	[F]	TOTAL
1	Planta semisoterrani	T					
2	Despatx			2,500	2,750		6,875
3	Magatzem neteja - Distribuïdor			5,500	2,800		15,400
4	Sala acumulador - Distribuïdor			2,300	2,800		6,440

TOTAL AMIDAMENT **28,715**

3 K83ED3AA m2 Extradossat directe de plaques de guix laminat fixades mecànicament al parament vertical mitjançant mestres de perfileria de planxa d'acer galvanitzat col·locades cada 400 mm amb 1 placa tipus estàndard (A) de 12,5 mm de gruix

Num.	Text	Tipus	[C]	[D]	[E]	[F]	TOTAL

AMIDAMENTS

1	Despatx	1,000	1,450	2,750	3,988
2		1,000	1,100	2,750	3,025
3	Sala d´espera	1,000	5,600	2,750	15,400
4		1,000	1,040	2,750	2,860
5		1,000	1,020	2,750	2,805

TOTAL AMIDAMENT **28,078**

Obra 01 PRESSUPOST ED300 02 19
Capítol 05 REVESTIMENTS

NUM.	CODI	UA	DESCRIPCIÓ
1	K8122113	m2	Enguixat reglejat sobre parament vertical interior, a 3,00 m d'alçària, com a màxim, amb guix B1, acabat lliscat amb escaiola A segons la norma UNE-EN 13279-1

Num.	Text	Tipus	[C]	[D]	[E]	[F]	TOTAL
1	Planta semisoterrani	T					
2	Distribuïdor - lavabo 2 - vestidor 2		2,000	1,150	3,000		6,900
3			1,000	2,630	3,000		7,890
4	Distribuïdor - lavabo 1 - vestidor 1		1,000	0,650	3,000		1,950
5			1,000	0,300	3,000		0,900
6			1,000	3,900	3,000		11,700
7			1,000	1,150	3,000		3,450
8	Despatx		1,000	3,380	2,500		8,450
9			2,000	0,370	3,000		2,220
10	Sala espera - magatzem cuina		2,000	3,380	2,500		16,900
11	Bugaderia		1,000	0,700	3,000		2,100
12			1,000	0,250	3,000		0,750
13			1,000	2,000	3,000		6,000
14			1,000	3,300	3,000		9,900
15			1,000	1,100	3,000		3,300
16	Vestidors		2,000	8,100	1,000		16,200
17			2,000	3,350	1,000		6,700
18			2,000	0,800	1,000		1,600

TOTAL AMIDAMENT **106,910**

2	K83EDJ82	m	Formació de calaix registrable amb plaques de guix laminat format per estructura d'autoportant arriostrada normal amb perfileria de planxa d'acer galvanitzat de 48 mm d'amplària i 2 plaques tipus estàndard (A) de 12.5 mm de gruix cada una, fixades mecànicament i aïllament amb plaques de llana mineral de roca. Totalment muntat segons necessitats de la persiana a col·locar.

Num.	Text	Tipus	[C]	[D]	[E]	[F]	TOTAL
1	Planta semisoterrani	T					
2	Persiana entrada equipament		1,000	3,500			3,500

TOTAL AMIDAMENT **3,500**

3	P84J-9JQX	m2	Cel ras registrable de plaques de guix laminat amb acabat llis, 600x 600 mm i 12,5 mm de gruix, sistema desmuntable amb estructura d'acer galvanitzat ocult format per perfils principals amb forma de T invertida de 24 mm de base col·locats cada,6 m i fixats al sostre mitjançant vareta de suspensió cada 1,2 m, amb perfils secundaris col·locats, per a una alçària de cel ras de 4 m com a màxim

AMIDAMENTS

Num.	Text	Tipus	[C]	[D]	[E]	[F]	TOTAL
1	Planta semisoterrani	T					
2	Lavabo 1		1,000	4,510			4,510
3	Lavabo 2		1,000	2,900			2,900

TOTAL AMIDAMENT **7,410**

4 K8443260 m2 Cel ras continu de plaques de guix laminat tipus estàndard (A), per a revestir, de 12.5 mm de gruix i vora afinada (BA), entramat d'acer galvanitzat format per perfils principals col·locats cada 1000 mm i perfils secundaris col·locats cada 600 mm fixats al sostre mitjançant vareta de suspensió cada 1.2 m , per a una alçària de cel ras de 4 m com a màxim

Num.	Text	Tipus	[C]	[D]	[E]	[F]	TOTAL
1	Planta semisoterrani	T					
2	Bugaderia			3,300	0,800		2,640
3	Passadís			2,600	1,150		2,990
4	Vestidors			8,500	1,000		8,500
5	Zona porxo actual			15,000	2,000		30,000

TOTAL AMIDAMENT **44,130**

5 K898D240 m2 Pintat de parament vertical exterior de ciment, amb pintura plàstica amb acabat llis, amb una capa de fons, diluïda, i dues d'acabat. Color a escollir per DF.

Num.	Text	Tipus	[C]	[D]	[E]	[F]	TOTAL
1	Planta semisoterrani	T					
2	Brancals obertures		8,000	0,400	2,750		8,800
3	Llindes obertures		2,000	0,400	3,370		2,696
4			1,000	0,400	2,840		1,136
5			1,000	0,400	3,030		1,212

TOTAL AMIDAMENT **13,844**

6 K898K2A0 m2 Pintat de parament horitzontal de guix, amb pintura plàstica amb acabat llis, amb una capa segelladora i dues d'acabat

Num.	Text	Tipus	[C]	[D]	[E]	[F]	TOTAL
1	Planta semisoterrani	T					
2	Porxo					9,500	9,500
3	Entrada					13,040	13,040
4	Despatx					20,530	20,530
5	Sala espera					23,850	23,850
6	Vestidor 1					10,640	10,640
7	Vestidor 2					13,430	13,430
8	Distribuïdor 1					8,500	8,500
9	Distribuïdor 2					3,970	3,970
10	Bugaderia					8,800	8,800

TOTAL AMIDAMENT **112,260**

7 K898J2A0 m2 Pintat de parament vertical de guix i plaques de guix laminat, amb pintura plàstica amb acabat llis, amb una capa segelladora i dues d'acabat, inclou preparació de superfície.

AMIDAMENTS

Num.	Text	Tipus	[C]	[D]	[E]	[F]	TOTAL
1	Planta semisoterrani	T					
2	Espai central		2,000	8,800	2,750		48,400
3			1,000	4,500	2,750		12,375
4			2,000	0,570	2,750		3,135
5			1,000	3,480	0,250		0,870
6	Distribuïdor vestidor 2 - lavabo 2		2,000	1,600	2,650		8,480
7			2,000	2,630	2,650		13,939
8	Distribuïdor vestidor 1 - lavabo 1		1,000	1,600	2,650		4,240
9			1,000	3,900	2,650		10,335
10			1,000	0,300	2,650		0,795
11	Despatx		2,000	0,370	2,750		2,035
12			1,000	3,380	2,750		9,295
13			1,000	0,420	2,750		1,155
14			1,000	0,520	2,750		1,430
15			1,000	1,450	2,750		3,988
16			1,000	1,100	2,750		3,025
17			1,000	2,540	2,750		6,985
18	Entrada - sala espera		1,000	1,130	2,750		3,108
19			1,000	5,430	2,750		14,933
20			2,000	0,400	2,750		2,200
21			1,000	5,600	2,750		15,400
22			1,000	4,300	2,750		11,825
23			1,000	2,540	2,750		6,985
24	Vestidors		2,000	8,100	1,000		16,200
25			2,000	3,350	1,000		6,700
26			2,000	0,800	1,000		1,600
27	Porxo accés		1,000	1,360	2,750		3,740
28			1,000	0,250	2,750		0,688
29	Bugaderia		1,000	8,900	3,000		26,700
30	Magatzems sota escala		1,000	8,150	2,750		22,413
31			1,000	8,900	2,750		24,475
32	Sala caldera - Distribuïdor		2,000	2,300	2,800		12,880
33	Sala acumulador - Distribuïdor		2,000	5,400	2,800		30,240
34	Magatzem cuina		2,000	4,600	3,000		27,600
35			2,000	0,370	2,750		2,035
36	Repassos					5,000	5,000

TOTAL AMIDAMENT **365,204**

8 K8448402 m2

Cel ras registrable de plaques de guix laminat amb acabat llis, 1200x 600 mm i 12.5 mm de gruix , sistema desmuntable amb estructura d'acer galvanitzat vist format per perfils principals amb forma de T invertida de 24 mm de base col·locats cada 1,2 m i fixats al sostre mitjançant vareta de suspensió cada 1.2 m, amb perfils secundaris col·locats formant retícula de 600x 1200 mm, per a una alçària de cel ras de 4 m com a màxim

Num.	Text	Tipus	[C]	[D]	[E]	[F]	TOTAL
1	Plaques malmeses en sala polivalent					5,000	5,000

TOTAL AMIDAMENT **5,000**

AMIDAMENTS

9 K82B143H m2 Enrajolat de parament vertical interior a una alçària <= 3 m amb rajola de gres extruït esmaltat, grup AI/AIIa (UNE-EN 14411), preu alt, de 16 a 25 peces/m2, col·locades amb adhesiu per a rajola ceràmica C1 (UNE-EN 12004) i rejuntat amb beurada CG1 (UNE-EN 13888)

Num.	Text	Tipus	[C]	[D]	[E]	[F]	TOTAL
1	Planta semisoterrani	T					
2	Lavabo 1		2,000	2,100	2,600		10,920
3			2,000	2,300	2,600		11,960
4	Lavabo 2		2,000	1,400	2,650		7,420
5			2,000	2,300	2,650		12,190
6	Vestidors		2,000	8,100	2,000		32,400
7			2,000	3,350	2,000		13,400
8			2,000	0,800	2,000		3,200

TOTAL AMIDAMENT **91,490**

10 K81131A2 m2 Arrebossat reglejat sobre parament vertical interior, a 3,00 m d'alçària, com a màxim, amb morter de ciment 1:6, remolinat

Num.	Text	Tipus	[C]	[D]	[E]	[F]	TOTAL
1	Planta semisoterrani	T					
2	Lavabo 1		2,000	2,100	2,600		10,920
3			2,000	2,300	2,600		11,960
4	Lavabo 2		2,000	1,400	2,650		7,420
5			2,000	2,300	2,650		12,190
6	Vestidors		2,000	8,100	2,000		32,400
7			2,000	3,350	2,000		13,400
8			2,000	0,800	2,000		3,200

TOTAL AMIDAMENT **91,490**

11 K81125A4 m2 Arrebossat a bona vista sobre parament vertical i horitzontal exterior, a 3,00 m d'alçària, com a màxim, amb morter de ciment 1:6, remolinat i lliscat amb ciment pòrtland amb filler calcari 32,5 R

Num.	Text	Tipus	[C]	[D]	[E]	[F]	TOTAL
1	Planta semisoterrani - Porxo	T					
2	Brancals obertures		8,000	0,400	2,750		8,800
3	Llindes obertures		2,000	0,400	3,370		2,696
4			1,000	0,400	2,840		1,136
5			1,000	0,400	3,030		1,212

TOTAL AMIDAMENT **13,844**

Obra 01 PRESSUPOST ED300 02 19
Capítol 06 PAVIMENTS

NUM.	CODI	UA	DESCRIPCIÓ
1	E9U381A1	m	Sòcol de rajola de gres porcellànic premsat polit, de 10 cm d'alçària, col·locat amb adhesiu per a rajola ceràmica C1 (UNE-EN 12004) i rejuntat amb beurada CG1 (UNE-EN 13888)

Num.	Text	Tipus	[C]	[D]	[E]	[F]	TOTAL
1	Planta semisoterrani	T					

AMIDAMENTS

2	Espai central	1,000	5,000		5,000
3	Distribuïdor vestidor 2 - lavabo 2	1,000	0,200		0,200
4		1,000	1,100		1,100
5		1,000	1,830		1,830
6	Distribuïdor vestidor 1 - lavabo 1	1,000	2,600		2,600
7		1,000	1,200		1,200
8	Despatx	1,000	3,400		3,400
9		1,000	0,400		0,400
10		1,000	1,100		1,100
11		1,000	2,540		2,540
12	Entrada - sala espera	1,000	3,400		3,400
13		1,000	2,900		2,900
14		1,000	1,040		1,040
15		1,000	1,200		1,200
16		1,000	2,540		2,540
17	Porxo accés	1,000	1,360		1,360
18		1,000	0,250		0,250
19	Bugaderia	1,000	5,900		5,900
20	Magatzems sota escala	1,000	6,500		6,500
21		1,000	7,500		7,500
22	Magatzem neteja - Distribuïdor	2,000	4,700		9,400
23	Sala acumulador - Distribuïdor	2,000	0,700		1,400
24	Magatzem cuina	1,000	3,400		3,400
25		2,000	0,370		0,740

TOTAL AMIDAMENT **66,900**

2 P9ZA-4ZDH m2 Polit del paviment de terratzo o pedra

Num.	Text	Tipus	[C]	[D]	[E]	[F]	TOTAL
1	Planta semisoterrani	T					
2	Total paviment interior					133,000	133,000

TOTAL AMIDAMENT **133,000**

3 E9C1243A m2 Paviment de terratzo llis de gra mitjà, de 40x40 cm, preu mitjà, col·locat a truc de maceta amb morter de ciment 1:6, per a ús interior normal

Num.	Text	Tipus	[C]	[D]	[E]	[F]	TOTAL
1	Planta semisoterrani	T					
2	Previsió substitució peces					5,000	5,000

TOTAL AMIDAMENT **5,000**

4 E9UZ5MD0 m Mitja canya de radi 6 cm, feta amb morter de ciment

Num.	Text	Tipus	[C]	[D]	[E]	[F]	TOTAL
1	Planta semisoterrani	T					
2	Lavabo 1			7,950			7,950
3	Vestidors		1,000	24,500			24,500

AMIDAMENTS

TOTAL AMIDAMENT **32,450**

5 K936N4B0 m2 Solera de 15 cm de gruix de formigó d'ús no estructural de resistència a compressió15 N/mm2, consistència tova i grandària màxima del granulat 20 mm, HNE-15/B/20, abocat per complementar zones de rases

Num.	Text	Tipus	[C]	[D]	[E]	[F]	TOTAL
1	Planta semisoterrani	T					
2	Completar zones de rases instal.			0,500	15,000		7,500

TOTAL AMIDAMENT **7,500**

6 E9M1111M m2 Paviment continu multicapa de resines, amb 1 capa d'imprimació, 1 capa base i 1 capa d'acabat amb acabat antilliscant C2.
- Inclou imprimació del suport, paviment de resines i segellat amb resines.
- Inclou remunta de paviment sobre mitja canya fins 15 cms.

Num.	Text	Tipus	[C]	[D]	[E]	[F]	TOTAL
1	Planta semisoterrani	T					
2	Lavabo 1			4,550			4,550
3	Vestidors			24,500			24,500

TOTAL AMIDAMENT **29,050**

7 E9Z2A100 m2 Fresar la capa de formigó i tractar les fissures i esquerdes per aplicar paviment continu.

Num.	Text	Tipus	[C]	[D]	[E]	[F]	TOTAL
1	Planta semisoterrani	T					
2	Lavabo 1			4,550			4,550
3	Vestidors			24,500			24,500

TOTAL AMIDAMENT **29,050**

8 K5Z15A2B m2 Formació de pendents amb formigó de dosificació 150 kg/m3 de ciment pòrtland amb filler calcari CEM II/B-L 32,5 R, de 10 cm de gruix mitjà, amb acabat remolinat

Num.	Text	Tipus	[C]	[D]	[E]	[F]	TOTAL
1	Planta semisoterrani	T					
2	Vestidors			24,500			24,500

TOTAL AMIDAMENT **24,500**

Obra 01 PRESSUPOST ED300 02 19
Capítol 07 TANCAMENTS I DIVISÒRIES PRACTICABLES
Títol 3 01 TANCAMENTS PRACTICABLES DE FUSTA

NUM.	CODI	UA	DESCRIPCIÓ
1	EAND1840	u	Caixa i bastiment de base per a porta corredissa encastada d'acer galvanitzat, d'1 fulla de 80x 210 cm de llum de pas, per a acabat amb plaques de guix laminat, muntada

Num.	Text	Tipus	[C]	[D]	[E]	[F]	TOTAL
1	F01 - Oficina		1,000				1,000

AMIDAMENTS

TOTAL AMIDAMENT **1,000**

2 EAQF-X8L16 u Fulla per a porta corredissa encastada amb una llum de pas de 80x 210 cm, de cares llises, acabat superficial panel HPL color a escollir per DF, ferratges de preu mitjà i folrat del bastiment de base amb fusta del mateix tipus, fixada a les guies de la caixa encastada.
Inclou joc de manetes, roseta d'acer AISI 304.

Num.	Text	Tipus	[C]	[D]	[E]	[F]	TOTAL
1	F01 - Oficina		1,000				1,000
2	F02 - Lavabo 1		1,000				1,000

TOTAL AMIDAMENT **2,000**

3 EANDA840 u Caixa i bastiment de base per a porta corredissa encastada d'acer galvanitzat, d'1 fulla de 80x 210 cm de llum de pas, per a acabat arrebossat o enguixat, muntada

Num.	Text	Tipus	[C]	[D]	[E]	[F]	TOTAL
1	F02 - Lavabo 1		1,000				1,000

TOTAL AMIDAMENT **1,000**

4 EANDAC40 u Caixa i bastiment de base per a porta corredissa encastada d'acer galvanitzat, d'1 fulla de 120x 210 cm de llum de pas, per a acabat arrebossat o enguixat, muntada

Num.	Text	Tipus	[C]	[D]	[E]	[F]	TOTAL
1	F03 - Bugaderia		1,000				1,000

TOTAL AMIDAMENT **1,000**

5 EAQF-XCL16 u Fulla per a porta corredissa encastada amb una llum de pas de 120x210 cm, de cares llises, acabat superficial amb panel HPL color a escollir per DF, ferratges de preu mitjà i folrat del bastiment de base amb fusta del mateix tipus, fixada a les guies de la caixa encastada.
Inclou joc de manetes, roseta d'acer AISI 304.

Num.	Text	Tipus	[C]	[D]	[E]	[F]	TOTAL
1	F03 - Bugaderia		1,000				1,000

TOTAL AMIDAMENT **1,000**

6 EAQEG185 u Porta block de fulles batents de fusta per a interior, batent, de 40 mm de gruix, amb una llum de pas de 80 cm d'amplària i 210 cm d'alçària, per a un gruix de bastiment de 10 cm, com a màxim, acabat HPL, amb fulla cares llises de tauler aglomerat hidròfug xapat, galzes i tapajunts de MDF xapat, ribet de goma, ferramenta de penjar, pany de cop, amb joc de manetes, acer inoxidable 1.4301 (AISI 304), amb placa petita, de preu mitjà

Num.	Text	Tipus	[C]	[D]	[E]	[F]	TOTAL
1	F04 - Vestidor 1		1,000				1,000
2	F04 - Lavabo 2		1,000				1,000
3	F05 - Vestidor 2		1,000				1,000

TOTAL AMIDAMENT **3,000**

7 EANA7186 u Bastiment de base d'envà per a porta de fusta per a una llum de bastiment de 80 cm d'amplària i 210 cm d'alçària

Num.	Text	Tipus	[C]	[D]	[E]	[F]	TOTAL
1	F04 - Vestidor 1		1,000				1,000
2	F04 - Lavabo 2		1,000				1,000

AMIDAMENTS

3	F05 - Vestidor 2		1,000				1,000
4	F05 - Magatzem		1,000				1,000

TOTAL AMIDAMENT **4,000**

8 EAQEB185 u Porta block de fulles batents de fusta per a interior, batent, de 40 mm de gruix, amb una llum de pas de 80 cm d'amplària i 210 cm d'alçària, per a un gruix de bastiment de 10 cm, com a màxim, acabat melamina, amb fulla cares llises de tauler aglomerat hidròfug xapat, galzes i tapajunts de MDF xapat, ribet de goma, ferramenta de penjar, pany de cop, amb joc de manetes, acer inoxidable 1.4301 (AISI 304), amb placa petita, de preu mitjà

Num.	Text	Tipus	[C]	[D]	[E]	[F]	TOTAL
1	F06 - Magatzem		1,000				1,000

TOTAL AMIDAMENT **1,000**

9 EANA71F6 u Bastiment de base d'envà per a porta de fusta per a una llum de bastiment de 150 cm d'amplària i 205 cm d'alçària

Num.	Text	Tipus	[C]	[D]	[E]	[F]	TOTAL
1	F07 - Sala caldera		1,000				1,000

TOTAL AMIDAMENT **1,000**

10 EAQEB1P5 u Porta block de fulles batents de fusta per a interior, doble batent, de 40 mm de gruix, amb una llum de pas de 80+80 cm d'amplària i 210 cm d'alçària, per a un gruix de bastiment de 10 cm, com a màxim, acabat melamina, amb fulla cares llises de tauler aglomerat hidròfug xapat, galzes i tapajunts de MDF xapat, ribet de goma, ferramenta de penjar, pany de cop, amb joc de manetes, acer inoxidable 1.4301 (AISI 304), amb placa petita, de preu mitjà

Num.	Text	Tipus	[C]	[D]	[E]	[F]	TOTAL
1	F07 - Sala caldera		1,000				1,000

TOTAL AMIDAMENT **1,000**

Obra 01 PRESSUPOST ED300 02 19
Capítol 07 TANCAMENTS I DIVISÒRIES PRACTICABLES
Titol 3 02 TANCAMENTS D'ALUMINI

NUM. CODI UA DESCRIPCIÓ

1 EAN52673 u Bastiment de base per a balconera, de tub d'acer galvanitzat de secció 60x20 mm2, per a un buit d'obra aproximat de 180x275 cm

Num.	Text	Tipus	[C]	[D]	[E]	[F]	TOTAL
1	A01		1,000				1,000
2	A02		1,000				1,000

TOTAL AMIDAMENT **2,000**

2 EAN52F73 u Bastiment de base per a balconera, de tub d'acer galvanitzat de secció 60x20 mm2, per a un buit d'obra aproximat de 465x275 cm

Num.	Text	Tipus	[C]	[D]	[E]	[F]	TOTAL
1	A02 - accés		1,000				1,000

TOTAL AMIDAMENT **1,000**

AMIDAMENTS

3 EAN52B73 u Bastiment de base per a balconera, de tub d'acer galvanitzat de secció 60x20 mm2, per a un buit d'obra aproximat de 285x275 cm

Num.	Text	Tipus	[C]	[D]	[E]	[F]	TOTAL
1	A04		1,000				1,000

TOTAL AMIDAMENT **1,000**

4 EAN52D73 u Bastiment de base per a balconera, de tub d'acer galvanitzat de secció 60x20 mm2, per a un buit d'obra aproximat de 337x275 cm

Num.	Text	Tipus	[C]	[D]	[E]	[F]	TOTAL
1	A05		1,000				1,000
2	A06		1,000				1,000

TOTAL AMIDAMENT **2,000**

5 EAF8-X1D37C u Tancament per a un buit d'obra aproximat de 180x275 cm, d'alumini anoditzat natural amb trencament de pont tèrmic, elaborada amb perfils de preu alt, classificació mínima 3 de permeabilitat a l'aire segons UNE-EN 12207, classificació mínima 8A d'estanquitat a l'aigua segons UNE-EN 12208 i classificació mínima C4 de resistència al vent segons UNE-EN 12210, sense persiana.
Format per :
Balconera amb una fulla batent de 85x210 cm
Tancament lateral fix de 80x210 cm
Tarja superior per buit de 169x60 cm (convertir en dos tarjes si s'escau segons indicacions de DF, aquesta modificació no implicarà variació del preu)

Conjunt col·locat sobre bastiment de base.
Inclou perfils auxiliars per entrega amb paraments adjacents, accesoris i manetes.
Totalment muntat.

Num.	Text	Tipus	[C]	[D]	[E]	[F]	TOTAL
1	A01 - Despatx		1,000				1,000

TOTAL AMIDAMENT **1,000**

6 EAF8-XE77C u Tancament per a un buit d'obra aproximat de 464x275 cm, d'alumini anoditzat natural amb trencament de pont tèrmic, elaborada amb perfils de preu alt, classificació mínima 3 de permeabilitat a l'aire segons UNE-EN 12207, classificació mínima 8A d'estanquitat a l'aigua segons UNE-EN 12208 i classificació mínima C4 de resistència al vent segons UNE-EN 12210, sense persiana.
Format per :
Lateral fix de 143x210 cm
Balconera de dues fulles batents de 160x210 cm, equipada amb joc de barres d'alumini de longitud màxima de 205 cm per obertura
Lateral fix de 143x210 cm
Tarja superior per buit d´obra de 464x60 cm (convertir en dos tarjes si s'escau segons indicacions de DF, aquesta modificació no implicarà variació del preu)

Conjunt col·locat sobre bastiment de base.
Inclou perfils auxiliars per entrega amb paraments adjacents, accesoris i manetes.
Totalment muntat.

Num.	Text	Tipus	[C]	[D]	[E]	[F]	TOTAL
1	A02 - accés		1,000				1,000

TOTAL AMIDAMENT **1,000**

7 EAF8-XCR7C u Tancament per a un buit d'obra aproximat de 180x275 cm, d'alumini anoditzat natural amb trencament de pont tèrmic, elaborada amb perfils de preu alt, classificació mínima 3 de permeabilitat a l'aire segons UNE-EN 12207, classificació mínima 8A d'estanquitat a l'aigua segons UNE-EN 12208 i classificació mínima C4 de resistència al vent segons UNE-EN 12210, sense persiana.
Format per :

AMIDAMENTS

Fixa de 170x210 cm
Tarja superior per buit de 170x60 cm (convertir en dos tarjes si s'escau segons indicacions de DF, aquesta modificació no implicarà variació del preu)

Conjunt col·locat sobre bastiment de base.
Inclou perfils auxiliars per entrega amb paraments adjacents, accesoris i manetes.
Totalment muntat.

Num.	Text	Tipus	[C]	[D]	[E]	[F]	TOTAL
1	A03 - sala espera		1,000				1,000

TOTAL AMIDAMENT **1,000**

8 EAF8-A04D37C u

Tancament per a un buit d'obra aproximat de 284x275 cm, d'alumini anoditzat natural amb trencament de pont tèrmic, elaborada amb perfils de preu alt, classificació mínima 3 de permeabilitat a l'aire segons UNE-EN 12207, classificació mínima 8A d'estanquitat a l'aigua segons UNE-EN 12208 i classificació mínima C4 de resistència al vent segons UNE-EN 12210, sense persiana.
Format per :
Balconera amb una fulla oscilo batent de 80x210 cm
Tancament lateral fix de 189x210 cm
Tarja superior per buit de 284x60 cm (convertir en dos tarjes si s'escau segons indicacions de DF, aquesta modificació no implicarà variació del preu)

Conjunt col·locat sobre bastiment de base.
Inclou perfils auxiliars per entrega amb paraments adjacents, accesoris i manetes.
Totalment muntat.

Num.	Text	Tipus	[C]	[D]	[E]	[F]	TOTAL
1	A04 - Lateral despatx		1,000				1,000

TOTAL AMIDAMENT **1,000**

9 EAF8-A05D37C u

Tancament per a un buit d'obra aproximat de 337x275 cm, d'alumini anoditzat natural amb trencament de pont tèrmic, elaborada amb perfils de preu alt, classificació mínima 3 de permeabilitat a l'aire segons UNE-EN 12207, classificació mínima 8A d'estanquitat a l'aigua segons UNE-EN 12208 i classificació mínima C4 de resistència al vent segons UNE-EN 12210, sense persiana.
Format per :
Balconera amb una fulla oscilo batent de 80x210 cm
Tancament lateral fix de 242x210 cm
Tarja superior per buit de 337x60 cm (convertir en dos tarjes si s'escau segons indicacions de DF, aquesta modificació no implicarà variació del preu)

Conjunt col·locat sobre bastiment de base.
Inclou perfils auxiliars per entrega amb paraments adjacents, accesoris i manetes.
Totalment muntat.

Num.	Text	Tipus	[C]	[D]	[E]	[F]	TOTAL
1	A05 - Despatx		1,000				1,000
2	A06 - Sala espera		1,000				1,000

TOTAL AMIDAMENT **2,000**

10 EASA82R2 u

Porta tallafocs metàl·lica, EI2-C 90, de dues fulles batents, per a una llum de 160x210 cm, preu alt, col·locada

Num.	Text	Tipus	[C]	[D]	[E]	[F]	TOTAL
1	S02 - Magatzem cuina		1,000				1,000

TOTAL AMIDAMENT **1,000**

11 EANV3683 u

Bastiment de base per a porta, de tub d'acer galvanitzat de secció 60x20 mm2, per a un buit d'obra aproximat de 170x215 cm

AMIDAMENTS

Num.	Text	Tipus	[C]	[D]	[E]	[F]	TOTAL
1	S02 - Magatzem cuina		1,000				1,000

TOTAL AMIDAMENT **1,000**

Obra 01 PRESSUPOST ED300 02 19
Capítol 07 TANCAMENTS I DIVISÒRIES PRACTICABLES
Titol 3 03 TANCAMENTS DE HPL

NUM.	CODI	UA	DESCRIPCIÓ
1	E66AA300	u	Mòdul frontal de cabina sanitària format per una porta practicable i lateral fix, de 100 cm d'amplària (aproximadament) i 205 cm d'alçada total, de tauler de resines fenòliques HPL de 13 mm de gruix amb acabat de color a les dues cares amb ferramenta d'acer inoxidable, composta de 3 frontisses, 1 tirador, 1 tanca amb indicació exterior, peus regulables i perfil superior de suport amb elements de fixació

Num.	Text	Tipus	[C]	[D]	[E]	[F]	TOTAL
1	Vestidor 1		2,000				2,000
2	Vestidor 2		2,000				2,000

TOTAL AMIDAMENT **4,000**

NUM.	CODI	UA	DESCRIPCIÓ
2	E66AB090	m2	Mampara divisòria entre cabines sanitàries de 160 cm de llargària i 205 cm d'alçada total, de tauler de resines fenòliques HPL de 13 mm de gruix amb acabat de color a les dues cares, amb perfils de fixació i peus regulables d'acer inoxidable

Num.	Text	Tipus	[C]	[D]	[E]	[F]	TOTAL
1	Vestidor 1		2,000	1,600	2,050		6,560
2	Vestidor 2		2,000	1,600	2,050		6,560
3	Separació entre vestidors		1,000	2,500	2,050		5,125

TOTAL AMIDAMENT **18,245**

Obra 01 PRESSUPOST ED300 02 19
Capítol 07 TANCAMENTS I DIVISÒRIES PRACTICABLES
Titol 3 04 TÈXTIL

NUM.	CODI	UA	DESCRIPCIÓ
1	EAVT136C	m2	Screen enrrotllable estor de teixit de fibra de vidre i recobriment de PVC d'1,5 a 2 m d'amplària i 2 m d'alçària, amb sistema d'accionament amb cadeneta i guia d'alumini, col·locada amb fixacions mecàniques. Replantejar in situ si es col·loca 1 screen/obetura o 3 screen/obertura.

Num.	Text	Tipus	[C]	[D]	[E]	[F]	TOTAL
1	A04 - Lateral despatx		3,000	0,950	2,750	0,000	0,000
2	A05 - Despatx		3,000	0,950	2,750	0,000	0,000
3	A06 - Sala espera		3,000	0,950	2,750	0,000	0,000

TOTAL AMIDAMENT **0,000**

Obra 01 PRESSUPOST ED300 02 19
Capítol 08 SERRALLERIA

NUM.	CODI	UA	DESCRIPCIÓ

AMIDAMENTS

1 EARB1101 m2 Porta enrotllable amb fulla cega de perfils articulats de planxa d'acer galvanitzat, compensada amb molles helicoïdals d'acer, amb guies laterals i pany, ancorada amb morter de ciment 1:4

Num.	Text	Tipus	[C]	[D]	[E]	[F]	TOTAL
1	S01 Persiana - accés		1,000	3,030	2,750		8,333

TOTAL AMIDAMENT **8,333**

2 EAVD-XDEAA m2 Tancament per exterior de panell fix formada per lames de fusta cedre vemell del Canadà de 150 x 42 mm de secció separats 35 mm amb tractament fungicida i lasur per anar a l'exterior. Les lames disposen de endidura per fixar peca que les permeti dixar a travessers vertcals o horitzontals, segons disposició de lames.
Conjunt fixat mecànicament sobre bastiment d'alumini anoditzat de secció 50x50 mm2, col·locada amb fixacions mecàniques, ancorada amb morter de ciment 1:4, elaborat a l'obra.

Num.	Text	Tipus	[C]	[D]	[E]	[F]	TOTAL
1	S03		1,000	2,840	2,750		7,810
2	S04		2,000	3,370	2,750		18,535

TOTAL AMIDAMENT **26,345**

Obra 01 PRESSUPOST ED300 02 19
Capítol 09 ENVIDRAMENTS

NUM.	CODI	UA	DESCRIPCIÓ
1	EC1FQD41	m2	Vidre aïllant de lluna de baixa emissivitat de 6 mm de gruix, cambra d'aire de 12 mm i lluna de 5+5 mm de gruix amb 1 butiral transparent de lluna incolor, classe 2 (B) 2 segons UNE-EN 12600, col·locat amb llistó de vidre sobre fusta, acer o alumini.

Num.	Text	Tipus	[C]	[D]	[E]	[F]	TOTAL
1	A01	T					
2	Balconera		1,000	0,750	2,050		1,538
3	Lateral		1,000	0,700	2,050		1,435
4	Tarja superior		1,000	1,500	0,500		0,750
5	A02	T					
6	Balconera		2,000	0,700	2,050		2,870
7	Lateral		2,000	1,330	2,050		5,453
8	Tarja superior		1,000	4,540	0,500		2,270
9	A03	T					
10	Lateral		1,000	1,600	2,050		3,280
11	Tarja superior		1,000	1,500	0,500		0,750
12	A04	T					
13	Balconera		1,000	0,700	2,050		1,435
14	Lateral		1,000	1,800	2,050		3,690
15	Tarja superior		1,000	2,640	0,500		1,320
16	A05 i A06	T					
17	Balconera		2,000	0,700	2,050		2,870
18	Lateral		2,000	2,320	2,050		9,512
19	Tarja superior		2,000	3,170	0,500		3,170

TOTAL AMIDAMENT **40,343**

AMIDAMENTS

Capítol 10 XARXA SANEJAMENT

NUM.	CODI	UA	DESCRIPCIÓ
1	ED111B31	m	Desguàs d'aparell sanitari amb tub de PVC-U de paret massissa, àrea d'aplicació B segons norma UNE-EN 1329-1, de DN 50 mm, fins a baixant, caixa o clavegueró

Num.	Text	Tipus	[C]	[D]	[E]	[F]	TOTAL
1	Planta semisoterrani	T					
2	Vestidors		5,000				5,000
3	Bugaderia		5,000				5,000

TOTAL AMIDAMENT **10,000**

NUM.	CODI	UA	DESCRIPCIÓ
2	ED111B21	m	Desguàs d'aparell sanitari amb tub de PVC-U de paret massissa, àrea d'aplicació B segons norma UNE-EN 1329-1, de DN 40 mm, fins a baixant, caixa o clavegueró

Num.	Text	Tipus	[C]	[D]	[E]	[F]	TOTAL
1	Planta semisoterrani	T					
2	Lavabo 1		1,000				1,000
3	Lavabo 2		1,000				1,000

TOTAL AMIDAMENT **2,000**

NUM.	CODI	UA	DESCRIPCIÓ
3	ED111B71	m	Desguàs d'aparell sanitari amb tub de PVC-U de paret massissa, àrea d'aplicació B segons norma UNE-EN 1329-1, de DN 110 mm, fins a baixant, caixa o clavegueró

Num.	Text	Tipus	[C]	[D]	[E]	[F]	TOTAL
1	Planta semisoterrani	T					
2	Lavabo 1		1,000				1,000
3	Lavabo 2		1,000				1,000

TOTAL AMIDAMENT **2,000**

NUM.	CODI	UA	DESCRIPCIÓ
4	ED15B771	m	Baixant de tub de PVC-U de paret massissa, àrea d'aplicació B segons norma UNE-EN 1329-1, de DN 110 mm, incloses les peces especials i fixat mecànicament amb brides

Num.	Text	Tipus	[C]	[D]	[E]	[F]	TOTAL
1	Equipament Cívic						
2	Pluvials		1,000	3,500			3,500

TOTAL AMIDAMENT **3,500**

NUM.	CODI	UA	DESCRIPCIÓ
5	ED1Q1132	m	Aïllament acústic per a baixants fins a 110 mm de diàmetre, amb banda bicapa autoadhesiva de 3.9 mm de gruix, incloent la part proporcional de reforç de peces especials, amb grau de dificultat mitjà, col·locat adherit superficialment

Num.	Text	Tipus	[C]	[D]	[E]	[F]	TOTAL
1	Equipament Cívic						
2	Pluvials		1,000	3,500			3,500

TOTAL AMIDAMENT **3,500**

NUM.	CODI	UA	DESCRIPCIÓ
6	ED354986	u	Pericó sifònic i tapa registrable, de 90x90x80 cm de mides interiors, amb paret de 15 cm de gruix de maó calat de 290x140x100 mm, arrebossada i lliscada per dins amb morter 1:8, sobre solera de formigó en massa de 10 cm i amb tapa prefabricada de formigó armat

AMIDAMENTS

Num.	Text	Tipus	[C]	[D]	[E]	[F]	TOTAL
1	Planta semisoterrani	T					
2	Lavabo 1		1,000				1,000

TOTAL AMIDAMENT **1,000**

7 ED7FR114 m Clavegueró amb tub de PVC-U de paret massissa per a sanejament sense pressió, de DN 110 mm i de SN 4 (4 kN/m2) de rigidesa anular, segons norma UNE-EN 1401-1, sobre solera de formigó de 15 cm de gruix, llit de sorra de 15 cm de gruix i reblert amb sorra fins a 30 cm per sobre del tub

Num.	Text	Tipus	[C]	[D]	[E]	[F]	TOTAL
1	Planta semisoterrani	T					
2	AIGUES GRISES						
3	Lavabos		3,000				3,000
4	Dutxes		6,000				6,000

TOTAL AMIDAMENT **9,000**

8 ED7FR214 m Clavegueró amb tub de PVC-U de paret massissa per a sanejament sense pressió, de DN 125 mm i de SN 4 (4 kN/m2) de rigidesa anular, segons norma UNE-EN 1401-1, sobre solera de formigó de 15 cm de gruix, llit de sorra de 15 cm de gruix i reblert amb sorra fins a 30 cm per sobre del tub

Num.	Text	Tipus	[C]	[D]	[E]	[F]	TOTAL
1	Planta semisoterrani	T					
2	AIGÜES GRISES						
3	Previsió		6,000				6,000

TOTAL AMIDAMENT **6,000**

9 PD58-5YG6 m Canal de formigó polímer, d'amplària interior 100 mm, amb un pendent del < 1 %, amb perfil lateral, amb reixa d'acer galvanitzat nervada classe A15, segons norma UNE-EN 1433, fixada amb tanca a la canal, col·locada sobre base de formigó amb solera de 100 mm de gruix i parets de 100 mm de gruix

Num.	Text	Tipus	[C]	[D]	[E]	[F]	TOTAL
1	Planta semisoterrani	T					
2	Vestidor		6,000				6,000

TOTAL AMIDAMENT **6,000**

Obra 01 PRESSUPOST ED300 02 19
Capítol 11 FUSTERIA

NUM.	CODI	UA	DESCRIPCIÓ
1	EQ54-X4D3S	u	Conjunt format per taulell d'aglomerat hidròfug de 40 mm de gruix amb acabat de cantell d'un sol full estratificat, acabat de color estàndard a escollir per DF. Col·locat suspès amb reforços interiors i inferiors amb taulells a mode de potes, segons distribució indicada per DF. Amb forat per col·locació d'aigüera. Inclou sòcol sobre taulell de h.10cms de 12mm de gruix, accessoris i materials necessàris per la seva col·locació i entregues. Segons dimensions indicades en DG, plànol F01.

Num.	Text	Tipus	[C]	[D]	[E]	[F]	TOTAL
1	Planta semisoterrani	T					
2	T01 - Taulell bugaderia		1,000				1,000

AMIDAMENTS

TOTAL AMIDAMENT **1,000**

Obra	01	PRESSUPOST ED300 02 19
Capítol	12	INSTAL·LACIONS
Titol 3	01	SISTEMES DE PROTECCIÓ CONTRA INCENDI

NUM.	CODI	UA	DESCRIPCIÓ
1	EM141202	u	Polsador d'alarma per a instal·lació contra incendis convencional, accionament manual per canvi posició d'element fràgil (rearmable), segons norma UNE-EN 54-11, muntat superficialment

Num.	Text	Tipus	[C]	[D]	[E]	[F]	TOTAL
1	Planta semisoterrani	T					
2	previsió		1,000				1,000

TOTAL AMIDAMENT **1,000**

2	EMSB31L1	u	Rètol senyalització instal·lació de protecció contra incendis, quadrat, de 210x210 mm2 de panell de PVC de 0,7 mm de gruix, fotoluminiscent categoria B segons UNE 23035-4, col·locat adherit sobre parament vertical

Num.	Text	Tipus	[C]	[D]	[E]	[F]	TOTAL
1	Planta semisoterrani	T					
2	SORTIDA		1,000				1,000

TOTAL AMIDAMENT **1,000**

3	EM131221	u	Sirena electrònica per a instal·lació convencional i analògica, nivell de potència acústica 100 dB, amb senyal lluminós i so multitò, grau de protecció IP-54, fabricada segons la norma UNE-EN 54-3, col·locada a l'interior

Num.	Text	Tipus	[C]	[D]	[E]	[F]	TOTAL
1	Planta semisoterrani	T					
2	previsió		1,000				1,000

TOTAL AMIDAMENT **1,000**

4	RECFOCSEG1	u	Instal.lació i posta en marxa, incloent cablejat protegit i tots els accessoris necessaris per deixar la instal.lació completament acabada i en funcionament.

Num.	Text	Tipus	[C]	[D]	[E]	[F]	TOTAL
1	Planta semisoterrani	T					
2	previsió		1,000				1,000

TOTAL AMIDAMENT **1,000**

5	EM112520	u	Sensor tèrmic termovelocimètric per a instal·lació contra incendis analògica, segons norma UNE-EN 54-5, amb base de superfície, muntat superficialment

Num.	Text	Tipus	[C]	[D]	[E]	[F]	TOTAL
1	Planta semisoterrani	T					
2	Previsió		1,000				1,000

TOTAL AMIDAMENT **1,000**

6	EMD1MC01	u	Polsador d'alarma format per : polsador , receptor via ràdio , transmissor v/r , inclòs cable, instal.lació i posada en marxa.

AMIDAMENTS

Num.	Text	Tipus	[C]	[D]	[E]	[F]	TOTAL
1	Planta semisoterrani	T					
2			1,000				1,000

TOTAL AMIDAMENT **1,000**

7 EMD1MC02 u Treballs i material per la modificació de la instal.lació existent i programació de la central d'alarmes.

Num.	Text	Tipus	[C]	[D]	[E]	[F]	TOTAL
1	Planta semisoterrani	T					
2	Previsió		1,000				1,000

TOTAL AMIDAMENT **1,000**

Obra 01 PRESSUPOST ED300 02 19
Capítol 12 INSTAL·LACIONS
Titol 3 02 SISTEMA D'ALARMA I INTRUSIÓ

NUM.	CODI	UA	DESCRIPCIÓ
1	EMDWSEG4	u	Caixa per a teclat digital, muntada superficialment

Num.	Text	Tipus	[C]	[D]	[E]	[F]	TOTAL
1	Planta semisoterrani	T					
2			1,000				1,000

TOTAL AMIDAMENT **1,000**

2 EMD2U390 u Contacte magnètic triple balancejat i cablejat, cos d'alumini, per a muntatge en portes, interruptor reed totalment encapsulat en ampolla de poliuretà, apertura màxima operativa 5 mm, amb contactes NC d'alarma i tamper, inclòs cable de 6 fils de 2 m de llargària, amb certificat de grau 3 segons UNE-EN 50131-2-6, col·locat

Num.	Text	Tipus	[C]	[D]	[E]	[F]	TOTAL
1	Planta semisoterrani	T					
2			2,000				2,000

TOTAL AMIDAMENT **2,000**

3 EMD4U120 u Sirena per a instal·lació de seguretat, per a ús interior, fabricació en plàstic ABS, d'1 to amb flash estroboscòpic, sortida acústica de 101 dB a 1 m de distància, alimentació 12 Vcc, amb grau de seguretat 2 segons UNE-EN 50131-4, grau de protecció IP 315, col·locada

Num.	Text	Tipus	[C]	[D]	[E]	[F]	TOTAL
1	Planta semisoterrani	T					
2	Previsió		1,000				1,000

TOTAL AMIDAMENT **1,000**

4 EMD4U502 u Sirena per a instal·lació de seguretat, per a ús exterior, fabricació en policarbonat, d'1 to i doble flash de color blau, sortida acústica de 114 dB a 1 m de distància, alimentació 12 Vcc i autoalimentació amb bateria de NI-Cd de 10,8 V i 280 mAh, amb tamper de carcassa i de paret, grau de protecció IP 55, col·locada

Num.	Text	Tipus	[C]	[D]	[E]	[F]	TOTAL
1	Planta semisoterrani	T					

AMIDAMENTS

2			1,000				1,000

TOTAL AMIDAMENT **1,000**

5 RECFOCINT1 u Instal.lació i posta en marxa, incloent cablejat protegit i tots els accessoris necessaris per deixar la instal.lació completament acabada i en funcionament.

Num.	Text	Tipus	[C]	[D]	[E]	[F]	TOTAL
1	Planta semisoterrani	T					
2			1,000				1,000

TOTAL AMIDAMENT **1,000**

6 POWERNEO u Suministrament i instal·lació de comunicador 3G per a centrals Power Neo. Permet accés bidireccional remot a central. Comunicació supervisada per Polling, encriptació AES de 128 bits. Suport de protocols SIA i Contact ID.Control remot mitjançant SMS.

Num.	Text	Tipus	[C]	[D]	[E]	[F]	TOTAL
1	Planta semisoterrani	T					
2			1,000				1,000

TOTAL AMIDAMENT **1,000**

7 EMD1A431 u Detector volumètric d'infraroigs passius (PIR), abast longitudinal 12 m, amb 9 cortines, camp de visió de 86°, amb sortida per a alarma (NC) i per a tamper (NC), amb sistema antiemmascarament, alimentació 12 V, amb grau de seguretat 3 segons UNE-EN 50131-2-2, col·locat superficialment

Num.	Text	Tipus	[C]	[D]	[E]	[F]	TOTAL
1	Planta semisoterrani	T					
2			2,000				2,000

TOTAL AMIDAMENT **2,000**

8 EMD1MC03 u Treballs i material per la modificació de la instal.lació de videoporter existent

Num.	Text	Tipus	[C]	[D]	[E]	[F]	TOTAL
1	Planta semisoterrani	T					
2	Previssió de treballs i materials		9,000				9,000

TOTAL AMIDAMENT **9,000**

Obra	01	PRESSUPOST ED300 02 19
Capítol	12	INSTAL·LACIONS
Titol 3	03	CALEFACCIÓ I VENTILACIÓ
Titol 4	01	EQUIPS

NUM.	CODI	UA	DESCRIPCIÓ
1	EEM3X212	u	Ventilador extractor monofàsic 230V, Mixvent TD-500/250 de S&P

Num.	Text	Tipus	[C]	[D]	[E]	[F]	TOTAL
1			1,000				1,000

TOTAL AMIDAMENT **1,000**

2 EEM3X211 u Ventilador-extractor monofàsic per a 230 V de tensió, de 250 m3/h de cabal màxim d'aire, de pressió baixa , model Mixvent TD-250/100 de S&P, col·locat. Comporta antiretorn inclosa.

AMIDAMENTS

Num.	Text	Tipus	[C]	[D]	[E]	[F]	TOTAL
1			1,000				1,000

TOTAL AMIDAMENT **1,000**

3 EEM3X210 u Ventilador-extractor monofàsic per a 230 V de tensió, de 100 m3/h de cabal màxim d'aire, de pressió baixa , model SILENT 100 de S&P, col·locat.

Num.	Text	Tipus	[C]	[D]	[E]	[F]	TOTAL
1			2,000				2,000

TOTAL AMIDAMENT **2,000**

4 PE361-46QQ u Radiador d'alumini de 14 elements amb 1 columna, de 550 mm d'alçària màxima, per a aigua calenta de 6 bar i 110 °C, com a màxim i amb suport per a anar encastat, sense valvuleria

Num.	Text	Tipus	[C]	[D]	[E]	[F]	TOTAL
1			3,000				3,000

TOTAL AMIDAMENT **3,000**

5 PE361-46OZ u Radiador d'alumini de 10 elements amb 1 columna, de 550 mm d'alçària màxima, per a aigua calenta de 6 bar i 110 °C, com a màxim i amb suport per a anar encastat, sense valvuleria

Num.	Text	Tipus	[C]	[D]	[E]	[F]	TOTAL
1			1,000				1,000
2			1,000				1,000
3			1,000				1,000

TOTAL AMIDAMENT **3,000**

6 PE361-46OQ u Radiador d'alumini de 4 elements amb 1 columna, de 550 mm d'alçària màxima, per a aigua calenta de 6 bar i 110 °C, com a màxim i amb suport per a anar encastat, sense valvuleria

Num.	Text	Tipus	[C]	[D]	[E]	[F]	TOTAL
1			1,000				1,000

TOTAL AMIDAMENT **1,000**

7 PEV2-8F5Z u Central de programació per a sistemes de calefacció amb emissors de termòstat intercanviable digital, programació horaria i setmanal i display gràfic

Num.	Text	Tipus	[C]	[D]	[E]	[F]	TOTAL
1			1,000				1,000

TOTAL AMIDAMENT **1,000**

Obra	01	PRESSUPOST ED300 02 19
Capítol	12	INSTAL·LACIONS
Titol 3	03	CALEFACCIÓ I VENTILACIÓ
Titol 4	02	TUBS I ACCESSORIS

NUM.	CODI	UA	DESCRIPCIÓ
1	EE52Q24A	m2	Formació de conducte rectangular de planxa d'acer galvanitzat, de gruix 1 mm, amb unió marc cargolat i clips, muntat adossat amb suports

AMIDAMENTS

Num.	Text	Tipus	[C]	[D]	[E]	[F]	TOTAL
1			25,000				25,000
2			40,000				40,000
3			15,000				15,000

TOTAL AMIDAMENT **80,000**

2 EEKNXDB0 u Reixa d'intemperie d'aletes horitzontals d'alumini anoditzat platejat i reixeta de malla metàl.lica, de 250x250 mm, aletes en Z i per a fixar al bastiment , marc de muntatge inclos, model DMT-X de Madel o equivalent.

Num.	Text	Tipus	[C]	[D]	[E]	[F]	TOTAL
1			2,000				2,000
2			2,000				2,000

TOTAL AMIDAMENT **4,000**

3 EEK1X733 u Reixeta d'impulsió o retorn, d'una filera d'aletes fixes horitzontals, d'alumini anoditzat platejat, de 300x150 mm, d'aletes separades 20 mm, de secció corba 45°, totes en el mateix sentit i per a fixar al bastiment , model LMT-15 de Madel o equivalent., totes en el mateix sentit i fixada al conducte amb fibra de nicobon.

Num.	Text	Tipus	[C]	[D]	[E]	[F]	TOTAL
1	vestidors		2,000				2,000
2	magatzem		4,000				4,000
3	neteja		2,000				2,000

TOTAL AMIDAMENT **8,000**

4 PF53-3C71 m Tub de coure R220 (recuit) de 10 mm de diàmetre nominal, d'1 mm de gruix, segons normaUNE-EN 1057, soldat per capil·laritat, amb grau de dificultat mitjà i col·locat superficialment

Num.	Text	Tipus	[C]	[D]	[E]	[F]	TOTAL
1			35,000				35,000

TOTAL AMIDAMENT **35,000**

5 PF53-3C8K m Tub de coure R220 (recuit) de 12 mm de diàmetre nominal, de 0.8 de gruix, segons normaUNE-EN 1057, soldat per capil·laritat, amb grau de dificultat mitjà i col·locat superficialment

Num.	Text	Tipus	[C]	[D]	[E]	[F]	TOTAL
1			35,000				35,000

TOTAL AMIDAMENT **35,000**

6 PF53-3C8R m Tub de coure R220 (recuit) de 14 mm de diàmetre nominal, d'1 mm de gruix, segons normaUNE-EN 1057, soldat per capil·laritat, amb grau de dificultat mitjà i col·locat superficialment

Num.	Text	Tipus	[C]	[D]	[E]	[F]	TOTAL
1			75,000				75,000

TOTAL AMIDAMENT **75,000**

7 PF53-3C8N m Tub de coure R220 (recuit) de 18 mm de diàmetre nominal, de 0.8 de gruix, segons normaUNE-EN 1057, soldat per capil·laritat, amb grau de dificultat mitjà i col·locat superficialment

Num.	Text	Tipus	[C]	[D]	[E]	[F]	TOTAL

AMIDAMENTS

1			20,000				20,000

TOTAL AMIDAMENT **20,000**

8 PEK6-FIBY u Comporta tallafocs per a conductes d'aire de planxa d'acer galvanitzat de 300 mm d'amplària i 300 mm d'alçària col·locada entre els conductes

Num.	Text	Tipus	[C]	[D]	[E]	[F]	TOTAL
1			1,000				1,000

TOTAL AMIDAMENT **1,000**

Obra 01 PRESSUPOST ED300 02 19
Capítol 12 INSTAL·LACIONS
Titol 3 03 CALEFACCIÓ I VENTILACIÓ
Titol 4 04 ALTRES

NUM.	CODI	UA	DESCRIPCIÓ
1	LEG	u	Legalitzacio de la instal·lacio termica del edifici. Incloent: Projecte o memoria tècnica segons sigui preceptiu Certificat final d'instal·lacio Tramitació de la declaracio responsable del titular Honoraris entitat de control Taxes administratives i de visat si es el cas

Num.	Text	Tipus	[C]	[D]	[E]	[F]	TOTAL
1	planta semisoterrani		1,000				1,000

TOTAL AMIDAMENT **1,000**

Obra 01 PRESSUPOST ED300 02 19
Capítol 12 INSTAL·LACIONS
Titol 3 04 FONTANERIA I APARELLS SANITÀRIS
Titol 4 01 TUBS I ACCESSORIS DE LA XARXA

NUM.	CODI	UA	DESCRIPCIÓ
1	EEU52555	u	Termòmetre bimetàl·lic, amb beina de 1/2´´ de diàmetre, d'esfera de 65 mm, de <= 120°C, col·locat roscat

Num.	Text	Tipus	[C]	[D]	[E]	[F]	TOTAL
1	planta semisoterrani		0,000				0,000
2	vestuari						
3			1,000				1,000

TOTAL AMIDAMENT **1,000**

2 EF912A8C m Tub de polietilè multicapa amb tub interior de polietilè de diàmetre 25 mm, ànima d'alumini i protecció exterior de polietilè, amb una pressió màxima de servei de 12 bar, connectat a pressió i col·locat superficialment

Num.	Text	Tipus	[C]	[D]	[E]	[F]	TOTAL
1	Planta semisoterrani	T					
2			19,000				19,000

TOTAL AMIDAMENT **19,000**

AMIDAMENTS

3 EF912A8A m Tub de polietilè multicapa amb tub interior de polietilè de diàmetre 20 mm, ànima d'alumini i protecció exterior de polietilè, amb una pressió màxima de servei de 12 bar, connectat a pressió i col·locat superficialment

Num.	Text	Tipus	[C]	[D]	[E]	[F]	TOTAL
1	Planta semisoterrani	T					
2			6,000				6,000

TOTAL AMIDAMENT **6,000**

4 EF912A86 m Tub de polietilè multicapa amb tub interior de polietilè de diàmetre 16 mm, ànima d'alumini i protecció exterior de polietilè, amb una pressió màxima de servei de 12 bar, connectat a pressió i col·locat superficialment

Num.	Text	Tipus	[C]	[D]	[E]	[F]	TOTAL
1	Planta semisoterrani	T					
2			10,000				10,000

TOTAL AMIDAMENT **10,000**

5 EFQ3289K m Aïllament tèrmic d'escuma elastomèrica per a canonades que transporten fluids a temperatura entre -50°C i 105°C, per a tub de diàmetre exterior 28 mm, de 19 mm de gruix, amb un factor de resistència a la difusió del vapor d'aigua >= 5000, col·locat superficialment amb grau de dificultat baix

Num.	Text	Tipus	[C]	[D]	[E]	[F]	TOTAL
1	Planta semisoterrani	T					
2			19,000				19,000

TOTAL AMIDAMENT **19,000**

6 EFQ3286K m Aïllament tèrmic d'escuma elastomèrica per a canonades que transporten fluids a temperatura entre -50°C i 105°C, per a tub de diàmetre exterior 18 mm, de 19 mm de gruix, amb un factor de resistència a la difusió del vapor d'aigua >= 5000, col·locat superficialment amb grau de dificultat baix

Num.	Text	Tipus	[C]	[D]	[E]	[F]	TOTAL
1	Planta semisoterrani	T					
2			6,000				6,000

TOTAL AMIDAMENT **6,000**

7 EJ23U010 u Aixeta antirrobatori per a lavabo, temporitzada, amb polsador antirrobatori, per a aigua freda, encastada

Num.	Text	Tipus	[C]	[D]	[E]	[F]	TOTAL
1	Planta semisoterrani	T					
2	Lavabos		2,000				2,000

TOTAL AMIDAMENT **2,000**

8 EJ2ZN41K u Maniguet flexible, de malla metàl·lica amb ànima interior sintètica, preu superior, amb dues unions roscades de 1/2´´

Num.	Text	Tipus	[C]	[D]	[E]	[F]	TOTAL
1	Planta semisoterrani	T					
2	Lavabo 1		2,000				2,000
3	Lavabo 2		2,000				2,000

TOTAL AMIDAMENT **4,000**

AMIDAMENTS

9 EJ2ZA111 u Aixeta de regulació, muntada superficialment, de llautó cromat, preu superior, amb sortida per a maniguets roscada de diàmetre 1/2´´ i entrada roscada de 1/2´´

Num.	Text	Tipus	[C]	[D]	[E]	[F]	TOTAL
1	Planta semisoterrani	T					
2	Labavos		1,000				1,000
3	Vestidors		2,000				2,000
4	Bugaderia		1,000				1,000

TOTAL AMIDAMENT **4,000**

10 ENF51717 u Vàlvula de seguretat ACS amb rosca de llautó, amb connexió femella-femella de diàmetre 3/4´´, tarada a 7 bar, de temperatura màxima 120°C, muntada superficialment

Num.	Text	Tipus	[C]	[D]	[E]	[F]	TOTAL
1	Planta semisoterrani	T					
2	Vestidors		1,000				1,000

TOTAL AMIDAMENT **1,000**

11 EN713845 u Vàlvula de regulació de seient de 3 vies amb rosca, de diàmetre nominal 1"1/2 i kvs=20, de 16 bar de PN, recorregut mínim de 15 mm, cos de fosa i servomotor de senyal de 0-10 V, acoblat a la vàlvula, instal·lada i connectada

Num.	Text	Tipus	[C]	[D]	[E]	[F]	TOTAL
1	Planta semisoterrani	T					
2	Lavabos		1,000				1,000

TOTAL AMIDAMENT **1,000**

12 EN911147 u Vàlvula de seguretat d'apertura progressiva, de caputxa tancada estanca, amb rosca, de diàmetre nominal 1/2´´, de 16 bar de pressió nominal, cos de llautó CW617N, caputxa de llautó CW617N i unió de llautó CW617N, de preu alt, muntada superficialment

Num.	Text	Tipus	[C]	[D]	[E]	[F]	TOTAL
1	Planta semisoterrani	T					
2	Lavabos		1,000				1,000

TOTAL AMIDAMENT **1,000**

13 EN318427 u Vàlvula de bola manual amb rosca, de dues peces amb pas total, de bronze, de diàmetre nominal 1´´1/2, de 16 bar de PN i preu alt, muntada superficialment

Num.	Text	Tipus	[C]	[D]	[E]	[F]	TOTAL
1	Planta semisoterrani	T					
2	Lavabos		2,000				2,000

TOTAL AMIDAMENT **2,000**

14 EN812687 u Vàlvula de retenció de clapeta, amb rosca, d'1´´ de diàmetre nominal, de 16 bar de pressió nominal, cos de llautó, clapeta de llautó i tancament de seient metàl·lic, muntada superficialment

Num.	Text	Tipus	[C]	[D]	[E]	[F]	TOTAL
1	Planta semisoterrani	T					
2	Vestidors		2,000				2,000

AMIDAMENTS

3	Lavabos		1,000				1,000

TOTAL AMIDAMENT **3,000**

15 EEV21D00 u Sonda de temperatura en canonada amb beina, amb accessoris de muntatge, muntada i connectada

Num.	Text	Tipus	[C]	[D]	[E]	[F]	TOTAL
1	Planta semisoterrani	T					
2	BVestidors		2,000				2,000
3	Lavabos		1,000				1,000

TOTAL AMIDAMENT **3,000**

16 EEU6A230 u Manòmetre per a una pressió de 0 a 10 bar, d'esfera de 100 mm i rosca de connexió de 1/2´´ G, instal·lat

Num.	Text	Tipus	[C]	[D]	[E]	[F]	TOTAL
1	Planta semisoterrani	T					
2	Vestidors		2,000				2,000
3	Lavabos		1,000				1,000

TOTAL AMIDAMENT **3,000**

17 ENL1UJ51 u Bomba circuladora de rotor humit d'alta eficiència amb regulació electrònica per a instal·lacions d'ACS, amb connexions roscades de 1´´, pressió màxima 1 bar, cabal màxim 8.5 m3/h, cos de la bomba de bronze, motor monofàsic de 230 V de tensió d'alimentació, grau de protecció IP44, tipus Wilo Yonos Maxo Z 25/0.5-10 o equivalent muntada entre trubs

Num.	Text	Tipus	[C]	[D]	[E]	[F]	TOTAL
1	Producció ACS		1,000				1,000

TOTAL AMIDAMENT **1,000**

18 EJ3317P7 u Desguàs recte per a lavabo, amb tap i cadeneta incorporats, de PVC, de diàmetre 40 mm, connectat a un ramal o a un sifó de PVC

Num.	Text	Tipus	[C]	[D]	[E]	[F]	TOTAL
1	Planta semisoterrani	T					
2	Lavabo 1		1,000				1,000
3	Lavabo 2		1,000				1,000

TOTAL AMIDAMENT **2,000**

19 EF912A8G m Tub de polietilè multicapa amb tub interior de polietilè de diàmetre 40 mm, ànima d'alumini i protecció exterior de polietilè, amb una pressió màxima de servei de 12 bar, connectat a pressió i col·locat superficialment

Num.	Text	Tipus	[C]	[D]	[E]	[F]	TOTAL
1	Planta semisoterrani	T					
2			8,000				8,000

TOTAL AMIDAMENT **8,000**

AMIDAMENTS

Titol 4 02 APARELLS SANITARIS I COMPLEMENTS

NUM.	CODI	UA	DESCRIPCIÓ
1	EJ22MC01	u	Conjunt d'aixeta automescladora temporitzada per a dutxa, amb tub i ruixador antivandàllic en llauto cromat mural, amb dues entrades de 3/4" i sortida de 3/4", ref. 98929 de PRESTO o equivalent, totalment instal·lada, connectat i provada

Num.	Text	Tipus	[C]	[D]	[E]	[F]	TOTAL
1	Planta semisoterrani	T					
2	Vestidors		4,000				4,000

TOTAL AMIDAMENT **4,000**

2 EJ13B713 u Lavabo mural de porcellana esmaltada, senzill, d'amplària 53 a 75 cm, de color blanc i preu mitjà, col·locat amb suports murals

Num.	Text	Tipus	[C]	[D]	[E]	[F]	TOTAL
1	Planta semisoterrani	T					
2	Lavabo 1		1,000				1,000
3	Lavabo 2		1,000				1,000

TOTAL AMIDAMENT **2,000**

3 EJ14B31Q u Inodor de porcellana esmaltada, de sortida vertical i/o horitzontal, amb seient i tapa, de color blanc, preu mitjà, col·locat sobre el paviment i connectat a la xarxa d'evacuació

Num.	Text	Tipus	[C]	[D]	[E]	[F]	TOTAL
1	Planta semisoterrani	T					
2	Lavabo 1		1,000				1,000
3	Lavabo 2		1,000				1,000

TOTAL AMIDAMENT **2,000**

4 EJ24A425 u Fluxor per a inodor, encastat, amb aixeta de regulació i tub de descàrrega incorporats, preu alt, amb entrada d'1´´

Num.	Text	Tipus	[C]	[D]	[E]	[F]	TOTAL
1	Planta semisoterrani	T					
2	Lavabo 1		1,000				1,000
3	Lavabo 2		1,000				1,000

TOTAL AMIDAMENT **2,000**

5 EJ33B1SF u Sifó de botella registrable amb vàlvula de ventilació per a lavabo, d'ABS, cromat, de 40 mm de diàmetre, flux d'aire 2.5 l/s, de designació AII segons norma UNE-EN 12380, connectat a la xarxa de petita evacuació

Num.	Text	Tipus	[C]	[D]	[E]	[F]	TOTAL
1	Planta semisoterrani	T					
2	Lavabo 1		1,000				1,000
3	Lavabo 2		1,000				1,000

TOTAL AMIDAMENT **2,000**

6 EJ46U020 u Barra mural doble abatible per a bany adaptat, de 800 mm de llargària i 35 mm de D, de tub d'acer inoxidable, col·locat amb fixacions mecàniques

AMIDAMENTS

Num.	Text	Tipus	[C]	[D]	[E]	[F]	TOTAL
1	Planta semisoterrani	T					
2	Lavabo 1		1,000				1,000

TOTAL AMIDAMENT **1,000**

7 EJ42U010 u Dosificador de sabó vertical, de dimensions 118x206x68 mm, capacitat d'1,1 kg, d'acer inoxidable amb acabat satinat en superfícies exposades, antivandàlic i amb visor de nivell de sabó i clau de seguretat , col·locat amb fixacions mecàniques

Num.	Text	Tipus	[C]	[D]	[E]	[F]	TOTAL
1	Planta semisoterrani	T					
2	Lavabo 1		1,000				1,000
3	Lavabo 2		1,000				1,000

TOTAL AMIDAMENT **2,000**

8 EC1K1502 m2 Mirall de lluna incolora de 5 mm de gruix, col·locat fixat mecànicament sobre el parament

Num.	Text	Tipus	[C]	[D]	[E]	[F]	TOTAL
1	Planta semisoterrani	T					
2	Lavabo 1		1,000	0,700	0,800		0,560
3	Lavabo 2		1,000	0,700	0,800		0,560

TOTAL AMIDAMENT **1,120**

9 EJ4ZU015 u Porta-rotlles de paper higiènic d'acer inoxidable amb tapa, de dimensions 68 x 131 x 150 mm, col·locat amb fixacions mecàniques

Num.	Text	Tipus	[C]	[D]	[E]	[F]	TOTAL
1	Planta semisoterrani	T					
2	Lavabo 1		1,000				1,000
3	Lavabo 2		1,000				1,000

TOTAL AMIDAMENT **2,000**

10 EJ43U010 u Dispensador de paper en rotlle tipus metxa per a eixugamans, de 310 mm d'alçària per 255 mm de diàmetre, col·locat amb fixacions mecàniques

Num.	Text	Tipus	[C]	[D]	[E]	[F]	TOTAL
1	Planta semisoterrani	T					
2	Lavabo 1		1,000				1,000
3	Lavabo 2		1,000				1,000

TOTAL AMIDAMENT **2,000**

Obra 01 PRESSUPOST ED300 02 19
Capítol 12 INSTAL·LACIONS
Titol 3 05 INSTAL.LACIÓ ELÈCTRICA, VEU I DADES

NUM.	CODI	UA	DESCRIPCIÓ
1	EG144302	u	Caixa per a quadre de distribució, de plàstic amb porta, per a dues fileres de quinze mòduls i muntada superficialment

AMIDAMENTS

Num.	Text	Tipus	[C]	[D]	[E]	[F]	TOTAL
1			1,000				1,000

TOTAL AMIDAMENT **1,000**

2 EG141902 u Caixa per a quadre de distribució, de plàstic, per a tres fileres de vint-i-dos mòduls i muntada superficialment

Num.	Text	Tipus	[C]	[D]	[E]	[F]	TOTAL
1			1,000				1,000

TOTAL AMIDAMENT **1,000**

3 EG161411 u Caixa de derivació rectangular de plàstic, de 100x160 mm, amb grau de protecció IP-40, encastada

Num.	Text	Tipus	[C]	[D]	[E]	[F]	TOTAL
1			6,000				6,000

TOTAL AMIDAMENT **6,000**

4 EG222815 m Tub flexible corrugat de PVC, de 25 mm de diàmetre nominal, aïllant i no propagador de la flama, resistència a l'impacte d'1 J, resistència a compressió de 320 N i una rigidesa dielèctrica de 2000 V, muntat sobre sostremort

Num.	Text	Tipus	[C]	[D]	[E]	[F]	TOTAL
1			300,000				300,000

TOTAL AMIDAMENT **300,000**

5 EG325124 m Cable amb conductor de coure 450/750 V de tensió assignada, amb designació ES07Z1-K (AS), unipolar, de secció 1 x 1.5 mm2, amb aïllament poliolefines, amb baixa emissió fums, col·locat en tub

Num.	Text	Tipus	[C]	[D]	[E]	[F]	TOTAL
1			500,000				500,000

TOTAL AMIDAMENT **500,000**

6 EG325134 m Cable amb conductor de coure 450/750 V de tensió assignada, amb designació ES07Z1-K (AS), unipolar, de secció 1 x 2.5 mm2, amb aïllament poliolefines, amb baixa emissió fums, col·locat en tub

Num.	Text	Tipus	[C]	[D]	[E]	[F]	TOTAL
1			300,000				300,000

TOTAL AMIDAMENT **300,000**

7 EG415A99J1JN u Interruptor automàtic magnetotèrmic de 10 A d'intensitat nominal, tipus PIA corba C, bipolar (2P), de 6000 A de poder de tall segons UNE-EN 60898, de 2 mòduls DIN de 18 mm d'amplària, muntat en perfil DIN. Article: ref. 68210-31 de la serie Interruptors automàtics magnetotèrmics de 6kA gama domèstica de SIMON

Num.	Text	Tipus	[C]	[D]	[E]	[F]	TOTAL
1			4,000				4,000

TOTAL AMIDAMENT **4,000**

8 EG415A9BJ1JP u Interruptor automàtic magnetotèrmic de 16 A d'intensitat nominal, tipus PIA corba C, bipolar (2P), de 6000 A de poder de tall segons UNE-EN 60898, de 2 mòduls DIN de 18 mm d'amplària, muntat en perfil DIN. Article: ref. 68216-31 de la serie Interruptors automàtics magnetotèrmics de 6kA gama domèstica de SIMON

AMIDAMENTS

Num.	Text	Tipus	[C]	[D]	[E]	[F]	TOTAL
1			11,000				11,000

TOTAL AMIDAMENT **11,000**

9 EG4242JH u Interruptor diferencial de la classe AC, gamma terciari, de 40 A d'intensitat nominal, tetrapolar (4P), de sensibilitat 0,03 A, de desconnexió fix instantani, amb botó de test incorporat i indicador mecànic de defecte, construït segons les especificacions de la norma UNE-EN 61008-1, de 4 mòduls DIN de 18 mm d'amplària, muntat en perfil DIN

Num.	Text	Tipus	[C]	[D]	[E]	[F]	TOTAL
1			2,000				2,000

TOTAL AMIDAMENT **2,000**

10 EG42429HJ1TI u Interruptor diferencial de la classe AC, gamma terciari, de 40 A d'intensitat nominal, bipolar (2P), de sensibilitat 0.03 A, de desconnexió fix instantani, amb botó de test incorporat i indicador mecànic de defecte, construït segons les especificacions de la norma UNE-EN 61008-1, de 2 mòduls DIN de 18 mm d'amplària, muntat en perfil DIN. Article: ref. 78240-60 de la serie Interruptors diferencials de SIMON

Num.	Text	Tipus	[C]	[D]	[E]	[F]	TOTAL
1			4,000				4,000

TOTAL AMIDAMENT **4,000**

11 EG62D19J u Interruptor, unipolar (1P), 10 AX/250 V, amb tecla i amb caixa de superfície estanca, amb grau de protecció IP-55, preu mitjà, muntat superficialment

Num.	Text	Tipus	[C]	[D]	[E]	[F]	TOTAL
1			6,000				6,000

TOTAL AMIDAMENT **6,000**

12 EG63B153 u Presa de corrent bipolar amb presa de terra lateral, (2P+T), 16 A 250 V, amb tapa, preu alt, muntada superficialment

Num.	Text	Tipus	[C]	[D]	[E]	[F]	TOTAL
1			21,000				21,000

TOTAL AMIDAMENT **21,000**

13 EG64B173 u Polsador, de superfície, 10 A 250 V, amb 1 contacte NA, amb tecla, preu alt

Num.	Text	Tipus	[C]	[D]	[E]	[F]	TOTAL
1			1,000				1,000

TOTAL AMIDAMENT **1,000**

14 EG731181 u Interruptor detector de moviment, de tipus universal, per a càrregues resistives de fins a 1000 W de potència i 230 V de tensió d'alimentació, de 10 a 300 s de temps de desconnexió, sensibilitat d'activació de 5 a 120 lux, amb tapa, preu econòmic, encastat

Num.	Text	Tipus	[C]	[D]	[E]	[F]	TOTAL
1			4,000				4,000

AMIDAMENTS

TOTAL AMIDAMENT **4,000**

15 EGA12232 u Avisador acústic adossable de 230 V, de so timbre regulable, preu mitjà, muntat superficialment

Num.	Text	Tipus	[C]	[D]	[E]	[F]	TOTAL
1			1,000				1,000

TOTAL AMIDAMENT **1,000**

16 EP7382E2 u Presa de senyal de veu i dades, de tipus modular de 2 mòduls estrets, amb connector RJ45 doble, categoria 6 F/UTP, amb connexió per desplaçament de l'aïllament, amb tapa, preu mitjà, muntada sobre caixa o bastidor

Num.	Text	Tipus	[C]	[D]	[E]	[F]	TOTAL
1			4,000				4,000

TOTAL AMIDAMENT **4,000**

17 EP434620 m Cable per a transmissió de dades amb conductor de coure, de 4 parells, categoria 6 F/UTP, aïllament de poliolefina i coberta de PVC, no propagador de la flama segons UNE-EN 60332-1-2, col·locat sota tub o canal

Num.	Text	Tipus	[C]	[D]	[E]	[F]	TOTAL
1			150,000				150,000

TOTAL AMIDAMENT **150,000**

18 EAVZ0AP0 u Motor per a persiana, cortina o tendal enrotllable de fins a 60 kg de massa, per a un eix de 60 mm de diàmetre, col·locat

Num.	Text	Tipus	[C]	[D]	[E]	[F]	TOTAL
1	S01 - Persiana accés		1,000				1,000

TOTAL AMIDAMENT **1,000**

Obra 01 PRESSUPOST ED300 02 19
Capítol 12 INSTAL·LACIONS
Titol 3 06 ENLLUMENAT

NUM.	CODI	UA	DESCRIPCIÓ

1 EHB53751 u Llumenera estanca amb leds amb una vida útil <= 50000 h, de forma rectangular, de 700 mm de llargària, 17 W de potència, flux lluminós de 1800 lm, amb equip elèctric no regulable, aïllament classe I, cos i difusor de policarbonat i grau de protecció IP65, muntada superficialment

Num.	Text	Tipus	[C]	[D]	[E]	[F]	TOTAL
1			1,000				1,000

TOTAL AMIDAMENT **1,000**

2 EHB5ED51 u Llumenera estanca amb leds amb una vida útil <= 50000 h, de forma rectangular, de 1300 mm de llargària, 38 W de potència, flux lluminós de 4000 lm, amb equip elèctric no regulable, aïllament classe I, cos i difusor de policarbonat i grau de protecció IP65, muntada superficialment

Num.	Text	Tipus	[C]	[D]	[E]	[F]	TOTAL
1			3,000				3,000

AMIDAMENTS

TOTAL AMIDAMENT **3,000**

3 EHB5QH51 u Llumenera estanca amb leds amb una vida útil <= 50000 h, de forma rectangular, de 1600 mm de llargària, 57 W de potència, flux lluminós de 6000 lm, amb equip elèctric no regulable, aïllament classe I, cos i difusor de policarbonat i grau de protecció IP65, muntada superficialment

Num.	Text	Tipus	[C]	[D]	[E]	[F]	TOTAL
1			12,000				12,000

TOTAL AMIDAMENT **12,000**

4 EH12JED1 u Llumenera decorativa modular d'alumini, de 120x30 cm, de 44 W de potència de la llumenera, 3200 lm de flux lluminós, protecció IP20, no regulable, muntada superficialment

Num.	Text	Tipus	[C]	[D]	[E]	[F]	TOTAL
1			2,000				2,000

TOTAL AMIDAMENT **2,000**

5 EH2LLRAAKV5 u Llum decoratiu encastable tipus downlight amb leds amb una vida útil de 30000 h, de forma circular, 14 W de potència, òptica d'alumini especular amb UGR =22, eficàcia lluminosa de 90 lm/W, amb equip elèctric no regulable, aïllament classe I, cos d'alumini i grau de protecció IP20, encastat. Article: ref. 72523030-983 de la serie Downlight 725 de SIMON

Num.	Text	Tipus	[C]	[D]	[E]	[F]	TOTAL
1			2,000				2,000
2	nou distribuidor		2,000				2,000

TOTAL AMIDAMENT **4,000**

6 EH61RC4A u Llum d'emergència amb làmpada led, amb una vida útil de 100000 h, no permanent i no estanca amb grau de protecció IP4X, aïllament classe II, amb un flux aproximat de 70 a 100 lúmens, 1 h d'autonomia, de forma rectangular amb difusor i cos de policarbonat, preu alt, col·locat encastat

Num.	Text	Tipus	[C]	[D]	[E]	[F]	TOTAL
1	planta semisoterrani						
2	vestidor		4,000				4,000

TOTAL AMIDAMENT **4,000**

Obra 01 PRESSUPOST ED300 02 19
Capítol 13 MOBILIARI

NUM.	CODI	UA	DESCRIPCIÓ
1	EQ9GJP02	u	PENJADOR 200

Subministra i col·locació de penjador de fenòlic de 10 cm d'amplada, penjadors d'acer i inoxidable polit cada 20 serie Novara de Altimira o equivalent de 200 cm de longitut. Color a definir per la DF

Num.	Text	Tipus	[C]	[D]	[E]	[F]	TOTAL
1	Planta semisoterrani	T					
2	Vestidor 1		2,000			0,000	0,000
3	Vestidor 2		2,000			0,000	0,000

AMIDAMENTS

TOTAL AMIDAMENT **0,000**

2 EQ9GJP22 u PENJADOR 150

Subministra i col·locació de penjador de fenòlic de 10 cm d'amplada, penjadors d'acer i inoxidable polit cada 20 serie Novara de Altimira o equivalent de 150 cm de longitut. Color a definir per la DF

Num.	Text	Tipus	[C]	[D]	[E]	[F]	TOTAL
1	Planta semisoterrani	T					
2	Vestidor 1		1,000			0,000	0,000
3	Vestidor 2		1,000			0,000	0,000

TOTAL AMIDAMENT **0,000**

3 EQ9GJP01 u BANC 200 CM

Mòdul de banc estandard per vestuari Fenolic-Inox Serie Novara de ALTIMIRA o equivalent de 200 cm de longitut. Seient fenolic, cantells arrodonoits, estructura acer inoxidable.
Color a definir per la DF

Num.	Text	Tipus	[C]	[D]	[E]	[F]	TOTAL
1	Planta semisoterrani	T					
2	Vestidor 2		1,000			0,000	0,000

TOTAL AMIDAMENT **0,000**

4 EQ9GJP11 u BANC 150CM

Mòdul de banc estandard per vestuari Fenolic-Inox Serie Novara de ALTIMIRA o equivalent de 150 cm de longitut. Seient fenolic, cantells arrodonoits, estructura acer inoxidable.
Color a definir per la DF

Num.	Text	Tipus	[C]	[D]	[E]	[F]	TOTAL
1	Planta semisoterrani	T					
2	Vestidor 1		3,000			0,000	0,000
3	Vestidor 2		2,000			0,000	0,000

TOTAL AMIDAMENT **0,000**

Obra 01 PRESSUPOST ED300 02 19
Capítol 14 SEGURETAT I SALUT

NUM.	CODI	UA	DESCRIPCIÓ
1	H1411111	u	Casc de seguretat per a ús normal, contra cops, de polietilè amb un pes màxim de 400 g, homologat segons UNE-EN 812

AMIDAMENT DIRECTE **7,000**

2 H142AC60 u Pantalla facial per a soldadura elèctrica, amb marc abatible de mà i suport de polièster reforçat amb fibra de vidre vulcanitzada d'1,35 mm de gruix, amb visor inactínic semifosc amb protecció DIN 12, homologada segons UNE-EN 175

AMIDAMENT DIRECTE **2,000**

3 H1421110 u Ulleres de seguretat antiimpactes estàndard, amb muntura universal, amb visor transparent i tractament contra l'entelament, homologades segons UNE-EN 167 i UNE-EN 168

AMIDAMENTS

AMIDAMENT DIRECTE **7,000**

4 H1432012 u Protector auditiu d'auricular, acoblat al cap amb arnès i orelleres antisoroll, homologat segons UNE-EN 352-1 i UNE-EN 458

AMIDAMENT DIRECTE **7,000**

5 H1431101 u Protector auditiu de tap d'escuma, homologat segons UNE-EN 352-2 i UNE-EN 458

AMIDAMENT DIRECTE **50,000**

6 H1441201 u Mascareta autofiltrant contra polsims i vapors tòxics, homologada segons UNE-EN 405

AMIDAMENT DIRECTE **51,000**

7 H1457520 u Parella de guants aïllants del fred i absorbents de les vibracions, de PVC sobre suport d'escuma de poliuretà, folrats interiorment amb teixit hidròfug reversible, amb maniguets fins a mig avantbraç, homologats segons UNE-EN 511 i UNE-EN 420

AMIDAMENT DIRECTE **8,000**

8 H145K153 u Parella de guants de material aïllant per a treballs elèctrics, classe 00, logotip color beix, tensió màxima 500 V, homologats segons UNE-EN 420

AMIDAMENT DIRECTE **7,000**

9 H1462241 u Parella de botes de seguretat resistents a la humitat, de pell rectificada, amb turmellera encoixinada sola antilliscant i antiestàtica, falca amortidora per al taló, llengüeta de manxa, de despreniment ràpid, amb puntera metàl·lica

AMIDAMENT DIRECTE **8,000**

10 HQUA1100 u Farmaciola d'armari, amb el contingut establert a l'ordenança general de seguretat i salut en el treball

Num.	Text	Tipus	[C]	[D]	[E]	[F]	TOTAL
1	Equipament		1,000				1,000

TOTAL AMIDAMENT **1,000**

PRESSUPOST

Obra	01	Pressupost ED300 02 19
Capítol	00	TREBALLS PREVIS D'IMPLANTACIÓ

NUM.	CODI	UA	DESCRIPCIÓ	PREU	AMIDAMENT	IMPORT
1	K1641011	u	**Cala inspecció** Cala d'inspecció en armadura en pilar o biga de formigó amb mitjans manuals i càrrega manual de runa sobre contenidor (P - 128)	3,41	20,000	68,20
TOTAL	**Capítol**		**01.00**			**68,20**

Obra	01	Pressupost ED300 02 19
Capítol	01	ENDERROCS, MOVIMENT DE TERRES I GESTIÓ DE RESIDUS

NUM.	CODI	UA	DESCRIPCIÓ	PREU	AMIDAMENT	IMPORT
1	K2148251	m3	**Enderroc mur,obra** Enderroc de mur d'obra ceràmica, amb mitjans manuals i càrrega manual de runa sobre camió o contenidor (P - 129)	144,81	3,306	478,74
2	K218A610	m2	**Enderroc cel ras+instal·lacions** Enderroc de cel ras i instal·lacions existents al interior, amb mitjans manuals i càrrega manual sobre camió o contenidor (P - 132)	14,77	55,670	822,25
3	K2194721	m2	**Arrencada pavim.** Arrencada de paviment de terratzo i sòcols afectats, amb mitjans manuals i càrrega manual de runa sobre camió o contenidor (P - 134)	9,09	34,900	317,24
4	K2192913	m2	**Enderroc solera** Enderroc de solera de formigó lleugerament armat, de fins a 15 cm de gruix, amb compressor i càrrega manual de runa sobre camió o contenidor (P - 133)	11,96	10,000	119,60
5	K21A2011	u	**Arrencada full+bastim. balconera** Arrencada de full i bastiment de balconera amb mitjans manuals i càrrega manual sobre camió o contenidor (P - 135)	68,15	3,000	204,45
6	K21A3011	u	**Arrencada full+bastim. porta int.** Arrencada de full i bastiment de porta interior amb mitjans manuals i càrrega manual sobre camió o contenidor (P - 136)	22,72	1,000	22,72
7	K222B432	m3	**Excav. rasa instal.** Excavació de rasa per a pas d'instal·lacions fins a 1 m de fondària, en terreny compacte (SPT 20-50), realitzada amb minicarregadora amb accessori retroexcavador i amb les terres deixades a la vora (P - 140)	11,87	7,000	83,09
8	K21JB111	u	**Arrencada ap. sanitaris** Arrencada d'inodor, ancoratges, aixetes, mecanismes, desguassos i desconnexió de les xarxes de subministrament i d'evacuació, amb mitjans manuals i càrrega manual de runa sobre camió o contenidor (P - 138)	16,06	1,000	16,06
9	K21JD111	u	**Arrencada lavabo i inst.** Arrencada de lavabo, suport, aixetes, sifó, desguassos i desconnexió de les xarxes de subministrament i d'evacuació, amb mitjans manuals i càrrega manual de runa sobre camió o contenidor (P - 139)	17,74	1,000	17,74
10	K21J1011	u	**Arrenc.inst.aigua** Arrencada d'instal·lació de distribució d'aigua amb tubs, accessoris i aixetes per a cada unitat de 100 m2 de superfície servida per la instal·lació, amb mitjans manuals i càrrega manual sobre camió o contenidor (P - 137)	256,86	1,000	256,86
11	K2183501	m2	**Arrencada enrajolat** Arrencada d'enrajolat en parament vertical, amb mitjans manuals i càrrega manual de runa sobre camió o contenidor (P - 131)	10,45	13,844	144,67

PRESSUPOST

12	K2182301	m2	**Repicat enguix.** Repicat d'enguixat, amb mitjans manuals i càrrega manual de runa sobre camió o contenidor (P - 130)	9,09	31,400	285,43

TOTAL Capítol 01.01 **2.768,85**

Obra 01 Pressupost ED300 02 19
Capítol 02 GESTIÓ DE RESIDUS

NUM.	CODI	UA	DESCRIPCIÓ	PREU	AMIDAMENT	IMPORT
1	K2R540J0	m3	**Transp.residus** Transport de residus inerts o no especials a instal·lació autoritzada de gestió de residus, amb contenidor de 9 m3 de capacitat (P - 141)	20,05	11,740	235,39
2	K2RA73G1	m3	**Deposició controlada** Deposició controlada a dipòsit autoritzat inclòs el cànon sobre la deposició controlada dels residus de la construcció, segons la LLEI 8/2008, de residus barrejats inerts amb una densitat 1,0 t/m3, procedents de construcció o demolició, amb codi 170107 segons la Llista Europea de Residus (ORDEN MAM/304/2002) (P - 142)	21,92	11,889	260,61

TOTAL Capítol 01.02 **496,00**

Obra 01 Pressupost ED300 02 19
Capítol 03 AÏLLAMENTS

NUM.	CODI	UA	DESCRIPCIÓ	PREU	AMIDAMENT	IMPORT
1	E7C965C1	m2	**Aïllament feltre MW-roca sobre cel ras** Aïllament amb feltres de llana mineral de roca de densitat 60 a 70 kg/m3, de 40 mm de gruix amb làmina d'alumini en la mateixa direcció de les fibres, col·locat sense adherir (P - 3)	6,13	62,780	384,84

TOTAL Capítol 01.03 **384,84**

Obra 01 Pressupost ED300 02 19
Capítol 04 TANCAMENTS I DIVISÒRIES

NUM.	CODI	UA	DESCRIPCIÓ	PREU	AMIDAMENT	IMPORT
1	P6142-56Y5	m2	**Envà 7cm supermaó** Envà recolzat divisori de 7 cm de gruix, supermaó de 450x230x70 mm, LD, categoria I, segons la norma UNE-EN 771-1, per a revestir, col·locat amb morter mixt 1:0,5:4 Criteri d'amidament: m2 de superfície amidada segons les especificacions de la DT. Amb deducció del volum corresponent a obertures, d'acord amb els criteris següents: Obertures <= 2 m2: No es dedueixen Obertures > 2 m2 i <= 4 m2: Es dedueixen el 50% Obertures > 4 m2: Es dedueixen el 100% Als forats que no es dedueixin, o que es dedueixin parcialment, l'amidament inclou la feina de fer els retorns, com brancals. En cas de deduir-se el 100% del forat cal amidar també aquests paraments. Aquests criteris inclouen la col·locació dels elements que configuren l'obertura, com és ara bastiments, excepte en el cas de forats de més de 4,00 m2 en què aquesta col·locació es compta a part. Inclouen l'execució de tots els treballs necessaris per a resoldre l'obertura, pel què fa a brancals i ampit, i s'utilitzaran, si cal, materials diferents dels que normalment conformen la unitat. (P - 158)	14,16	69,595	985,47
2	K652635R	m2	**Envà pl.guix laminat** Envà de plaques de guix laminat format per estructura senzilla reforçada en H amb perfileria de planxa d'acer galvanitzat, amb un	59,59	28,715	1.711,13

PRESSUPOST

			gruix total de l'envà de 108 mm, muntants cada 400 mm de 48 mm d'amplària i canals de 48 mm d'amplària, 2 plaques tipus estàndard (A) a cada cara de 15 mm de gruix cada una, fixades mecànicament i aïllament de plaques de llana mineral de roca de resistència tèrmica >= 1,081 m2.K/W (P - 144)			
3	K83ED3AA	m2	**Extradossat pl.guix laminat**	27,20	28,078	763,72
			Extradossat directe de plaques de guix laminat fixades mecànicament al parament vertical mitjançant mestres de perfileria de planxa d'acer galvanitzat col·locades cada 400 mm amb 1 placa tipus estàndard (A) de 12,5 mm de gruix (P - 149)			

TOTAL Capítol 01.04 **3.460,32**

Obra 01 Pressupost ED300 02 19

Capítol 05 REVESTIMENTS

NUM.	CODI	UA	DESCRIPCIÓ	PREU	AMIDAMENT	IMPORT
1	K8122113	m2	**Enguixat reglejat vertical**	12,97	106,910	1.386,62
			Enguixat reglejat sobre parament vertical interior, a 3,00 m d'alçària, com a màxim, amb guix B1, acabat lliscat amb escaiola A segons la norma UNE-EN 13279-1 (P - 147)			
2	K83EDJ82	m	**Calaix de pl.guix lam+MW**	72,48	3,500	253,68
			Formació de calaix registrable amb plaques de guix laminat format per estructura d'autoportant arriostrada normal amb perfileria de planxa d'acer galvanitzat de 48 mm d'amplària i 2 plaques tipus estàndard (A) de 12.5 mm de gruix cada una, fixades mecànicament i aïllament amb plaques de llana mineral de roca. Totalment muntat segons necessitats de la persiana a col·locar. (P - 150)			
3	P84J-9JQX	m2	**Cel ras registrable de plaques de guix laminat**	44,73	7,410	331,45
			Cel ras registrable de plaques de guix laminat amb acabat llis, 600x 600 mm i 12,5 mm de gruix, sistema desmuntable amb estructura d'acer galvanitzat ocult format per perfils principals amb forma de T invertida de 24 mm de base col·locats cada,6 m i fixats al sostre mitjançant vareta de suspensió cada 1,2 m, amb perfils secundaris col·locats, per a una alçària de cel ras de 4 m com a màxim (P - 159)			
4	K8443260	m2	**Cel ras continu PGL-A**	37,01	44,130	1.633,25
			Cel ras continu de plaques de guix laminat tipus estàndard (A), per a revestir, de 12.5 mm de gruix i vora afinada (BA), entramat d'acer galvanitzat format per perfils principals col·locats cada 1000 mm i perfils secundaris col·locats cada 600 mm fixats al sostre mitjançant vareta de suspensió cada 1.2 m , per a una alçària de cel ras de 4 m com a màxim (P - 151)			
5	K898D240	m2	**Pintat vert. exterior**	5,72	13,844	79,19
			Pintat de parament vertical exterior de ciment, amb pintura plàstica amb acabat llis, amb una capa de fons, diluïda, i dues d'acabat. Color a escollir per DF. (P - 153)			
6	K898K2A0	m2	**Pint.horitz.guix**	5,87	112,260	658,97
			Pintat de parament horitzontal de guix, amb pintura plàstica amb acabat llis, amb una capa segelladora i dues d'acabat (P - 155)			
7	K898J2A0	m2	**Pint.paraments vert.**	5,07	365,204	1.851,58
			Pintat de parament vertical de guix i plaques de guix laminat, amb pintura plàstica amb acabat llis, amb una capa segelladora i dues d'acabat, inclou preparació de superfície. (P - 154)			
8	K8448402	m2	**Cel ras regist.PGL amb acabat llis,1200x600mm**	36,07	5,000	180,35
			Cel ras registrable de plaques de guix laminat amb acabat llis, 1200x 600 mm i 12.5 mm de gruix , sistema desmuntable amb estructura d'acer galvanitzat vist format per perfils principals amb forma de T			

PRESSUPOST

			invertida de 24 mm de base col·locats cada 1,2 m i fixats al sostre mitjançant vareta de suspensió cada 1.2 m, amb perfils secundaris col·locats formant retícula de 600x 1200 mm, per a una alçària de cel ras de 4 m com a màxim (P - 152)			
9	K82B143H	m2	**Enrajolat vert.int.**	33,85	91,490	3.096,94
			Enrajolat de parament vertical interior a una alçària <= 3 m amb rajola de gres extruït esmaltat, grup AI/AIIa (UNE-EN 14411), preu alt, de 16 a 25 peces/m2, col·locades amb adhesiu per a rajola ceràmica C1 (UNE-EN 12004) i rejuntat amb beurada CG1 (UNE-EN 13888) (P - 148)			
10	K81131A2	m2	**Arrebossat reglejat,vert.int.**	23,91	91,490	2.187,53
			Arrebossat reglejat sobre parament vertical interior, a 3,00 m d'alçària, com a màxim, amb morter de ciment 1:6, remolinat (P - 146)			
11	K81125A4	m2	**Arrebossat bona vista,vert.ext.**	38,88	13,844	538,25
			Arrebossat a bona vista sobre parament vertical i horitzontal exterior, a 3,00 m d'alçària, com a màxim, amb morter de ciment 1:6, remolinat i lliscat amb ciment pòrtland amb filler calcari 32,5 R (P - 145)			

TOTAL Capítol 01.05 **12.197,81**

Obra 01 Pressupost ED300 02 19

Capítol 06 PAVIMENTS

NUM.	CODI	UA	DESCRIPCIÓ	PREU	AMIDAMENT	IMPORT
1	E9U381A1	m	**Sòcol rajola gres h=10cm**	9,07	66,900	606,78
			Sòcol de rajola de gres porcellànic premsat polit, de 10 cm d'alçària, col·locat amb adhesiu per a rajola ceràmica C1 (UNE-EN 12004) i rejuntat amb beurada CG1 (UNE-EN 13888) (P - 6)			
2	P9ZA-4ZDH	m2	**Polit paviment**	3,75	133,000	498,75
			Polit del paviment de terratzo o pedra (P - 160)			
3	E9C1243A	m2	**Pavim.terratzo**	25,41	5,000	127,05
			Paviment de terratzo llis de gra mitjà, de 40x40 cm, preu mitjà, col·locat a truc de maceta amb morter de ciment 1:6, per a ús interior normal (P - 4)			
4	E9UZ5MD0	m	**Mitja canya**	9,82	32,450	318,66
			Mitja canya de radi 6 cm, feta amb morter de ciment (P - 7)			
5	K936N4B0	m2	**Solera 15cm**	30,40	7,500	228,00
			Solera de 15 cm de gruix de formigó d'ús no estructural de resistència a compressió15 N/mm2, consistència tova i grandària màxima del granulat 20 mm, HNE-15/B/20, abocat per complementar zones de rases (P - 156)			
6	E9M1111M	m2	**Pavim.cont.resines**	29,49	29,050	856,68
			Paviment continu multicapa de resines, amb 1 capa d'imprimació, 1 capa base i 1 capa d'acabat amb acabat antilliscant C2. - Inclou imprimació del suport, paviment de resines i segellat amb resines. - Inclou remunta de paviment sobre mitja canya fins 15 cms. (P - 5)			
7	E9Z2A100	m2	**Preparació de superfície**	10,36	29,050	300,96
			Fresar la capa de formigó i tractar les fissures i esquerdes per aplicar paviment continu. (P - 8)			
8	K5Z15A2B	m2	**Formació pendents**	14,59	24,500	357,46
			Formació de pendents amb formigó de dosificació 150 kg/m3 de ciment pòrtland amb filler calcari CEM II/B-L 32,5 R, de 10 cm de gruix mitjà, amb acabat remolinat (P - 143)			

PRESSUPOST

TOTAL Capítol	**01.06**		**3.294,34**
Obra	01	Pressupost ED300 02 19	
Capítol	07	TANCAMENTS I DIVISÒRIES PRACTICABLES	
Titol 3	01	TANCAMENTS PRACTICABLES DE FUSTA	

NUM.	CODI	UA	DESCRIPCIÓ	PREU	AMIDAMENT	IMPORT
1	EAND1840	u	**F01 Caixa corredera per llum pas 80x210 cm** Caixa i bastiment de base per a porta corredissa encastada d'acer galvanitzat, d'1 fulla de 80x 210 cm de llum de pas, per a acabat amb plaques de guix laminat, muntada (P - 20)	198,52	1,000	198,52
2	EAQF-X8L16	u	**F01 F02 Fulla porta corredera per llum pas 80x210 cm** Fulla per a porta corredissa encastada amb una llum de pas de 80x 210 cm, de cares llises, acabat superficial panel HPL color a escollir per DF, ferratges de preu mitjà i folrat del bastiment de base amb fusta del mateix tipus, fixada a les guies de la caixa encastada. Inclou joc de manetes, roseta d'acer AISI 304. (P - 27)	245,24	2,000	490,48
3	EANDA840	u	**F02 Caixa corredera per llum de pas 80x210 cm** Caixa i bastiment de base per a porta corredissa encastada d'acer galvanitzat, d'1 fulla de 80x 210 cm de llum de pas, per a acabat arrebossat o enguixat, muntada (P - 21)	215,25	1,000	215,25
4	EANDAC40	u	**F03 Caixa corredera per llum de pas 120x210 cm** Caixa i bastiment de base per a porta corredissa encastada d'acer galvanitzat, d'1 fulla de 120x 210 cm de llum de pas, per a acabat arrebossat o enguixat, muntada (P - 22)	328,61	1,000	328,61
5	EAQF-XCL16	u	**F03 Fulla porta corredera per llum de pas 120x210 cm** Fulla per a porta corredissa encastada amb una llum de pas de 120x210 cm, de cares llises, acabat superficial amb panel HPL color a escollir per DF, ferratges de preu mitjà i folrat del bastiment de base amb fusta del mateix tipus, fixada a les guies de la caixa encastada. Inclou joc de manetes, roseta d'acer AISI 304. (P - 28)	363,26	1,000	363,26
6	EAQEG185	u	**F04 F05 Porta block batent per llum 80x210 cm** Porta block de fulles batents de fusta per a interior, batent, de 40 mm de gruix, amb una llum de pas de 80 cm d'amplària i 210 cm d'alçària, per a un gruix de bastiment de 10 cm, com a màxim, acabat HPL, amb fulla cares llises de tauler aglomerat hidròfug xapat, galzes i tapajunts de MDF xapat, ribet de goma, ferramenta de penjar, pany de cop, amb joc de manetes, acer inoxidable 1.4301 (AISI 304), amb placa petita, de preu mitjà (P - 26)	295,41	3,000	886,23
7	EANA7186	u	**F04 F05 F06 Bast.envà porta** Bastiment de base d'envà per a porta de fusta per a una llum de bastiment de 80 cm d'amplària i 210 cm d'alçària (P - 18)	25,59	4,000	102,36
8	EAQEB185	u	**F06 Porta block per llum 80x210 cm** Porta block de fulles batents de fusta per a interior, batent, de 40 mm de gruix, amb una llum de pas de 80 cm d'amplària i 210 cm d'alçària, per a un gruix de bastiment de 10 cm, com a màxim, acabat melamina, amb fulla cares llises de tauler aglomerat hidròfug xapat, galzes i tapajunts de MDF xapat, ribet de goma, ferramenta de penjar, pany de cop, amb joc de manetes, acer inoxidable 1.4301 (AISI 304), amb placa petita, de preu mitjà (P - 24)	183,38	1,000	183,38
9	EANA71F6	u	**F07 Bast.envà porta fusta** Bastiment de base d'envà per a porta de fusta per a una llum de bastiment de 150 cm d'amplària i 205 cm d'alçària (P - 19)	30,87	1,000	30,87
10	EAQEB1P5	u	**F07 Porta block per llum 160x210 cm** Porta block de fulles batents de fusta per a interior, doble batent, de 40 mm de gruix, amb una llum de pas de 80+80 cm d'amplària i 210 cm d'alçària, per a un gruix de bastiment de 10 cm, com a màxim, acabat melamina, amb fulla cares llises de tauler aglomerat hidròfug xapat,	245,43	1,000	245,43

PRESSUPOST

galzes i tapajunts de MDF xapat, ribet de goma, ferramenta de penjar, pany de cop, amb joc de manetes, acer inoxidable 1.4301 (AISI 304), amb placa petita, de preu mitjà (P - 25)

TOTAL Titol 3 **01.07.01** **3.044,39**

Obra	01	Pressupost ED300 02 19
Capítol	07	TANCAMENTS I DIVISÒRIES PRACTICABLES
Titol 3	02	TANCAMENTS D'ALUMINI

NUM.	CODI	UA	DESCRIPCIÓ	PREU	AMIDAMENT	IMPORT
1	EAN52673	u	**A01 A02 Bastiment base p/balcon** Bastiment de base per a balconera, de tub d'acer galvanitzat de secció 60x20 mm2, per a un buit d'obra aproximat de 180x275 cm (P - 14)	45,30	2,000	90,60
2	EAN52F73	u	**A02 Bastiment base p/balcon** Bastiment de base per a balconera, de tub d'acer galvanitzat de secció 60x20 mm2, per a un buit d'obra aproximat de 465x275 cm (P - 17)	75,84	1,000	75,84
3	EAN52B73	u	**A04 Bastiment base p/balcon** Bastiment de base per a balconera, de tub d'acer galvanitzat de secció 60x20 mm2, per a un buit d'obra aproximat de 285x275 cm (P - 15)	57,52	1,000	57,52
4	EAN52D73	u	**A05 A06 Bastiment base p/balcon** Bastiment de base per a balconera, de tub d'acer galvanitzat de secció 60x20 mm2, per a un buit d'obra aproximat de 337x275 cm (P - 16)	60,57	2,000	121,14
5	EAF8-X1D37C	u	**A01 Tancament porta+fix+tarja superior** Tancament per a un buit d'obra aproximat de 180x275 cm, d'alumini anoditzat natural amb trencament de pont tèrmic, elaborada amb perfils de preu alt, classificació mínima 3 de permeabilitat a l'aire segons UNE-EN 12207, classificació mínima 8A d'estanquitat a l'aigua segons UNE-EN 12208 i classificació mínima C4 de resistència al vent segons UNE-EN 12210, sense persiana. Format per : Balconera amb una fulla batent de 85x210 cm Tancament lateral fix de 80x210 cm Tarja superior per buit de 169x60 cm (convertir en dos tarjes si s'escau segons indicacions de DF, aquesta modificació no implicarà variació del preu) Conjunt col·locat sobre bastiment de base. Inclou perfils auxiliars per entrega amb paraments adjacents, accesoris i manetes. Totalment muntat. (P - 13)	667,17	1,000	667,17
6	EAF8-XE77C	u	**A02 Tancament fix+porta+fix+tarja superior** Tancament per a un buit d'obra aproximat de 464x275 cm, d'alumini anoditzat natural amb trencament de pont tèrmic, elaborada amb perfils de preu alt, classificació mínima 3 de permeabilitat a l'aire segons UNE-EN 12207, classificació mínima 8A d'estanquitat a l'aigua segons UNE-EN 12208 i classificació mínima C4 de resistència al vent segons UNE-EN 12210, sense persiana. Format per : Lateral fix de 143x210 cm Balconera de dues fulles batents de 160x210 cm, equipada amb joc de barres d'alumini de longitud màxima de 205 cm per obertura Lateral fix de 143x210 cm Tarja superior per buit d´obra de 464x60 cm (convertir en dos tarjes si s'escau segons indicacions de DF, aquesta modificació no implicarà variació del preu) Conjunt col·locat sobre bastiment de base. Inclou perfils auxiliars per entrega amb paraments adjacents, accesoris i manetes.	1.690,70	1,000	1.690,70

PRESSUPOST

			Totalment muntat. (P - 12)			
7	EAF8-XCR7C	u	**A03 Tancament fix+tarja superior**	536,10	1,000	536,10
			Tancament per a un buit d'obra aproximat de 180x275 cm, d'alumini anoditzat natural amb trencament de pont tèrmic, elaborada amb perfils de preu alt, classificació mínima 3 de permeabilitat a l'aire segons UNE-EN 12207, classificació mínima 8A d'estanquitat a l'aigua segons UNE-EN 12208 i classificació mínima C4 de resistència al vent segons UNE-EN 12210, sense persiana. Format per : Fixa de 170x210 cm Tarja superior per buit de 170x60 cm (convertir en dos tarjes si s'escau segons indicacions de DF, aquesta modificació no implicarà variació del preu) Conjunt col·locat sobre bastiment de base. Inclou perfils auxiliars per entrega amb paraments adjacents, accesoris i manetes. Totalment muntat. (P - 11)			
8	EAF8-A04D37C	u	**A04 Tancament porta+fix+tarja superior**	1.141,34	1,000	1.141,34
			Tancament per a un buit d'obra aproximat de 284x275 cm, d'alumini anoditzat natural amb trencament de pont tèrmic, elaborada amb perfils de preu alt, classificació mínima 3 de permeabilitat a l'aire segons UNE-EN 12207, classificació mínima 8A d'estanquitat a l'aigua segons UNE-EN 12208 i classificació mínima C4 de resistència al vent segons UNE-EN 12210, sense persiana. Format per : Balconera amb una fulla oscilo batent de 80x210 cm Tancament lateral fix de 189x210 cm Tarja superior per buit de 284x60 cm (convertir en dos tarjes si s'escau segons indicacions de DF, aquesta modificació no implicarà variació del preu) Conjunt col·locat sobre bastiment de base. Inclou perfils auxiliars per entrega amb paraments adjacents, accesoris i manetes. Totalment muntat. (P - 9)			
9	EAF8-A05D37C	u	**A05 A06 Tancament porta+fix+tarja superior**	1.298,67	2,000	2.597,34
			Tancament per a un buit d'obra aproximat de 337x275 cm, d'alumini anoditzat natural amb trencament de pont tèrmic, elaborada amb perfils de preu alt, classificació mínima 3 de permeabilitat a l'aire segons UNE-EN 12207, classificació mínima 8A d'estanquitat a l'aigua segons UNE-EN 12208 i classificació mínima C4 de resistència al vent segons UNE-EN 12210, sense persiana. Format per : Balconera amb una fulla oscilo batent de 80x210 cm Tancament lateral fix de 242x210 cm Tarja superior per buit de 337x60 cm (convertir en dos tarjes si s'escau segons indicacions de DF, aquesta modificació no implicarà variació del preu) Conjunt col·locat sobre bastiment de base. Inclou perfils auxiliars per entrega amb paraments adjacents, accesoris i manetes. Totalment muntat. (P - 10)			
10	EASA82R2	u	**S02 Porta tallafoc EI2-C 90 llum de pas 160x210 cm**	757,08	1,000	757,08
			Porta tallafocs metàl·lica, EI2-C 90, de dues fulles batents, per a una llum de 160x210 cm, preu alt, col·locada (P - 30)			
11	EANV3683	u	**S02 Bastiment base p/porta**	31,05	1,000	31,05
			Bastiment de base per a porta, de tub d'acer galvanitzat de secció 60x20 mm2, per a un buit d'obra aproximat de 170x215 cm (P - 23)			

PRESSUPOST

TOTAL Titol 3 01.07.02 7.765,88

Obra	01	Pressupost ED300 02 19
Capítol	07	TANCAMENTS I DIVISÒRIES PRACTICABLES
Titol 3	03	TANCAMENTS DE HPL

NUM.	CODI	UA	DESCRIPCIÓ	PREU	AMIDAMENT	IMPORT
1	E66AA300	u	**Mòdul frontal cabina HPL** Mòdul frontal de cabina sanitària format per una porta practicable i lateral fix, de 100 cm d'amplària (aproximadament) i 205 cm d'alçada total, de tauler de resines fenòliques HPL de 13 mm de gruix amb acabat de color a les dues cares amb ferramenta d'acer inoxidable, composta de 3 frontisses, 1 tirador, 1 tanca amb indicació exterior, peus regulables i perfil superior de suport amb elements de fixació (P - 1)	275,16	4,000	1.100,64
2	E66AB090	m2	**Mampara div.cabines HPL** Mampara divisòria entre cabines sanitàries de 160 cm de llargària i 205 cm d'alçada total, de tauler de resines fenòliques HPL de 13 mm de gruix amb acabat de color a les dues cares, amb perfils de fixació i peus regulables d'acer inoxidable (P - 2)	113,93	18,245	2.078,65

TOTAL Titol 3 01.07.03 3.179,29

Obra	01	Pressupost ED300 02 19
Capítol	07	TANCAMENTS I DIVISÒRIES PRACTICABLES
Titol 3	04	TÈXTIL

NUM.	CODI	UA	DESCRIPCIÓ	PREU	AMIDAMENT	IMPORT
1	EAVT136C	m2	**Screen protecció solar interior** Screen enrrotllable estor de teixit de fibra de vidre i recobriment de PVC d'1,5 a 2 m d'amplària i 2 m d'alçària, amb sistema d'accionament amb cadeneta i guia d'alumini, col·locada amb fixacions mecàniques. Replantejar in situ si es col·loca 1 screen/obetura o 3 screen/obertura. (P - 32)	68,88	0,000	0,00

TOTAL Titol 3 01.07.04 0,00

Obra	01	Pressupost ED300 02 19
Capítol	08	SERRALLERIA

NUM.	CODI	UA	DESCRIPCIÓ	PREU	AMIDAMENT	IMPORT
1	EARB1101	m2	**S01 Porta enrotllable fulla cega** Porta enrotllable amb fulla cega de perfils articulats de planxa d'acer galvanitzat, compensada amb molles helicoïdals d'acer, amb guies laterals i pany, ancorada amb morter de ciment 1:4 (P - 29)	86,15	8,333	717,89
2	EAVD-XDEAA	m2	**S03 S04 Tancament fix de lames de fusta** Tancament per exterior de panell fix formada per lames de fusta cedre vemell del Canadà de 150 x 42 mm de secció separats 35 mm amb tractament fungicida i lasur per anar a l'exterior. Les lames disposen de endidura per fixar peca que les permeti dixar a travessers vertcals o horitzontals, segons disposició de lames. Conjunt fixat mecànicament sobre bastiment d'alumini anoditzat de secció 50x50 mm2, col·locada amb fixacions mecàniques, ancorada amb morter de ciment 1:4, elaborat a l'obra. (P - 31)	241,36	26,345	6.358,63

PRESSUPOST

TOTAL	**Capítol**	**01.08**		**7.076,52**

Obra	01	Pressupost ED300 02 19
Capítol	09	ENVIDRAMENTS

NUM.	CODI	UA	DESCRIPCIÓ	PREU	AMIDAMENT	IMPORT
1	EC1FQD41	m2	**Vidre 6 / 12 / 5+5.1** Vidre aïllant de lluna de baixa emissivitat de 6 mm de gruix, cambra d'aire de 12 mm i lluna de 5+5 mm de gruix amb 1 butiral transparent de lluna incolor, classe 2 (B) 2 segons UNE-EN 12600, col·locat amb llistó de vidre sobre fusta, acer o alumini. (P - 34)	80,59	40,343	3.251,24

TOTAL	**Capítol**	**01.09**		**3.251,24**

Obra	01	Pressupost ED300 02 19
Capítol	10	XARXA SANEJAMENT

NUM.	CODI	UA	DESCRIPCIÓ	PREU	AMIDAMENT	IMPORT
1	ED111B31	m	**Desg.ap.sanitari DN=50mm** Desguàs d'aparell sanitari amb tub de PVC-U de paret massissa, àrea d'aplicació B segons norma UNE-EN 1329-1, de DN 50 mm, fins a baixant, caixa o clavegueró (P - 37)	17,52	10,000	175,20
2	ED111B21	m	**Desg.ap.sanitari DN=40mm** Desguàs d'aparell sanitari amb tub de PVC-U de paret massissa, àrea d'aplicació B segons norma UNE-EN 1329-1, de DN 40 mm, fins a baixant, caixa o clavegueró (P - 36)	16,65	2,000	33,30
3	ED111B71	m	**Desg.ap.sanitari DN=110mm** Desguàs d'aparell sanitari amb tub de PVC-U de paret massissa, àrea d'aplicació B segons norma UNE-EN 1329-1, de DN 110 mm, fins a baixant, caixa o clavegueró (P - 38)	24,76	2,000	49,52
4	ED15B771	m	**Baixant PVC-U DN=110mm** Baixant de tub de PVC-U de paret massissa, àrea d'aplicació B segons norma UNE-EN 1329-1, de DN 110 mm, incloses les peces especials i fixat mecànicament amb brides (P - 39)	21,54	3,500	75,39
5	ED1Q1132	m	**Aïlla.acúst.baixants** Aïllament acústic per a baixants fins a 110 mm de diàmetre, amb banda bicapa autoadhesiva de 3.9 mm de gruix, incloent la part proporcional de reforç de peces especials, amb grau de dificultat mitjà, col·locat adherit superficialment (P - 40)	13,57	3,500	47,50
6	ED354986	u	**Pericó sifònic registrable** Pericó sifònic i tapa registrable, de 90x90x80 cm de mides interiors, amb paret de 15 cm de gruix de maó calat de 290x140x100 mm, arrebossada i lliscada per dins amb morter 1:8, sobre solera de formigó en massa de 10 cm i amb tapa prefabricada de formigó armat (P - 41)	375,55	1,000	375,55
7	ED7FR114	m	**Clavegueró DN 110 mm** Clavegueró amb tub de PVC-U de paret massissa per a sanejament sense pressió, de DN 110 mm i de SN 4 (4 kN/m2) de rigidesa anular, segons norma UNE-EN 1401-1, sobre solera de formigó de 15 cm de gruix, llit de sorra de 15 cm de gruix i reblert amb sorra fins a 30 cm per sobre del tub (P - 42)	47,44	9,000	426,96
8	ED7FR214	m	**Clavegueró DN 125 mm** Clavegueró amb tub de PVC-U de paret massissa per a sanejament sense pressió, de DN 125 mm i de SN 4 (4 kN/m2) de rigidesa anular, segons norma UNE-EN 1401-1, sobre solera de formigó de 15 cm de gruix, llit de sorra de 15 cm de gruix i reblert amb sorra fins a 30 cm per sobre del tub (P - 43)	49,81	6,000	298,86

PRESSUPOST

9	PD58-5YG6	m	**Canal lineal a=100mm** Canal de formigó polímer, d'amplària interior 100 mm, amb un pendent del < 1 %, amb perfil lateral, amb reixa d'acer galvanitzat nervada classe A15, segons norma UNE-EN 1433, fixada amb tanca a la canal, col·locada sobre base de formigó amb solera de 100 mm de gruix i parets de 100 mm de gruix (P - 161)	66,64	6,000	399,84

TOTAL Capítol 01.10 **1.882,12**

Obra 01 Pressupost ED300 02 19
Capítol 11 FUSTERIA

NUM.	CODI	UA	DESCRIPCIÓ	PREU	AMIDAMENT	IMPORT
1	EQ54-X4D3S	u	**Taulell fusta sobre bugaderia** Conjunt format per taulell d'aglomerat hidròfug de 40 mm de gruix amb acabat de cantell d'un sol full estratificat, acabat de color estàndard a escollir per DF. Col·locat suspès amb reforços interiors i inferiors amb taulells a mode de potes, segons distribució indicada per DF. Amb forat per col·locació d'aigüera. Inclou sòcol sobre taulell de h.10cms de 12mm de gruix, accessoris i materials necessàris per la seva col·locació i entregues. Segons dimensions indicades en DG, plànol F01. (P - 113)	944,97	1,000	944,97

TOTAL Capítol 01.11 **944,97**

Obra 01 Pressupost ED300 02 19
Capítol 12 INSTAL·LACIONS
Titol 3 01 SISTEMES DE PROTECCIÓ CONTRA INCENDI

NUM.	CODI	UA	DESCRIPCIÓ	PREU	AMIDAMENT	IMPORT
1	EM141202	u	**Polsador alarma,instal·lació conv.,manual+rearmable,UNE-EN 54-11,munt.superf.** Polsador d'alarma per a instal·lació contra incendis convencional, accionament manual per canvi posició d'element fràgil (rearmable), segons norma UNE-EN 54-11, muntat superficialment (P - 95)	134,63	1,000	134,63
2	EMSB31L1	u	**Retol seny. instal.protecció/incendis** Rètol senyalització instal·lació de protecció contra incendis, quadrat, de 210x210 mm2 de panell de PVC de 0,7 mm de gruix, fotoluminiscent categoria B segons UNE 23035-4, col·locat adherit sobre parament vertical (P - 104)	8,19	1,000	8,19
3	EM131221	u	**Sirena electr.,instal.convencional/analògica,100dB,senyal llumi.+multitò,IP-54,UNE-EN 54-3,col.int.** Sirena electrònica per a instal·lació convencional i analògica, nivell de potència acústica 100 dB, amb senyal lluminós i so multitò, grau de protecció IP-54, fabricada segons la norma UNE-EN 54-3, col·locada a l'interior (P - 94)	69,98	1,000	69,98
4	RECFOCSEG1	u	**Instal.lació i posta en marxa** Instal.lació i posta en marxa, incloent cablejat protegit i tots els accessoris necessaris per deixar la instal.lació completament acabada i en funcionament. (P - 173)	261,21	1,000	261,21
5	EM112520	u	**Sensor tèrm. termoveloc.,instal.analògica,UNE-EN 54-5,+base superfície,munt.superf.** Sensor tèrmic termovelocimètric per a instal·lació contra incendis analògica, segons norma UNE-EN 54-5, amb base de superfície, muntat superficialment (P - 93)	51,80	1,000	51,80
6	EMD1MC01	u	**Polsador d'alarma format per : polsador , receptor via ràdio , transmissor v/r , inclòs cable, insta** Polsador d'alarma format per : polsador , receptor via ràdio ,	481,41	1,000	481,41

PRESSUPOST

			transmissor v/r , inclòs cable, instal.lació i posada en marxa. (P - 97)			
7	EMD1MC02	u	**Treballs modificació instal.lació existent i programació de la central**	261,41	1,000	261,41
			Treballs i material per la modificació de la instal.lació existent i programació de la central d'alarmes. (P - 98)			

TOTAL Titol 3 01.12.01 1.268,63

Obra	01	Pressupost ED300 02 19
Capítol	12	INSTAL·LACIONS
Titol 3	02	SISTEMA D'ALARMA I INTRUSIÓ

NUM.	CODI	UA	DESCRIPCIÓ	PREU	AMIDAMENT	IMPORT
1	EMDWSEG4	u	**Teclat digital,munt.superf.**	157,93	1,000	157,93
			Caixa per a teclat digital, muntada superficialment (P - 103)			
2	EMD2U390	u	**Contacte magnètic triple balancejat., alumini, p/munt.superf.,5 mm, grau 2, col.**	159,40	2,000	318,80
			Contacte magnètic triple balancejat i cablejat, cos d'alumini, per a muntatge en portes, interruptor reed totalment encapsulat en ampolla de poliuretà, apertura màxima operativa 5 mm, amb contactes NC d'alarma i tamper, inclòs cable de 6 fils de 2 m de llargària, amb certificat de grau 3 segons UNE-EN 50131-2-6, col·locat (P - 100)			
3	EMD4U120	u	**Sirena interior, cos ABS, 1 to+flash, 101 dB, grau 2, col·locada**	79,34	1,000	79,34
			Sirena per a instal·lació de seguretat, per a ús interior, fabricació en plàstic ABS, d'1 to amb flash estroboscòpic, sortida acústica de 101 dB a 1 m de distància, alimentació 12 Vcc, amb grau de seguretat 2 segons UNE-EN 50131-4, grau de protecció IP 315, col·locada (P - 101)			
4	EMD4U502	u	**Sirena exterior, cos PC, 1 to+doble flash, 114 dB, autoalimentada, col·locada**	136,88	1,000	136,88
			Sirena per a instal·lació de seguretat, per a ús exterior, fabricació en policarbonat, d'1 to i doble flash de color blau, sortida acústica de 114 dB a 1 m de distància, alimentació 12 Vcc i autoalimentació amb bateria de NI-Cd de 10,8 V i 280 mAh, amb tamper de carcassa i de paret, grau de protecció IP 55, col·locada (P - 102)			
5	RECFOCINT1	u	**Instal.lació i posta en marxa Alarma Intrusió**	1.287,75	1,000	1.287,75
			Instal.lació i posta en marxa, incloent cablejat protegit i tots els accessoris necessaris per deixar la instal.lació completament acabada i en funcionament. (P - 172)			
6	POWERNEO	u	**Suministrament i instal·lació de comunicador 3G per a centrals Power Neo. Permet accés bidirecciona**	395,00	1,000	395,00
			Suministrament i instal·lació de comunicador 3G per a centrals Power Neo. Permet accés bidireccional remot a central. Comunicació supervisada per Polling, encriptació AES de 128 bits. Suport de protocols SIA i Contact ID.Control remot mitjançant SMS. (P - 171)			
7	EMD1A431	u	**Detector PIR, abast 12m, 9cortines, angle 86°, antiemmascarament, grau 3, col.**	69,80	2,000	139,60
			Detector volumètric d'infraroigs passius (PIR), abast longitudinal 12 m, amb 9 cortines, camp de visió de 86°, amb sortida per a alarma (NC) i per a tamper (NC), amb sistema antiemmascarament, alimentació 12 V, amb grau de seguretat 3 segons UNE-EN 50131-2-2, col·locat superficialment (P - 96)			
8	EMD1MC03	u	**Treballs i material per la modificació de la instal.lació de videoporter existent**	52,28	9,000	470,52
			Treballs i material per la modificació de la instal.lació de videoporter existent (P - 99)			

PRESSUPOST

TOTAL Titol 3 **01.12.02** **2.985,82**

Obra	01	Pressupost ED300 02 19
Capítol	12	INSTAL·LACIONS
Titol 3	03	CALEFACCIÓ I VENTILACIÓ
Titol 4	01	EQUIPS

NUM.	CODI	UA	DESCRIPCIÓ	PREU	AMIDAMENT	IMPORT
1	EEM3X212	u	**Ventilador extractor monofàsic 230V, Mixvent TD-500/250 de S&P** Ventilador extractor monofàsic 230V, Mixvent TD-500/250 de S&P (P - 49)	245,00	1,000	245,00
2	EEM3X211	u	**Ventilador-extractor monofàs.230V, Mixvent TD-250/100 de S&P** Ventilador-extractor monofàsic per a 230 V de tensió, de 250 m3/h de cabal màxim d'aire, de pressió baixa , model Mixvent TD-250/100 de S&P, col·locat. Comporta antiretorn inclosa. (P - 48)	129,08	1,000	129,08
3	EEM3X210	u	**Ventilador-extractor monofàs.230V, SILENT 100 de S&P** Ventilador-extractor monofàsic per a 230 V de tensió, de 100 m3/h de cabal màxim d'aire, de pressió baixa , model SILENT 100 de S&P, col·locat. (P - 47)	76,62	2,000	153,24
4	PE361-46QQ	u	**Radiador d'alumini 14x1 columna,h<550mm,encastat** Radiador d'alumini de 14 elements amb 1 columna, de 550 mm d'alçària màxima, per a aigua calenta de 6 bar i 110 °C, com a màxim i amb suport per a anar encastat, sense valvuleria (P - 164)	211,96	3,000	635,88
5	PE361-46OZ	u	**Radiador d'alumini 10x1 columna,h<550mm,encastat** Radiador d'alumini de 10 elements amb 1 columna, de 550 mm d'alçària màxima, per a aigua calenta de 6 bar i 110 °C, com a màxim i amb suport per a anar encastat, sense valvuleria (P - 163)	161,41	3,000	484,23
6	PE361-46OQ	u	**Radiador d'alumini 4x1 columna,h<550mm,encastat** Radiador d'alumini de 4 elements amb 1 columna, de 550 mm d'alçària màxima, per a aigua calenta de 6 bar i 110 °C, com a màxim i amb suport per a anar encastat, sense valvuleria (P - 162)	73,22	1,000	73,22
7	PEV2-8F5Z	u	**Central de programació per a sistemes de calefaccióemissors de termòstat intercanviable digital,hora** Central de programació per a sistemes de calefacció amb emissors de termòstat intercanviable digital, programació horaria i setmanal i display gràfic (P - 166)	73,38	1,000	73,38

TOTAL Titol 4 **01.12.03.01** **1.794,03**

Obra	01	Pressupost ED300 02 19
Capítol	12	INSTAL·LACIONS
Titol 3	03	CALEFACCIÓ I VENTILACIÓ
Titol 4	02	TUBS I ACCESSORIS

NUM.	CODI	UA	DESCRIPCIÓ	PREU	AMIDAMENT	IMPORT
1	EE52Q24A	m2	**Conducte ac.galv.,g=1mm,+unió marc cargolat,munt./suports** Formació de conducte rectangular de planxa d'acer galvanitzat, de gruix 1 mm, amb unió marc cargolat i clips, muntat adossat amb suports (P - 44)	42,02	80,000	3.361,60
2	EEKNXDB0	u	**Reixeta intemperie alum.anod.plat.+malla,250x250mm,aletes Z,fix.bast.** Reixa d'intemperie d'aletes horitzontals d'alumini anoditzat platejat i reixeta de malla metàl.lica, de 250x250 mm, aletes en Z i per a fixar al bastiment , marc de muntatge inclos, model DMT-X de Madel o equivalent. (P - 46)	48,53	4,000	194,12

PRESSUPOST

3	EEK1X733	u	**Reixeta d'impulsió o retorn, 300x150**	34,49	8,000	275,92
			Reixeta d'impulsió o retorn, d'una filera d'aletes fixes horitzontals, d'alumini anoditzat platejat, de 300x150 mm, d'aletes separades 20 mm, de secció corba 45°, totes en el mateix sentit i per a fixar al bastiment , model LMT-15 de Madel o equivalent., totes en el mateix sentit i fixada al conducte amb fibra de nicobon. (P - 45)			
4	PF53-3C71	m	**Tub coure R220 (recuit),DN=10mm,g=1mm,soldat per capil·laritat,dific.mitjà,col.superficialment**	8,06	35,000	282,10
			Tub de coure R220 (recuit) de 10 mm de diàmetre nominal, d'1 mm de gruix, segons normaUNE-EN 1057, soldat per capil·laritat, amb grau de dificultat mitjà i col·locat superficialment (P - 167)			
5	PF53-3C8K	m	**Tub coure R220 (recuit),DN=12mm,g=0.8,soldat per capil·laritat,dific.mitjà,col.superficialment**	7,98	35,000	279,30
			Tub de coure R220 (recuit) de 12 mm de diàmetre nominal, de 0.8 de gruix, segons normaUNE-EN 1057, soldat per capil·laritat, amb grau de dificultat mitjà i col·locat superficialment (P - 168)			
6	PF53-3C8R	m	**Tub coure R220 (recuit),DN=14mm,g=1mm,soldat per capil·laritat,dific.mitjà,col.superficialment**	9,53	75,000	714,75
			Tub de coure R220 (recuit) de 14 mm de diàmetre nominal, d'1 mm de gruix, segons normaUNE-EN 1057, soldat per capil·laritat, amb grau de dificultat mitjà i col·locat superficialment (P - 170)			
7	PF53-3C8N	m	**Tub coure R220 (recuit),DN=18mm,g=0.8,soldat per capil·laritat,dific.mitjà,col.superficialment**	10,25	20,000	205,00
			Tub de coure R220 (recuit) de 18 mm de diàmetre nominal, de 0.8 de gruix, segons normaUNE-EN 1057, soldat per capil·laritat, amb grau de dificultat mitjà i col·locat superficialment (P - 169)			
8	PEK6-FIBY	u	**Comporta tallafocs per a conductes d'aire,planxa d'acer galvanitzat,ampl.=300mm,h=300mm,col.entre el**	200,60	1,000	200,60
			Comporta tallafocs per a conductes d'aire de planxa d'acer galvanitzat de 300 mm d'amplària i 300 mm d'alçària col·locada entre els conductes (P - 165)			

TOTAL Titol 4 **01.12.03.02** **5.513,39**

Obra	01	Pressupost ED300 02 19
Capítol	12	INSTAL·LACIONS
Titol 3	03	CALEFACCIÓ I VENTILACIÓ
Titol 4	04	ALTRES

NUM.	CODI	UA	DESCRIPCIÓ	PREU	AMIDAMENT	IMPORT
1	LEG	u	**Legalitzacio instal·lacio tèrmica**	1.800,00	1,000	1.800,00
			Legalitzacio de la instal·lacio termica del edifici. Incloent: Projecte o memoria tècnica segons sigui preceptiu Certificat final d'instal·lacio Tramitació de la declaracio responsable del titular Honoraris entitat de control Taxes administratives i de visat si es el cas (P - 157)			

TOTAL Titol 4 **01.12.03.04** **1.800,00**

Obra	01	Pressupost ED300 02 19
Capítol	12	INSTAL·LACIONS
Titol 3	04	FONTANERIA I APARELLS SANITÀRIS
Titol 4	01	TUBS I ACCESSORIS DE LA XARXA

PRESSUPOST

NUM.	CODI	UA	DESCRIPCIÓ	PREU	AMIDAMENT	IMPORT
1	EEU52555	u	**Termòmetre bimetàl·lic,beina D=1/2´´,esfera 65mm,<=120°C,col.roscat**	19,44	1,000	19,44
			Termòmetre bimetàl·lic, amb beina de 1/2´´ de diàmetre, d'esfera de 65 mm, de <= 120°C, col·locat roscat (P - 50)			
2	EF912A8C	m	**Tub polietil.multic,tub int.PE D=25mm,ànima alum. i protecció ext.PE,pres=12bar,connect.pressió col.**	22,64	19,000	430,16
			Tub de polietilè multicapa amb tub interior de polietilè de diàmetre 25 mm, ànima d'alumini i protecció exterior de polietilè, amb una pressió màxima de servei de 12 bar, connectat a pressió i col·locat superficialment (P - 55)			
3	EF912A8A	m	**Tub polietil.multic,tub int.PE D=20mm,ànima alum. i protecció ext.PE,pres=12bar,connect.pressió col.**	20,56	6,000	123,36
			Tub de polietilè multicapa amb tub interior de polietilè de diàmetre 20 mm, ànima d'alumini i protecció exterior de polietilè, amb una pressió màxima de servei de 12 bar, connectat a pressió i col·locat superficialment (P - 54)			
4	EF912A86	m	**Tub polietil.multic,tub int.PE D=16mm,ànima alum. i protecció ext.PE,pres=12bar,connect.pressió col.**	18,07	10,000	180,70
			Tub de polietilè multicapa amb tub interior de polietilè de diàmetre 16 mm, ànima d'alumini i protecció exterior de polietilè, amb una pressió màxima de servei de 12 bar, connectat a pressió i col·locat superficialment (P - 53)			
5	EFQ3289K	m	**Aïllament tèrmic escum.elastom.,fluids (-50 i 105°C),D=28mm,g=19mm,factor dif.vapor>=5000superf.baix**	7,67	19,000	145,73
			Aïllament tèrmic d'escuma elastomèrica per a canonades que transporten fluids a temperatura entre -50°C i 105°C, per a tub de diàmetre exterior 28 mm, de 19 mm de gruix, amb un factor de resistència a la difusió del vapor d'aigua >= 5000, col·locat superficialment amb grau de dificultat baix (P - 58)			
6	EFQ3286K	m	**Aïllament tèrmic escum.elastom.,fluids (-50 i 105°C),D=18mm,g=19mm,factor dif.vapor>=5000superf.baix**	6,74	6,000	40,44
			Aïllament tèrmic d'escuma elastomèrica per a canonades que transporten fluids a temperatura entre -50°C i 105°C, per a tub de diàmetre exterior 18 mm, de 19 mm de gruix, amb un factor de resistència a la difusió del vapor d'aigua >= 5000, col·locat superficialment amb grau de dificultat baix (P - 57)			
7	EJ23U010	u	**Aixeta antirrobatori,temporitzada,polsador antirrob.,aigua freda,encastada**	74,27	2,000	148,54
			Aixeta antirrobatori per a lavabo, temporitzada, amb polsador antirrobatori, per a aigua freda, encastada (P - 83)			
8	EJ2ZN41K	u	**Maniguet flex.,malla met.,preu sup.,2unions 1/2´´**	14,22	4,000	56,88
			Maniguet flexible, de malla metàl·lica amb ànima interior sintètica, preu superior, amb dues unions roscades de 1/2´´ (P - 86)			
9	EJ2ZA111	u	**Aixeta de regulac.,munt.superf.,llautó cromat,preu sup.,sort.p/manig.rosca.D=1/2´´,entrada rosca.D=1**	16,65	4,000	66,60
			Aixeta de regulació, muntada superficialment, de llautó cromat, preu superior, amb sortida per a maniguets roscada de diàmetre 1/2´´ i entrada roscada de 1/2´´ (P - 85)			
10	ENF51717	u	**Vàlv.seg.ACS+rosca,llautó,connex.H-H,D=3/4´´,P=7bar,temp=120° C,munt.superf.**	17,24	1,000	17,24
			Vàlvula de seguretat ACS amb rosca de llautó, amb connexió femella-femella de diàmetre 3/4´´, tarada a 7 bar, de temperatura màxima 120°C, muntada superficialment (P - 109)			
11	EN713845	u	**Vàlvula seient 3 vies,rosca 1"1/2,kvs=25,16bar,r>15mm,fosa,servomotor 0-10V**	628,16	1,000	628,16
			Vàlvula de regulació de seient de 3 vies amb rosca, de diàmetre nominal 1"1/2 i kvs=20, de 16 bar de PN, recorregut mínim de 15 mm, cos de fosa i servomotor de senyal de 0-10 V, acoblat a la vàlvula,			

PRESSUPOST

		instal·lada i connectada (P - 106)			
12	EN911147	u	**Vàlvula segur.estanca+rosca,DN=1/2´´,PN=16bar,CW617N/CW617N,unió CW617N,superf.**	117,49	1,000	117,49
			Vàlvula de seguretat d'apertura progressiva, de caputxa tancada estanca, amb rosca, de diàmetre nominal 1/2´´, de 16 bar de pressió nominal, cos de llautó CW617N, caputxa de llautó CW617N i unió de llautó CW617N, de preu alt, muntada superficialment (P - 108)			
13	EN318427	u	**Vàlvula bola manual rosca,2peces,pas tot.,bronze,DN=1´´1/2,PN=16bar,superf.**	59,78	2,000	119,56
			Vàlvula de bola manual amb rosca, de dues peces amb pas total, de bronze, de diàmetre nominal 1´´1/2, de 16 bar de PN i preu alt, muntada superficialment (P - 105)			
14	EN812687	u	**Vàlvula retenció clap.+rosca,DN=1´´,PN=16bar,llautó/llautó,seient metàl·lic,superf.**	21,16	3,000	63,48
			Vàlvula de retenció de clapeta, amb rosca, d'1´´ de diàmetre nominal, de 16 bar de pressió nominal, cos de llautó, clapeta de llautó i tancament de seient metàl·lic, muntada superficialment (P - 107)			
15	EEV21D00	u	**Sonda temperatura canonada beina,munt.+connectada**	102,10	3,000	306,30
			Sonda de temperatura en canonada amb beina, amb accessoris de muntatge, muntada i connectada (P - 52)			
16	EEU6A230	u	**Manòmetre 0-10bar,esfera 100mm,connex.1/2´´G,inst.**	29,84	3,000	89,52
			Manòmetre per a una pressió de 0 a 10 bar, d'esfera de 100 mm i rosca de connexió de 1/2´´ G, instal·lat (P - 51)			
17	ENL1UJ51	u	**Bomb.circ.ACS,rosc.,1´´,Pmàx.=1 bar,Qmàx.=8.5m3/h,bronze,230V,entre tubs**	1.154,57	1,000	1.154,57
			Bomba circuladora de rotor humit d'alta eficiència amb regulació electrònica per a instal·lacions d'ACS, amb connexions roscades de 1´´, pressió màxima 1 bar, cabal màxim 8.5 m3/h, cos de la bomba de bronze, motor monofàsic de 230 V de tensió d'alimentació, grau de protecció IP44, tipus Wilo Yonos Maxo Z 25/0.5-10 o equivalent muntada entre trubs (P - 110)			
18	EJ3317P7	u	**Desguàs recte p/lavab.,PVC,D=40mm,connec.ramal/sifó PVC**	12,83	2,000	25,66
			Desguàs recte per a lavabo, amb tap i cadeneta incorporats, de PVC, de diàmetre 40 mm, connectat a un ramal o a un sifó de PVC (P - 87)			
19	EF912A8G	m	**Tub polietil.multic,tub int.PE D=40mm,ànima alum. i protecció ext.PE,pres=12bar,connect.pressió col.**	32,14	8,000	257,12
			Tub de polietilè multicapa amb tub interior de polietilè de diàmetre 40 mm, ànima d'alumini i protecció exterior de polietilè, amb una pressió màxima de servei de 12 bar, connectat a pressió i col·locat superficialment (P - 56)			

TOTAL Titol 4 01.12.04.01 3.990,95

Obra	01	Pressupost ED300 02 19
Capítol	12	INSTAL·LACIONS
Titol 3	04	FONTANERIA I APARELLS SANITÀRIS
Titol 4	02	APARELLS SANITARIS I COMPLEMENTS

NUM.	CODI	UA	DESCRIPCIÓ	PREU	AMIDAMENT	IMPORT
1	EJ22MC01	u	**Conjunt d'aixeta automesc.tempor.,mural.,p/dutx.,2x3/4"-3/4",instal·lada,connectat, provat**	396,47	4,000	1.585,88
			Conjunt d'aixeta automescladora temporitzada per a dutxa, amb tub i ruixador antivandàllic en llauto cromat mural, amb dues entrades de 3/4" i sortida de 3/4", ref. 98929 de PRESTO o equivalent, totalment instal·lada, connectat i provada (P - 82)			

PRESSUPOST

2	EJ13B713	u	**Lavabo mural porcell.,senz.,ampl.53-75cm,blanc,preu mitjà,col.mural**	111,13	2,000	222,26
			Lavabo mural de porcellana esmaltada, senzill, d'amplària 53 a 75 cm, de color blanc i preu mitjà, col·locat amb suports murals (P - 80)			
3	EJ14B31Q	u	**Inodor porcell.,vert./horitz.,blanc,preu mitjà,col.sob./pavim.**	163,74	2,000	327,48
			Inodor de porcellana esmaltada, de sortida vertical i/o horitzontal, amb seient i tapa, de color blanc, preu mitjà, col·locat sobre el paviment i connectat a la xarxa d'evacuació (P - 81)			
4	EJ24A425	u	**Fluxor p/inod.,encastat,preu alt,1´´**	268,90	2,000	537,80
			Fluxor per a inodor, encastat, amb aixeta de regulació i tub de descàrrega incorporats, preu alt, amb entrada d'1´´ (P - 84)			
5	EJ33B1SF	u	**Sifó botella+vàlv.ventil. p/lavab.,ABS,cromat,D=40mm,flux 2.5l/s,All s/UNE-EN 12380,connect.xarxa ev**	48,08	2,000	96,16
			Sifó de botella registrable amb vàlvula de ventilació per a lavabo, d'ABS, cromat, de 40 mm de diàmetre, flux d'aire 2.5 l/s, de designació All segons norma UNE-EN 12380, connectat a la xarxa de petita evacuació (P - 88)			
6	EJ46U020	u	**Barra mural doble abatible p/bany adaptat,L=800mm,acer inox.,col.fix.mec.**	276,77	1,000	276,77
			Barra mural doble abatible per a bany adaptat, de 800 mm de llargària i 35 mm de D, de tub d'acer inoxidable, col·locat amb fixacions mecàniques (P - 91)			
7	EJ42U010	u	**Dosif.vert.,118x206x68 mm,capac.1,1kg,acer inox.,col.fix.mecàniques**	67,76	2,000	135,52
			Dosificador de sabó vertical, de dimensions 118x206x68 mm, capacitat d'1,1 kg, d'acer inoxidable amb acabat satinat en superfícies exposades, antivandàlic i amb visor de nivell de sabó i clau de seguretat , col·locat amb fixacions mecàniques (P - 89)			
8	EC1K1502	m2	**Mirall de lluna incolora g=5mm,col.fixat s/parament**	83,86	1,120	93,92
			Mirall de lluna incolora de 5 mm de gruix, col·locat fixat mecànicament sobre el parament (P - 35)			
9	EJ4ZU015	u	**Porta-rotlles acer inoxidable,68x131x150mm,col.fix.mecàniques**	19,52	2,000	39,04
			Porta-rotlles de paper higiènic d'acer inoxidable amb tapa, de dimensions 68 x 131 x 150 mm, col·locat amb fixacions mecàniques (P - 92)			
10	EJ43U010	u	**Disp.paper rotlle tipus metxa p/eixugamans,310xD=255,col.fix.mecàniques**	39,64	2,000	79,28
			Dispensador de paper en rotlle tipus metxa per a eixugamans, de 310 mm d'alçària per 255 mm de diàmetre, col·locat amb fixacions mecàniques (P - 90)			

TOTAL Titol 4 01.12.04.02 3.394,11

Obra	01	Pressupost ED300 02 19
Capítol	12	INSTAL·LACIONS
Titol 3	05	INSTAL.LACIÓ ELÈCTRICA, VEU I DADES

NUM.	CODI	UA	DESCRIPCIÓ	PREU	AMIDAMENT	IMPORT
1	EG144302	u	**Caixa p/quadre distrib.,plàst.+porta,2x15mòduls,munt.superf.**	63,04	1,000	63,04
			Caixa per a quadre de distribució, de plàstic amb porta, per a dues fileres de quinze mòduls i muntada superficialment (P - 60)			
2	EG141902	u	**Caixa p/quadre distrib.,plàst.,3x22mòduls,munt.superf.**	129,44	1,000	129,44
			Caixa per a quadre de distribució, de plàstic, per a tres fileres de vint-i-dos mòduls i muntada superficialment (P - 59)			
3	EG161411	u	**Caixa deriv.plàstic,100x160mm,prot.IP-40,encastada**	17,06	6,000	102,36
			Caixa de derivació rectangular de plàstic, de 100x160 mm, amb grau de protecció IP-40, encastada (P - 61)			

PRESSUPOST

4	EG222815	m	**Tub flexible corrugat PVC,DN=25mm,1J,320N,2000V,sob/sostremort** Tub flexible corrugat de PVC, de 25 mm de diàmetre nominal, aïllant i no propagador de la flama, resistència a l'impacte d'1 J, resistència a compressió de 320 N i una rigidesa dielèctrica de 2000 V, muntat sobre sostremort (P - 62)	1,22	300,000	366,00
5	EG325124	m	**Cable ES07Z1-K (AS), 1x1.5mm2,col.tub** Cable amb conductor de coure 450/750 V de tensió assignada, amb designació ES07Z1-K (AS), unipolar, de secció 1 x 1.5 mm2, amb aïllament poliolefines, amb baixa emissió fums, col·locat en tub (P - 63)	1,01	500,000	505,00
6	EG325134	m	**Cable ES07Z1-K (AS), 1x2.5mm2,col.tub** Cable amb conductor de coure 450/750 V de tensió assignada, amb designació ES07Z1-K (AS), unipolar, de secció 1 x 2.5 mm2, amb aïllament poliolefines, amb baixa emissió fums, col·locat en tub (P - 64)	1,14	300,000	342,00
7	EG415A99J1JN	u	**Interruptor auto.magnet.,I=10A,PIA corbaC,(2P),tall=6000A,2mòd.DIN,munt.perf.DIN,Interruptors automà** Interruptor automàtic magnetotèrmic de 10 A d'intensitat nominal, tipus PIA corba C, bipolar (2P), de 6000 A de poder de tall segons UNE-EN 60898, de 2 mòduls DIN de 18 mm d'amplària, muntat en perfil DIN. Article: ref. 68210-31 de la serie Interruptors automàtics magnetotèrmics de 6kA gama domèstica de SIMON (P - 65)	34,74	4,000	138,96
8	EG415A9BJ1JP	u	**Interruptor auto.magnet.,I=16A,PIA corbaC,(2P),tall=6000A,2mòd.DIN,munt.perf.DIN,Interruptors automà** Interruptor automàtic magnetotèrmic de 16 A d'intensitat nominal, tipus PIA corba C, bipolar (2P), de 6000 A de poder de tall segons UNE-EN 60898, de 2 mòduls DIN de 18 mm d'amplària, muntat en perfil DIN. Article: ref. 68216-31 de la serie Interruptors automàtics magnetotèrmics de 6kA gama domèstica de SIMON (P - 66)	35,15	11,000	386,65
9	EG4242JH	u	**Interruptor dif.cl.AC,gam.terc.,I=40A,(4P),0,03A,fix.inst.,4mòd.DIN,munt.perf.DIN** Interruptor diferencial de la classe AC, gamma terciari, de 40 A d'intensitat nominal, tetrapolar (4P), de sensibilitat 0,03 A, de desconnexió fix instantani, amb botó de test incorporat i indicador mecànic de defecte, construït segons les especificacions de la norma UNE-EN 61008-1, de 4 mòduls DIN de 18 mm d'amplària, muntat en perfil DIN (P - 67)	176,84	2,000	353,68
10	EG42429HJ1TI	u	**Interruptor dif.cl.AC,gam.terc.,I=40A,(2P),0.03A,fix.inst.,2mòd.DIN,munt.perf.DIN,Interruptors difer** Interruptor diferencial de la classe AC, gamma terciari, de 40 A d'intensitat nominal, bipolar (2P), de sensibilitat 0.03 A, de desconnexió fix instantani, amb botó de test incorporat i indicador mecànic de defecte, construït segons les especificacions de la norma UNE-EN 61008-1, de 2 mòduls DIN de 18 mm d'amplària, muntat en perfil DIN. Article: ref. 78240-60 de la serie Interruptors diferencials de SIMON (P - 68)	86,56	4,000	346,24
11	EG62D19J	u	**Interruptor,(1P),10AX/250V,a/tecla+caixa superf.estanca,,IP-55preu mitjà,munt.superf.** Interruptor, unipolar (1P), 10 AX/250 V, amb tecla i amb caixa de superfície estanca, amb grau de protecció IP-55, preu mitjà, muntat superficialment (P - 69)	13,28	6,000	79,68
12	EG63B153	u	**Presa corrent(2P+T),16A/250V,a/tapa,preu alt,munt.superf.** Presa de corrent bipolar amb presa de terra lateral, (2P+T), 16 A 250 V, amb tapa, preu alt, muntada superficialment (P - 70)	11,23	21,000	235,83
13	EG64B173	u	**Pols. superfície,10A/250V,1NA,a/tecla,preu alt** Polsador, de superfície, 10 A 250 V, amb 1 contacte NA, amb tecla, preu alt (P - 71)	12,15	1,000	12,15

PRESSUPOST

14	EG731181	u	**Int.detect.mov.,tipus univ.,resistives,1000W,230V,10-300s,5-120lux,a/tapa,econòmic,encastat** Interruptor detector de moviment, de tipus universal, per a càrregues resistives de fins a 1000 W de potència i 230 V de tensió d'alimentació, de 10 a 300 s de temps de desconnexió, sensibilitat d'activació de 5 a 120 lux, amb tapa, preu econòmic, encastat (P - 72)	44,18	4,000	176,72
15	EGA12232	u	**Avisador adossable 230V,timbre regul.,preu mitjà,munt.superf.** Avisador acústic adossable de 230 V, de so timbre regulable, preu mitjà, muntat superficialment (P - 73)	20,25	1,000	20,25
16	EP7382E2	u	**Presa senyal,tipus mod.2mòd.estrets,RJ45 doble,cat.6 F/UTP,despl.aïlla.,a/tapa,preu mitjà,munt.caixa** Presa de senyal de veu i dades, de tipus modular de 2 mòduls estrets, amb connector RJ45 doble, categoria 6 F/UTP, amb connexió per desplaçament de l'aïllament, amb tapa, preu mitjà, muntada sobre caixa o bastidor (P - 112)	25,87	4,000	103,48
17	EP434620	m	**Cable transm.dades,4par.,cat.6 F/UTP,poliolefina/PVC,n/propag.flama UNE-EN 60332,col.tub/canal** Cable per a transmissió de dades amb conductor de coure, de 4 parells, categoria 6 F/UTP, aïllament de poliolefina i coberta de PVC, no propagador de la flama segons UNE-EN 60332-1-2, col·locat sota tub o canal (P - 111)	1,73	150,000	259,50
18	EAVZ0AP0	u	**Motor p/persiana,cortina o tendal enrotll.,m<=60kg,eix=60mm,col.** Motor per a persiana, cortina o tendal enrotllable de fins a 60 kg de massa, per a un eix de 60 mm de diàmetre, col·locat (P - 33)	269,90	1,000	269,90

TOTAL Titol 3 01.12.05 3.890,88

Obra	01	Pressupost ED300 02 19
Capítol	12	INSTAL·LACIONS
Titol 3	06	ENLLUMENAT

NUM.	CODI	UA	DESCRIPCIÓ	PREU	AMIDAMENT	IMPORT
1	EHB53751	u	**Llum.estanca+leds <=50000h,rect.,l=700mm,17W,1800lm,no regulable,classe I,policarbon.,IP65,munt.supe** Llumenera estanca amb leds amb una vida útil <= 50000 h, de forma rectangular, de 700 mm de llargària, 17 W de potència, flux lluminós de 1800 lm, amb equip elèctric no regulable, aïllament classe I, cos i difusor de policarbonat i grau de protecció IP65, muntada superficialment (P - 77)	62,90	1,000	62,90
2	EHB5ED51	u	**Llum.estanca+leds <=50000h,rect.,l=1300mm,38W,4000lm,no regulable,classe I,policarbon.,IP65,munt.sup** Llumenera estanca amb leds amb una vida útil <= 50000 h, de forma rectangular, de 1300 mm de llargària, 38 W de potència, flux lluminós de 4000 lm, amb equip elèctric no regulable, aïllament classe I, cos i difusor de policarbonat i grau de protecció IP65, muntada superficialment (P - 78)	81,64	3,000	244,92
3	EHB5QH51	u	**Llum.estanca+leds <=50000h,rect.,l=1600mm,57W,6000lm,no regulable,classe I,policarbon.,IP65,munt.sup** Llumenera estanca amb leds amb una vida útil <= 50000 h, de forma rectangular, de 1600 mm de llargària, 57 W de potència, flux lluminós de 6000 lm, amb equip elèctric no regulable, aïllament classe I, cos i difusor de policarbonat i grau de protecció IP65, muntada superficialment (P - 79)	105,96	12,000	1.271,52
4	EH12JED1	u	**Llum.decorativa modular,alumini,120x30cm,44W,3200lm,IP20,no regulable,munt.superf.** Llumenera decorativa modular d'alumini, de 120x30 cm, de 44 W de potència de la llumenera, 3200 lm de flux lluminós, protecció IP20, no regulable, muntada superficialment (P - 74)	113,17	2,000	226,34

PRESSUPOST

5	EH2LLRAAKV5	u	**Downlight encast.led 30000h,circ.,14W,UGR=22,efic.llumin.=90lm/W,no regulable,classe I,alumini,IP20,** Llum decoratiu encastable tipus downlight amb leds amb una vida útil de 30000 h, de forma circular, 14 W de potència, òptica d'alumini especular amb UGR =22, eficàcia lluminosa de 90 lm/W, amb equip elèctric no regulable, aïllament classe I, cos d'alumini i grau de protecció IP20, encastat. Article: ref. 72523030-983 de la serie Downlight 725 de SIMON (P - 75)	65,67	4,000	262,68
6	EH61RC4A	u	**Llum emerg.led,no permanent,IP4X,classe II,70-100lúmens,auton< 1h, ,forma rect.,policarbon.,preu alt** Llum d'emergència amb làmpada led, amb una vida útil de 100000 h, no permanent i no estanca amb grau de protecció IP4X, aïllament classe II, amb un flux aproximat de 70 a 100 lúmens, 1 h d'autonomia, de forma rectangular amb difusor i cos de policarbonat, preu alt, col·locat encastat (P - 76)	88,70	4,000	354,80

TOTAL Titol 3 01.12.06 2.423,16

Obra 01 Pressupost ED300 02 19

Capítol 13 MOBILIARI

NUM.	CODI	UA	DESCRIPCIÓ	PREU	AMIDAMENT	IMPORT
1	EQ9GJP02	u	**PENJADOR 200** PENJADOR 200 Subministra i col·locació de penjador de fenòlic de 10 cm d'amplada, penjadors d'acer i inoxidable polit cada 20 serie Novara de Altimira o equivalent de 200 cm de longitut. Color a definir per la DF (P - 115)	65,73	0,000	0,00
2	EQ9GJP22	u	**PENJADOR 150** PENJADOR 150 Subministra i col·locació de penjador de fenòlic de 10 cm d'amplada, penjadors d'acer i inoxidable polit cada 20 serie Novara de Altimira o equivalent de 150 cm de longitut. Color a definir per la DF (P - 117)	50,60	0,000	0,00
3	EQ9GJP01	u	**BANC 200 CM** BANC 200 CM Mòdul de banc estandard per vestuari Fenolic-Inox Serie Novara de ALTIMIRA o equivalent de 200 cm de longitut. Seient fenolic, cantells arrodonoits, estructura acer inoxidable. Color a definir per la DF (P - 114)	277,47	0,000	0,00
4	EQ9GJP11	u	**BANC 150 CM** BANC 150CM Mòdul de banc estandard per vestuari Fenolic-Inox Serie Novara de ALTIMIRA o equivalent de 150 cm de longitut. Seient fenolic, cantells arrodonoits, estructura acer inoxidable. Color a definir per la DF (P - 116)	224,07	0,000	0,00

TOTAL Capítol 01.13 0,00

Obra 01 Pressupost ED300 02 19

Capítol 14 SEGURETAT I SALUT

PRESSUPOST

NUM.	CODI	UA	DESCRIPCIÓ	PREU	AMIDAMENT	IMPORT
1	H1411111	u	**Casc seguretat,p/ús normal,contra cops,PE,p<=400g**	6,37	7,000	44,59
			Casc de seguretat per a ús normal, contra cops, de polietilè amb un pes màxim de 400 g, homologat segons UNE-EN 812 (P - 118)			
2	H142AC60	u	**Pantalla p/sold.elèct.,marc abat.,suport polièst.reforç.FV vul.g=1,35mm,visor inactínic**	9,63	2,000	19,26
			Pantalla facial per a soldadura elèctrica, amb marc abatible de mà i suport de polièster reforçat amb fibra de vidre vulcanitzada d'1,35 mm de gruix, amb visor inactínic semifosc amb protecció DIN 12, homologada segons UNE-EN 175 (P - 120)			
3	H1421110	u	**Ulleres antiimp.st.,muntura univ.,visor transp.c/entelam.**	6,69	7,000	46,83
			Ulleres de seguretat antiimpactes estàndard, amb muntura universal, amb visor transparent i tractament contra l'entelament, homologades segons UNE-EN 167 i UNE-EN 168 (P - 119)			
4	H1432012	u	**Protector auditiu auricular,arnès,orelleres antisoroll**	20,70	7,000	144,90
			Protector auditiu d'auricular, acoblat al cap amb arnès i orelleres antisoroll, homologat segons UNE-EN 352-1 i UNE-EN 458 (P - 122)			
5	H1431101	u	**Protector auditiu tap escuma**	0,27	50,000	13,50
			Protector auditiu de tap d'escuma, homologat segons UNE-EN 352-2 i UNE-EN 458 (P - 121)			
6	H1441201	u	**Mascareta autofiltrant c/polsim+vap.tòx.**	0,73	51,000	37,23
			Mascareta autofiltrant contra polsims i vapors tòxics, homologada segons UNE-EN 405 (P - 123)			
7	H1457520	u	**Guants aïll.fred/abs.vibr.,PVC,manig.<1/2avantb.**	13,48	8,000	107,84
			Parella de guants aïllants del fred i absorbents de les vibracions, de PVC sobre suport d'escuma de poliuretà, folrats interiorment amb teixit hidròfug reversible, amb maniguets fins a mig avantbraç, homologats segons UNE-EN 511 i UNE-EN 420 (P - 124)			
8	H145K153	u	**Guants material aïlla.,p/treballs elèctrics,cl.00,logotip beix,tensió màx.500V**	23,20	7,000	162,40
			Parella de guants de material aïllant per a treballs elèctrics, classe 00, logotip color beix, tensió màxima 500 V, homologats segons UNE-EN 420 (P - 125)			
9	H1462241	u	**Parella botes seguretat,resist.humit.,pell rectif.,sola antillisc.antiest.,punte.met.**	27,20	8,000	217,60
			Parella de botes de seguretat resistents a la humitat, de pell rectificada, amb turmellera encoixinada sola antilliscant i antiestàtica, falca amortidora per al taló, llengüeta de manxa, de despreniment ràpid, amb puntera metàl·lica (P - 126)			
10	HQUA1100	u	**Farmaciola armari+contingut segons orden.SiS**	113,57	1,000	113,57
			Farmaciola d'armari, amb el contingut establert a l'ordenança general de seguretat i salut en el treball (P - 127)			
TOTAL	**Capítol**		**01.14**			**907,72**

RESUM DE PRESSUPOST

NIVELL 2: Capítol			Import
Capítol	01.00	TREBALLS PREVIS D'IMPLANTACIÓ	68,20
Capítol	01.01	ENDERROCS, MOVIMENT DE TERRES I GESTIÓ DE RESIDUS	2.768,85
Capítol	01.02	GESTIÓ DE RESIDUS	496,00
Capítol	01.03	AÏLLAMENTS	384,84
Capítol	01.04	TANCAMENTS I DIVISÒRIES	3.460,32
Capítol	01.05	REVESTIMENTS	12.197,81
Capítol	01.06	PAVIMENTS	3.294,34
Capítol	01.07	TANCAMENTS I DIVISÒRIES PRACTICABLES	13.989,56
Capítol	01.08	SERRALLERIA	7.076,52
Capítol	01.09	ENVIDRAMENTS	3.251,24
Capítol	01.10	XARXA SANEJAMENT	1.882,12
Capítol	01.11	FUSTERIA	944,97
Capítol	01.12	INSTAL·LACIONS	27.060,97
Capítol	01.13	MOBILIARI	0,00
Capítol	01.14	SEGURETAT I SALUT	907,72
Obra	**01**	**Pressupost ED300 02 19**	**77.783,46**
		77.783,46	

NIVELL 1: Obra			Import
Obra	01	Pressupost ED300 02 19	77.783,46
			77.783,46

PRESSUPOST D'EXECUCIÓ PER CONTRACTE

PRESSUPOST D'EXECUCIÓ MATERIAL		77.783,46
13 % Despeses Generals SOBRE 77.783,46		10.111,85
6 % Benefici Industrial SOBRE 77.783,46		4.667,01
Subtotal		92.562,32
21 % IVA SOBRE 92.562,32		19.438,09
TOTAL PRESSUPOST PER CONTRACTE	€	112.000,41

Aquest pressupost d'execució per contracte puja a

(CENT DOTZE MIL EUROS AMB QUARANTA-UN CÈNTIMS)

QUADRE DE PREUS NÚMERO 1

NÚMERO	CODI	UA	DESCRIPCIÓ	PREU	
P-1	E66AA300	u	Mòdul frontal de cabina sanitària format per una porta practicable i lateral fix, de 100 cm d'amplària (aproximadament) i 205 cm d'alçada total, de tauler de resines fenòliques HPL de 13 mm de gruix amb acabat de color a les dues cares amb ferramenta d'acer inoxidable, composta de 3 frontisses, 1 tirador, 1 tanca amb indicació exterior, peus regulables i perfil superior de suport amb elements de fixació (DOS-CENTS SETANTA-CINC EUROS AMB SETZE CÈNTIMS)	275,16	€
P-2	E66AB090	m2	Mampara divisòria entre cabines sanitàries de 160 cm de llargària i 205 cm d'alçada total, de tauler de resines fenòliques HPL de 13 mm de gruix amb acabat de color a les dues cares, amb perfils de fixació i peus regulables d'acer inoxidable (CENT TRETZE EUROS AMB NORANTA-TRES CÈNTIMS)	113,93	€
P-3	E7C965C1	m2	Aïllament amb feltres de llana mineral de roca de densitat 60 a 70 kg/m3, de 40 mm de gruix amb làmina d'alumini en la mateixa direcció de les fibres, col·locat sense adherir (SIS EUROS AMB TRETZE CÈNTIMS)	6,13	€
P-4	E9C1243A	m2	Paviment de terratzo llis de gra mitjà, de 40x40 cm, preu mitjà, col·locat a truc de maceta amb morter de ciment 1:6, per a ús interior normal (VINT-I-CINC EUROS AMB QUARANTA-UN CÈNTIMS)	25,41	€
P-5	E9M1111M	m2	Paviment continu multicapa de resines, amb 1 capa d'imprimació, 1 capa base i 1 capa d'acabat amb acabat antilliscant C2. - Inclou imprimació del suport, paviment de resines i segellat amb resines. - Inclou remunta de paviment sobre mitja canya fins 15 cms. (VINT-I-NOU EUROS AMB QUARANTA-NOU CÈNTIMS)	29,49	€
P-6	E9U381A1	m	Sòcol de rajola de gres porcellànic premsat polit, de 10 cm d'alçària, col·locat amb adhesiu per a rajola ceràmica C1 (UNE-EN 12004) i rejuntat amb beurada CG1 (UNE-EN 13888) (NOU EUROS AMB SET CÈNTIMS)	9,07	€
P-7	E9UZ5MD0	m	Mitja canya de radi 6 cm, feta amb morter de ciment (NOU EUROS AMB VUITANTA-DOS CÈNTIMS)	9,82	€
P-8	E9Z2A100	m2	Fresar la capa de formigó i tractar les fissures i esquerdes per aplicar paviment continu. (DEU EUROS AMB TRENTA-SIS CÈNTIMS)	10,36	€
P-9	EAF8-A04D37C	u	Tancament per a un buit d'obra aproximat de 284x275 cm, d'alumini anoditzat natural amb trencament de pont tèrmic, elaborada amb perfils de preu alt, classificació mínima 3 de permeabilitat a l'aire segons UNE-EN 12207, classificació mínima 8A d'estanquitat a l'aigua segons UNE-EN 12208 i classificació mínima C4 de resistència al vent segons UNE-EN 12210, sense persiana. Format per : Balconera amb una fulla oscilo batent de 80x210 cm Tancament lateral fix de 189x210 cm Tarja superior per buit de 284x60 cm (convertir en dos tarjes si s'escau segons indicacions de DF, aquesta modificació no implicarà variació del preu) Conjunt col·locat sobre bastiment de base. Inclou perfils auxiliars per entrega amb paraments adjacents, accesoris i manetes. Totalment muntat. (MIL CENT QUARANTA-UN EUROS AMB TRENTA-QUATRE CÈNTIMS)	1.141,34	€
P-10	EAF8-A05D37C	u	Tancament per a un buit d'obra aproximat de 337x275 cm, d'alumini anoditzat natural amb trencament de pont tèrmic, elaborada amb perfils de preu alt, classificació mínima 3 de permeabilitat a l'aire segons UNE-EN 12207, classificació mínima 8A d'estanquitat a l'aigua segons UNE-EN 12208 i classificació mínima C4 de resistència al vent segons UNE-EN 12210, sense persiana. Format per : Balconera amb una fulla oscilo batent de 80x210 cm	1.298,67	€

QUADRE DE PREUS NÚMERO 1

NÚMERO	CODI	UA	DESCRIPCIÓ	PREU	
			Tancament lateral fix de 242x210 cm Tarja superior per buit de 337x60 cm (convertir en dos tarjes si s'escau segons indicacions de DF, aquesta modificació no implicarà variació del preu) Conjunt col·locat sobre bastiment de base. Inclou perfils auxiliars per entrega amb paraments adjacents, accesoris i manetes. Totalment muntat. (MIL DOS-CENTS NORANTA-VUIT EUROS AMB SEIXANTA-SET CÈNTIMS)		
P-11	EAF8-XCR7C	u	Tancament per a un buit d'obra aproximat de 180x275 cm, d'alumini anoditzat natural amb trencament de pont tèrmic, elaborada amb perfils de preu alt, classificació mínima 3 de permeabilitat a l'aire segons UNE-EN 12207, classificació mínima 8A d'estanquitat a l'aigua segons UNE-EN 12208 i classificació mínima C4 de resistència al vent segons UNE-EN 12210, sense persiana. Format per : Fixa de 170x210 cm Tarja superior per buit de 170x60 cm (convertir en dos tarjes si s'escau segons indicacions de DF, aquesta modificació no implicarà variació del preu) Conjunt col·locat sobre bastiment de base. Inclou perfils auxiliars per entrega amb paraments adjacents, accesoris i manetes. Totalment muntat. (CINC-CENTS TRENTA-SIS EUROS AMB DEU CÈNTIMS)	536,10	€
P-12	EAF8-XE77C	u	Tancament per a un buit d'obra aproximat de 464x275 cm, d'alumini anoditzat natural amb trencament de pont tèrmic, elaborada amb perfils de preu alt, classificació mínima 3 de permeabilitat a l'aire segons UNE-EN 12207, classificació mínima 8A d'estanquitat a l'aigua segons UNE-EN 12208 i classificació mínima C4 de resistència al vent segons UNE-EN 12210, sense persiana. Format per : Lateral fix de 143x210 cm Balconera de dues fulles batents de 160x210 cm, equipada amb joc de barres d'alumini de longitud màxima de 205 cm per obertura Lateral fix de 143x210 cm Tarja superior per buit d´obra de 464x60 cm (convertir en dos tarjes si s'escau segons indicacions de DF, aquesta modificació no implicarà variació del preu) Conjunt col·locat sobre bastiment de base. Inclou perfils auxiliars per entrega amb paraments adjacents, accesoris i manetes. Totalment muntat. (MIL SIS-CENTS NORANTA EUROS AMB SETANTA CÈNTIMS)	1.690,70	€
P-13	EAF8-X1D37C	u	Tancament per a un buit d'obra aproximat de 180x275 cm, d'alumini anoditzat natural amb trencament de pont tèrmic, elaborada amb perfils de preu alt, classificació mínima 3 de permeabilitat a l'aire segons UNE-EN 12207, classificació mínima 8A d'estanquitat a l'aigua segons UNE-EN 12208 i classificació mínima C4 de resistència al vent segons UNE-EN 12210, sense persiana. Format per : Balconera amb una fulla batent de 85x210 cm Tancament lateral fix de 80x210 cm Tarja superior per buit de 169x60 cm (convertir en dos tarjes si s'escau segons indicacions de DF, aquesta modificació no implicarà variació del preu) Conjunt col·locat sobre bastiment de base. Inclou perfils auxiliars per entrega amb paraments adjacents, accesoris i manetes. Totalment muntat. (SIS-CENTS SEIXANTA-SET EUROS AMB DISSET CÈNTIMS)	667,17	€
P-14	EAN52673	u	Bastiment de base per a balconera, de tub d'acer galvanitzat de secció 60x20 mm2, per a un buit d'obra aproximat de 180x275 cm (QUARANTA-CINC EUROS AMB TRENTA CÈNTIMS)	45,30	€

QUADRE DE PREUS NÚMERO 1

NÚMERO	CODI	UA	DESCRIPCIÓ	PREU	
P-15	EAN52B73	u	Bastiment de base per a balconera, de tub d'acer galvanitzat de secció 60x20 mm2, per a un buit d'obra aproximat de 285x275 cm (CINQUANTA-SET EUROS AMB CINQUANTA-DOS CÈNTIMS)	57,52	€
P-16	EAN52D73	u	Bastiment de base per a balconera, de tub d'acer galvanitzat de secció 60x20 mm2, per a un buit d'obra aproximat de 337x275 cm (SEIXANTA EUROS AMB CINQUANTA-SET CÈNTIMS)	60,57	€
P-17	EAN52F73	u	Bastiment de base per a balconera, de tub d'acer galvanitzat de secció 60x20 mm2, per a un buit d'obra aproximat de 465x275 cm (SETANTA-CINC EUROS AMB VUITANTA-QUATRE CÈNTIMS)	75,84	€
P-18	EANA7186	u	Bastiment de base d'envà per a porta de fusta per a una llum de bastiment de 80 cm d'amplària i 210 cm d'alçària (VINT-I-CINC EUROS AMB CINQUANTA-NOU CÈNTIMS)	25,59	€
P-19	EANA71F6	u	Bastiment de base d'envà per a porta de fusta per a una llum de bastiment de 150 cm d'amplària i 205 cm d'alçària (TRENTA EUROS AMB VUITANTA-SET CÈNTIMS)	30,87	€
P-20	EAND1840	u	Caixa i bastiment de base per a porta corredissa encastada d'acer galvanitzat, d'1 fulla de 80x 210 cm de llum de pas, per a acabat amb plaques de guix laminat, muntada (CENT NORANTA-VUIT EUROS AMB CINQUANTA-DOS CÈNTIMS)	198,52	€
P-21	EANDA840	u	Caixa i bastiment de base per a porta corredissa encastada d'acer galvanitzat, d'1 fulla de 80x 210 cm de llum de pas, per a acabat arrebossat o enguixat, muntada (DOS-CENTS QUINZE EUROS AMB VINT-I-CINC CÈNTIMS)	215,25	€
P-22	EANDAC40	u	Caixa i bastiment de base per a porta corredissa encastada d'acer galvanitzat, d'1 fulla de 120x 210 cm de llum de pas, per a acabat arrebossat o enguixat, muntada (TRES-CENTS VINT-I-VUIT EUROS AMB SEIXANTA-UN CÈNTIMS)	328,61	€
P-23	EANV3683	u	Bastiment de base per a porta, de tub d'acer galvanitzat de secció 60x20 mm2, per a un buit d'obra aproximat de 170x215 cm (TRENTA-UN EUROS AMB CINC CÈNTIMS)	31,05	€
P-24	EAQEB185	u	Porta block de fulles batents de fusta per a interior, batent, de 40 mm de gruix, amb una llum de pas de 80 cm d'amplària i 210 cm d'alçària, per a un gruix de bastiment de 10 cm, com a màxim, acabat melamina, amb fulla cares llises de tauler aglomerat hidròfug xapat, galzes i tapajunts de MDF xapat, ribet de goma, ferramenta de penjar, pany de cop, amb joc de manetes, acer inoxidable 1.4301 (AISI 304), amb placa petita, de preu mitjà (CENT VUITANTA-TRES EUROS AMB TRENTA-VUIT CÈNTIMS)	183,38	€
P-25	EAQEB1P5	u	Porta block de fulles batents de fusta per a interior, doble batent, de 40 mm de gruix, amb una llum de pas de 80+80 cm d'amplària i 210 cm d'alçària, per a un gruix de bastiment de 10 cm, com a màxim, acabat melamina, amb fulla cares llises de tauler aglomerat hidròfug xapat, galzes i tapajunts de MDF xapat, ribet de goma, ferramenta de penjar, pany de cop, amb joc de manetes, acer inoxidable 1.4301 (AISI 304), amb placa petita, de preu mitjà (DOS-CENTS QUARANTA-CINC EUROS AMB QUARANTA-TRES CÈNTIMS)	245,43	€
P-26	EAQEG185	u	Porta block de fulles batents de fusta per a interior, batent, de 40 mm de gruix, amb una llum de pas de 80 cm d'amplària i 210 cm d'alçària, per a un gruix de bastiment de 10 cm, com a màxim, acabat HPL, amb fulla cares llises de tauler aglomerat hidròfug xapat, galzes i tapajunts de MDF xapat, ribet de goma, ferramenta de penjar, pany de cop, amb joc de manetes, acer inoxidable 1.4301 (AISI 304), amb placa petita, de preu mitjà (DOS-CENTS NORANTA-CINC EUROS AMB QUARANTA-UN CÈNTIMS)	295,41	€

QUADRE DE PREUS NÚMERO 1

NÚMERO	CODI	UA	DESCRIPCIÓ	PREU	
P-27	EAQF-X8L16	u	Fulla per a porta corredissa encastada amb una llum de pas de 80x 210 cm, de cares llises, acabat superficial panel HPL color a escollir per DF, ferratges de preu mitjà i folrat del bastiment de base amb fusta del mateix tipus, fixada a les guies de la caixa encastada. Inclou joc de manetes, roseta d'acer AISI 304. (DOS-CENTS QUARANTA-CINC EUROS AMB VINT-I-QUATRE CÈNTIMS)	245,24	€
P-28	EAQF-XCL16	u	Fulla per a porta corredissa encastada amb una llum de pas de 120x210 cm, de cares llises, acabat superficial amb panel HPL color a escollir per DF, ferratges de preu mitjà i folrat del bastiment de base amb fusta del mateix tipus, fixada a les guies de la caixa encastada. Inclou joc de manetes, roseta d'acer AISI 304. (TRES-CENTS SEIXANTA-TRES EUROS AMB VINT-I-SIS CÈNTIMS)	363,26	€
P-29	EARB1101	m2	Porta enrotllable amb fulla cega de perfils articulats de planxa d'acer galvanitzat, compensada amb molles helicoïdals d'acer, amb guies laterals i pany, ancorada amb morter de ciment 1:4 (VUITANTA-SIS EUROS AMB QUINZE CÈNTIMS)	86,15	€
P-30	EASA82R2	u	Porta tallafocs metàl·lica, EI2-C 90, de dues fulles batents, per a una llum de 160x210 cm, preu alt, col·locada (SET-CENTS CINQUANTA-SET EUROS AMB VUIT CÈNTIMS)	757,08	€
P-31	EAVD-XDEAA	m2	Tancament per exterior de panell fix formada per lames de fusta cedre vemell del Canadà de 150 x 42 mm de secció separats 35 mm amb tractament fungicida i lasur per anar a l'exterior. Les lames disposen de endidura per fixar peca que les permeti dixar a travessers vertcals o horitzontals, segons disposició de lames. Conjunt fixat mecànicament sobre bastiment d'alumini anoditzat de secció 50x50 mm2, col·locada amb fixacions mecàniques, ancorada amb morter de ciment 1:4, elaborat a l'obra. (DOS-CENTS QUARANTA-UN EUROS AMB TRENTA-SIS CÈNTIMS)	241,36	€
P-32	EAVT136C	m2	Screen enrrotllable estor de teixit de fibra de vidre i recobriment de PVC d'1,5 a 2 m d'amplària i 2 m d'alçària, amb sistema d'accionament amb cadeneta i guia d'alumini, col·locada amb fixacions mecàniques. Replantejar in situ si es col·loca 1 screen/obetura o 3 screen/obertura. (SEIXANTA-VUIT EUROS AMB VUITANTA-VUIT CÈNTIMS)	68,88	€
P-33	EAVZ0AP0	u	Motor per a persiana, cortina o tendal enrotllable de fins a 60 kg de massa, per a un eix de 60 mm de diàmetre, col·locat (DOS-CENTS SEIXANTA-NOU EUROS AMB NORANTA CÈNTIMS)	269,90	€
P-34	EC1FQD41	m2	Vidre aïllant de lluna de baixa emissivitat de 6 mm de gruix, cambra d'aire de 12 mm i lluna de 5+5 mm de gruix amb 1 butiral transparent de lluna incolor, classe 2 (B) 2 segons UNE-EN 12600, col·locat amb llistó de vidre sobre fusta, acer o alumini. (VUITANTA EUROS AMB CINQUANTA-NOU CÈNTIMS)	80,59	€
P-35	EC1K1502	m2	Mirall de lluna incolora de 5 mm de gruix, col·locat fixat mecànicament sobre el parament (VUITANTA-TRES EUROS AMB VUITANTA-SIS CÈNTIMS)	83,86	€
P-36	ED111B21	m	Desguàs d'aparell sanitari amb tub de PVC-U de paret massissa, àrea d'aplicació B segons norma UNE-EN 1329-1, de DN 40 mm, fins a baixant, caixa o clavegueró (SETZE EUROS AMB SEIXANTA-CINC CÈNTIMS)	16,65	€
P-37	ED111B31	m	Desguàs d'aparell sanitari amb tub de PVC-U de paret massissa, àrea d'aplicació B segons norma UNE-EN 1329-1, de DN 50 mm, fins a baixant, caixa o clavegueró (DISSET EUROS AMB CINQUANTA-DOS CÈNTIMS)	17,52	€
P-38	ED111B71	m	Desguàs d'aparell sanitari amb tub de PVC-U de paret massissa, àrea d'aplicació B segons norma UNE-EN 1329-1, de DN 110 mm, fins a baixant, caixa o clavegueró (VINT-I-QUATRE EUROS AMB SETANTA-SIS CÈNTIMS)	24,76	€

QUADRE DE PREUS NÚMERO 1

NÚMERO	CODI	UA	DESCRIPCIÓ	PREU	
P-39	ED15B771	m	Baixant de tub de PVC-U de paret massissa, àrea d'aplicació B segons norma UNE-EN 1329-1, de DN 110 mm, incloses les peces especials i fixat mecànicament amb brides (VINT-I-UN EUROS AMB CINQUANTA-QUATRE CÈNTIMS)	21,54	€
P-40	ED1Q1132	m	Aïllament acústic per a baixants fins a 110 mm de diàmetre, amb banda bicapa autoadhesiva de 3.9 mm de gruix, incloent la part proporcional de reforç de peces especials, amb grau de dificultat mitjà, col·locat adherit superficialment (TRETZE EUROS AMB CINQUANTA-SET CÈNTIMS)	13,57	€
P-41	ED354986	u	Pericó sifònic i tapa registrable, de 90x90x80 cm de mides interiors, amb paret de 15 cm de gruix de maó calat de 290x140x100 mm, arrebossada i lliscada per dins amb morter 1:8, sobre solera de formigó en massa de 10 cm i amb tapa prefabricada de formigó armat (TRES-CENTS SETANTA-CINC EUROS AMB CINQUANTA-CINC CÈNTIMS)	375,55	€
P-42	ED7FR114	m	Clavegueró amb tub de PVC-U de paret massissa per a sanejament sense pressió, de DN 110 mm i de SN 4 (4 kN/m2) de rigidesa anular, segons norma UNE-EN 1401-1, sobre solera de formigó de 15 cm de gruix, llit de sorra de 15 cm de gruix i reblert amb sorra fins a 30 cm per sobre del tub (QUARANTA-SET EUROS AMB QUARANTA-QUATRE CÈNTIMS)	47,44	€
P-43	ED7FR214	m	Clavegueró amb tub de PVC-U de paret massissa per a sanejament sense pressió, de DN 125 mm i de SN 4 (4 kN/m2) de rigidesa anular, segons norma UNE-EN 1401-1, sobre solera de formigó de 15 cm de gruix, llit de sorra de 15 cm de gruix i reblert amb sorra fins a 30 cm per sobre del tub (QUARANTA-NOU EUROS AMB VUITANTA-UN CÈNTIMS)	49,81	€
P-44	EE52Q24A	m2	Formació de conducte rectangular de planxa d'acer galvanitzat, de gruix 1 mm, amb unió marc cargolat i clips, muntat adossat amb suports (QUARANTA-DOS EUROS AMB DOS CÈNTIMS)	42,02	€
P-45	EEK1X733	u	Reixeta d'impulsió o retorn, d'una filera d'aletes fixes horitzontals, d'alumini anoditzat platejat, de 300x150 mm, d'aletes separades 20 mm, de secció corba 45°, totes en el mateix sentit i per a fixar al bastiment , model LMT-15 de Madel o equivalent., totes en el mateix sentit i fixada al conducte amb fibra de nicobon. (TRENTA-QUATRE EUROS AMB QUARANTA-NOU CÈNTIMS)	34,49	€
P-46	EEKNXDB0	u	Reixa d'intemperie d'aletes horitzontals d'alumini anoditzat platejat i reixeta de malla metàl.lica, de 250x250 mm, aletes en Z i per a fixar al bastiment , marc de muntatge inclos, model DMT-X de Madel o equivalent. (QUARANTA-VUIT EUROS AMB CINQUANTA-TRES CÈNTIMS)	48,53	€
P-47	EEM3X210	u	Ventilador-extractor monofàsic per a 230 V de tensió, de 100 m3/h de cabal màxim d'aire, de pressió baixa , model SILENT 100 de S&P, col·locat. (SETANTA-SIS EUROS AMB SEIXANTA-DOS CÈNTIMS)	76,62	€
P-48	EEM3X211	u	Ventilador-extractor monofàsic per a 230 V de tensió, de 250 m3/h de cabal màxim d'aire, de pressió baixa , model Mixvent TD-250/100 de S&P, col·locat. Comporta antiretorn inclosa. (CENT VINT-I-NOU EUROS AMB VUIT CÈNTIMS)	129,08	€
P-49	EEM3X212	u	Ventilador extractor monofàsic 230V, Mixvent TD-500/250 de S&P (DOS-CENTS QUARANTA-CINC EUROS)	245,00	€
P-50	EEU52555	u	Termòmetre bimetàl·lic, amb beina de 1/2´´ de diàmetre, d'esfera de 65 mm, de <= 120°C, col·locat roscat (DINOU EUROS AMB QUARANTA-QUATRE CÈNTIMS)	19,44	€

QUADRE DE PREUS NÚMERO 1

NÚMERO	CODI	UA	DESCRIPCIÓ	PREU	
P-51	EEU6A230	u	Manòmetre per a una pressió de 0 a 10 bar, d'esfera de 100 mm i rosca de connexió de 1/2´´ G, instal·lat (VINT-I-NOU EUROS AMB VUITANTA-QUATRE CÈNTIMS)	29,84	€
P-52	EEV21D00	u	Sonda de temperatura en canonada amb beina, amb accessoris de muntatge, muntada i connectada (CENT DOS EUROS AMB DEU CÈNTIMS)	102,10	€
P-53	EF912A86	m	Tub de polietilè multicapa amb tub interior de polietilè de diàmetre 16 mm, ànima d'alumini i protecció exterior de polietilè, amb una pressió màxima de servei de 12 bar, connectat a pressió i col·locat superficialment (DIVUIT EUROS AMB SET CÈNTIMS)	18,07	€
P-54	EF912A8A	m	Tub de polietilè multicapa amb tub interior de polietilè de diàmetre 20 mm, ànima d'alumini i protecció exterior de polietilè, amb una pressió màxima de servei de 12 bar, connectat a pressió i col·locat superficialment (VINT EUROS AMB CINQUANTA-SIS CÈNTIMS)	20,56	€
P-55	EF912A8C	m	Tub de polietilè multicapa amb tub interior de polietilè de diàmetre 25 mm, ànima d'alumini i protecció exterior de polietilè, amb una pressió màxima de servei de 12 bar, connectat a pressió i col·locat superficialment (VINT-I-DOS EUROS AMB SEIXANTA-QUATRE CÈNTIMS)	22,64	€
P-56	EF912A8G	m	Tub de polietilè multicapa amb tub interior de polietilè de diàmetre 40 mm, ànima d'alumini i protecció exterior de polietilè, amb una pressió màxima de servei de 12 bar, connectat a pressió i col·locat superficialment (TRENTA-DOS EUROS AMB CATORZE CÈNTIMS)	32,14	€
P-57	EFQ3286K	m	Aïllament tèrmic d'escuma elastomèrica per a canonades que transporten fluids a temperatura entre -50°C i 105°C, per a tub de diàmetre exterior 18 mm, de 19 mm de gruix, amb un factor de resistència a la difusió del vapor d'aigua >= 5000, col·locat superficialment amb grau de dificultat baix (SIS EUROS AMB SETANTA-QUATRE CÈNTIMS)	6,74	€
P-58	EFQ3289K	m	Aïllament tèrmic d'escuma elastomèrica per a canonades que transporten fluids a temperatura entre -50°C i 105°C, per a tub de diàmetre exterior 28 mm, de 19 mm de gruix, amb un factor de resistència a la difusió del vapor d'aigua >= 5000, col·locat superficialment amb grau de dificultat baix (SET EUROS AMB SEIXANTA-SET CÈNTIMS)	7,67	€
P-59	EG141902	u	Caixa per a quadre de distribució, de plàstic, per a tres fileres de vint-i-dos mòduls i muntada superficialment (CENT VINT-I-NOU EUROS AMB QUARANTA-QUATRE CÈNTIMS)	129,44	€
P-60	EG144302	u	Caixa per a quadre de distribució, de plàstic amb porta, per a dues fileres de quinze mòduls i muntada superficialment (SEIXANTA-TRES EUROS AMB QUATRE CÈNTIMS)	63,04	€
P-61	EG161411	u	Caixa de derivació rectangular de plàstic, de 100x160 mm, amb grau de protecció IP-40, encastada (DISSET EUROS AMB SIS CÈNTIMS)	17,06	€
P-62	EG222815	m	Tub flexible corrugat de PVC, de 25 mm de diàmetre nominal, aïllant i no propagador de la flama, resistència a l'impacte d'1 J, resistència a compressió de 320 N i una rigidesa dielèctrica de 2000 V, muntat sobre sostremort (UN EUROS AMB VINT-I-DOS CÈNTIMS)	1,22	€

QUADRE DE PREUS NÚMERO 1

NÚMERO	CODI	UA	DESCRIPCIÓ	PREU	
P-63	EG325124	m	Cable amb conductor de coure 450/750 V de tensió assignada, amb designació ES07Z1-K (AS), unipolar, de secció 1 x 1.5 mm2, amb aïllament poliolefines, amb baixa emissió fums, col·locat en tub (UN EUROS AMB UN CÈNTIMS)	1,01	€
P-64	EG325134	m	Cable amb conductor de coure 450/750 V de tensió assignada, amb designació ES07Z1-K (AS), unipolar, de secció 1 x 2.5 mm2, amb aïllament poliolefines, amb baixa emissió fums, col·locat en tub (UN EUROS AMB CATORZE CÈNTIMS)	1,14	€
P-65	EG415A99J1JN	u	Interruptor automàtic magnetotèrmic de 10 A d'intensitat nominal, tipus PIA corba C, bipolar (2P), de 6000 A de poder de tall segons UNE-EN 60898, de 2 mòduls DIN de 18 mm d'amplària, muntat en perfil DIN. Article: ref. 68210-31 de la serie Interruptors automàtics magnetotèrmics de 6kA gama domèstica de SIMON (TRENTA-QUATRE EUROS AMB SETANTA-QUATRE CÈNTIMS)	34,74	€
P-66	EG415A9BJ1JP	u	Interruptor automàtic magnetotèrmic de 16 A d'intensitat nominal, tipus PIA corba C, bipolar (2P), de 6000 A de poder de tall segons UNE-EN 60898, de 2 mòduls DIN de 18 mm d'amplària, muntat en perfil DIN. Article: ref. 68216-31 de la serie Interruptors automàtics magnetotèrmics de 6kA gama domèstica de SIMON (TRENTA-CINC EUROS AMB QUINZE CÈNTIMS)	35,15	€
P-67	EG4242JH	u	Interruptor diferencial de la classe AC, gamma terciari, de 40 A d'intensitat nominal, tetrapolar (4P), de sensibilitat 0,03 A, de desconnexió fix instantani, amb botó de test incorporat i indicador mecànic de defecte, construït segons les especificacions de la norma UNE-EN 61008-1, de 4 mòduls DIN de 18 mm d'amplària, muntat en perfil DIN (CENT SETANTA-SIS EUROS AMB VUITANTA-QUATRE CÈNTIMS)	176,84	€
P-68	EG42429HJ1TI	u	Interruptor diferencial de la classe AC, gamma terciari, de 40 A d'intensitat nominal, bipolar (2P), de sensibilitat 0.03 A, de desconnexió fix instantani, amb botó de test incorporat i indicador mecànic de defecte, construït segons les especificacions de la norma UNE-EN 61008-1, de 2 mòduls DIN de 18 mm d'amplària, muntat en perfil DIN. Article: ref. 78240-60 de la serie Interruptors diferencials de SIMON (VUITANTA-SIS EUROS AMB CINQUANTA-SIS CÈNTIMS)	86,56	€
P-69	EG62D19J	u	Interruptor, unipolar (1P), 10 AX/250 V, amb tecla i amb caixa de superfície estanca, amb grau de protecció IP-55, preu mitjà, muntat superficialment (TRETZE EUROS AMB VINT-I-VUIT CÈNTIMS)	13,28	€
P-70	EG63B153	u	Presa de corrent bipolar amb presa de terra lateral, (2P+T), 16 A 250 V, amb tapa, preu alt, muntada superficialment (ONZE EUROS AMB VINT-I-TRES CÈNTIMS)	11,23	€
P-71	EG64B173	u	Polsador, de superfície, 10 A 250 V, amb 1 contacte NA, amb tecla, preu alt (DOTZE EUROS AMB QUINZE CÈNTIMS)	12,15	€
P-72	EG731181	u	Interruptor detector de moviment, de tipus universal, per a càrregues resistives de fins a 1000 W de potència i 230 V de tensió d'alimentació, de 10 a 300 s de temps de desconnexió, sensibilitat d'activació de 5 a 120 lux, amb tapa, preu econòmic, encastat (QUARANTA-QUATRE EUROS AMB DIVUIT CÈNTIMS)	44,18	€
P-73	EGA12232	u	Avisador acústic adossable de 230 V, de so timbre regulable, preu mitjà, muntat superficialment (VINT EUROS AMB VINT-I-CINC CÈNTIMS)	20,25	€
P-74	EH12JED1	u	Llumenera decorativa modular d'alumini, de 120x30 cm, de 44 W de potència de la llumenera, 3200 lm de flux lluminós, protecció IP20, no regulable, muntada superficialment (CENT TRETZE EUROS AMB DISSET CÈNTIMS)	113,17	€

QUADRE DE PREUS NÚMERO 1

NÚMERO	CODI	UA	DESCRIPCIÓ	PREU	
P-75	EH2LLRAAKV5N	u	Llum decoratiu encastable tipus downlight amb leds amb una vida útil de 30000 h, de forma circular, 14 W de potència, òptica d'alumini especular amb UGR =22, eficàcia lluminosa de 90 lm/W, amb equip elèctric no regulable, aïllament classe I, cos d'alumini i grau de protecció IP20, encastat. Article: ref. 72523030-983 de la serie Downlight 725 de SIMON (SEIXANTA-CINC EUROS AMB SEIXANTA-SET CÈNTIMS)	65,67	€
P-76	EH61RC4A	u	Llum d'emergència amb làmpada led, amb una vida útil de 100000 h, no permanent i no estanca amb grau de protecció IP4X, aïllament classe II, amb un flux aproximat de 70 a 100 lúmens, 1 h d'autonomia, de forma rectangular amb difusor i cos de policarbonat, preu alt, col·locat encastat (VUITANTA-VUIT EUROS AMB SETANTA CÈNTIMS)	88,70	€
P-77	EHB53751	u	Llumenera estanca amb leds amb una vida útil <= 50000 h, de forma rectangular, de 700 mm de llargària, 17 W de potència, flux lluminós de 1800 lm, amb equip elèctric no regulable, aïllament classe I, cos i difusor de policarbonat i grau de protecció IP65, muntada superficialment (SEIXANTA-DOS EUROS AMB NORANTA CÈNTIMS)	62,90	€
P-78	EHB5ED51	u	Llumenera estanca amb leds amb una vida útil <= 50000 h, de forma rectangular, de 1300 mm de llargària, 38 W de potència, flux lluminós de 4000 lm, amb equip elèctric no regulable, aïllament classe I, cos i difusor de policarbonat i grau de protecció IP65, muntada superficialment (VUITANTA-UN EUROS AMB SEIXANTA-QUATRE CÈNTIMS)	81,64	€
P-79	EHB5QH51	u	Llumenera estanca amb leds amb una vida útil <= 50000 h, de forma rectangular, de 1600 mm de llargària, 57 W de potència, flux lluminós de 6000 lm, amb equip elèctric no regulable, aïllament classe I, cos i difusor de policarbonat i grau de protecció IP65, muntada superficialment (CENT CINC EUROS AMB NORANTA-SIS CÈNTIMS)	105,96	€
P-80	EJ13B713	u	Lavabo mural de porcellana esmaltada, senzill, d'amplària 53 a 75 cm, de color blanc i preu mitjà, col·locat amb suports murals (CENT ONZE EUROS AMB TRETZE CÈNTIMS)	111,13	€
P-81	EJ14B31Q	u	Inodor de porcellana esmaltada, de sortida vertical i/o horitzontal, amb seient i tapa, de color blanc, preu mitjà, col·locat sobre el paviment i connectat a la xarxa d'evacuació (CENT SEIXANTA-TRES EUROS AMB SETANTA-QUATRE CÈNTIMS)	163,74	€
P-82	EJ22MC01	u	Conjunt d'aixeta automescladora temporitzada per a dutxa, amb tub i ruixador antivandàllic en llauto cromat mural, amb dues entrades de 3/4'' i sortida de 3/4'', ref. 98929 de PRESTO o equivalent, totalment instal·lada, connectat i provada (TRES-CENTS NORANTA-SIS EUROS AMB QUARANTA-SET CÈNTIMS)	396,47	€
P-83	EJ23U010	u	Aixeta antirrobatori per a lavabo, temporitzada, amb polsador antirrobatori, per a aigua freda, encastada (SETANTA-QUATRE EUROS AMB VINT-I-SET CÈNTIMS)	74,27	€
P-84	EJ24A425	u	Fluxor per a inodor, encastat, amb aixeta de regulació i tub de descàrrega incorporats, preu alt, amb entrada d'1´´ (DOS-CENTS SEIXANTA-VUIT EUROS AMB NORANTA CÈNTIMS)	268,90	€
P-85	EJ2ZA111	u	Aixeta de regulació, muntada superficialment, de llautó cromat, preu superior, amb sortida per a maniguets roscada de diàmetre 1/2´´ i entrada roscada de 1/2´´ (SETZE EUROS AMB SEIXANTA-CINC CÈNTIMS)	16,65	€
P-86	EJ2ZN41K	u	Maniguet flexible, de malla metàl·lica amb ànima interior sintètica, preu superior, amb dues unions roscades de 1/2´´ (CATORZE EUROS AMB VINT-I-DOS CÈNTIMS)	14,22	€

QUADRE DE PREUS NÚMERO 1

NÚMERO	CODI	UA	DESCRIPCIÓ	PREU	
P-87	EJ3317P7	u	Desguàs recte per a lavabo, amb tap i cadeneta incorporats, de PVC, de diàmetre 40 mm, connectat a un ramal o a un sifó de PVC (DOTZE EUROS AMB VUITANTA-TRES CÈNTIMS)	12,83	€
P-88	EJ33B1SF	u	Sifó de botella registrable amb vàlvula de ventilació per a lavabo, d'ABS, cromat, de 40 mm de diàmetre, flux d'aire 2.5 l/s, de designació AII segons norma UNE-EN 12380, connectat a la xarxa de petita evacuació (QUARANTA-VUIT EUROS AMB VUIT CÈNTIMS)	48,08	€
P-89	EJ42U010	u	Dosificador de sabó vertical, de dimensions 118x206x68 mm, capacitat d'1,1 kg, d'acer inoxidable amb acabat satinat en superfícies exposades, antivandàlic i amb visor de nivell de sabó i clau de seguretat , col·locat amb fixacions mecàniques (SEIXANTA-SET EUROS AMB SETANTA-SIS CÈNTIMS)	67,76	€
P-90	EJ43U010	u	Dispensador de paper en rotlle tipus metxa per a eixugamans, de 310 mm d'alçària per 255 mm de diàmetre, col·locat amb fixacions mecàniques (TRENTA-NOU EUROS AMB SEIXANTA-QUATRE CÈNTIMS)	39,64	€
P-91	EJ46U020	u	Barra mural doble abatible per a bany adaptat, de 800 mm de llargària i 35 mm de D, de tub d'acer inoxidable, col·locat amb fixacions mecàniques (DOS-CENTS SETANTA-SIS EUROS AMB SETANTA-SET CÈNTIMS)	276,77	€
P-92	EJ4ZU015	u	Porta-rotlles de paper higiènic d'acer inoxidable amb tapa, de dimensions 68 x 131 x 150 mm, col·locat amb fixacions mecàniques (DINOU EUROS AMB CINQUANTA-DOS CÈNTIMS)	19,52	€
P-93	EM112520	u	Sensor tèrmic termovelocimètric per a instal·lació contra incendis analògica, segons norma UNE-EN 54-5, amb base de superfície, muntat superficialment (CINQUANTA-UN EUROS AMB VUITANTA CÈNTIMS)	51,80	€
P-94	EM131221	u	Sirena electrònica per a instal·lació convencional i analògica, nivell de potència acústica 100 dB, amb senyal lluminós i so multitò, grau de protecció IP-54, fabricada segons la norma UNE-EN 54-3, col·locada a l'interior (SEIXANTA-NOU EUROS AMB NORANTA-VUIT CÈNTIMS)	69,98	€
P-95	EM141202	u	Polsador d'alarma per a instal·lació contra incendis convencional, accionament manual per canvi posició d'element fràgil (rearmable), segons norma UNE-EN 54-11, muntat superficialment (CENT TRENTA-QUATRE EUROS AMB SEIXANTA-TRES CÈNTIMS)	134,63	€
P-96	EMD1A431	u	Detector volumètric d'infraroigs passius (PIR), abast longitudinal 12 m, amb 9 cortines, camp de visió de 86°, amb sortida per a alarma (NC) i per a tamper (NC), amb sistema antiemmascarament, alimentació 12 V, amb grau de seguretat 3 segons UNE-EN 50131-2-2, col·locat superficialment (SEIXANTA-NOU EUROS AMB VUITANTA CÈNTIMS)	69,80	€
P-97	EMD1MC01	u	Polsador d'alarma format per : polsador , receptor via ràdio , transmissor v/r , inclòs cable, instal.lació i posada en marxa. (QUATRE-CENTS VUITANTA-UN EUROS AMB QUARANTA-UN CÈNTIMS)	481,41	€
P-98	EMD1MC02	u	Treballs i material per la modificació de la instal.lació existent i programació de la central d'alarmes. (DOS-CENTS SEIXANTA-UN EUROS AMB QUARANTA-UN CÈNTIMS)	261,41	€
P-99	EMD1MC03	u	Treballs i material per la modificació de la instal.lació de videoporter existent (CINQUANTA-DOS EUROS AMB VINT-I-VUIT CÈNTIMS)	52,28	€

QUADRE DE PREUS NÚMERO 1

NÚMERO	CODI	UA	DESCRIPCIÓ	PREU	
P-100	EMD2U390	u	Contacte magnètic triple balancejat i cablejat, cos d'alumini, per a muntatge en portes, interruptor reed totalment encapsulat en ampolla de poliuretà, apertura màxima operativa 5 mm, amb contactes NC d'alarma i tamper, inclòs cable de 6 fils de 2 m de llargària, amb certificat de grau 3 segons UNE-EN 50131-2-6, col·locat (CENT CINQUANTA-NOU EUROS AMB QUARANTA CÈNTIMS)	159,40	€
P-101	EMD4U120	u	Sirena per a instal·lació de seguretat, per a ús interior, fabricació en plàstic ABS, d'1 to amb flash estroboscòpic, sortida acústica de 101 dB a 1 m de distància, alimentació 12 Vcc, amb grau de seguretat 2 segons UNE-EN 50131-4, grau de protecció IP 315, col·locada (SETANTA-NOU EUROS AMB TRENTA-QUATRE CÈNTIMS)	79,34	€
P-102	EMD4U502	u	Sirena per a instal·lació de seguretat, per a ús exterior, fabricació en policarbonat, d'1 to i doble flash de color blau, sortida acústica de 114 dB a 1 m de distància, alimentació 12 Vcc i autoalimentació amb bateria de NI-Cd de 10,8 V i 280 mAh, amb tamper de carcassa i de paret, grau de protecció IP 55, col·locada (CENT TRENTA-SIS EUROS AMB VUITANTA-VUIT CÈNTIMS)	136,88	€
P-103	EMDWSEG4	u	Caixa per a teclat digital, muntada superficialment (CENT CINQUANTA-SET EUROS AMB NORANTA-TRES CÈNTIMS)	157,93	€
P-104	EMSB31L1	u	Rètol senyalització instal·lació de protecció contra incendis, quadrat, de 210x210 mm2 de panell de PVC de 0,7 mm de gruix, fotoluminiscent categoria B segons UNE 23035-4, col·locat adherit sobre parament vertical (VUIT EUROS AMB DINOU CÈNTIMS)	8,19	€
P-105	EN318427	u	Vàlvula de bola manual amb rosca, de dues peces amb pas total, de bronze, de diàmetre nominal 1´´1/2, de 16 bar de PN i preu alt, muntada superficialment (CINQUANTA-NOU EUROS AMB SETANTA-VUIT CÈNTIMS)	59,78	€
P-106	EN713845	u	Vàlvula de regulació de seient de 3 vies amb rosca, de diàmetre nominal 1"1/2 i kvs=20, de 16 bar de PN, recorregut mínim de 15 mm, cos de fosa i servomotor de senyal de 0-10 V, acoblat a la vàlvula, instal·lada i connectada (SIS-CENTS VINT-I-VUIT EUROS AMB SETZE CÈNTIMS)	628,16	€
P-107	EN812687	u	Vàlvula de retenció de clapeta, amb rosca, d'1´´ de diàmetre nominal, de 16 bar de pressió nominal, cos de llautó, clapeta de llautó i tancament de seient metàl·lic, muntada superficialment (VINT-I-UN EUROS AMB SETZE CÈNTIMS)	21,16	€
P-108	EN911147	u	Vàlvula de seguretat d'apertura progressiva, de caputxa tancada estanca, amb rosca, de diàmetre nominal 1/2´´, de 16 bar de pressió nominal, cos de llautó CW617N, caputxa de llautó CW617N i unió de llautó CW617N, de preu alt, muntada superficialment (CENT DISSET EUROS AMB QUARANTA-NOU CÈNTIMS)	117,49	€
P-109	ENF51717	u	Vàlvula de seguretat ACS amb rosca de llautó, amb connexió femella-femella de diàmetre 3/4´´, tarada a 7 bar, de temperatura màxima 120°C, muntada superficialment (DISSET EUROS AMB VINT-I-QUATRE CÈNTIMS)	17,24	€
P-110	ENL1UJ51	u	Bomba circuladora de rotor humit d'alta eficiència amb regulació electrònica per a instal·lacions d'ACS, amb connexions roscades de 1´´, pressió màxima 1 bar, cabal màxim 8.5 m3/h, cos de la bomba de bronze, motor monofàsic de 230 V de tensió d'alimentació, grau de protecció IP44, tipus Wilo Yonos Maxo Z 25/0.5-10 o equivalent muntada entre trubs (MIL CENT CINQUANTA-QUATRE EUROS AMB CINQUANTA-SET CÈNTIMS)	1.154,57	€
P-111	EP434620	m	Cable per a transmissió de dades amb conductor de coure, de 4 parells, categoria 6 F/UTP, aïllament de poliolefina i coberta de PVC, no propagador de la flama segons UNE-EN 60332-1-2, col·locat sota tub o canal (UN EUROS AMB SETANTA-TRES CÈNTIMS)	1,73	€

QUADRE DE PREUS NÚMERO 1

NÚMERO	CODI	UA	DESCRIPCIÓ	PREU	
P-112	EP7382E2	u	Presa de senyal de veu i dades, de tipus modular de 2 mòduls estrets, amb connector RJ45 doble, categoria 6 F/UTP, amb connexió per desplaçament de l'aïllament, amb tapa, preu mitjà, muntada sobre caixa o bastidor (VINT-I-CINC EUROS AMB VUITANTA-SET CÈNTIMS)	25,87	€
P-113	EQ54-X4D3S	u	Conjunt format per taulell d'aglomerat hidròfug de 40 mm de gruix amb acabat de cantell d'un sol full estratificat, acabat de color estàndard a escollir per DF. Col·locat suspès amb reforços interiors i inferiors amb taulells a mode de potes, segons distribució indicada per DF. Amb forat per col·locació d'aigüera. Inclou sòcol sobre taulell de h.10cms de 12mm de gruix, accessoris i materials necessàris per la seva col·locació i entregues. Segons dimensions indicades en DG, plànol F01. (NOU-CENTS QUARANTA-QUATRE EUROS AMB NORANTA-SET CÈNTIMS)	944,97	€
P-114	EQ9GJP01	u	BANC 200 CM Mòdul de banc estandard per vestuari Fenolic-Inox Serie Novara de ALTIMIRA o equivalent de 200 cm de longitut. Seient fenolic, cantells arrodonoits, estructura acer inoxidable. Color a definir per la DF (DOS-CENTS SETANTA-SET EUROS AMB QUARANTA-SET CÈNTIMS)	277,47	€
P-115	EQ9GJP02	u	PENJADOR 200 Subministra i col·locació de penjador de fenòlic de 10 cm d'amplada, penjadors d'acer i inoxidable polit cada 20 serie Novara de Altimira o equivalent de 200 cm de longitut. Color a definir per la DF (SEIXANTA-CINC EUROS AMB SETANTA-TRES CÈNTIMS)	65,73	€
P-116	EQ9GJP11	u	BANC 150CM Mòdul de banc estandard per vestuari Fenolic-Inox Serie Novara de ALTIMIRA o equivalent de 150 cm de longitut. Seient fenolic, cantells arrodonoits, estructura acer inoxidable. Color a definir per la DF (DOS-CENTS VINT-I-QUATRE EUROS AMB SET CÈNTIMS)	224,07	€
P-117	EQ9GJP22	u	PENJADOR 150 Subministra i col·locació de penjador de fenòlic de 10 cm d'amplada, penjadors d'acer i inoxidable polit cada 20 serie Novara de Altimira o equivalent de 150 cm de longitut. Color a definir per la DF (CINQUANTA EUROS AMB SEIXANTA CÈNTIMS)	50,60	€
P-118	H1411111	u	Casc de seguretat per a ús normal, contra cops, de polietilè amb un pes màxim de 400 g, homologat segons UNE-EN 812 (SIS EUROS AMB TRENTA-SET CÈNTIMS)	6,37	€
P-119	H1421110	u	Ulleres de seguretat antiimpactes estàndard, amb muntura universal, amb visor transparent i tractament contra l'entelament, homologades segons UNE-EN 167 i UNE-EN 168 (SIS EUROS AMB SEIXANTA-NOU CÈNTIMS)	6,69	€
P-120	H142AC60	u	Pantalla facial per a soldadura elèctrica, amb marc abatible de mà i suport de polièster reforçat amb fibra de vidre vulcanitzada d'1,35 mm de gruix, amb visor inactínic semifosc amb protecció DIN 12, homologada segons UNE-EN 175 (NOU EUROS AMB SEIXANTA-TRES CÈNTIMS)	9,63	€
P-121	H1431101	u	Protector auditiu de tap d'escuma, homologat segons UNE-EN 352-2 i UNE-EN 458 (ZERO EUROS AMB VINT-I-SET CÈNTIMS)	0,27	€

QUADRE DE PREUS NÚMERO 1

NÚMERO	CODI	UA	DESCRIPCIÓ	PREU	
P-122	H1432012	u	Protector auditiu d'auricular, acoblat al cap amb arnès i orelleres antisoroll, homologat segons UNE-EN 352-1 i UNE-EN 458 (VINT EUROS AMB SETANTA CÈNTIMS)	20,70	€
P-123	H1441201	u	Mascareta autofiltrant contra polsims i vapors tòxics, homologada segons UNE-EN 405 (ZERO EUROS AMB SETANTA-TRES CÈNTIMS)	0,73	€
P-124	H1457520	u	Parella de guants aïllants del fred i absorbents de les vibracions, de PVC sobre suport d'escuma de poliuretà, folrats interiorment amb teixit hidròfug reversible, amb maniguets fins a mig avantbraç, homologats segons UNE-EN 511 i UNE-EN 420 (TRETZE EUROS AMB QUARANTA-VUIT CÈNTIMS)	13,48	€
P-125	H145K153	u	Parella de guants de material aïllant per a treballs elèctrics, classe 00, logotip color beix, tensió màxima 500 V, homologats segons UNE-EN 420 (VINT-I-TRES EUROS AMB VINT CÈNTIMS)	23,20	€
P-126	H1462241	u	Parella de botes de seguretat resistents a la humitat, de pell rectificada, amb turmellera encoixinada sola antilliscant i antiestàtica, falca amortidora per al taló, llengüeta de manxa, de despreniment ràpid, amb puntera metàl·lica (VINT-I-SET EUROS AMB VINT CÈNTIMS)	27,20	€
P-127	HQUA1100	u	Farmaciola d'armari, amb el contingut establert a l'ordenança general de seguretat i salut en el treball (CENT TRETZE EUROS AMB CINQUANTA-SET CÈNTIMS)	113,57	€
P-128	K1641011	u	Cala d'inspecció en armadura en pilar o biga de formigó amb mitjans manuals i càrrega manual de runa sobre contenidor (TRES EUROS AMB QUARANTA-UN CÈNTIMS)	3,41	€
P-129	K2148251	m3	Enderroc de mur d'obra ceràmica, amb mitjans manuals i càrrega manual de runa sobre camió o contenidor (CENT QUARANTA-QUATRE EUROS AMB VUITANTA-UN CÈNTIMS)	144,81	€
P-130	K2182301	m2	Repicat d'enguixat, amb mitjans manuals i càrrega manual de runa sobre camió o contenidor (NOU EUROS AMB NOU CÈNTIMS)	9,09	€
P-131	K2183501	m2	Arrencada d'enrajolat en parament vertical, amb mitjans manuals i càrrega manual de runa sobre camió o contenidor (DEU EUROS AMB QUARANTA-CINC CÈNTIMS)	10,45	€
P-132	K218A610	m2	Enderroc de cel ras i instal·lacions existents al interior, amb mitjans manuals i càrrega manual sobre camió o contenidor (CATORZE EUROS AMB SETANTA-SET CÈNTIMS)	14,77	€
P-133	K2192913	m2	Enderroc de solera de formigó lleugerament armat, de fins a 15 cm de gruix, amb compressor i càrrega manual de runa sobre camió o contenidor (ONZE EUROS AMB NORANTA-SIS CÈNTIMS)	11,96	€
P-134	K2194721	m2	Arrencada de paviment de terratzo i sòcols afectats, amb mitjans manuals i càrrega manual de runa sobre camió o contenidor (NOU EUROS AMB NOU CÈNTIMS)	9,09	€
P-135	K21A2011	u	Arrencada de full i bastiment de balconera amb mitjans manuals i càrrega manual sobre camió o contenidor (SEIXANTA-VUIT EUROS AMB QUINZE CÈNTIMS)	68,15	€

QUADRE DE PREUS NÚMERO 1

NÚMERO	CODI	UA	DESCRIPCIÓ	PREU	
P-136	K21A3011	u	Arrencada de full i bastiment de porta interior amb mitjans manuals i càrrega manual sobre camió o contenidor (VINT-I-DOS EUROS AMB SETANTA-DOS CÈNTIMS)	22,72	€
P-137	K21J1011	u	Arrencada d'instal·lació de distribució d'aigua amb tubs, accessoris i aixetes per a cada unitat de 100 m2 de superfície servida per la instal·lació, amb mitjans manuals i càrrega manual sobre camió o contenidor (DOS-CENTS CINQUANTA-SIS EUROS AMB VUITANTA-SIS CÈNTIMS)	256,86	€
P-138	K21JB111	u	Arrencada d'inodor, ancoratges, aixetes, mecanismes, desguassos i desconnexió de les xarxes de subministrament i d'evacuació, amb mitjans manuals i càrrega manual de runa sobre camió o contenidor (SETZE EUROS AMB SIS CÈNTIMS)	16,06	€
P-139	K21JD111	u	Arrencada de lavabo, suport, aixetes, sifó, desguassos i desconnexió de les xarxes de subministrament i d'evacuació, amb mitjans manuals i càrrega manual de runa sobre camió o contenidor (DISSET EUROS AMB SETANTA-QUATRE CÈNTIMS)	17,74	€
P-140	K222B432	m3	Excavació de rasa per a pas d'instal·lacions fins a 1 m de fondària, en terreny compacte (SPT 20-50), realitzada amb minicarregadora amb accessori retroexcavador i amb les terres deixades a la vora (ONZE EUROS AMB VUITANTA-SET CÈNTIMS)	11,87	€
P-141	K2R540J0	m3	Transport de residus inerts o no especials a instal·lació autoritzada de gestió de residus, amb contenidor de 9 m3 de capacitat (VINT EUROS AMB CINC CÈNTIMS)	20,05	€
P-142	K2RA73G1	m3	Deposició controlada a dipòsit autoritzat inclòs el cànon sobre la deposició controlada dels residus de la construcció, segons la LLEI 8/2008, de residus barrejats inerts amb una densitat 1,0 t/m3, procedents de construcció o demolició, amb codi 170107 segons la Llista Europea de Residus (ORDEN MAM/304/2002) (VINT-I-UN EUROS AMB NORANTA-DOS CÈNTIMS)	21,92	€
P-143	K5Z15A2B	m2	Formació de pendents amb formigó de dosificació 150 kg/m3 de ciment pòrtland amb filler calcari CEM II/B-L 32,5 R, de 10 cm de gruix mitjà, amb acabat remolinat (CATORZE EUROS AMB CINQUANTA-NOU CÈNTIMS)	14,59	€
P-144	K652635R	m2	Envà de plaques de guix laminat format per estructura senzilla reforçada en H amb perfileria de planxa d'acer galvanitzat, amb un gruix total de l'envà de 108 mm, muntants cada 400 mm de 48 mm d'amplària i canals de 48 mm d'amplària, 2 plaques tipus estàndard (A) a cada cara de 15 mm de gruix cada una, fixades mecànicament i aïllament de plaques de llana mineral de roca de resistència tèrmica >= 1,081 m2.K/W (CINQUANTA-NOU EUROS AMB CINQUANTA-NOU CÈNTIMS)	59,59	€
P-145	K81125A4	m2	Arrebossat a bona vista sobre parament vertical i horitzontal exterior, a 3,00 m d'alçària, com a màxim, amb morter de ciment 1:6, remolinat i lliscat amb ciment pòrtland amb filler calcari 32,5 R (TRENTA-VUIT EUROS AMB VUITANTA-VUIT CÈNTIMS)	38,88	€
P-146	K81131A2	m2	Arrebossat reglejat sobre parament vertical interior, a 3,00 m d'alçària, com a màxim, amb morter de ciment 1:6, remolinat (VINT-I-TRES EUROS AMB NORANTA-UN CÈNTIMS)	23,91	€
P-147	K8122113	m2	Enguixat reglejat sobre parament vertical interior, a 3,00 m d'alçària, com a màxim, amb guix B1, acabat lliscat amb escaiola A segons la norma UNE-EN 13279-1 (DOTZE EUROS AMB NORANTA-SET CÈNTIMS)	12,97	€

QUADRE DE PREUS NÚMERO 1

NÚMERO	CODI	UA	DESCRIPCIÓ	PREU	
P-148	K82B143H	m2	Enrajolat de parament vertical interior a una alçària <= 3 m amb rajola de gres extruït esmaltat, grup AI/AIIa (UNE-EN 14411), preu alt, de 16 a 25 peces/m2, col·locades amb adhesiu per a rajola ceràmica C1 (UNE-EN 12004) i rejuntat amb beurada CG1 (UNE-EN 13888) (TRENTA-TRES EUROS AMB VUITANTA-CINC CÈNTIMS)	33,85	€
P-149	K83ED3AA	m2	Extradossat directe de plaques de guix laminat fixades mecànicament al parament vertical mitjançant mestres de perfileria de planxa d'acer galvanitzat col·locades cada 400 mm amb 1 placa tipus estàndard (A) de 12,5 mm de gruix (VINT-I-SET EUROS AMB VINT CÈNTIMS)	27,20	€
P-150	K83EDJ82	m	Formació de calaix registrable amb plaques de guix laminat format per estructura d'autoportant arriostrada normal amb perfileria de planxa d'acer galvanitzat de 48 mm d'amplària i 2 plaques tipus estàndard (A) de 12.5 mm de gruix cada una, fixades mecànicament i aïllament amb plaques de llana mineral de roca. Totalment muntat segons necessitats de la persiana a col·locar. (SETANTA-DOS EUROS AMB QUARANTA-VUIT CÈNTIMS)	72,48	€
P-151	K8443260	m2	Cel ras continu de plaques de guix laminat tipus estàndard (A), per a revestir, de 12.5 mm de gruix i vora afinada (BA), entramat d'acer galvanitzat format per perfils principals col·locats cada 1000 mm i perfils secundaris col·locats cada 600 mm fixats al sostre mitjançant vareta de suspensió cada 1.2 m , per a una alçària de cel ras de 4 m com a màxim (TRENTA-SET EUROS AMB UN CÈNTIMS)	37,01	€
P-152	K8448402	m2	Cel ras registrable de plaques de guix laminat amb acabat llis, 1200x 600 mm i 12.5 mm de gruix , sistema desmuntable amb estructura d'acer galvanitzat vist format per perfils principals amb forma de T invertida de 24 mm de base col·locats cada 1,2 m i fixats al sostre mitjançant vareta de suspensió cada 1.2 m, amb perfils secundaris col·locats formant retícula de 600x 1200 mm, per a una alçària de cel ras de 4 m com a màxim (TRENTA-SIS EUROS AMB SET CÈNTIMS)	36,07	€
P-153	K898D240	m2	Pintat de parament vertical exterior de ciment, amb pintura plàstica amb acabat llis, amb una capa de fons, diluïda, i dues d'acabat. Color a escollir per DF. (CINC EUROS AMB SETANTA-DOS CÈNTIMS)	5,72	€
P-154	K898J2A0	m2	Pintat de parament vertical de guix i plaques de guix laminat, amb pintura plàstica amb acabat llis, amb una capa segelladora i dues d'acabat, inclou preparació de superfície. (CINC EUROS AMB SET CÈNTIMS)	5,07	€
P-155	K898K2A0	m2	Pintat de parament horitzontal de guix, amb pintura plàstica amb acabat llis, amb una capa segelladora i dues d'acabat (CINC EUROS AMB VUITANTA-SET CÈNTIMS)	5,87	€
P-156	K936N4B0	m2	Solera de 15 cm de gruix de formigó d'ús no estructural de resistència a compressió15 N/mm2, consistència tova i grandària màxima del granulat 20 mm, HNE-15/B/20, abocat per complementar zones de rases (TRENTA EUROS AMB QUARANTA CÈNTIMS)	30,40	€
P-157	LEG	u	Legalitzacio de la instal·lacio termica del edifici. Incloent: Projecte o memoria tècnica segons sigui preceptiu Certificat final d'instal·lacio Tramitació de la declaracio responsable del titular Honoraris entitat de control Taxes administratives i de visat si es el cas (MIL VUIT-CENTS EUROS)	1.800,00	€

QUADRE DE PREUS NÚMERO 1

NÚMERO	CODI	UA	DESCRIPCIÓ	PREU	
P-158	P6142-56Y5	m2	Envà recolzat divisori de 7 cm de gruix, supermaó de 450x230x70 mm, LD, categoria I, segons la norma UNE-EN 771-1, per a revestir, col·locat amb morter mixt 1:0,5:4 Criteri d'amidament: m2 de superfície amidada segons les especificacions de la DT. Amb deducció del volum corresponent a obertures, d'acord amb els criteris següents: Obertures <= 2 m2: No es dedueixen Obertures > 2 m2 i <= 4 m2: Es dedueixen el 50% Obertures > 4 m2: Es dedueixen el 100% Als forats que no es dedueixin, o que es dedueixin parcialment, l'amidament inclou la feina de fer els retorns, com brancals. En cas de deduir-se el 100% del forat cal amidar també aquests paraments. Aquests criteris inclouen la col·locació dels elements que configuren l'obertura, com és ara bastiments, excepte en el cas de forats de més de 4,00 m2 en què aquesta col·locació es compta a part. Inclouen l'execució de tots els treballs necessaris per a resoldre l'obertura, pel què fa a brancals i ampit, i s'utilitzaran, si cal, materials diferents dels que normalment conformen la unitat. (CATORZE EUROS AMB SETZE CÈNTIMS)	14,16	€
P-159	P84J-9JQX	m2	Cel ras registrable de plaques de guix laminat amb acabat llis, 600x 600 mm i 12,5 mm de gruix, sistema desmuntable amb estructura d'acer galvanitzat ocult format per perfils principals amb forma de T invertida de 24 mm de base col·locats cada,6 m i fixats al sostre mitjançant vareta de suspensió cada 1,2 m, amb perfils secundaris col·locats, per a una alçària de cel ras de 4 m com a màxim (QUARANTA-QUATRE EUROS AMB SETANTA-TRES CÈNTIMS)	44,73	€
P-160	P9ZA-4ZDH	m2	Polit del paviment de terratzo o pedra (TRES EUROS AMB SETANTA-CINC CÈNTIMS)	3,75	€
P-161	PD58-5YG6	m	Canal de formigó polímer, d'amplària interior 100 mm, amb un pendent del < 1 %, amb perfil lateral, amb reixa d'acer galvanitzat nervada classe A15, segons norma UNE-EN 1433, fixada amb tanca a la canal, col·locada sobre base de formigó amb solera de 100 mm de gruix i parets de 100 mm de gruix (SEIXANTA-SIS EUROS AMB SEIXANTA-QUATRE CÈNTIMS)	66,64	€
P-162	PE361-46OQ	u	Radiador d'alumini de 4 elements amb 1 columna, de 550 mm d'alçària màxima, per a aigua calenta de 6 bar i 110 °C, com a màxim i amb suport per a anar encastat, sense valvuleria (SETANTA-TRES EUROS AMB VINT-I-DOS CÈNTIMS)	73,22	€
P-163	PE361-46OZ	u	Radiador d'alumini de 10 elements amb 1 columna, de 550 mm d'alçària màxima, per a aigua calenta de 6 bar i 110 °C, com a màxim i amb suport per a anar encastat, sense valvuleria (CENT SEIXANTA-UN EUROS AMB QUARANTA-UN CÈNTIMS)	161,41	€
P-164	PE361-46QQ	u	Radiador d'alumini de 14 elements amb 1 columna, de 550 mm d'alçària màxima, per a aigua calenta de 6 bar i 110 °C, com a màxim i amb suport per a anar encastat, sense valvuleria (DOS-CENTS ONZE EUROS AMB NORANTA-SIS CÈNTIMS)	211,96	€
P-165	PEK6-FIBY	u	Comporta tallafocs per a conductes d'aire de planxa d'acer galvanitzat de 300 mm d'amplària i 300 mm d'alçària col·locada entre els conductes (DOS-CENTS EUROS AMB SEIXANTA CÈNTIMS)	200,60	€
P-166	PEV2-8F5Z	u	Central de programació per a sistemes de calefacció amb emissors de termòstat intercanviable digital, programació horaria i setmanal i display gràfic (SETANTA-TRES EUROS AMB TRENTA-VUIT CÈNTIMS)	73,38	€
P-167	PF53-3C71	m	Tub de coure R220 (recuit) de 10 mm de diàmetre nominal, d'1 mm de gruix, segons normaUNE-EN 1057, soldat per capil·laritat, amb grau de dificultat mitjà i col·locat superficialment (VUIT EUROS AMB SIS CÈNTIMS)	8,06	€
P-168	PF53-3C8K	m	Tub de coure R220 (recuit) de 12 mm de diàmetre nominal, de 0.8 de gruix, segons normaUNE-EN 1057, soldat per capil·laritat, amb grau de dificultat mitjà i col·locat superficialment (SET EUROS AMB NORANTA-VUIT CÈNTIMS)	7,98	€

QUADRE DE PREUS NÚMERO 1

NÚMERO	CODI	UA	DESCRIPCIÓ	PREU	
P-169	PF53-3C8N	m	Tub de coure R220 (recuit) de 18 mm de diàmetre nominal, de 0.8 de gruix, segons normaUNE-EN 1057, soldat per capil·laritat, amb grau de dificultat mitjà i col·locat superficialment (DEU EUROS AMB VINT-I-CINC CÈNTIMS)	10,25	€
P-170	PF53-3C8R	m	Tub de coure R220 (recuit) de 14 mm de diàmetre nominal, d'1 mm de gruix, segons normaUNE-EN 1057, soldat per capil·laritat, amb grau de dificultat mitjà i col·locat superficialment (NOU EUROS AMB CINQUANTA-TRES CÈNTIMS)	9,53	€
P-171	POWERNEO	u	Suministrament i instal·lació de comunicador 3G per a centrals Power Neo. Permet accés bidireccional remot a central. Comunicació supervisada per Polling, encriptació AES de 128 bits. Suport de protocols SIA i Contact ID.Control remot mitjançant SMS. (TRES-CENTS NORANTA-CINC EUROS)	395,00	€
P-172	RECFOCINT1	u	Instal.lació i posta en marxa, incloent cablejat protegit i tots els accessoris necessaris per deixar la instal.lació completament acabada i en funcionament. (MIL DOS-CENTS VUITANTA-SET EUROS AMB SETANTA-CINC CÈNTIMS)	1.287,75	€
P-173	RECFOCSEG1	u	Instal.lació i posta en marxa, incloent cablejat protegit i tots els accessoris necessaris per deixar la instal.lació completament acabada i en funcionament. (DOS-CENTS SEIXANTA-UN EUROS AMB VINT-I-UN CÈNTIMS)	261,21	€

QUADRE DE PREUS NÚMERO 2

NÚMERO	CODI	UA	DESCRIPCIÓ	PREU	
P-1	E66AA300	u	Mòdul frontal de cabina sanitària format per una porta practicable i lateral fix, de 100 cm d'amplària (aproximadament) i 205 cm d'alçada total, de tauler de resines fenòliques HPL de 13 mm de gruix amb acabat de color a les dues cares amb ferramenta d'acer inoxidable, composta de 3 frontisses, 1 tirador, 1 tanca amb indicació exterior, peus regulables i perfil superior de suport amb elements de fixació	**275,16**	€
	B66ZA000	u	Ferramenta per a mampares sintètiques per a mòdul frontal amb porta i elements fixos, composta de 3 frontisses, 1 tirador, 1 tanca amb indicació exterior, 2 peus regulables i perfil superior i suports, d'acer inoxidable	49,05000	€
	B66AA00A	m2	Placa fenólica HPL de 13 mm de gruix, amb acabat de color a les dues cares, treballada a taller per a formar mòdul frontal amb porta i elements fixos de cabines sanitaries	205,56000	€
			Altres conceptes	20,55000	€
P-2	E66AB090	m2	Mampara divisòria entre cabines sanitàries de 160 cm de llargària i 205 cm d'alçada total, de tauler de resines fenòliques HPL de 13 mm de gruix amb acabat de color a les dues cares, amb perfils de fixació i peus regulables d'acer inoxidable	**113,93**	€
	B66ZB000	u	Ferramenta per a mampares sintètiques per a divisòria entre cabines, composta de perfils U o L per fixació a paret o mampara i peu regulable de 15 cm alçada, d'acer inoxidable	21,34000	€
	B66AB00A	m2	Placa fenólica HPL de 13 mm de gruix, amb acabat de color a les dues cares, treballada a taller per a formar divisòria entre cabines sanitàries	84,88000	€
			Altres conceptes	7,71000	€
P-3	E7C965C1	m2	Aïllament amb feltres de llana mineral de roca de densitat 60 a 70 kg/m3, de 40 mm de gruix amb làmina d'alumini en la mateixa direcció de les fibres, col·locat sense adherir	**6,13**	€
	B7C965C0	m2	Feltre de llana mineral de roca de 60 a 70 kg/m3 de 40 mm de gruix amb làmina d'alumini en la mateixa direcció de les fibres	4,20000	€
			Altres conceptes	1,93000	€
P-4	E9C1243A	m2	Paviment de terratzo llis de gra mitjà, de 40x40 cm, preu mitjà, col·locat a truc de maceta amb morter de ciment 1:6, per a ús interior normal	**25,41**	€
	B9C12431	m2	Terratzo llis de gra mitjà, de 40x40 cm, preu mitjà, per a ús interior normal	12,57360	€
	B9CZ2000	kg	Beurada de color	1,65315	€
			Altres conceptes	11,18325	€
P-5	E9M1111M	m2	Paviment continu multicapa de resines, amb 1 capa d'imprimació, 1 capa base i 1 capa d'acabat amb acabat antilliscant C2. - Inclou imprimació del suport, paviment de resines i segellat amb resines. - Inclou remunta de paviment sobre mitja canya fins 15 cms.	**29,49**	€
	B9M111A0	kg	Emulsió de resines sintètiques en base aquosa, per a capa d'imprimació per a paviment continu	1,69470	€
	B9M121A1	kg	Emulsió de resines sintètiques en base aquosa, per a capa base per a paviment continu, amb pigments	5,07360	€
	B9M131A1	kg	Emulsió de resines sintètiques en base aquosa, per a capa d'acabat per a paviment continu, amb pigments	2,75520	€
			Altres conceptes	19,96650	€
P-6	E9U381A1	m	Sòcol de rajola de gres porcellànic premsat polit, de 10 cm d'alçària, col·locat amb adhesiu per a rajola ceràmica C1 (UNE-EN 12004) i rejuntat amb beurada CG1 (UNE-EN 13888)	**9,07**	€
	B05A2103	kg	Material per a rejuntat de rajoles ceràmiques CG1 segons norma UNE-EN 13888, de color	0,03504	€
	B0711010	kg	Adhesiu cimentós tipus C1 segons norma UNE-EN 12004	0,16275	€
	B9U381A0	m	Sòcol de rajola gres porcellànic premsat polit, de 10 cm d'alçària	5,67120	€
			Altres conceptes	3,20101	€
P-7	E9UZ5MD0	m	Mitja canya de radi 6 cm, feta amb morter de ciment	**9,82**	€

QUADRE DE PREUS NÚMERO 2

NÚMERO	CODI	UA	DESCRIPCIÓ	PREU	
			Altres conceptes	9,82000	€
P-8	E9Z2A100	m2	Fresar la capa de formigó i tractar les fissures i esquerdes per aplicar paviment continu.	**10,36**	€
			Altres conceptes	10,36000	€
P-9	EAF8-A04D	u	Tancament per a un buit d'obra aproximat de 284x275 cm, d'alumini anoditzat natural amb trencament de pont tèrmic, elaborada amb perfils de preu alt, classificació mínima 3 de permeabilitat a l'aire segons UNE-EN 12207, classificació mínima 8A d'estanquitat a l'aigua segons UNE-EN 12208 i classificació mínima C4 de resistència al vent segons UNE-EN 12210, sense persiana. Format per : Balconera amb una fulla oscilo batent de 80x210 cm Tancament lateral fix de 189x210 cm Tarja superior per buit de 284x60 cm (convertir en dos tarjes si s'escau segons indicacions de DF, aquesta modificació no implicarà variació del preu) Conjunt col·locat sobre bastiment de base. Inclou perfils auxiliars per entrega amb paraments adjacents, accesoris i manetes. Totalment muntat.	**1.141,34**	€
	BAF4F27C	m2	Balconera d'alumini anoditzat natural, amb trencament de pont tèrmic, per a col·locar sobre bastiment de base, amb una fulla oscilobatent, per a un buit d'obra d'1,5 a 1,99 m2 de superfície, elaborada amb perfils de preu alt, classificació mínima 3 de permeabilitat a l'aire segons UNE-EN 12207, classificació mínima 8A d'estanquitat a l'aigua segons UNE-EN 12208 i classificació mínima C4 de resistència al vent segons UNE-EN 12210, sense persiana	520,29600	€
	BAF4C57C	m2	Fulla fixa d'alumini anoditzat natural, amb trencament de pont tèrmic, per a col·locar sobre bastiment de base, per a un buit d'obra de 3,5 a 5,24 m2 de superfície, elaborada amb perfils de preu alt, classificació mínima 3 de permeabilitat a l'aire segons UNE-EN 12207, classificació mínima 8A d'estanquitat a l'aigua segons UNE-EN 12208 i classificació mínima C4 de resistència al vent segons UNE-EN 12210, sense persiana	437,01760	€
	BAF4C37C	m2	Fulla fixa d'alumini anoditzat natural, amb trencament de pont tèrmic, per a col·locar sobre bastiment de base, per a un buit d'obra d'1,4 a 2,24 m2 de superfície, elaborada amb perfils de preu alt, classificació mínima 3 de permeabilitat a l'aire segons UNE-EN 12207, classificació mínima 8A d'estanquitat a l'aigua segons UNE-EN 12208 i classificació mínima C4 de resistència al vent segons UNE-EN 12210, sense persiana	160,44070	€
	B7J50010	dm3	Massilla per a segellats, d'aplicació amb pistola, de base silicona neutra monocomponent	2,12030	€
	B7J50090	dm3	Massilla per a segellats, d'aplicació amb pistola, de base poliuretà monocomponent	4,82850	€
			Altres conceptes	16,63690	€
P-10	EAF8-A05D	u	Tancament per a un buit d'obra aproximat de 337x275 cm, d'alumini anoditzat natural amb trencament de pont tèrmic, elaborada amb perfils de preu alt, classificació mínima 3 de permeabilitat a l'aire segons UNE-EN 12207, classificació mínima 8A d'estanquitat a l'aigua segons UNE-EN 12208 i classificació mínima C4 de resistència al vent segons UNE-EN 12210, sense persiana. Format per : Balconera amb una fulla oscilo batent de 80x210 cm Tancament lateral fix de 242x210 cm Tarja superior per buit de 337x60 cm (convertir en dos tarjes si s'escau segons indicacions de DF, aquesta modificació no implicarà variació del preu) Conjunt col·locat sobre bastiment de base. Inclou perfils auxiliars per entrega amb paraments adjacents, accesoris i manetes. Totalment muntat.	**1.298,67**	€
	BAF4F27C	m2	Balconera d'alumini anoditzat natural, amb trencament de pont tèrmic, per a col·locar sobre bastiment de base, amb una fulla oscilobatent, per a un buit d'obra d'1,5 a 1,99 m2 de superfície, elaborada amb perfils de preu alt, classificació mínima 3 de permeabilitat a l'aire segons UNE-EN 12207, classificació mínima 8A d'estanquitat a l'aigua segons UNE-EN 12208 i classificació mínima C4 de resistència al vent segons UNE-EN 12210, sense persiana	520,29600	€
	B7J50090	dm3	Massilla per a segellats, d'aplicació amb pistola, de base poliuretà monocomponent	4,82850	€
	BAF4C57C	m2	Fulla fixa d'alumini anoditzat natural, amb trencament de pont tèrmic, per a col·locar sobre bastiment de base, per a un buit d'obra de 3,5 a 5,24 m2 de superfície, elaborada amb perfils de preu alt, classificació mínima 3 de permeabilitat a l'aire segons UNE-EN 12207,	559,20640	€

QUADRE DE PREUS NÚMERO 2

NÚMERO	CODI	UA	DESCRIPCIÓ	PREU	
			classificació mínima 8A d'estanquitat a l'aigua segons UNE-EN 12208 i classificació mínima C4 de resistència al vent segons UNE-EN 12210, sense persiana		
	BAF4C37C	m2	Fulla fixa d'alumini anoditzat natural, amb trencament de pont tèrmic, per a col·locar sobre bastiment de base, per a un buit d'obra d'1,4 a 2,24 m2 de superfície, elaborada amb perfils de preu alt, classificació mínima 3 de permeabilitat a l'aire segons UNE-EN 12207, classificació mínima 8A d'estanquitat a l'aigua segons UNE-EN 12208 i classificació mínima C4 de resistència al vent segons UNE-EN 12210, sense persiana	195,57370	€
	B7J50010	dm3	Massilla per a segellats, d'aplicació amb pistola, de base silicona neutra monocomponent	2,12030	€
			Altres conceptes	16,64510	€
P-11	EAF8-XCR7	u	Tancament per a un buit d'obra aproximat de 180x275 cm, d'alumini anoditzat natural amb trencament de pont tèrmic, elaborada amb perfils de preu alt, classificació mínima 3 de permeabilitat a l'aire segons UNE-EN 12207, classificació mínima 8A d'estanquitat a l'aigua segons UNE-EN 12208 i classificació mínima C4 de resistència al vent segons UNE-EN 12210, sense persiana. Format per : Fixa de 170x210 cm Tarja superior per buit de 170x60 cm (convertir en dos tarjes si s'escau segons indicacions de DF, aquesta modificació no implicarà variació del preu) Conjunt col·locat sobre bastiment de base. Inclou perfils auxiliars per entrega amb paraments adjacents, accesoris i manetes. Totalment muntat.	**536,10**	**€**
	B7J50010	dm3	Massilla per a segellats, d'aplicació amb pistola, de base silicona neutra monocomponent	2,60960	€
	BAF4C17C	m2	Fulla fixa d'alumini anoditzat natural, amb trencament de pont tèrmic, per a col·locar sobre bastiment de base, per a un buit d'obra de 0,5 a 0,89 m2 de superfície, elaborada amb perfils de preu alt, classificació mínima 3 de permeabilitat a l'aire segons UNE-EN 12207, classificació mínima 8A d'estanquitat a l'aigua segons UNE-EN 12208 i classificació mínima C4 de resistència al vent segons UNE-EN 12210, sense persiana	112,90550	€
	B7J50090	dm3	Massilla per a segellats, d'aplicació amb pistola, de base poliuretà monocomponent	6,26400	€
	BAF4C57C	m2	Fulla fixa d'alumini anoditzat natural, amb trencament de pont tèrmic, per a col·locar sobre bastiment de base, per a un buit d'obra de 3,5 a 5,24 m2 de superfície, elaborada amb perfils de preu alt, classificació mínima 3 de permeabilitat a l'aire segons UNE-EN 12207, classificació mínima 8A d'estanquitat a l'aigua segons UNE-EN 12208 i classificació mínima C4 de resistència al vent segons UNE-EN 12210, sense persiana	390,78400	€
			Altres conceptes	23,53690	€
P-12	EAF8-XE77	u	Tancament per a un buit d'obra aproximat de 464x275 cm, d'alumini anoditzat natural amb trencament de pont tèrmic, elaborada amb perfils de preu alt, classificació mínima 3 de permeabilitat a l'aire segons UNE-EN 12207, classificació mínima 8A d'estanquitat a l'aigua segons UNE-EN 12208 i classificació mínima C4 de resistència al vent segons UNE-EN 12210, sense persiana. Format per : Lateral fix de 143x210 cm Balconera de dues fulles batents de 160x210 cm, equipada amb joc de barres d'alumini de longitud màxima de 205 cm per obertura Lateral fix de 143x210 cm Tarja superior per buit d´obra de 464x60 cm (convertir en dos tarjes si s'escau segons indicacions de DF, aquesta modificació no implicarà variació del preu) Conjunt col·locat sobre bastiment de base. Inclou perfils auxiliars per entrega amb paraments adjacents, accesoris i manetes. Totalment muntat.	**1.690,70**	**€**
	B7J50010	dm3	Massilla per a segellats, d'aplicació amb pistola, de base silicona neutra monocomponent	2,44650	€
	B7J50090	dm3	Massilla per a segellats, d'aplicació amb pistola, de base poliuretà monocomponent	5,74200	€
	BAF4E47C	m2	Balconera d'alumini anoditzat natural, amb trencament de pont tèrmic, per a col·locar sobre bastiment de base, amb dues fulles batents, per a un buit d'obra de 3 a 3,99 m2 de superfície, elaborada amb perfils de preu alt, classificació mínima 3 de permeabilitat a l'aire segons UNE-EN 12207, classificació mínima 8A d'estanquitat a l'aigua segons UNE-EN 12208 i	705,73800	€

QUADRE DE PREUS NÚMERO 2

NÚMERO	CODI	UA	DESCRIPCIÓ	PREU	
			classificació mínima C4 de resistència al vent segons UNE-EN 12210, sense persiana		
	BAF4C47C	m2	Fulla fixa d'alumini anoditzat natural, amb trencament de pont tèrmic, per a col·locar sobre bastiment de base, per a un buit d'obra de 2,25 a 3,49 m2 de superfície, elaborada amb perfils de preu alt, classificació mínima 3 de permeabilitat a l'aire segons UNE-EN 12207, classificació mínima 8A d'estanquitat a l'aigua segons UNE-EN 12208 i classificació mínima C4 de resistència al vent segons UNE-EN 12210, sense persiana	681,54000	€
	BAF4C37C	m2	Fulla fixa d'alumini anoditzat natural, amb trencament de pont tèrmic, per a col·locar sobre bastiment de base, per a un buit d'obra d'1,4 a 2,24 m2 de superfície, elaborada amb perfils de preu alt, classificació mínima 3 de permeabilitat a l'aire segons UNE-EN 12207, classificació mínima 8A d'estanquitat a l'aigua segons UNE-EN 12208 i classificació mínima C4 de resistència al vent segons UNE-EN 12210, sense persiana	271,69520	€
			Altres conceptes	23,53830	€
P-13	EAF8-X1D3	u	Tancament per a un buit d'obra aproximat de 180x275 cm, d'alumini anoditzat natural amb trencament de pont tèrmic, elaborada amb perfils de preu alt, classificació mínima 3 de permeabilitat a l'aire segons UNE-EN 12207, classificació mínima 8A d'estanquitat a l'aigua segons UNE-EN 12208 i classificació mínima C4 de resistència al vent segons UNE-EN 12210, sense persiana. Format per : Balconera amb una fulla batent de 85x210 cm Tancament lateral fix de 80x210 cm Tarja superior per buit de 169x60 cm (convertir en dos tarjes si s'escau segons indicacions de DF, aquesta modificació no implicarà variació del preu) Conjunt col·locat sobre bastiment de base. Inclou perfils auxiliars per entrega amb paraments adjacents, accesoris i manetes. Totalment muntat.	**667,17**	**€**
	B7J50010	dm3	Massilla per a segellats, d'aplicació amb pistola, de base silicona neutra monocomponent	2,12030	€
	BAF4C37C	m2	Fulla fixa d'alumini anoditzat natural, amb trencament de pont tèrmic, per a col·locar sobre bastiment de base, per a un buit d'obra d'1,4 a 2,24 m2 de superfície, elaborada amb perfils de preu alt, classificació mínima 3 de permeabilitat a l'aire segons UNE-EN 12207, classificació mínima 8A d'estanquitat a l'aigua segons UNE-EN 12208 i classificació mínima C4 de resistència al vent segons UNE-EN 12210, sense persiana	196,74480	€
	B7J50090	dm3	Massilla per a segellats, d'aplicació amb pistola, de base poliuretà monocomponent	4,82850	€
	BAF4D27C	m2	Balconera d'alumini anoditzat natural, amb trencament de pont tèrmic, per a col·locar sobre bastiment de base, amb una fulla batent, per a un buit d'obra d'1,5 a 1,99 m2 de superfície, elaborada amb perfils de preu alt, classificació mínima 3 de permeabilitat a l'aire segons UNE-EN 12207, classificació mínima 8A d'estanquitat a l'aigua segons UNE-EN 12208 i classificació mínima C4 de resistència al vent segons UNE-EN 12210, sense persiana	333,92800	€
	BAF4C17C	m2	Fulla fixa d'alumini anoditzat natural, amb trencament de pont tèrmic, per a col·locar sobre bastiment de base, per a un buit d'obra de 0,5 a 0,89 m2 de superfície, elaborada amb perfils de preu alt, classificació mínima 3 de permeabilitat a l'aire segons UNE-EN 12207, classificació mínima 8A d'estanquitat a l'aigua segons UNE-EN 12208 i classificació mínima C4 de resistència al vent segons UNE-EN 12210, sense persiana	112,90550	€
			Altres conceptes	16,64290	€
P-14	EAN52673	u	Bastiment de base per a balconera, de tub d'acer galvanitzat de secció 60x20 mm2, per a un buit d'obra aproximat de 180x275 cm	**45,30**	**€**
	BAN51400	m	Bastiment de base de tub d'acer galvanitzat de secció 60x20 mm	45,30100	€
			Altres conceptes	-0,00100	€
P-15	EAN52B73	u	Bastiment de base per a balconera, de tub d'acer galvanitzat de secció 60x20 mm2, per a un buit d'obra aproximat de 285x275 cm	**57,52**	**€**
	BAN51400	m	Bastiment de base de tub d'acer galvanitzat de secció 60x20 mm	57,51700	€
			Altres conceptes	0,00300	€
P-16	EAN52D73	u	Bastiment de base per a balconera, de tub d'acer galvanitzat de secció 60x20 mm2, per a un buit d'obra aproximat de 337x275 cm	**60,57**	**€**

QUADRE DE PREUS NÚMERO 2

NÚMERO	CODI	UA	DESCRIPCIÓ	PREU	
	BAN51400	m	Bastiment de base de tub d'acer galvanitzat de secció 60x20 mm	60,57100	€
			Altres conceptes	-0,00100	€
P-17	EAN52F73	u	Bastiment de base per a balconera, de tub d'acer galvanitzat de secció 60x20 mm2, per a un buit d'obra aproximat de 465x275 cm	**75,84**	€
	BAN51400	m	Bastiment de base de tub d'acer galvanitzat de secció 60x20 mm	75,84100	€
			Altres conceptes	-0,00100	€
P-18	EANA7186	u	Bastiment de base d'envà per a porta de fusta per a una llum de bastiment de 80 cm d'amplària i 210 cm d'alçària	**25,59**	€
	BANA7186	u	Bastiment de base d'envà per a porta de fusta, per a una llum de bastiment de 80 cm d'amplària i 210 cm d'alçària	25,59000	€
			Altres conceptes	0,00000	€
P-19	EANA71F6	u	Bastiment de base d'envà per a porta de fusta per a una llum de bastiment de 150 cm d'amplària i 205 cm d'alçària	**30,87**	€
	BANA71F6	u	Bastiment de base d'envà per a porta de fusta, per a una llum de bastiment de 160 cm d'amplària i 210 cm d'alçària	30,87000	€
			Altres conceptes	0,00000	€
P-20	EAND1840	u	Caixa i bastiment de base per a porta corredissa encastada d'acer galvanitzat, d'1 fulla de 80x 210 cm de llum de pas, per a acabat amb plaques de guix laminat, muntada	**198,52**	€
	BANC1840	u	Caixa i bastiment de base per a porta corredissa encastada d'acer galvanitzat, d'1 fulla de 80x 210 cm de llum de pas, per a acabat amb plaques de guix laminat	181,64000	€
			Altres conceptes	16,88000	€
P-21	EANDA840	u	Caixa i bastiment de base per a porta corredissa encastada d'acer galvanitzat, d'1 fulla de 80x 210 cm de llum de pas, per a acabat arrebossat o enguixat, muntada	**215,25**	€
	BANCA840	u	Caixa i bastiment de base per a porta corredissa encastada d'acer galvanitzat, d'1 fulla de 80x 210 cm de llum de pas, per a acabat arrebossat o enguixat	198,37000	€
			Altres conceptes	16,88000	€
P-22	EANDAC40	u	Caixa i bastiment de base per a porta corredissa encastada d'acer galvanitzat, d'1 fulla de 120x 210 cm de llum de pas, per a acabat arrebossat o enguixat, muntada	**328,61**	€
	BANCAC40	u	Caixa i bastiment de base per a porta corredissa encastada d'acer galvanitzat, d'1 fulla de 120x 210 cm de llum de pas, per a acabat arrebossat o enguixat	311,73000	€
			Altres conceptes	16,88000	€
P-23	EANV3683	u	Bastiment de base per a porta, de tub d'acer galvanitzat de secció 60x20 mm2, per a un buit d'obra aproximat de 170x215 cm	**31,05**	€
	BAN51400	m	Bastiment de base de tub d'acer galvanitzat de secció 60x20 mm	31,04900	€
			Altres conceptes	0,00100	€
P-24	EAQEB185	u	Porta block de fulles batents de fusta per a interior, batent, de 40 mm de gruix, amb una llum de pas de 80 cm d'amplària i 210 cm d'alçària, per a un gruix de bastiment de 10 cm, com a màxim, acabat melamina, amb fulla cares llises de tauler aglomerat hidròfug xapat, galzes i tapajunts de MDF xapat, ribet de goma, ferramenta de penjar, pany de cop, amb joc de manetes, acer inoxidable 1.4301 (AISI 304), amb placa petita, de preu mitjà	**183,38**	€
	BAQEB186	u	Porta block de fulles batents de fusta per a interior, batent, de 40 mm de gruix, amb una llum de pas de 80 cm d'amplària i 210 cm d'alçària, per a un gruix de bastiment de 10 cm, com a màxim, acabat melamina, amb fulla cares llises de tauler aglomerat hidròfug xapat, galzes i tapajunts de MDF xapat, ribet de goma, ferramenta de penjar, pany de cop	118,82000	€
	BAZG4120	u	Joc de manetes, acer inoxidable 1.4301 (AISI 304), amb placa petita, de preu mitjà	21,19000	€
			Altres conceptes	43,37000	€
P-25	EAQEB1P5	u	Porta block de fulles batents de fusta per a interior, doble batent, de 40 mm de gruix, amb una llum de pas de 80+80 cm d'amplària i 210 cm d'alçària, per a un gruix de bastiment de 10 cm,	**245,43**	€

QUADRE DE PREUS NÚMERO 2

NÚMERO	CODI	UA	DESCRIPCIÓ		PREU
			com a màxim, acabat melamina, amb fulla cares llises de tauler aglomerat hidròfug xapat, galzes i tapajunts de MDF xapat, ribet de goma, ferramenta de penjar, pany de cop, amb joc de manetes, acer inoxidable 1.4301 (AISI 304), amb placa petita, de preu mitjà		
	BAZG4120	u	Joc de manetes, acer inoxidable 1.4301 (AISI 304), amb placa petita, de preu mitjà	21,19000	€
	BAQEB1P6	u	Porta block de fulles batents de fusta per a interior, doble batent, de 40 mm de gruix, amb una llum de pas de 80+80 cm d'amplària i 210 cm d'alçària, per a un gruix de bastiment de 10 cm, com a màxim, acabat melamina, amb fulla cares llises de tauler aglomerat hidròfug xapat, galzes i tapajunts de MDF xapat, ribet de goma, ferramenta de penjar, pany de cop	166,41000	€
			Altres conceptes	57,83000	€
P-26	EAQEG185	u	Porta block de fulles batents de fusta per a interior, batent, de 40 mm de gruix, amb una llum de pas de 80 cm d'amplària i 210 cm d'alçària, per a un gruix de bastiment de 10 cm, com a màxim, acabat HPL, amb fulla cares llises de tauler aglomerat hidròfug xapat, galzes i tapajunts de MDF xapat, ribet de goma, ferramenta de penjar, pany de cop, amb joc de manetes, acer inoxidable 1.4301 (AISI 304), amb placa petita, de preu mitjà	**295,41**	**€**
	BAQEG186	u	Porta block de fulles batents de fusta per a interior, batent, de 40 mm de gruix, amb una llum de pas de 80 cm d'amplària i 210 cm d'alçària, per a un gruix de bastiment de 10 cm, com a màxim, acabat HPL, amb fulla cares llises de tauler aglomerat hidròfug xapat, galzes i tapajunts de MDF xapat, ribet de goma, ferramenta de penjar, pany de cop	230,85000	€
	BAZG4120	u	Joc de manetes, acer inoxidable 1.4301 (AISI 304), amb placa petita, de preu mitjà	21,19000	€
			Altres conceptes	43,37000	€
P-27	EAQF-X8L1	u	Fulla per a porta corredissa encastada amb una llum de pas de 80x 210 cm, de cares llises, acabat superficial panel HPL color a escollir per DF, ferratges de preu mitjà i folrat del bastiment de base amb fusta del mateix tipus, fixada a les guies de la caixa encastada. Inclou joc de manetes, roseta d'acer AISI 304.	**245,24**	**€**
	BAQDHA20	u	Fulla batent per a porta interior, de 40 mm de gruix 80 cm d'amplària i 210 cm alçària, de cares llises de tauler de fusta de densitat mitjana de 8mm de gruix , cantells emmarcats amb MDF i estructura interior fusta, amb acabat xapat amb HPL	118,22000	€
	BAZGC3H0	u	Ferramenta per a porta d'interior d'una fulla corredissa, de preu mitjà	8,32000	€
	BAZ2C846	u	Galze per a porta corredissa encastada per a una llum de pas de 80x 210cm, de DM lacat, per a 1 fulla	83,66000	€
	BAZG4320	u	Joc de manetes, acer inoxidable 1.4301 (AISI 304), amb roseta, de preu mitjà	0,00000	€
			Altres conceptes	35,04000	€
P-28	EAQF-XCL1	u	Fulla per a porta corredissa encastada amb una llum de pas de 120x210 cm, de cares llises, acabat superficial amb panel HPL color a escollir per DF, ferratges de preu mitjà i folrat del bastiment de base amb fusta del mateix tipus, fixada a les guies de la caixa encastada. Inclou joc de manetes, roseta d'acer AISI 304.	**363,26**	**€**
	BAQDHA20	u	Fulla batent per a porta interior, de 40 mm de gruix 80 cm d'amplària i 210 cm alçària, de cares llises de tauler de fusta de densitat mitjana de 8mm de gruix , cantells emmarcats amb MDF i estructura interior fusta, amb acabat xapat amb HPL	141,86400	€
	BAQDS1DA	u	Fulla per a porta interior de 40 mm de gruix, per a una llum de 120x 210 cm, de cares llises amb acabat lacat	58,47000	€
	BAZ2CC46	u	Galze per a porta corredissa encastada per a una llum de pas de 120x 210cm, de DM lacat, per a 1 fulla	83,66000	€
	BAZGC3H0	u	Ferramenta per a porta d'interior d'una fulla corredissa, de preu mitjà	8,32000	€
	BAZG4320	u	Joc de manetes, acer inoxidable 1.4301 (AISI 304), amb roseta, de preu mitjà	27,14000	€
			Altres conceptes	43,80600	€
P-29	EARB1101	m2	Porta enrotllable amb fulla cega de perfils articulats de planxa d'acer galvanitzat, compensada amb molles helicoïdals d'acer, amb guies laterals i pany, ancorada amb morter de ciment 1:4	**86,15**	**€**
	BARB1101	m2	Porta enrotllable amb fulla cega de perfils articulats de planxa d'acer galvanitzat, compensada amb molles helicoïdals d'acer, amb guies laterals i pany	55,49000	€

QUADRE DE PREUS NÚMERO 2

NÚMERO	CODI	UA	DESCRIPCIÓ	PREU	
			Altres conceptes	30,66000	€
P-30	EASA82R2	u	Porta tallafocs metàl·lica, EI2-C 90, de dues fulles batents, per a una llum de 160x210 cm, preu alt, col·locada	**757,08**	€
	BASA82R2	u	Porta tallafocs metàl·lica, EI2-C 90 de dues fulles batents per a una llum de 160x210 cm, preu alt	745,61000	€
			Altres conceptes	11,47000	€
P-31	EAVD-XDEA	m2	Tancament per exterior de panell fix formada per lames de fusta cedre vemell del Canadà de 150 x 42 mm de secció separats 35 mm amb tractament fungicida i lasur per anar a l'exterior. Les lames disposen de endidura per fixar peca que les permeti dixar a travessers vertcals o horitzontals, segons disposició de lames. Conjunt fixat mecànicament sobre bastiment d'alumini anoditzat de secció 50x50 mm2, col·locada amb fixacions mecàniques, ancorada amb morter de ciment 1:4, elaborat a l'obra.	**241,36**	€
	BAVDDEA5	m2	Gelosia de panell fix formada per llistons de fusta cedre vemell del Canadà de 35x35 mm2 de secció separats 35 mm amb tractament fungicida i lasur per anar a l'exterior, fixats mecànicament sobre bastiment d'alumini anoditzat de secció 40x40 mm2	227,43950	€
			Altres conceptes	13,92050	€
P-32	EAVT136C	m2	Screen enrrotllable estor de teixit de fibra de vidre i recobriment de PVC d'1,5 a 2 m d'amplària i 2 m d'alçària, amb sistema d'accionament amb cadeneta i guia d'alumini, col·locada amb fixacions mecàniques. Replantejar in situ si es col·loca 1 screen/obetura o 3 screen/obertura.	**68,88**	€
	BAVT136C	m2	Cortina de teixit de fibra de vidre i recobriment de PVC d'1,5 a 2 m d'amplària i 2 m d'alçària, amb sistema d'accionament amb cadeneta i guia d'alumini	58,00000	€
			Altres conceptes	10,88000	€
P-33	EAVZ0AP0	u	Motor per a persiana, cortina o tendal enrotllable de fins a 60 kg de massa, per a un eix de 60 mm de diàmetre, col·locat	**269,90**	€
	BAVZ0AP0	u	Motor per a persiana, cortina o tendal enrotllable de fins a 60 kg de massa, per a un eix de 60 mm de diàmetre	258,54000	€
			Altres conceptes	11,36000	€
P-34	EC1FQD41	m2	Vidre aïllant de lluna de baixa emissivitat de 6 mm de gruix, cambra d'aire de 12 mm i lluna de 5+5 mm de gruix amb 1 butiral transparent de lluna incolor, classe 2 (B) 2 segons UNE-EN 12600, col·locat amb llistó de vidre sobre fusta, acer o alumini.	**80,59**	€
	BC1FAD41	m2	Vidre aïllant de lluna de baixa emissivitat de 6 mm de gruix, cambra d'aire de 12 mm i lluna de 5+5 mm de gruix amb 1 butiral transparent de lluna incolor, classe 2 (B) 2 segons UNE-EN 12600	64,73000	€
			Altres conceptes	15,86000	€
P-35	EC1K1502	m2	Mirall de lluna incolora de 5 mm de gruix, col·locat fixat mecànicament sobre el parament	**83,86**	€
	BC1K1500	m2	Mirall de lluna incolora de gruix 5 mm	50,32000	€
	B0A81010	cu	Grapa metàl·lica per a fixar miralls	6,39520	€
	B0A61500	u	Tac de niló de 5 mm de diàmetre, com a màxim, amb vis	0,44000	€
			Altres conceptes	26,70480	€
P-36	ED111B21	m	Desguàs d'aparell sanitari amb tub de PVC-U de paret massissa, àrea d'aplicació B segons norma UNE-EN 1329-1, de DN 40 mm, fins a baixant, caixa o clavegueró	**16,65**	€
	BD13129B	m	Tub de PVC-U de paret massissa, àrea d'aplicació B segons norma UNE-EN 1329-1, de DN 40 mm i de llargària 5 m, per a encolar	1,32500	€
	BDW3B200	u	Accessori genèric per a tub de PVC de D=40 mm	0,85000	€
	BDY3B200	u	Element de muntatge per a tub de PVC de D=40 mm	0,01000	€
			Altres conceptes	14,46500	€
P-37	ED111B31	m	Desguàs d'aparell sanitari amb tub de PVC-U de paret massissa, àrea d'aplicació B segons norma UNE-EN 1329-1, de DN 50 mm, fins a baixant, caixa o clavegueró	**17,52**	€

QUADRE DE PREUS NÚMERO 2

NÚMERO	CODI	UA	DESCRIPCIÓ	PREU	
	BD13139B	m	Tub de PVC-U de paret massissa, àrea d'aplicació B segons norma UNE-EN 1329-1, de DN 50 mm i de llargària 5 m, per a encolar	1,67500	€
	BDW3B300	u	Accessori genèric per a tub de PVC de D=50 mm	1,36000	€
	BDY3B300	u	Element de muntatge per a tub de PVC de D=50 mm	0,02000	€
			Altres conceptes	14,46500	€
P-38	ED111B71	m	Desguàs d'aparell sanitari amb tub de PVC-U de paret massissa, àrea d'aplicació B segons norma UNE-EN 1329-1, de DN 110 mm, fins a baixant, caixa o clavegueró	**24,76**	**€**
	BD13179B	m	Tub de PVC-U de paret massissa, àrea d'aplicació B segons norma UNE-EN 1329-1, de DN 110 mm i de llargària 5 m, per a encolar	4,11250	€
	BDW3B700	u	Accessori genèric per a tub de PVC de D=110 mm	6,09000	€
	BDY3B700	u	Element de muntatge per a tub de PVC de D=110 mm	0,09000	€
			Altres conceptes	14,46750	€
P-39	ED15B771	m	Baixant de tub de PVC-U de paret massissa, àrea d'aplicació B segons norma UNE-EN 1329-1, de DN 110 mm, incloses les peces especials i fixat mecànicament amb brides	**21,54**	**€**
	BD13177B	m	Tub de PVC-U de paret massissa, àrea d'aplicació B segons norma UNE-EN 1329-1, de DN 110 mm i de llargària 3 m, per a encolar	4,39600	€
	BD1Z2200	u	Brida per a tub de PVC de diàmetre entre 75 i 110 mm	0,89780	€
	BDW3B700	u	Accessori genèric per a tub de PVC de D=110 mm	2,00970	€
	BDY3B700	u	Element de muntatge per a tub de PVC de D=110 mm	0,09000	€
			Altres conceptes	14,14650	€
P-40	ED1Q1132	m	Aïllament acústic per a baixants fins a 110 mm de diàmetre, amb banda bicapa autoadhesiva de 3.9 mm de gruix, incloent la part proporcional de reforç de peces especials, amb grau de dificultat mitjà, col·locat adherit superficialment	**13,57**	**€**
	B7C7B032	m	Banda bicapa autoadhesiva de 7 cm d'amplària i 3.9 mm de gruix, formada per una membrana d'alta densitat recoberta amb polietilè reticulat i termosoldat, amb una reducció del nivell acústic de 5 dB	0,18648	€
	B7C7B052	m	Banda bicapa autoadhesiva de 13 cm d'amplària i 3.9 mm de gruix, formada per una membrana d'alta densitat recoberta amb polietilè reticulat i termosoldat, amb una reducció del nivell acústic de 5 dB	0,29753	€
	B7C7B096	m	Banda bicapa autoadhesiva de 40 cm d'amplària i 3.9 mm de gruix, formada per una membrana d'alta densitat recoberta amb polietilè reticulat i termosoldat, amb una reducció del nivell acústic de 12 dB	2,85516	€
	BD1Z2200	u	Brida per a tub de PVC de diàmetre entre 75 i 110 mm	2,81400	€
			Altres conceptes	7,41683	€
P-41	ED354986	u	Pericó sifònic i tapa registrable, de 90x90x80 cm de mides interiors, amb paret de 15 cm de gruix de maó calat de 290x140x100 mm, arrebossada i lliscada per dins amb morter 1:8, sobre solera de formigó en massa de 10 cm i amb tapa prefabricada de formigó armat	**375,55**	**€**
	B0111000	m3	Aigua	0,00549	€
	BD3Z2AA8	u	Tapa prefabricada de formigó armat de 100x100x8 cm	72,89000	€
	B0F1D2A1	u	Maó calat, de 290x140x100 mm, per a revestir, categoria I, HD, segons la norma UNE-EN 771-1	22,40040	€
	B0512401	t	Ciment pòrtland amb filler calcari CEM II/B-L 32,5 R segons UNE-EN 197-1, en sacs	1,10305	€
	B064300C	m3	Formigó HM-20/P/20/I de consistència plàstica, grandària màxima del granulat 20 mm, amb >= 200 kg/m3 de ciment, apte per a classe d'exposició I	10,11982	€
			Altres conceptes	269,03124	€
P-42	ED7FR114	m	Clavegueró amb tub de PVC-U de paret massissa per a sanejament sense pressió, de DN 110 mm i de SN 4 (4 kN/m2) de rigidesa anular, segons norma UNE-EN 1401-1, sobre solera de formigó de 15 cm de gruix, llit de sorra de 15 cm de gruix i reblert amb sorra fins a 30 cm	**47,44**	**€**

QUADRE DE PREUS NÚMERO 2

NÚMERO	CODI	UA	DESCRIPCIÓ	PREU	
			per sobre del tub		
	BDY3B700	u	Element de muntatge per a tub de PVC de D=110 mm	0,09000	€
	B0310500	t	Sorra de pedrera de 0 a 3,5 mm	10,23750	€
	B064300C	m3	Formigó HM-20/P/20/I de consistència plàstica, grandària màxima del granulat 20 mm, amb >= 200 kg/m3 de ciment, apte per a classe d'exposició I	6,32489	€
	BD7FR110	m	Tub de PVC-U de paret massissa per a sanejament sense pressió, de DN 110 mm i de SN 4 (4 kN/m2) de rigidesa anular, segons norma UNE-EN 1401-1, per a unió elàstica amb anella elastomèrica	4,22400	€
	BDW3B700	u	Accessori genèric per a tub de PVC de D=110 mm	2,00970	€
			Altres conceptes	24,55391	€
P-43	ED7FR214	m	Clavegueró amb tub de PVC-U de paret massissa per a sanejament sense pressió, de DN 125 mm i de SN 4 (4 kN/m2) de rigidesa anular, segons norma UNE-EN 1401-1, sobre solera de formigó de 15 cm de gruix, llit de sorra de 15 cm de gruix i reblert amb sorra fins a 30 cm per sobre del tub	**49,81**	**€**
	BDY3B800	u	Element de muntatge per a tub de PVC de D=125 mm	0,12000	€
	BDW3B800	u	Accessori genèric per a tub de PVC de D=125 mm	2,80830	€
	B0310500	t	Sorra de pedrera de 0 a 3,5 mm	11,18250	€
	B064300C	m3	Formigó HM-20/P/20/I de consistència plàstica, grandària màxima del granulat 20 mm, amb >= 200 kg/m3 de ciment, apte per a classe d'exposició I	6,32489	€
	BD7FR210	m	Tub de PVC-U de paret massissa per a sanejament sense pressió, de DN 125 mm i de SN 4 (4 kN/m2) de rigidesa anular, segons norma UNE-EN 1401-1, per a unió elàstica amb anella elastomèrica	4,81200	€
			Altres conceptes	24,56231	€
P-44	EE52Q24A	m2	Formació de conducte rectangular de planxa d'acer galvanitzat, de gruix 1 mm, amb unió marc cargolat i clips, muntat adossat amb suports	**42,02**	**€**
	BEW52000	u	Suport estàndard per a conducte rectangular metàl·lic, preu alt	1,09000	€
	BE52Q240	m2	Formació de conducte rectangular de planxa d'acer galvanitzat, d'1 mm de gruix, amb unió marc cargolat i clips	14,81000	€
			Altres conceptes	26,12000	€
P-45	EEK1X733	u	Reixeta d'impulsió o retorn, d'una filera d'aletes fixes horitzontals, d'alumini anoditzat platejat, de 300x150 mm, d'aletes separades 20 mm, de secció corba 45°, totes en el mateix sentit i per a fixar al bastiment , model LMT-15 de Madel o equivalent., totes en el mateix sentit i fixada al conducte amb fibra de nicobon.	**34,49**	**€**
	BEK1X733	u	Reixeta d'impulsió o retorn, d'una filera d'aletes fixes horitzontals, d'alumini anoditzat platejat, de 300x150 mm, d'aletes separades 20 mm, de secció corba 45°, totes en el mateix sentit i per a fixar al bastiment , model LMT-15 de Madel o equivalent.	18,82000	€
			Altres conceptes	15,67000	€
P-46	EEKNXDB0	u	Reixa d'intemperie d'aletes horitzontals d'alumini anoditzat platejat i reixeta de malla metàl.lica, de 250x250 mm, aletes en Z i per a fixar al bastiment , marc de muntatge inclos, model DMT-X de Madel o equivalent.	**48,53**	**€**
	BEKNXDB0	u	Reixa d'intemperie d'aletes horitzontals d'alumini anoditzat platejat i reixeta de malla metàl.lica, de 250x250 mm, aletes en Z i per a fixar al bastiment , marc de muntatge inclos, model DMT-X de Madel o equivalent.	27,63000	€
			Altres conceptes	20,90000	€
P-47	EEM3X210	u	Ventilador-extractor monofàsic per a 230 V de tensió, de 100 m3/h de cabal màxim d'aire, de pressió baixa , model SILENT 100 de S&P, col·locat.	**76,62**	**€**
	BEM3X210	u	Ventilador-extractor monofàsic per a 230 V de tensió, de 100 m3/h de cabal màxim d'aire, de pressió baixa, per a uubicació a cel ras , model SILENT 100 de S&P.	44,97000	€

QUADRE DE PREUS NÚMERO 2

NÚMERO	CODI	UA	DESCRIPCIÓ	PREU	
			Altres conceptes	31,65000	€
P-48	EEM3X211	u	Ventilador-extractor monofàsic per a 230 V de tensió, de 250 m3/h de cabal màxim d'aire, de pressió baixa , model Mixvent TD-250/100 de S&P, col·locat. Comporta antiretorn inclosa.	**129,08**	€
	BEM3X211	u	Ventilador-extractor monofàsic per a 230 V de tensió, de 250 m3/h de cabal màxim d'aire, de pressió baixa, per a uubicació a cel ras , model Mixvent TD- 250/100 de S&P.	97,43000	€
			Altres conceptes	31,65000	€
P-49	EEM3X212	u	Ventilador extractor monofàsic 230V, Mixvent TD-500/250 de S&P	**245,00**	€
			Sense descomposició	245,00000	€
P-50	EEU52555	u	Termòmetre bimetàl·lic, amb beina de 1/2´´ de diàmetre, d'esfera de 65 mm, de <= 120°C, col·locat roscat	**19,44**	€
	BEU52555	u	Termòmetre bimetàl·lic amb beina de 1/2´´ de diàmetre, d'esfera de 65 mm, de <= 120 °C	12,41000	€
			Altres conceptes	7,03000	€
P-51	EEU6A230	u	Manòmetre per a una pressió de 0 a 10 bar, d'esfera de 100 mm i rosca de connexió de 1/2´´ G, instal·lat	**29,84**	€
	BK25A230	u	Manòmetre per a una pressió de 0 a 10 bar, d'esfera de 100 mm i rosca de connexió de 1/2´´ G	19,38000	€
			Altres conceptes	10,46000	€
P-52	EEV21D00	u	Sonda de temperatura en canonada amb beina, amb accessoris de muntatge, muntada i connectada	**102,10**	€
	BEV21D00	u	Sonda de temperatura en canonada amb beina, amb accessoris de muntatge	70,73000	€
			Altres conceptes	31,37000	€
P-53	EF912A86	m	Tub de polietilè multicapa amb tub interior de polietilè de diàmetre 16 mm, ànima d'alumini i protecció exterior de polietilè, amb una pressió màxima de servei de 12 bar, connectat a pressió i col·locat superficialment	**18,07**	€
	BFYB4305	u	Part proporcional d'elements de muntatge per a tubs de polietilè multicapa, de 16 mm de diàmetre nominal exterior, per a connectar a pressió	0,07000	€
	BFWB4305	u	Accessori per a tubs de polietilè multicapa, de 16 mm de diàmetre nominal exterior, metàl·lic, per a connectar a pressió	0,61800	€
	BF91PM86	m	Tub de polietilè multicapa amb tub interior de polietilè de diàmetre 16 mm, ànima d'alumini i protecció exterior de polietilè, amb una pressió màxima de servei de 12 bar	1,61160	€
	B0A75600	u	Abraçadora plàstica, de 16 mm de diàmetre interior	0,49600	€
			Altres conceptes	15,27440	€
P-54	EF912A8A	m	Tub de polietilè multicapa amb tub interior de polietilè de diàmetre 20 mm, ànima d'alumini i protecció exterior de polietilè, amb una pressió màxima de servei de 12 bar, connectat a pressió i col·locat superficialment	**20,56**	€
	BFYB4405	u	Part proporcional d'elements de muntatge per a tubs de polietilè multicapa, de 20 mm de diàmetre nominal exterior, per a connectar a pressió	0,08000	€
	B0A75800	u	Abraçadora plàstica, de 20 mm de diàmetre interior	0,50750	€
	BF91PM8A	m	Tub de polietilè multicapa amb tub interior de polietilè de diàmetre 20 mm, ànima d'alumini i protecció exterior de polietilè, amb una pressió màxima de servei de 12 bar	2,24400	€
	BFWB4405	u	Accessori per a tubs de polietilè multicapa, de 20 mm de diàmetre nominal exterior, metàl·lic, per a connectar a pressió	0,93000	€
			Altres conceptes	16,79850	€
P-55	EF912A8C	m	Tub de polietilè multicapa amb tub interior de polietilè de diàmetre 25 mm, ànima d'alumini i protecció exterior de polietilè, amb una pressió màxima de servei de 12 bar, connectat a pressió i col·locat superficialment	**22,64**	€

QUADRE DE PREUS NÚMERO 2

NÚMERO	CODI	UA	DESCRIPCIÓ		PREU
	BFYB4505	u	Part proporcional d'elements de muntatge per a tubs de polietilè multicapa, de 25 mm de diàmetre nominal exterior, per a connectar a pressió	0,11000	€
	BFWB4505	u	Accessori per a tubs de polietilè multicapa, de 25 mm de diàmetre nominal exterior, metàl·lic, per a connectar a pressió	1,17300	€
	BF91PM8C	m	Tub de polietilè multicapa amb tub interior de polietilè de diàmetre 25 mm, ànima d'alumini i protecció exterior de polietilè, amb una pressió màxima de servei de 12 bar	4,00860	€
	B0A75Y00	u	Abraçadora plàstica, de 25 mm de diàmetre interior	0,54600	€
			Altres conceptes	16,80240	€
P-56	EF912A8G	m	Tub de polietilè multicapa amb tub interior de polietilè de diàmetre 40 mm, ànima d'alumini i protecció exterior de polietilè, amb una pressió màxima de servei de 12 bar, connectat a pressió i col·locat superficialment	**32,14**	**€**
	B0A75F02	u	Abraçadora plàstica, de 40 mm de diàmetre interior	0,83600	€
	BFYB4705	u	Part proporcional d'elements de muntatge per a tubs de polietilè multicapa, de 40 mm de diàmetre nominal exterior, per a connectar a pressió	0,28000	€
	BFWB4705	u	Accessori per a tubs de polietilè multicapa, de 40 mm de diàmetre nominal exterior, metàl·lic, per a connectar a pressió	2,55000	€
	BF91PM8G	m	Tub de polietilè multicapa amb tub interior de polietilè de diàmetre 40 mm, ànima d'alumini i protecció exterior de polietilè, amb una pressió màxima de servei de 12 bar	10,14900	€
			Altres conceptes	18,32500	€
P-57	EFQ3286K	m	Aïllament tèrmic d'escuma elastomèrica per a canonades que transporten fluids a temperatura entre -50°C i 105°C, per a tub de diàmetre exterior 18 mm, de 19 mm de gruix, amb un factor de resistència a la difusió del vapor d'aigua >= 5000, col·locat superficialment amb grau de dificultat baix	**6,74**	**€**
	BFYQ3040	u	Part proporcional d'elements de muntatge per a aïllament tèrmic d'escuma elastomèrica, de 19 mm de gruix	0,07500	€
	BFQ3286A	m	Aïllament tèrmic d'escuma elastomèrica per a canonades que transporten fluids a temperatura entre -50°C i 105°C, per a tub de diàmetre exterior 18 mm, de 19 mm de gruix, amb un factor de resistència a la difusió del vapor d'aigua >= 5000	2,74380	€
			Altres conceptes	3,92120	€
P-58	EFQ3289K	m	Aïllament tèrmic d'escuma elastomèrica per a canonades que transporten fluids a temperatura entre -50°C i 105°C, per a tub de diàmetre exterior 28 mm, de 19 mm de gruix, amb un factor de resistència a la difusió del vapor d'aigua >= 5000, col·locat superficialment amb grau de dificultat baix	**7,67**	**€**
	BFYQ3040	u	Part proporcional d'elements de muntatge per a aïllament tèrmic d'escuma elastomèrica, de 19 mm de gruix	0,07500	€
	BFQ3289A	m	Aïllament tèrmic d'escuma elastomèrica per a canonades que transporten fluids a temperatura entre -50°C i 105°C, per a tub de diàmetre exterior 28 mm, de 19 mm de gruix, amb un factor de resistència a la difusió del vapor d'aigua >= 5000	3,41700	€
			Altres conceptes	4,17800	€
P-59	EG141902	u	Caixa per a quadre de distribució, de plàstic, per a tres fileres de vint-i-dos mòduls i muntada superficialment	**129,44**	**€**
	BGW14000	u	Part proporcional d'accessoris de caixa per a quadre de distribució	1,62000	€
	BG141902	u	Caixa per a quadre de distribució, de plàstic, per a tres fileres de vint-i-dos mòduls i per a muntar superficialment	126,51000	€
			Altres conceptes	1,31000	€
P-60	EG144302	u	Caixa per a quadre de distribució, de plàstic amb porta, per a dues fileres de quinze mòduls i muntada superficialment	**63,04**	**€**
	BGW14000	u	Part proporcional d'accessoris de caixa per a quadre de distribució	1,62000	€

QUADRE DE PREUS NÚMERO 2

NÚMERO	CODI	UA	DESCRIPCIÓ	PREU	
	BG144302	u	Caixa per a quadre de distribució, de plàstic amb porta, per a dues fileres de quinze mòduls i per a muntar superficialment	60,11000	€
			Altres conceptes	1,31000	€
P-61	EG161411	u	Caixa de derivació rectangular de plàstic, de 100x160 mm, amb grau de protecció IP-40, encastada	**17,06**	**€**
	BG161411	u	Caixa de derivació rectangular de plàstic, de 100x160 mm, amb grau de protecció IP-40 i per a encastar	1,79000	€
			Altres conceptes	15,27000	€
P-62	EG222815	m	Tub flexible corrugat de PVC, de 25 mm de diàmetre nominal, aïllant i no propagador de la flama, resistència a l'impacte d'1 J, resistència a compressió de 320 N i una rigidesa dielèctrica de 2000 V, muntat sobre sostremort	**1,22**	**€**
	BG222810	m	Tub flexible corrugat de PVC, de 25 mm de diàmetre nominal, aïllant i no propagador de la flama, resistència a l'impacte d'1 J, resistència a compressió de 320 N i una rigidesa dielèctrica de 2000 V	0,28560	€
			Altres conceptes	0,93440	€
P-63	EG325124	m	Cable amb conductor de coure 450/750 V de tensió assignada, amb designació ES07Z1-K (AS), unipolar, de secció 1 x 1.5 mm2, amb aïllament poliolefines, amb baixa emissió fums, col·locat en tub	**1,01**	**€**
	BG325120	m	Cable amb conductor de coure 450/750 V de tensió assignada, amb designació ES07Z1-K (AS), unipolar, de secció 1 x 1.5 mm2, amb aïllament poliolefines, amb baixa emissió fums	0,22440	€
			Altres conceptes	0,78560	€
P-64	EG325134	m	Cable amb conductor de coure 450/750 V de tensió assignada, amb designació ES07Z1-K (AS), unipolar, de secció 1 x 2.5 mm2, amb aïllament poliolefines, amb baixa emissió fums, col·locat en tub	**1,14**	**€**
	BG325130	m	Cable amb conductor de coure 450/750 V de tensió assignada, amb designació ES07Z1-K (AS), unipolar, de secció 1 x 2.5 mm2, amb aïllament poliolefines, amb baixa emissió fums	0,35700	€
			Altres conceptes	0,78300	€
P-65	EG415A99J	u	Interruptor automàtic magnetotèrmic de 10 A d'intensitat nominal, tipus PIA corba C, bipolar (2P), de 6000 A de poder de tall segons UNE-EN 60898, de 2 mòduls DIN de 18 mm d'amplària, muntat en perfil DIN. Article: ref. 68210-31 de la serie Interruptors automàtics magnetotèrmics de 6kA gama domèstica de SIMON	**34,74**	**€**
	BGW41000	u	Part proporcional d'accessoris per a interruptors magnetotèrmics	0,47000	€
	BG415A99J1J	u	Interruptor automàtic magnetotèrmic de poder de tall 6000 A (segons UNE-EN 60898), d'intensitat nominal 10 A, de corba tipus C, bipolar (2P), de 2 mòduls DIN, gama domèstica, Simon 68, ref. 68210-31 de la serie Interruptors automàtics magnetotèrmics de 6kA gama domèstica de SIMON	23,82000	€
			Altres conceptes	10,45000	€
P-66	EG415A9BJ	u	Interruptor automàtic magnetotèrmic de 16 A d'intensitat nominal, tipus PIA corba C, bipolar (2P), de 6000 A de poder de tall segons UNE-EN 60898, de 2 mòduls DIN de 18 mm d'amplària, muntat en perfil DIN. Article: ref. 68216-31 de la serie Interruptors automàtics magnetotèrmics de 6kA gama domèstica de SIMON	**35,15**	**€**
	BGW41000	u	Part proporcional d'accessoris per a interruptors magnetotèrmics	0,47000	€
	BG415A9BJ1J	u	Interruptor automàtic magnetotèrmic de poder de tall 6000 A (segons UNE-EN 60898), d'intensitat nominal 16 A, de corba tipus C, bipolar (2P), de 2 mòduls DIN, gama domèstica, Simon 68, ref. 68216-31 de la serie Interruptors automàtics magnetotèrmics de 6kA gama domèstica de SIMON	24,23000	€
			Altres conceptes	10,45000	€
P-67	EG4242JH	u	Interruptor diferencial de la classe AC, gamma terciari, de 40 A d'intensitat nominal, tetrapolar (4P), de sensibilitat 0,03 A, de desconnexió fix instantani, amb botó de test incorporat i indicador mecànic de defecte, construït segons les especificacions de la norma UNE-EN 61008-1, de 4 mòduls DIN de 18 mm d'amplària, muntat en perfil DIN	**176,84**	**€**

QUADRE DE PREUS NÚMERO 2

NÚMERO	CODI	UA	DESCRIPCIÓ	PREU	
	BG4242JH	u	Interruptor diferencial de la classe AC, gamma terciari, de 40 A d'intensitat nominal, tetrapolar (4P), de 0,03 A de sensibilitat, de desconnexió fix instantani, amb botó de test incorporat i indicador mecànic de defecte, construït segons les especificacions de la norma UNE-EN 61008-1, de 4 mòduls DIN de 18 mm d'amplària, per a muntar en perfil DIN	157,52000	€
	BGW42000	u	Part proporcional d'accessoris per a interruptors diferencials	0,43000	€
			Altres conceptes	18,89000	€
P-68	EG42429HJ	u	Interruptor diferencial de la classe AC, gamma terciari, de 40 A d'intensitat nominal, bipolar (2P), de sensibilitat 0.03 A, de desconnexió fix instantani, amb botó de test incorporat i indicador mecànic de defecte, construït segons les especificacions de la norma UNE-EN 61008-1, de 2 mòduls DIN de 18 mm d'amplària, muntat en perfil DIN. Article: ref. 78240-60 de la serie Interruptors diferencials de SIMON	**86,56**	**€**
	BGW42000	u	Part proporcional d'accessoris per a interruptors diferencials	0,43000	€
	BG42429HJ1T	u	Interruptor diferencial de la classe AC de poder de tall amb fusible de 10000 A, de 30 mA d'intensitat nominal de defecte, de 40 A d'intensitat nominal, bipolar (2P), de 2 mòduls DIN, Simon 68, ref. 78240-60 de la serie Interruptors diferencials de SIMON	71,46000	€
			Altres conceptes	14,67000	€
P-69	EG62D19J	u	Interruptor, unipolar (1P), 10 AX/250 V, amb tecla i amb caixa de superfície estanca, amb grau de protecció IP-55, preu mitjà, muntat superficialment	**13,28**	**€**
	BGW62000	u	Part proporcional d'accessoris per a interruptors i commutadors	0,38000	€
	BG62D19J	u	Interruptor per a muntar superficialment, unipolar (1P), 10 AX/250 V, amb tecla i amb caixa de superfície estanca, amb grau de protecció IP-55, preu mitjà,	4,27000	€
			Altres conceptes	8,63000	€
P-70	EG63B153	u	Presa de corrent bipolar amb presa de terra lateral, (2P+T), 16 A 250 V, amb tapa, preu alt, muntada superficialment	**11,23**	**€**
	BGW63000	u	Part proporcional d'accessoris per a endolls	0,40000	€
	BG63B153	u	Presa de corrent per a muntar superficialment, bipolar amb presa de terra lateral (2P+T), 16 A 250 V, amb tapa, preu alt	2,20000	€
			Altres conceptes	8,63000	€
P-71	EG64B173	u	Polsador, de superfície, 10 A 250 V, amb 1 contacte NA, amb tecla, preu alt	**12,15**	**€**
	BGW64000	u	Part proporcional d'accessoris per a polsadors	0,47000	€
	BG64B173	u	Polsador, de superfície, 10 A 250 V, amb 1 contacte NA, amb tecla, preu alt,	3,05000	€
			Altres conceptes	8,63000	€
P-72	EG731181	u	Interruptor detector de moviment, de tipus universal, per a càrregues resistives de fins a 1000 W de potència i 230 V de tensió d'alimentació, de 10 a 300 s de temps de desconnexió, sensibilitat d'activació de 5 a 120 lux, amb tapa, preu econòmic, encastat	**44,18**	**€**
	BG731181	u	Interruptor detector de moviment, de tipus universal, per a càrregues resistives de fins a 1000 W de potència i 230 V de tensió d'alimentació, de 10 a 300 s de temps de desconnexió, sensibilitat d'activació de 5 a 120 lux, amb tapa, preu econòmic, per a encastar	36,19000	€
			Altres conceptes	7,99000	€
P-73	EGA12232	u	Avisador acústic adossable de 230 V, de so timbre regulable, preu mitjà, muntat superficialment	**20,25**	**€**
	BGWA1000	u	Part proporcional d'accessoris per a avisadors acústics muntats superficialment	0,38000	€
	BGA12230	u	Avisador acústic adossable de 230 V, de so timbre regulable, preu mitjà	11,24000	€
			Altres conceptes	8,63000	€
P-74	EH12JED1	u	Llumenera decorativa modular d'alumini, de 120x30 cm, de 44 W de potència de la llumenera, 3200 lm de flux lluminós, protecció IP20, no regulable, muntada superficialment	**113,17**	**€**

QUADRE DE PREUS NÚMERO 2

NÚMERO	CODI	UA	DESCRIPCIÓ		PREU
	BH12JED1	u	Llumenera decorativa modular d'alumini, de 120x30 cm, de 44 W de potència de la llumenera, 3200 lm de flux lluminós, protecció IP20, no regulable, per a muntar superficialment	97,50000	€
			Altres conceptes	15,67000	€
P-75	EH2LLRAAK	u	Llum decoratiu encastable tipus downlight amb leds amb una vida útil de 30000 h, de forma circular, 14 W de potència, òptica d'alumini especular amb UGR =22, eficàcia lluminosa de 90 lm/W, amb equip elèctric no regulable, aïllament classe I, cos d'alumini i grau de protecció IP20, encastat. Article: ref. 72523030-983 de la serie Downlight 725 de SIMON	**65,67**	**€**
	BH2LLRAAKV	u	Downlight 725.23 encastat WW Advance GENERAL, de diàmetre 150 mm, de 14 W de potència, temperatura color 3100 K, òptica 120º, IP20, acabat blanc, ref. 72523030-983 de la serie Downlight 725 de SIMON	50,00000	€
			Altres conceptes	15,67000	€
P-76	EH61RC4A	u	Llum d'emergència amb làmpada led, amb una vida útil de 100000 h, no permanent i no estanca amb grau de protecció IP4X, aïllament classe II, amb un flux aproximat de 70 a 100 lúmens, 1 h d'autonomia, de forma rectangular amb difusor i cos de policarbonat, preu alt, col·locat encastat	**88,70**	**€**
	BH6ZCR00	u	Caixa per encastar llum d'emergència rectangular en parament vertical o horitzontal	4,41000	€
	BH61RH4A	u	Llum d'emergència amb làmpada led, amb una vida útil de 100000 h, no permanent i no estanca amb grau de protecció IP4X, aïllament classe II, amb un flux aproximat de 70 a 100 lúmens, 1 h d'autonomia, de forma rectangular amb difusor i cos de policarbonat, preu alt	68,62000	€
			Altres conceptes	15,67000	€
P-77	EHB53751	u	Llumenera estanca amb leds amb una vida útil <= 50000 h, de forma rectangular, de 700 mm de llargària, 17 W de potència, flux lluminós de 1800 lm, amb equip elèctric no regulable, aïllament classe I, cos i difusor de policarbonat i grau de protecció IP65, muntada superficialment	**62,90**	**€**
	BHB53751	u	Llumenera estanca amb leds amb una vida útil <= 50000 h, de forma rectangular, de 700 mm de llargària, 17 W de potència, flux lluminós de 1800 lm, amb equip elèctric no regulable, aïllament classe I, cos i difusor de policarbonat i grau de protecció IP65	52,45000	€
			Altres conceptes	10,45000	€
P-78	EHB5ED51	u	Llumenera estanca amb leds amb una vida útil <= 50000 h, de forma rectangular, de 1300 mm de llargària, 38 W de potència, flux lluminós de 4000 lm, amb equip elèctric no regulable, aïllament classe I, cos i difusor de policarbonat i grau de protecció IP65, muntada superficialment	**81,64**	**€**
	BHB5ED51	u	Llumenera estanca amb leds amb una vida útil <= 50000 h, de forma rectangular, de 1300 mm de llargària, 38 W de potència, flux lluminós de 4000 lm, amb equip elèctric no regulable, aïllament classe I, cos i difusor de policarbonat i grau de protecció IP65	70,15000	€
			Altres conceptes	11,49000	€
P-79	EHB5QH51	u	Llumenera estanca amb leds amb una vida útil <= 50000 h, de forma rectangular, de 1600 mm de llargària, 57 W de potència, flux lluminós de 6000 lm, amb equip elèctric no regulable, aïllament classe I, cos i difusor de policarbonat i grau de protecció IP65, muntada superficialment	**105,96**	**€**
	BHB5QH51	u	Llumenera estanca amb leds amb una vida útil <= 50000 h, de forma rectangular, de 1600 mm de llargària, 57 W de potència, flux lluminós de 6000 lm, amb equip elèctric no regulable, aïllament classe I, cos i difusor de policarbonat i grau de protecció IP65	92,90000	€
			Altres conceptes	13,06000	€
P-80	EJ13B713	u	Lavabo mural de porcellana esmaltada, senzill, d'amplària 53 a 75 cm, de color blanc i preu mitjà, col·locat amb suports murals	**111,13**	**€**
	BJ13B713	u	Lavabo mural de porcellana esmaltada, senzill, d'amplària 53 a 75 cm, de color blanc i preu mitjà	96,93000	€
	B7J50010	dm3	Massilla per a segellats, d'aplicació amb pistola, de base silicona neutra monocomponent	0,40775	€
			Altres conceptes	13,79225	€
P-81	EJ14B31Q	u	Inodor de porcellana esmaltada, de sortida vertical i/o horitzontal, amb seient i tapa, de color blanc, preu mitjà, col·locat sobre el paviment i connectat a la xarxa d'evacuació	**163,74**	**€**

QUADRE DE PREUS NÚMERO 2

NÚMERO	CODI	UA	DESCRIPCIÓ	PREU	
	BJ1ZS000	kg	Pasta per a segellar l'enllaç d'inodors, abocadors i plaques turques	1,62925	€
	BJ14B31Q	u	Inodor per a col·locar sobre el paviment de porcellana esmaltada, de sortida vertical i/o horitzontal, amb seient i tapa, color blanc i preu mitjà	127,42000	€
	B7J50010	dm3	Massilla per a segellats, d'aplicació amb pistola, de base silicona neutra monocomponent	0,19572	€
			Altres conceptes	34,49503	€
P-82	EJ22MC01	u	Conjunt d'aixeta automescladora temporitzada per a dutxa, amb tub i ruixador antivandàllic en llauto cromat mural, amb dues entrades de 3/4'' i sortida de 3/4'', ref. 98929 de PRESTO o equivalent, totalment instal·lada, connectat i provada	**396,47**	€
	BJ22MC01	u	Conjunt d'aixeta automescladora temporitzada per a dutxa, amb tub i ruixador antivandàllic en llauto cromat mural, amb dues entrades de 3/4'' i sortida de 3/4'', ref. 98929 de PRESTO o equivalent	380,00000	€
			Altres conceptes	16,47000	€
P-83	EJ23U010	u	Aixeta antirrobatori per a lavabo, temporitzada, amb polsador antirrobatori, per a aigua freda, encastada	**74,27**	€
	BJ2ZU030	u	Polsador antirrobatori	12,82000	€
	BJ2ZU020	u	Canella	15,72000	€
	BJ2ZU010	u	Elements d'enllaç i ràcords	4,92000	€
	BJ23U010	u	Aixeta antirrobatori per a lavabo, temporitzada, amb polsador antirrobatori, per aigua freda	18,35000	€
			Altres conceptes	22,46000	€
P-84	EJ24A425	u	Fluxor per a inodor, encastat, amb aixeta de regulació i tub de descàrrega incorporats, preu alt, amb entrada d'1´´	**268,90**	€
	BJ24A425	u	Fluxor per a inodor, per a encastar, amb aixeta de regulació i tub de descàrrega incorporats, preu alt, amb entrada 1´´	223,09000	€
			Altres conceptes	45,81000	€
P-85	EJ2ZA111	u	Aixeta de regulació, muntada superficialment, de llautó cromat, preu superior, amb sortida per a maniguets roscada de diàmetre 1/2´´ i entrada roscada de 1/2´´	**16,65**	€
	BJ2ZA111	u	Aixeta de regulació mural, per a muntar superficialment, de llautó cromat, preu superior, amb sortida roscada per a maniguets de 1/2´´ i entrada roscada de 1/2´´	6,40000	€
			Altres conceptes	10,25000	€
P-86	EJ2ZN41K	u	Maniguet flexible, de malla metàl·lica amb ànima interior sintètica, preu superior, amb dues unions roscades de 1/2´´	**14,22**	€
	BJ2ZN41K	u	Maniguet flexible, de malla metàl·lica amb ànima interior sintètica, preu superior, amb dues unions roscades de 1/2´´	3,97000	€
			Altres conceptes	10,25000	€
P-87	EJ3317P7	u	Desguàs recte per a lavabo, amb tap i cadeneta incorporats, de PVC, de diàmetre 40 mm, connectat a un ramal o a un sifó de PVC	**12,83**	€
	BJ3317P7	u	Desguàs recte per a lavabo, amb tap i cadeneta incorporats, de PVC de diàmetre 40 mm, per a connectar al sifó o al ramal de PVC	6,00000	€
			Altres conceptes	6,83000	€
P-88	EJ33B1SF	u	Sifó de botella registrable amb vàlvula de ventilació per a lavabo, d'ABS, cromat, de 40 mm de diàmetre, flux d'aire 2.5 l/s, de designació AII segons norma UNE-EN 12380, connectat a la xarxa de petita evacuació	**48,08**	€
	BJ33B1SF	u	Sifó de botella registrable amb vàlvula de ventilació per a lavabo, d'ABS, cromat, de 40 mm de diàmetre, flux d'aire 2.5 l/s, de designació AII segons norma UNE-EN 12380, per a connectar al ramal	41,25000	€
			Altres conceptes	6,83000	€
P-89	EJ42U010	u	Dosificador de sabó vertical, de dimensions 118x206x68 mm, capacitat d'1,1 kg, d'acer inoxidable amb acabat satinat en superfícies exposades, antivandàlic i amb visor de nivell de	**67,76**	€

QUADRE DE PREUS NÚMERO 2

NÚMERO	CODI	UA	DESCRIPCIÓ		PREU
			sabó i clau de seguretat , col·locat amb fixacions mecàniques		
	BJ42U010	u	Dosificador de sabó vertical, de dimensions 118x206x68 mm, capacitat d'1,1 Kg, d'acer inoxidable amb acabat satinat de superfícies exposades, antivandàlic i amb visor de nivell de sabó i clau de seguretat.	60,96000	€
			Altres conceptes	6,80000	€
P-90	EJ43U010	u	Dispensador de paper en rotlle tipus metxa per a eixugamans, de 310 mm d'alçària per 255 mm de diàmetre, col·locat amb fixacions mecàniques	**39,64**	**€**
	BJ43U010	u	Dispensador de paper en rotlle tipus metxa per a eixugamans, de 310 mm d'alçaria i 255 mm de diàmetre	30,12000	€
			Altres conceptes	9,52000	€
P-91	EJ46U020	u	Barra mural doble abatible per a bany adaptat, de 800 mm de llargària i 35 mm de D, de tub d'acer inoxidable, col·locat amb fixacions mecàniques	**276,77**	**€**
	BJ46U020	u	Barra mural doble abatible per a bany adaptat, de 800 mm de llargària i 35 mm de D, de tub d'acer inoxidable	249,56000	€
			Altres conceptes	27,21000	€
P-92	EJ4ZU015	u	Porta-rotlles de paper higiènic d'acer inoxidable amb tapa, de dimensions 68 x 131 x 150 mm, col·locat amb fixacions mecàniques	**19,52**	**€**
	BJ4ZU015	u	Porta-rotlles de paper higiènic d'acer inoxidable amb tapa, de dimensions 68x131x150 mm	12,72000	€
			Altres conceptes	6,80000	€
P-93	EM112520	u	Sensor tèrmic termovelocimètric per a instal·lació contra incendis analògica, segons norma UNE-EN 54-5, amb base de superfície, muntat superficialment	**51,80**	**€**
	BMY11000	u	Part proporcional d'elements especials per a detectors	0,35000	€
	BM112520	u	Sensor tèrmic termovelocimètric per a instal·lació contra incendis analògica, segons norma UNE-EN 54-5, amb base de superfície	38,90000	€
			Altres conceptes	12,55000	€
P-94	EM131221	u	Sirena electrònica per a instal·lació convencional i analògica, nivell de potència acústica 100 dB, amb senyal lluminós i so multitò, grau de protecció IP-54, fabricada segons la norma UNE-EN 54-3, col·locada a l'interior	**69,98**	**€**
	BMY13000	u	Part proporcional d'elements especials per a sirenes	0,65000	€
	BM131221	u	Sirena electrònica per a instal·lació convencional i analògica, nivell de potència acústica 100 dB, amb senyal lluminós i so multitò, grau de protecció IP-54, fabricada segons la norma UNE-EN 54-3, per a col·locació interior	56,78000	€
			Altres conceptes	12,55000	€
P-95	EM141202	u	Polsador d'alarma per a instal·lació contra incendis convencional, accionament manual per canvi posició d'element fràgil (rearmable), segons norma UNE-EN 54-11, muntat superficialment	**134,63**	**€**
	BMY14000	u	Part proporcional d'elements especials per a polsadors d'alarma	0,33000	€
	BM141202	u	Polsador d'alarma per a instal·lació contra incendis convencional, accionament manual per canvi posició d'element fràgil (rearmable), segons norma UNE-EN 54-11, per a muntar superficialment	121,75000	€
			Altres conceptes	12,55000	€
P-96	EMD1A431	u	Detector volumètric d'infraroigs passius (PIR), abast longitudinal 12 m, amb 9 cortines, camp de visió de 86°, amb sortida per a alarma (NC) i per a tamper (NC), amb sistema antiemmascarament, alimentació 12 V, amb grau de seguretat 3 segons UNE-EN 50131-2-2, col·locat superficialment	**69,80**	**€**
	BMD1A430	u	Detector volumètric d'infraroigs passius (PIR), abast longitudinal 12 m, amb 9 cortines, camp de visió de 86°, amb sortida per a alarma (NC) i per a tamper (NC), amb sistema antiemmascarament, alimentació 12 V, amb grau de seguretat 3 segons UNE-EN 50131-2-2	56,73000	€

QUADRE DE PREUS NÚMERO 2

NÚMERO	CODI	UA	DESCRIPCIÓ	PREU	
			Altres conceptes	13,07000	€
P-97	EMD1MC01	u	Polsador d'alarma format per : polsador , receptor via ràdio , transmissor v/r , inclòs cable, instal.lació i posada en marxa.	**481,41**	€
			Altres conceptes	481,41000	€
P-98	EMD1MC02	u	Treballs i material per la modificació de la instal.lació existent i programació de la central d'alarmes.	**261,41**	€
			Altres conceptes	261,41000	€
P-99	EMD1MC03	u	Treballs i material per la modificació de la instal.lació de videoporter existent	**52,28**	€
			Altres conceptes	52,28000	€
P-100	EMD2U390	u	Contacte magnètic triple balancejat i cablejat, cos d'alumini, per a muntatge en portes, interruptor reed totalment encapsulat en ampolla de poliuretà, apertura màxima operativa 5 mm, amb contactes NC d'alarma i tamper, inclòs cable de 6 fils de 2 m de llargària, amb certificat de grau 3 segons UNE-EN 50131-2-6, col·locat	**159,40**	€
	BMD2U390	u	Contacte magnètic triple balancejat i cablejat, cos d'alumini, per a muntatge en portes, interruptor reed totalment encapsulat en ampolla de poliuretà, apertura màxima operativa 5 mm, amb contactes NC d'alarma i tamper, inclòs cable de 6 fils de 2 m de llargària, amb certificat de grau 3 segons UNE-EN 50131-2-6	120,19000	€
			Altres conceptes	39,21000	€
P-101	EMD4U120	u	Sirena per a instal·lació de seguretat, per a ús interior, fabricació en plàstic ABS, d'1 to amb flash estroboscòpic, sortida acústica de 101 dB a 1 m de distància, alimentació 12 Vcc, amb grau de seguretat 2 segons UNE-EN 50131-4, grau de protecció IP 315, col·locada	**79,34**	€
	BMD4U120	u	Sirena per a instal·lació de seguretat, per a ús interior, fabricació en plàstic ABS, d'1 to i flash estroboscòpic, sortida acústica de 101 dB a 1 m de distància, alimentació 12 Vcc, amb grau de seguretat 2 segons UNE-EN 50131-4, grau de protecció IP 315	27,06000	€
			Altres conceptes	52,28000	€
P-102	EMD4U502	u	Sirena per a instal·lació de seguretat, per a ús exterior, fabricació en policarbonat, d'1 to i doble flash de color blau, sortida acústica de 114 dB a 1 m de distància, alimentació 12 Vcc i autoalimentació amb bateria de NI-Cd de 10,8 V i 280 mAh, amb tamper de carcassa i de paret, grau de protecció IP 55, col·locada	**136,88**	€
	BMD4U502	u	Sirena per a instal·lació de seguretat, per a ús exterior, fabricació en policarbonat, d'1 to i doble flash de color blau, sortida acústica de 114 dB a 1 m de distància, alimentació 12 Vcc i autoalimentació amb bateria de NI-Cd de 10,8 V i 280 mAh, amb tamper de carcassa i de paret, grau de protecció IP 55	58,46000	€
			Altres conceptes	78,42000	€
P-103	EMDWSEG4	u	Caixa per a teclat digital, muntada superficialment	**157,93**	€
	BMDCU110	u	Teclat per a central de seguretat amb display LCD de 2 línies i 16 caracters per línia, teclat retroil·luminat, protecció de tamper, indicació de l'estat de 8 àrees, bronzidor ajustable, grau de protecció IP30, amb grau de seguretat 2 segons UNE-EN 50131-3	148,90000	€
	B0A61600	u	Tac de niló de 6 a 8 mm de diàmetre, amb vis	0,34000	€
			Altres conceptes	8,69000	€
P-104	EMSB31L1	u	Rètol senyalització instal·lació de protecció contra incendis, quadrat, de 210x210 mm2 de panell de PVC de 0,7 mm de gruix, fotoluminiscent categoria B segons UNE 23035-4, col·locat adherit sobre parament vertical	**8,19**	€
	B09VAA00	m	Cinta adhesiva doble cara de 25 mm d'amplària , resistent a la humitat, productes químics i temperatures extremes	1,80900	€
	BMSB31L0	u	Rètol senyalització instal·lació de protecció contra incendis, quadrat, de 210x210 mm2 de panell de PVC de 0,7 mm de gruix, fotoluminiscent categoria B segons UNE 23035-4	2,16000	€
			Altres conceptes	4,22100	€
P-105	EN318427	u	Vàlvula de bola manual amb rosca, de dues peces amb pas total, de bronze, de diàmetre nominal 1´´1/2, de 16 bar de PN i preu alt, muntada superficialment	**59,78**	€

QUADRE DE PREUS NÚMERO 2

NÚMERO	CODI	UA	DESCRIPCIÓ	PREU	
	BN318420	u	Vàlvula de bola manual amb rosca, de dues peces amb pas total, de bronze, de diàmetre nominal 1´´1/2, de 16 bar de PN i preu alt	46,71000	€
			Altres conceptes	13,07000	€
P-106	EN713845	u	Vàlvula de regulació de seient de 3 vies amb rosca, de diàmetre nominal 1"1/2 i kvs=20, de 16 bar de PN, recorregut mínim de 15 mm, cos de fosa i servomotor de senyal de 0-10 V, acoblat a la vàlvula, instal·lada i connectada	**628,16**	**€**
	BN713845	u	Vàlvula de regulació de seient de 3 vies amb rosca, de diàmetre nominal 1"1/2 i kvs=20, de 16 bar de PN, recorregut mínim de 15 mm, cos de fosa i servomotor de senyal de 0-10 V, acoblat a la vàlvula	609,86000	€
			Altres conceptes	18,30000	€
P-107	EN812687	u	Vàlvula de retenció de clapeta, amb rosca, d'1´´ de diàmetre nominal, de 16 bar de pressió nominal, cos de llautó, clapeta de llautó i tancament de seient metàl·lic, muntada superficialment	**21,16**	**€**
	BN812680	u	Vàlvula de retenció de clapeta, amb rosca, d'1´´ de diàmetre nominal, de 16 bar de pressió nominal, cos de llautó, clapeta de llautó i tancament de seient metàl·lic	8,09000	€
			Altres conceptes	13,07000	€
P-108	EN911147	u	Vàlvula de seguretat d'apertura progressiva, de caputxa tancada estanca, amb rosca, de diàmetre nominal 1/2´´, de 16 bar de pressió nominal, cos de llautó CW617N, caputxa de llautó CW617N i unió de llautó CW617N, de preu alt, muntada superficialment	**117,49**	**€**
	BN911140	u	Vàlvula de seguretat d'apertura progressiva, de caputxa tancada estanca, amb rosca, de diàmetre nominal 1/2´´, de 16 bar de pressió nominal, cos de llautó CW617N, caputxa de llautó CW617N i unió de llautó CW617N, de preu alt	108,86000	€
			Altres conceptes	8,63000	€
P-109	ENF51717	u	Vàlvula de seguretat ACS amb rosca de llautó, amb connexió femella-femella de diàmetre 3/4´´, tarada a 7 bar, de temperatura màxima 120°C, muntada superficialment	**17,24**	**€**
	BNF51711	u	Vàlvula de seguretat ACS amb rosca, de llautó, amb connexió femella-femella, de diàmetre 3/4´´, tarada a 7 bar, 120°C de temperatura màxima	8,61000	€
			Altres conceptes	8,63000	€
P-110	ENL1UJ51	u	Bomba circuladora de rotor humit d'alta eficiència amb regulació electrònica per a instal·lacions d'ACS, amb connexions roscades de 1´´, pressió màxima 1 bar, cabal màxim 8.5 m3/h, cos de la bomba de bronze, motor monofàsic de 230 V de tensió d'alimentació, grau de protecció IP44, tipus Wilo Yonos Maxo Z 25/0.5-10 o equivalent muntada entre trubs	**1.154,57**	**€**
	BNL1UJ51	u	Bomba circuladora de rotor humit d'alta eficiència amb regulació electrònica per a instal·lacions d'ACS, amb connexions roscades de 1´´, pressió màxima 1 bar, cabal màxim 8.5 m3/h, cos de la bomba de bronze, motor monofàsic de 230 V de tensió d'alimentació, grau de protecció IP44, tipus Wilo Yonos Maxo Z 25/0.5-10 o equivalent	1.050,00000	€
			Altres conceptes	104,57000	€
P-111	EP434620	m	Cable per a transmissió de dades amb conductor de coure, de 4 parells, categoria 6 F/UTP, aïllament de poliolefina i coberta de PVC, no propagador de la flama segons UNE-EN 60332-1-2, col·locat sota tub o canal	**1,73**	**€**
	BP434620	m	Cable per a transmissió de dades amb conductors de coure, de 4 parells, categoria 6 F/UTP, aïllament de poliolefina i coberta de PVC, no propagador de la flama segons UNE-EN 60332-1-2	0,94500	€
			Altres conceptes	0,78500	€
P-112	EP7382E2	u	Presa de senyal de veu i dades, de tipus modular de 2 mòduls estrets, amb connector RJ45 doble, categoria 6 F/UTP, amb connexió per desplaçament de l'aïllament, amb tapa, preu mitjà, muntada sobre caixa o bastidor	**25,87**	**€**
	BP7382E2	u	Presa de senyal de veu i dades, de tipus modular de 2 mòduls estrets, amb connector RJ45 doble, categoria 6 F/UTP, amb connexió per desplaçament de l'aïllament, amb tapa, de preu mitjà, per a muntar sobre bastidor o caixa	19,68000	€

QUADRE DE PREUS NÚMERO 2

NÚMERO	CODI	UA	DESCRIPCIÓ		PREU
			Altres conceptes	6,19000	€
P-113	EQ54-X4D3	u	Conjunt format per taulell d'aglomerat hidròfug de 40 mm de gruix amb acabat de cantell d'un sol full estratificat, acabat de color estàndard a escollir per DF. Col·locat suspès amb reforços interiors i inferiors amb taulells a mode de potes, segons distribució indicada per DF. Amb forat per col·locació d'aigüera. Inclou sòcol sobre taulell de h.10cms de 12mm de gruix, accessoris i materials necessàris per la seva col·locació i entregues. Segons dimensions indicades en DG, plànol F01.	**944,97**	**€**
	BQ544D3S	u	Taulell de fusta de 40 mm de gruix, 150 a 249 cm de llargària i 50 cm d'amplària com a màxim, acabat lacat, per a col·locació de lavabo recolzat, amb cantells de fusta i reforços interiors, preu mitjà	897,82500	€
			Altres conceptes	47,14500	€
P-114	EQ9GJP01	u	BANC 200 CM Mòdul de banc estandard per vestuari Fenolic-Inox Serie Novara de ALTIMIRA o equivalent de 200 cm de longitut. Seient fenolic, cantells arrodonoits, estructura acer inoxidable. Color a definir per la DF	**277,47**	**€**
	BQ9GJP01	u	BANC 140 CM Mòdul de banc vestuari Fenolic-Inox Mod 4 (ref NR39011) de Ranking o equivalent amb penajdor i lleixa de 140 cm de llarg fixat mecànicament a la paret i als mòduls laterals	267,01250	€
			Altres conceptes	10,45750	€
P-115	EQ9GJP02	u	PENJADOR 200 Subministra i col·locació de penjador de fenòlic de 10 cm d'amplada, penjadors d'acer i inoxidable polit cada 20 serie Novara de Altimira o equivalent de 200 cm de longitut. Color a definir per la DF	**65,73**	**€**
	BQ9GJP02	u	penjador de fenòlic de 10 cm d'amplada, penjadors d'acer i inoxidable polit cada 20 cm model (ref G6NR36) de Ranking o equivalent de 200 cm de longitut. Color a definir per la DF	60,50000	€
			Altres conceptes	5,23000	€
P-116	EQ9GJP11	u	BANC 150CM Mòdul de banc estandard per vestuari Fenolic-Inox Serie Novara de ALTIMIRA o equivalent de 150 cm de longitut. Seient fenolic, cantells arrodonoits, estructura acer inoxidable. Color a definir per la DF	**224,07**	**€**
	BQ9GJP01	u	BANC 140 CM Mòdul de banc vestuari Fenolic-Inox Mod 4 (ref NR39011) de Ranking o equivalent amb penajdor i lleixa de 140 cm de llarg fixat mecànicament a la paret i als mòduls laterals	213,61000	€
			Altres conceptes	10,46000	€
P-117	EQ9GJP22	u	PENJADOR 150 Subministra i col·locació de penjador de fenòlic de 10 cm d'amplada, penjadors d'acer i inoxidable polit cada 20 serie Novara de Altimira o equivalent de 150 cm de longitut. Color a definir per la DF	**50,60**	**€**
	BQ9GJP02	u	penjador de fenòlic de 10 cm d'amplada, penjadors d'acer i inoxidable polit cada 20 cm model (ref G6NR36) de Ranking o equivalent de 200 cm de longitut. Color a definir per la DF	45,37500	€
			Altres conceptes	5,22500	€
P-118	H1411111	u	Casc de seguretat per a ús normal, contra cops, de polietilè amb un pes màxim de 400 g, homologat segons UNE-EN 812	**6,37**	**€**
	B1411111	u	Casc de seguretat per a ús normal, contra cops, de polietilè amb un pes màxim de 400 g, homologat segons UNE-EN 812	6,37000	€

QUADRE DE PREUS NÚMERO 2

NÚMERO	CODI	UA	DESCRIPCIÓ	PREU	
			Altres conceptes	0,00000	€
P-119	H1421110	u	Ulleres de seguretat antiimpactes estàndard, amb muntura universal, amb visor transparent i tractament contra l'entelament, homologades segons UNE-EN 167 i UNE-EN 168	**6,69**	**€**
	B1421110	u	Ulleres de seguretat antiimpactes estàndard, amb muntura universal, amb visor transparent i tractament contra l'entelament, homologades segons UNE-EN 167 i UNE-EN 168	6,69000	€
			Altres conceptes	0,00000	€
P-120	H142AC60	u	Pantalla facial per a soldadura elèctrica, amb marc abatible de mà i suport de polièster reforçat amb fibra de vidre vulcanitzada d'1,35 mm de gruix, amb visor inactínic semifosc amb protecció DIN 12, homologada segons UNE-EN 175	**9,63**	**€**
	B142AC60	u	Pantalla facial per a soldadura elèctrica, amb marc abatible de mà i suport de polièster reforçat amb fibra de vidre vulcanitzada d'1,35 mm de gruix, amb visor inactínic semifosc amb protecció DIN 12, homologada segons UNE-EN 175	9,63000	€
			Altres conceptes	0,00000	€
P-121	H1431101	u	Protector auditiu de tap d'escuma, homologat segons UNE-EN 352-2 i UNE-EN 458	**0,27**	**€**
	B1431101	u	Protector auditiu de tap d'escuma, homologat segons UNE-EN 352-2 i UNE-EN 458	0,27000	€
			Altres conceptes	0,00000	€
P-122	H1432012	u	Protector auditiu d'auricular, acoblat al cap amb arnès i orelleres antisoroll, homologat segons UNE-EN 352-1 i UNE-EN 458	**20,70**	**€**
	B1432012	u	Protector auditiu d'auricular, acoblat al cap amb arnès i orelleres antisoroll, homologat segons UNE-EN 352-1 i UNE-EN 458	20,70000	€
			Altres conceptes	0,00000	€
P-123	H1441201	u	Mascareta autofiltrant contra polsims i vapors tòxics, homologada segons UNE-EN 405	**0,73**	**€**
	B1441201	u	Mascareta autofiltrant contra polsims i vapors tòxics, homologada segons UNE-EN 405	0,73000	€
			Altres conceptes	0,00000	€
P-124	H1457520	u	Parella de guants aïllants del fred i absorbents de les vibracions, de PVC sobre suport d'escuma de poliuretà, folrats interiorment amb teixit hidròfug reversible, amb maniguets fins a mig avantbraç, homologats segons UNE-EN 511 i UNE-EN 420	**13,48**	**€**
	B1457520	u	Parella de guants aïllants del fred i absorbents de les vibracions, de PVC sobre suport d'escuma de poliuretà, folrats interiorment amb teixit hidròfug reversible amb maniguets fins a mig avantbraç, homologats segons UNE-EN 511 i UNE-EN 420	13,48000	€
			Altres conceptes	0,00000	€
P-125	H145K153	u	Parella de guants de material aïllant per a treballs elèctrics, classe 00, logotip color beix, tensió màxima 500 V, homologats segons UNE-EN 420	**23,20**	**€**
	B145K153	u	Parella de guants de material aïllant per a treballs elèctrics, classe 00, logotip color beix, tensió màxima 500 V, homologats segons UNE-EN 420	23,20000	€
			Altres conceptes	0,00000	€
P-126	H1462241	u	Parella de botes de seguretat resistents a la humitat, de pell rectificada, amb turmellera encoixinada sola antilliscant i antiestàtica, falca amortidora per al taló, llengüeta de manxa, de despreniment ràpid, amb puntera metàl·lica	**27,20**	**€**
	B1462241	u	Parella de botes de seguretat resistents a la humitat, de pell rectificada, amb turmellera encoixinada sola antilliscant i antiestàtica, falca amortidora per al taló, llengüeta de manxa, de despreniment ràpid, amb puntera metàl·lica	27,20000	€
			Altres conceptes	0,00000	€
P-127	HQUA1100	u	Farmaciola d'armari, amb el contingut establert a l'ordenança general de seguretat i salut en el treball	**113,57**	**€**
	BQUA1100	u	Farmaciola tipus armari, amb el contingut establert a l'ordenança general de seguretat i salut en el treball	113,57000	€

QUADRE DE PREUS NÚMERO 2

NÚMERO	CODI	UA	DESCRIPCIÓ		PREU
			Altres conceptes	0,00000	€
P-128	K1641011	u	Cala d'inspecció en armadura en pilar o biga de formigó amb mitjans manuals i càrrega manual de runa sobre contenidor	**3,41**	**€**
			Altres conceptes	3,41000	€
P-129	K2148251	m3	Enderroc de mur d'obra ceràmica, amb mitjans manuals i càrrega manual de runa sobre camió o contenidor	**144,81**	**€**
			Altres conceptes	144,81000	€
P-130	K2182301	m2	Repicat d'enguixat, amb mitjans manuals i càrrega manual de runa sobre camió o contenidor	**9,09**	**€**
			Altres conceptes	9,09000	€
P-131	K2183501	m2	Arrencada d'enrajolat en parament vertical, amb mitjans manuals i càrrega manual de runa sobre camió o contenidor	**10,45**	**€**
			Altres conceptes	10,45000	€
P-132	K218A610	m2	Enderroc de cel ras i instal·lacions existents al interior, amb mitjans manuals i càrrega manual sobre camió o contenidor	**14,77**	**€**
			Altres conceptes	14,77000	€
P-133	K2192913	m2	Enderroc de solera de formigó lleugerament armat, de fins a 15 cm de gruix, amb compressor i càrrega manual de runa sobre camió o contenidor	**11,96**	**€**
			Altres conceptes	11,96000	€
P-134	K2194721	m2	Arrencada de paviment de terratzo i sòcols afectats, amb mitjans manuals i càrrega manual de runa sobre camió o contenidor	**9,09**	**€**
			Altres conceptes	9,09000	€
P-135	K21A2011	u	Arrencada de full i bastiment de balconera amb mitjans manuals i càrrega manual sobre camió o contenidor	**68,15**	**€**
			Altres conceptes	68,15000	€
P-136	K21A3011	u	Arrencada de full i bastiment de porta interior amb mitjans manuals i càrrega manual sobre camió o contenidor	**22,72**	**€**
			Altres conceptes	22,72000	€
P-137	K21J1011	u	Arrencada d'instal·lació de distribució d'aigua amb tubs, accessoris i aixetes per a cada unitat de 100 m2 de superfície servida per la instal·lació, amb mitjans manuals i càrrega manual sobre camió o contenidor	**256,86**	**€**
			Altres conceptes	256,86000	€
P-138	K21JB111	u	Arrencada d'inodor, ancoratges, aixetes, mecanismes, desguassos i desconnexió de les xarxes de subministrament i d'evacuació, amb mitjans manuals i càrrega manual de runa sobre camió o contenidor	**16,06**	**€**
			Altres conceptes	16,06000	€
P-139	K21JD111	u	Arrencada de lavabo, suport, aixetes, sifó, desguassos i desconnexió de les xarxes de subministrament i d'evacuació, amb mitjans manuals i càrrega manual de runa sobre camió o contenidor	**17,74**	**€**
			Altres conceptes	17,74000	€
P-140	K222B432	m3	Excavació de rasa per a pas d'instal·lacions fins a 1 m de fondària, en terreny compacte (SPT 20-50), realitzada amb minicarregadora amb accessori retroexcavador i amb les terres deixades a la vora	**11,87**	**€**
			Altres conceptes	11,87000	€
P-141	K2R540J0	m3	Transport de residus inerts o no especials a instal·lació autoritzada de gestió de residus, amb contenidor de 9 m3 de capacitat	**20,05**	**€**
			Altres conceptes	20,05000	€

QUADRE DE PREUS NÚMERO 2

NÚMERO	CODI	UA	DESCRIPCIÓ	PREU	
P-142	K2RA73G1	m3	Deposició controlada a dipòsit autoritzat inclòs el cànon sobre la deposició controlada dels residus de la construcció, segons la LLEI 8/2008, de residus barrejats inerts amb una densitat 1,0 t/m3, procedents de construcció o demolició, amb codi 170107 segons la Llista Europea de Residus (ORDEN MAM/304/2002)	**21,92**	€
	B2RA73G1	t	Deposició controlada a dipòsit autoritzat inclòs el cànon sobre la deposició controlada dels residus de la construcció, segons la LLEI 8/2008, de residus barrejats inerts amb una densitat 1,0 t/m3, procedents de construcció o demolició, amb codi 170107 segons la Llista Europea de Residus (ORDEN MAM/304/2002)	21,92000	€
			Altres conceptes	0,00000	€
P-143	K5Z15A2B	m2	Formació de pendents amb formigó de dosificació 150 kg/m3 de ciment pòrtland amb filler calcari CEM II/B-L 32,5 R, de 10 cm de gruix mitjà, amb acabat remolinat	**14,59**	€
			Altres conceptes	14,59000	€
P-144	K652635R	m2	Envà de plaques de guix laminat format per estructura senzilla reforçada en H amb perfileria de planxa d'acer galvanitzat, amb un gruix total de l'envà de 108 mm, muntants cada 400 mm de 48 mm d'amplària i canals de 48 mm d'amplària, 2 plaques tipus estàndard (A) a cada cara de 15 mm de gruix cada una, fixades mecànicament i aïllament de plaques de llana mineral de roca de resistència tèrmica >= 1,081 m2.K/W	**59,59**	€
	B0A4A400	cu	Visos galvanitzats	0,32760	€
	B7JZ00E1	m	Cinta de paper resistent per a junts de plaques de guix laminat	0,32000	€
	B7J500ZZ	kg	Massilla per a junt de plaques de cartró-guix	0,96000	€
	B7C9R5M0	m2	Placa semirígida de llana mineral de roca (MW), de densitat 46 a 55 kg/m3, de 40 mm de gruix, amb una conductivitat tèrmica <= 0.037 W/mK i resistència tèrmica >= 1,081 m2.K/W	2,97670	€
	B6BZ1A10	m	Banda acústica autoadhesiva fins a 50 mm d'amplària per a junts de plaques de guix laminat	0,26790	€
	B6B12211	m	Canal de planxa d'acer galvanitzat, en paraments horitzontals amb perfils 48 mm d'amplària	0,99750	€
	B6B11211	m	Muntant de planxa d'acer galvanitzat, en paraments verticals amb perfils 48 mm d'amplària	7,49700	€
	B0A61600	u	Tac de niló de 6 a 8 mm de diàmetre, amb vis	1,02000	€
	B0A44000	cu	Visos per a plaques de guix laminat	7,52400	€
	B0CC1410	m2	Placa de guix laminat estàndard (A) i gruix 15 mm, amb vora afinada (BA), segons la norma UNE-EN 520	23,19560	€
			Altres conceptes	14,50370	€
P-145	K81125A4	m2	Arrebossat a bona vista sobre parament vertical i horitzontal exterior, a 3,00 m d'alçària, com a màxim, amb morter de ciment 1:6, remolinat i lliscat amb ciment pòrtland amb filler calcari 32,5 R	**38,88**	€
	B0512401	t	Ciment pòrtland amb filler calcari CEM II/B-L 32,5 R segons UNE-EN 197-1, en sacs	0,37155	€
			Altres conceptes	38,50845	€
P-146	K81131A2	m2	Arrebossat reglejat sobre parament vertical interior, a 3,00 m d'alçària, com a màxim, amb morter de ciment 1:6, remolinat	**23,91**	€
			Altres conceptes	23,91000	€
P-147	K8122113	m2	Enguixat reglejat sobre parament vertical interior, a 3,00 m d'alçària, com a màxim, amb guix B1, acabat lliscat amb escaiola A segons la norma UNE-EN 13279-1	**12,97**	€
	B0522300	kg	Guix escaiola de designació A, segons la norma UNE-EN 13279-1	0,10374	€
			Altres conceptes	12,86626	€
P-148	K82B143H	m2	Enrajolat de parament vertical interior a una alçària <= 3 m amb rajola de gres extruït esmaltat, grup AI/AIIa (UNE-EN 14411), preu alt, de 16 a 25 peces/m2, col·locades amb adhesiu per a rajola ceràmica C1 (UNE-EN 12004) i rejuntat amb beurada CG1 (UNE-EN 13888)	**33,85**	€
	B05A2103	kg	Material per a rejuntat de rajoles ceràmiques CG1 segons norma UNE-EN 13888, de color	0,24675	€

QUADRE DE PREUS NÚMERO 2

NÚMERO	CODI	UA	DESCRIPCIÓ		PREU
	B0FG6172	m2	Rajola de gres extruït esmaltat de forma rectangular o quadrada, de 16 a 25 peces/m2, preu alt, grup AI-AIIa (UNE-EN 14411)	18,06200	€
	B0711010	kg	Adhesiu cimentós tipus C1 segons norma UNE-EN 12004	1,51987	€
			Altres conceptes	14,02138	€
P-149	K83ED3AA	m2	Extradossat directe de plaques de guix laminat fixades mecànicament al parament vertical mitjançant mestres de perfileria de planxa d'acer galvanitzat col·locades cada 400 mm amb 1 placa tipus estàndard (A) de 12,5 mm de gruix	**27,20**	**€**
	B7JZ00E1	m	Cinta de paper resistent per a junts de plaques de guix laminat	0,32000	€
	B83ZA700	m	Perfileria de planxa d'acer galvanitzat amb perfils entre 75 a 85 mm d'amplària	4,29975	€
	B7J500ZZ	kg	Massilla per a junt de plaques de cartró-guix	0,96000	€
	B0CC1310	m2	Placa de guix laminat estàndard (A) i gruix 12.5 mm, amb vora afinada (BA), segons la norma UNE-EN 520	5,06760	€
	B0A61600	u	Tac de niló de 6 a 8 mm de diàmetre, amb vis	1,02000	€
	B0A44000	cu	Visos per a plaques de guix laminat	4,38900	€
	B0A4A400	cu	Visos galvanitzats	0,32760	€
			Altres conceptes	10,81605	€
P-150	K83EDJ82	m	Formació de calaix registrable amb plaques de guix laminat format per estructura d'autoportant arriostrada normal amb perfileria de planxa d'acer galvanitzat de 48 mm d'amplària i 2 plaques tipus estàndard (A) de 12.5 mm de gruix cada una, fixades mecànicament i aïllament amb plaques de llana mineral de roca. Totalment muntat segons necessitats de la persiana a col·locar.	**72,48**	**€**
	B0A4A400	cu	Visos galvanitzats	0,32760	€
	B7J500ZZ	kg	Massilla per a junt de plaques de cartró-guix	1,92000	€
	B7C9H5M0	m2	Placa semirígida de llana mineral de roca (MW), de densitat 26 a 35 kg/m3, de 40 mm de gruix, amb una conductivitat tèrmica <= 0.037 W/mK i resistència tèrmica >= 1,081 m2.K/W	2,94000	€
	B6BZ1A10	m	Banda acústica autoadhesiva fins a 50 mm d'amplària per a junts de plaques de guix laminat	0,40185	€
	B6B12211	m	Canal de planxa d'acer galvanitzat, en paraments horitzontals amb perfils 48 mm d'amplària	1,03000	€
	B6B11211	m	Muntant de planxa d'acer galvanitzat, en paraments verticals amb perfils 48 mm d'amplària	14,70840	€
	B44ZB052	kg	Acer S235JRC segons UNE-EN 10025-2, format per peça simple, en perfils conformats en fred sèrie L, U, C, Z i omega, tallat a mida i galvanitzat	0,71400	€
	B0A44000	cu	Visos per a plaques de guix laminat	15,04800	€
	B0A61600	u	Tac de niló de 6 a 8 mm de diàmetre, amb vis	1,02000	€
	B7JZ00E1	m	Cinta de paper resistent per a junts de plaques de guix laminat	0,12800	€
	B0CC1310	m2	Placa de guix laminat estàndard (A) i gruix 12.5 mm, amb vora afinada (BA), segons la norma UNE-EN 520	11,80800	€
			Altres conceptes	22,43415	€
P-151	K8443260	m2	Cel ras continu de plaques de guix laminat tipus estàndard (A), per a revestir, de 12.5 mm de gruix i vora afinada (BA), entramat d'acer galvanitzat format per perfils principals col·locats cada 1000 mm i perfils secundaris col·locats cada 600 mm fixats al sostre mitjançant vareta de suspensió cada 1.2 m , per a una alçària de cel ras de 4 m com a màxim	**37,01**	**€**
	B84Z7850	m2	Entramat d'estructura doble d'acer galvanitzat per a cel ras continu de plaques de guix laminat format per perfils principals col·locats cada 1000 mm com a màxim i perfils secundaris col·locats cada 600 mm com a màxim , per a fixar al sostre mitjançant vareta de suspensió cada 1.2 m, per a suportar una càrrega de fins a 15 kg	8,80000	€
	B0CC1310	m2	Placa de guix laminat estàndard (A) i gruix 12.5 mm, amb vora afinada (BA), segons la norma UNE-EN 520	5,06760	€

QUADRE DE PREUS NÚMERO 2

NÚMERO	CODI	UA	DESCRIPCIÓ	PREU	
	B7JZ00E1	m	Cinta de paper resistent per a junts de plaques de guix laminat	0,15120	€
	B0A44000	cu	Visos per a plaques de guix laminat	1,88100	€
	B7J500ZZ	kg	Massilla per a junt de plaques de cartró-guix	0,56700	€
			Altres conceptes	20,54320	€
P-152	K8448402	m2	Cel ras registrable de plaques de guix laminat amb acabat llis, 1200x 600 mm i 12.5 mm de gruix , sistema desmuntable amb estructura d'acer galvanitzat vist format per perfils principals amb forma de T invertida de 24 mm de base col·locats cada 1,2 m i fixats al sostre mitjançant vareta de suspensió cada 1.2 m, amb perfils secundaris col·locats formant retícula de 600x 1200 mm, per a una alçària de cel ras de 4 m com a màxim	**36,07**	€
	B84ZE520	m2	Estructura d'acer galvanitzat vista per a cel ras de plaques de 1200x600 mm formada per perfils principals en forma de T invertida de 24 mm de base col·locats cada 1,2 m per a fixar al sostre mitjançant vareta de suspensió cada 1.2 m, i perfils secundaris formant retícula, inclòs part proporcional de perfils de remat, suspensors i fixacions, per a suportar una càrrega de fins a 14 kg	3,42990	€
	B8448500	m2	Placa de guix laminat per a cel ras registrable de 12.5 mm de gruix, acabat llis , de 1200x600 mm i cantell recte (A) segons la norma UNE-EN 13964 , per quedar l'entremat vist , i reacció al foc A2-s1, d0	22,18620	€
			Altres conceptes	10,45390	€
P-153	K898D240	m2	Pintat de parament vertical exterior de ciment, amb pintura plàstica amb acabat llis, amb una capa de fons, diluïda, i dues d'acabat. Color a escollir per DF.	**5,72**	€
	B89ZPE00	kg	Pintura plàstica per a exteriors	2,75400	€
			Altres conceptes	2,96600	€
P-154	K898J2A0	m2	Pintat de parament vertical de guix i plaques de guix laminat, amb pintura plàstica amb acabat llis, amb una capa segelladora i dues d'acabat, inclou preparació de superfície.	**5,07**	€
	B8ZA1000	kg	Segelladora	0,73134	€
	B89ZPD00	kg	Pintura plàstica per a interiors	1,37639	€
			Altres conceptes	2,96227	€
P-155	K898K2A0	m2	Pintat de parament horitzontal de guix, amb pintura plàstica amb acabat llis, amb una capa segelladora i dues d'acabat	**5,87**	€
	B8ZA1000	kg	Segelladora	0,73134	€
	B89ZPD00	kg	Pintura plàstica per a interiors	1,37639	€
			Altres conceptes	3,76227	€
P-156	K936N4B0	m2	Solera de 15 cm de gruix de formigó d'ús no estructural de resistència a compressió15 N/mm2, consistència tova i grandària màxima del granulat 20 mm, HNE-15/B/20, abocat per complementar zones de rases	**30,40**	€
	B06NN12B	m3	Formigó d'ús no estructural de resistència a compressió15 N/mm2, consistència tova i grandària màxima del granulat 20 mm, HNE-15/B/20	10,63440	€
			Altres conceptes	19,76560	€
P-157	LEG	u	Legalitzacio de la instal·lacio termica del edifici. Incloent: Projecte o memoria tècnica segons sigui preceptiu Certificat final d'instal·lacio Tramitació de la declaracio responsable del titular Honoraris entitat de control Taxes administratives i de visat si es el cas	**1.800,00**	€
			Sense descomposició	1.800,00000	€
P-158	P6142-56Y5	m2	Envà recolzat divisori de 7 cm de gruix, supermaó de 450x230x70 mm, LD, categoria I, segons la norma UNE-EN 771-1, per a revestir, col·locat amb morter mixt 1:0,5:4 Criteri d'amidament: m2 de superfície amidada segons les especificacions de la DT. Amb deducció del volum corresponent a obertures, d'acord amb els criteris següents: Obertures <= 2 m2: No es dedueixen Obertures > 2 m2 i <= 4 m2: Es dedueixen el 50% Obertures > 4 m2: Es	**14,16**	€

QUADRE DE PREUS NÚMERO 2

NÚMERO	CODI	UA	DESCRIPCIÓ	PREU	
			dedueixen el 100% Als forats que no es dedueixin, o que es dedueixin parcialment, l'amidament inclou la feina de fer els retorns, com brancals. En cas de deduir-se el 100% del forat cal amidar també aquests paraments. Aquests criteris inclouen la col·locació dels elements que configuren l'obertura, com és ara bastiments, excepte en el cas de forats de més de 4,00 m2 en què aquesta col·locació es compta a part. Inclouen l'execució de tots els treballs necessaris per a resoldre l'obertura, pel què fa a brancals i ampit, i s'utilitzaran, si cal, materials diferents dels que normalment conformen la unitat.		
	B0F18-0E23	u	Supermaó de 450x230x70 mm, p/revestir, categoria I, LD, segons la norma UNE-EN 771-1	3,12018	€
			Altres conceptes	11,03982	€
P-159	P84J-9JQX	m2	Cel ras registrable de plaques de guix laminat amb acabat llis, 600x 600 mm i 12,5 mm de gruix, sistema desmuntable amb estructura d'acer galvanitzat ocult format per perfils principals amb forma de T invertida de 24 mm de base col·locats cada,6 m i fixats al sostre mitjançant vareta de suspensió cada 1,2 m, amb perfils secundaris col·locats, per a una alçària de cel ras de 4 m com a màxim	**44,73**	**€**
	B848-2IV4	m2	Estructura d'acer galvanitzat oculta per a cel ras de plaques de 600x600 mm formada per perfils principals en forma de T invertida de 24 mm de base col·locats cada,6 m per a fixar al sostre mitjançant vareta de suspensió cada 1,2 m, amb perfils distanciadors de seguretat cada 2 m aproximadament fixats als perfils principals, inclòs part proporcional de perfils de remat, suspensors i fixacions, per a suportar una càrrega de fins a 14 kg	2,78100	€
	B84I-0P88	m2	Placa de guix laminat per a cel ras registrable de 12,5 mm de gruix, acabat llis, de 600x600 mm i cantell rebaixat/ranurat (D) segons la norma UNE-EN 13964, per a que quedi l'entramat ocult, i reacció al foc A2-s1, d0	30,57040	€
			Altres conceptes	11,37860	€
P-160	P9ZA-4ZDH	m2	Polit del paviment de terratzo o pedra	**3,75**	**€**
			Altres conceptes	3,75000	€
P-161	PD58-5YG6	m	Canal de formigó polímer, d'amplària interior 100 mm, amb un pendent del < 1 %, amb perfil lateral, amb reixa d'acer galvanitzat nervada classe A15, segons norma UNE-EN 1433, fixada amb tanca a la canal, col·locada sobre base de formigó amb solera de 100 mm de gruix i parets de 100 mm de gruix	**66,64**	**€**
	BD5C-15AX	m	Canal de formigó polímer, d'amplària interior 100 mm, amb un pendent del < 1 %, amb perfil lateral, amb reixa d'acer galvanitzat nervada, classe A15 segons norma UNE-EN 1433, fixada amb tanca	43,98450	€
	B06E-12C5	m3	Formigó HM-20/P/20/I de consistència plàstica, grandària màxima del granulat 20 mm, amb >= 200 kg/m3 de ciment, apte per a classe d'exposició I	5,26834	€
			Altres conceptes	17,38716	€
P-162	PE361-46O	u	Radiador d'alumini de 4 elements amb 1 columna, de 550 mm d'alçària màxima, per a aigua calenta de 6 bar i 110 °C, com a màxim i amb suport per a anar encastat, sense valvuleria	**73,22**	**€**
	BEW4-0OWM	u	Suport per a radiadors d'alumini, d'encastar	2,90000	€
	BE3E-0MUN	u	Radiador d'alumini de 4 elements amb 1 columna, de 550 mm d'alçària màxima, per a aigua calenta de 6 bar i 110°C, com a màxim	45,61000	€
			Altres conceptes	24,71000	€
P-163	PE361-46OZ	u	Radiador d'alumini de 10 elements amb 1 columna, de 550 mm d'alçària màxima, per a aigua calenta de 6 bar i 110 °C, com a màxim i amb suport per a anar encastat, sense valvuleria	**161,41**	**€**
	BEW4-0OWM	u	Suport per a radiadors d'alumini, d'encastar	2,90000	€
	BE3E-0MUZ	u	Radiador d'alumini de 10 elements amb 1 columna, de 550 mm d'alçària màxima, per a aigua calenta de 6 bar i 110°C, com a màxim	114,03000	€
			Altres conceptes	44,48000	€
P-164	PE361-46Q	u	Radiador d'alumini de 14 elements amb 1 columna, de 550 mm d'alçària màxima, per a aigua calenta de 6 bar i 110 °C, com a màxim i amb suport per a anar encastat, sense valvuleria	**211,96**	**€**
	BEW4-0OWM	u	Suport per a radiadors d'alumini, d'encastar	2,90000	€

QUADRE DE PREUS NÚMERO 2

NÚMERO	CODI	UA	DESCRIPCIÓ		PREU
	BE3E-0MV9	u	Radiador d'alumini de 14 elements amb 1 columna, de 550 mm d'alçària màxima, per a aigua calenta de 6 bar i 110°C, com a màxim	159,64000	€
			Altres conceptes	49,42000	€
P-165	PEK6-FIBY	u	Comporta tallafocs per a conductes d'aire de planxa d'acer galvanitzat de 300 mm d'amplària i 300 mm d'alçària col·locada entre els conductes	**200,60**	**€**
	BEK6-FGA7	u	Comporta tallafocs per a conductes d'aire de planxa d'acer galvanitzat de 300 mm d'amplària i 300 mm d'alçària	180,83000	€
			Altres conceptes	19,77000	€
P-166	PEV2-8F5Z	u	Central de programació per a sistemes de calefacció amb emissors de termòstat intercanviable digital, programació horaria i setmanal i display gràfic	**73,38**	**€**
	BEV2-2152	u	Central de programació per a sistemes de calefacció amb emissors de termòstat intercanviable digital, programació horaria i setmanal i amb display gràfic	60,08000	€
			Altres conceptes	13,30000	€
P-167	PF53-3C71	m	Tub de coure R220 (recuit) de 10 mm de diàmetre nominal, d'1 mm de gruix, segons normaUNE-EN 1057, soldat per capil·laritat, amb grau de dificultat mitjà i col·locat superficialment	**8,06**	**€**
	BFYC-04OO	u	Part proporcional d'elements de muntatge, per a tub de coure sanitari de 10 mm de diàmetre nominal, per a soldar per capilaritat	0,14000	€
	BFW6-04O2	u	Accessori per a tub de coure 10 mm de diàmetre nominal per a soldar per capil·laritat	0,26100	€
	BF51-04ND	m	Tub de coure R220 (recuit) de 10 mm de diàmetre nominal i de gruix 1 mm, segons la norma UNE-EN 1057	2,06040	€
	B0A1-07KG	u	Abraçadora plàstica, de 10 mm de diàmetre interior	0,16100	€
			Altres conceptes	5,43760	€
P-168	PF53-3C8K	m	Tub de coure R220 (recuit) de 12 mm de diàmetre nominal, de 0.8 de gruix, segons normaUNE-EN 1057, soldat per capil·laritat, amb grau de dificultat mitjà i col·locat superficialment	**7,98**	**€**
	BFW6-04NZ	u	Accessori per a tub de coure 12 mm de diàmetre nominal per a soldar per capil·laritat	0,28200	€
	B0A1-07KI	u	Abraçadora plàstica, de 12 mm de diàmetre interior	0,12000	€
	BFYC-04OW	u	Part proporcional d'elements de muntatge, per a tub de coure sanitari de 12 mm de diàmetre nominal, per a soldar per capilaritat	0,15000	€
	BF51-04NK	m	Tub de coure R220 (recuit) de 12 mm de diàmetre nominal i de gruix 0,8 mm, segons la norma UNE-EN 1057	1,74420	€
			Altres conceptes	5,68380	€
P-169	PF53-3C8N	m	Tub de coure R220 (recuit) de 18 mm de diàmetre nominal, de 0.8 de gruix, segons normaUNE-EN 1057, soldat per capil·laritat, amb grau de dificultat mitjà i col·locat superficialment	**10,25**	**€**
	BFYC-04OX	u	Part proporcional d'elements de muntatge, per a tub de coure sanitari de 18 mm de diàmetre nominal, per a soldar per capilaritat	0,19000	€
	BFW6-04NU	u	Accessori per a tub de coure 18 mm de diàmetre nominal per a soldar per capil·laritat	0,42300	€
	B0A1-07KA	u	Abraçadora plàstica, de 18 mm de diàmetre interior	0,14500	€
	BF51-04NN	m	Tub de coure R220 (recuit) de 18 mm de diàmetre nominal i de gruix 0,8 mm, segons la norma UNE-EN 1057	2,57040	€
			Altres conceptes	6,92160	€
P-170	PF53-3C8R	m	Tub de coure R220 (recuit) de 14 mm de diàmetre nominal, d'1 mm de gruix, segons normaUNE-EN 1057, soldat per capil·laritat, amb grau de dificultat mitjà i col·locat superficialment	**9,53**	**€**

QUADRE DE PREUS NÚMERO 2

NÚMERO	CODI	UA	DESCRIPCIÓ	PREU	
	BFW6-04O5	u	Accessori per a tub de coure 14 mm de diàmetre nominal per a soldar per capil·laritat	0,32700	€
	B0A1-07KQ	u	Abraçadora plàstica, de 15 mm de diàmetre interior	0,13500	€
	BF51-04NG	m	Tub de coure R220 (recuit) de 14 mm de diàmetre nominal i de gruix 1 mm, segons la norma UNE-EN 1057	2,97840	€
	BFYC-04OZ	u	Part proporcional d'elements de muntatge, per a tub de coure sanitari de 14 mm de diàmetre nominal, per a soldar per capilaritat	0,16000	€
			Altres conceptes	5,92960	€
P-171	POWERNE	u	Suministrament i instal·lació de comunicador 3G per a centrals Power Neo. Permet accés bidireccional remot a central. Comunicació supervisada per Polling, encriptació AES de 128 bits. Suport de protocols SIA i Contact ID.Control remot mitjançant SMS.	**395,00**	**€**
			Sense descomposició	395,00000	€
P-172	RECFOCIN	u	Instal.lació i posta en marxa, incloent cablejat protegit i tots els accessoris necessaris per deixar la instal.lació completament acabada i en funcionament.	**1.287,75**	**€**
			Altres conceptes	1.287,75000	€
P-173	RECFOCSE	u	Instal.lació i posta en marxa, incloent cablejat protegit i tots els accessoris necessaris per deixar la instal.lació completament acabada i en funcionament.	**261,21**	**€**
			Altres conceptes	261,21000	€

JUSTIFICACIÓ DE PREUS

MA D'OBRA

CODI	UA	DESCRIPCIÓ	PREU	
A01-FEPC	h	Ajudant calefactor	22,48000	€
A01-FEPH	h	Ajudant muntador	22,51000	€
A0121000	h	Oficial 1a	26,81000	€
A0122000	h	Oficial 1a paleta	26,81000	€
A0127000	h	Oficial 1a col·locador	26,81000	€
A0128000	h	Oficial 1a polidor	26,81000	€
A0129000	h	Oficial 1a guixaire	26,81000	€
A012A000	h	Oficial 1a fuster	27,29000	€
A012D000	h	Oficial 1a pintor	26,81000	€
A012E000	h	Oficial 1a vidrier	26,05000	€
A012F000	h	Oficial 1a manyà	27,98000	€
A012G000	h	Oficial 1a calefactor	27,71000	€
A012H000	h	Oficial 1a electricista	27,71000	€
A012J000	h	Oficial 1a lampista	27,71000	€
A012M000	h	Oficial 1a muntador	27,71000	€
A0137000	h	Ajudant col·locador	23,80000	€
A013A000	h	Ajudant fuster	23,97000	€
A013D000	h	Ajudant pintor	23,80000	€
A013G000	h	Ajudant calefactor	23,76000	€
A013H000	h	Ajudant electricista	23,76000	€
A013J000	h	Ajudant lampista	23,76000	€
A013M000	h	Ajudant muntador	23,80000	€
A0140000	h	Manobre	22,38000	€
A0149000	h	Manobre guixaire	22,38000	€
A0150000	h	Manobre especialista	23,14000	€
A0D-0007	h	Manobre	21,17000	€
A0E-000A	h	Manobre especialista	21,89000	€
A0F-000C	h	Oficial 1a calefactor	26,21000	€
A0F-000R	h	Oficial 1a muntador	26,21000	€
A0F-000S	h	Oficial 1a d'obra pública	25,36000	€
A0F-000T	h	Oficial 1a paleta	25,36000	€
A0F-000X	h	Oficial 1a polidor	25,36000	€

JUSTIFICACIÓ DE PREUS

MAQUINÀRIA

CODI	UA	DESCRIPCIÓ	PREU	
C1101200	h	Compressor amb dos martells pneumàtics	17,59000	€
C1313330	h	Retroexcavadora sobre pneumàtics de 8 a 10 t	57,21000	€
C13161E0	h	Minicarregadora sobre pneumàtics de 2 a 5.9 t, amb accessori retroexcavador de 40 a 60 cm d'amplària	54,47000	€
C133A0J0	h	Picó vibrant amb placa de 30x30 cm	6,36000	€
C1701100	h	Camió amb bomba de formigonar	174,42000	€
C1705600	h	Formigonera de 165 l	1,92000	€
C176-00FX	h	Formigonera de 165 l	1,78000	€
C1RA2900	m3	Subministrament de contenidor metàl·lic de 9 m3 de capacitat i recollida amb residus inerts o no especials	20,05000	€
C2007000	h	Polidora	2,59000	€
C20J-00DQ	h	Polidora	2,32000	€

JUSTIFICACIÓ DE PREUS

MATERIALS

CODI	UA	DESCRIPCIÓ	PREU	
B0111000	m3	Aigua	1,83000	€
B011-05ME	m3	Aigua	1,60000	€
B0310020	t	Sorra de pedrera per a morters	19,15000	€
B0310500	t	Sorra de pedrera de 0 a 3,5 mm	18,75000	€
B0311010	t	Sorra de pedrera de pedra calcària per a formigons	17,88000	€
B0331Q10	t	Grava de pedrera de pedra calcària, de grandària màxima 20 mm, per a formigons	17,61000	€
B03L-05N7	t	Sorra de pedrera per a morters	17,03000	€
B0512401	t	Ciment pòrtland amb filler calcari CEM II/B-L 32,5 R segons UNE-EN 197-1, en sacs	116,11000	€
B0521100	kg	Guix de designació B1/20/2, segons la norma UNE-EN 13279-1	0,13000	€
B0522300	kg	Guix escaiola de designació A, segons la norma UNE-EN 13279-1	0,13000	€
B054-06DH	kg	Calç aèria hidratada CL 90-S, en sacs	0,22000	€
B055-067M	t	Ciment pòrtland amb filler calcari CEM II/B-L 32,5 R segons UNE-EN 197-1, en sacs	103,55000	€
B05A2103	kg	Material per a rejuntat de rajoles ceràmiques CG1 segons norma UNE-EN 13888, de color	0,35000	€
B064300C	m3	Formigó HM-20/P/20/I de consistència plàstica, grandària màxima del granulat 20 mm, amb >= 200 kg/m3 de ciment, apte per a classe d'exposició I	66,93000	€
B06E-12C5	m3	Formigó HM-20/P/20/I de consistència plàstica, grandària màxima del granulat 20 mm, amb >= 200 kg/m3 de ciment, apte per a classe d'exposició I	62,20000	€
B06NN12B	m3	Formigó d'ús no estructural de resistència a compressió15 N/mm2, consistència tova i grandària màxima del granulat 20 mm, HNE-15/B/20	67,52000	€
B0711010	kg	Adhesiu cimentós tipus C1 segons norma UNE-EN 12004	0,31000	€
B09VAA00	m	Cinta adhesiva doble cara de 25 mm d'amplària , resistent a la humitat, productes químics i temperatures extremes	2,01000	€
B0A1-07KA	u	Abraçadora plàstica, de 18 mm de diàmetre interior	0,29000	€
B0A1-07KG	u	Abraçadora plàstica, de 10 mm de diàmetre interior	0,23000	€
B0A1-07KI	u	Abraçadora plàstica, de 12 mm de diàmetre interior	0,24000	€
B0A1-07KQ	u	Abraçadora plàstica, de 15 mm de diàmetre interior	0,27000	€
B0A44000	cu	Visos per a plaques de guix laminat	10,45000	€
B0A4A400	cu	Visos galvanitzats	2,73000	€
B0A61500	u	Tac de niló de 5 mm de diàmetre, com a màxim, amb vis	0,10000	€
B0A61600	u	Tac de niló de 6 a 8 mm de diàmetre, amb vis	0,17000	€
B0A75600	u	Abraçadora plàstica, de 16 mm de diàmetre interior	0,31000	€
B0A75800	u	Abraçadora plàstica, de 20 mm de diàmetre interior	0,35000	€
B0A75F02	u	Abraçadora plàstica, de 40 mm de diàmetre interior	0,76000	€
B0A75Y00	u	Abraçadora plàstica, de 25 mm de diàmetre interior	0,42000	€
B0A81010	cu	Grapa metàl·lica per a fixar miralls	159,88000	€
B0CC1310	m2	Placa de guix laminat estàndard (A) i gruix 12.5 mm, amb vora afinada (BA), segons la norma UNE-EN 520	4,92000	€
B0CC1410	m2	Placa de guix laminat estàndard (A) i gruix 15 mm, amb vora afinada (BA), segons la norma UNE-EN 520	5,63000	€
B0F1D2A1	u	Maó calat, de 290x140x100 mm, per a revestir, categoria I, HD, segons la norma UNE-EN 771-1	0,20000	€
B0F18-0E23	u	Supermaó de 450x230x70 mm, p/revestir, categoria I, LD, segons la norma UNE-EN 771-1	0,30000	€
B0FG6172	m2	Rajola de gres extruït esmaltat de forma rectangular o quadrada, de 16 a 25 peces/m2, preu alt, grup AI-AIIa (UNE-EN 14411)	16,42000	€
B1411111	u	Casc de seguretat per a ús normal, contra cops, de polietilè amb un pes màxim de 400 g, homologat segons UNE-EN 812	6,37000	€
B1421110	u	Ulleres de seguretat antiimpactes estàndard, amb muntura universal, amb visor transparent i tractament contra l'entelament, homologades segons UNE-EN 167 i UNE-EN 168	6,69000	€

JUSTIFICACIÓ DE PREUS

MATERIALS

CODI	UA	DESCRIPCIÓ	PREU	
B142AC60	u	Pantalla facial per a soldadura elèctrica, amb marc abatible de mà i suport de polièster reforçat amb fibra de vidre vulcanitzada d'1,35 mm de gruix, amb visor inactínic semifosc amb protecció DIN 12, homologada segons UNE-EN 175	9,63000	€
B1431101	u	Protector auditiu de tap d'escuma, homologat segons UNE-EN 352-2 i UNE-EN 458	0,27000	€
B1432012	u	Protector auditiu d'auricular, acoblat al cap amb arnès i orelleres antisoroll, homologat segons UNE-EN 352-1 i UNE-EN 458	20,70000	€
B1441201	u	Mascareta autofiltrant contra polsims i vapors tòxics, homologada segons UNE-EN 405	0,73000	€
B1457520	u	Parella de guants aïllants del fred i absorbents de les vibracions, de PVC sobre suport d'escuma de poliuretà, folrats interiorment amb teixit hidròfug reversible amb maniguets fins a mig avantbraç, homologats segons UNE-EN 511 i UNE-EN 420	13,48000	€
B145K153	u	Parella de guants de material aïllant per a treballs elèctrics, classe 00, logotip color beix, tensió màxima 500 V, homologats segons UNE-EN 420	23,20000	€
B1462241	u	Parella de botes de seguretat resistents a la humitat, de pell rectificada, amb turmellera encoixinada sola antilliscant i antiestàtica, falca amortidora per al taló, llengüeta de manxa, de despreniment ràpid, amb puntera metàl·lica	27,20000	€
B2RA73G1	t	Deposició controlada a dipòsit autoritzat inclòs el cànon sobre la deposició controlada dels residus de la construcció, segons la LLEI 8/2008, de residus barrejats inerts amb una densitat 1,0 t/m3, procedents de construcció o demolició, amb codi 170107 segons la Llista Europea de Residus (ORDEN MAM/304/2002)	21,92000	€
B44ZB052	kg	Acer S235JRC segons UNE-EN 10025-2, format per peça simple, en perfils conformats en fred sèrie L, U, C, Z i omega, tallat a mida i galvanitzat	1,36000	€
B66AA00A	m2	Placa fenólica HPL de 13 mm de gruix, amb acabat de color a les dues cares, treballada a taller per a formar mòdul frontal amb porta i elements fixos de cabines sanitaries	114,20000	€
B66AB00A	m2	Placa fenólica HPL de 13 mm de gruix, amb acabat de color a les dues cares, treballada a taller per a formar divisòria entre cabines sanitàries	84,88000	€
B66ZA000	u	Ferramenta per a mampares sintètiques per a mòdul frontal amb porta i elements fixos, composta de 3 frontisses, 1 tirador, 1 tanca amb indicació exterior, 2 peus regulables i perfil superior i suports, d'acer inoxidable	49,05000	€
B66ZB000	u	Ferramenta per a mampares sintètiques per a divisòria entre cabines, composta de perfils U o L per fixació a paret o mampara i peu regulable de 15 cm alçada, d'acer inoxidable	21,34000	€
B6B11211	m	Muntant de planxa d'acer galvanitzat, en paraments verticals amb perfils 48 mm d'amplària	1,02000	€
B6B12211	m	Canal de planxa d'acer galvanitzat, en paraments horitzontals amb perfils 48 mm d'amplària	1,00000	€
B6BZ1A10	m	Banda acústica autoadhesiva fins a 50 mm d'amplària per a junts de plaques de guix laminat	0,57000	€
B7C7B032	m	Banda bicapa autoadhesiva de 7 cm d'amplària i 3.9 mm de gruix, formada per una membrana d'alta densitat recoberta amb polietilè reticulat i termosoldat, amb una reducció del nivell acústic de 5 dB	1,11000	€
B7C7B052	m	Banda bicapa autoadhesiva de 13 cm d'amplària i 3.9 mm de gruix, formada per una membrana d'alta densitat recoberta amb polietilè reticulat i termosoldat, amb una reducció del nivell acústic de 5 dB	1,61000	€
B7C7B096	m	Banda bicapa autoadhesiva de 40 cm d'amplària i 3.9 mm de gruix, formada per una membrana d'alta densitat recoberta amb polietilè reticulat i termosoldat, amb una reducció del nivell acústic de 12 dB	2,64000	€
B7C965C0	m2	Feltre de llana mineral de roca de 60 a 70 kg/m3 de 40 mm de gruix amb làmina d'alumini en la mateixa direcció de les fibres	4,00000	€
B7C9H5M0	m2	Placa semirígida de llana mineral de roca (MW), de densitat 26 a 35 kg/m3, de 40 mm de gruix, amb una conductivitat tèrmica <= 0.037 W/mK i resistència tèrmica >= 1,081 m2.K/W	2,80000	€
B7C9R5M0	m2	Placa semirígida de llana mineral de roca (MW), de densitat 46 a 55 kg/m3, de 40 mm de gruix, amb una conductivitat tèrmica <= 0.037 W/mK i resistència tèrmica >= 1,081 m2.K/W	2,89000	€
B7J50010	dm3	Massilla per a segellats, d'aplicació amb pistola, de base silicona neutra monocomponent	16,31000	€
B7J50090	dm3	Massilla per a segellats, d'aplicació amb pistola, de base poliuretà monocomponent	13,05000	€
B7J500ZZ	kg	Massilla per a junt de plaques de cartró-guix	1,20000	€
B7JZ00E1	m	Cinta de paper resistent per a junts de plaques de guix laminat	0,08000	€

JUSTIFICACIÓ DE PREUS

MATERIALS

CODI	UA	DESCRIPCIÓ	PREU	
B83ZA700	m	Perfileria de planxa d'acer galvanitzat amb perfils entre 75 a 85 mm d'amplària	1,17000	€
B8448500	m2	Placa de guix laminat per a cel ras registrable de 12.5 mm de gruix, acabat llis , de 1200x600 mm i cantell recte (A) segons la norma UNE-EN 13964 , per quedar l'entremat vist , i reacció al foc A2-s1, d0	21,54000	€
B848-2IV4	m2	Estructura d'acer galvanitzat oculta per a cel ras de plaques de 600x600 mm formada per perfils principals en forma de T invertida de 24 mm de base col·locats cada,6 m per a fixar al sostre mitjançant vareta de suspensió cada 1,2 m, amb perfils distanciadors de seguretat cada 2 m aproximadament fixats als perfils principals, inclòs part proporcional de perfils de remat, suspensors i fixacions, per a suportar una càrrega de fins a 14 kg	2,70000	€
B84I-0P88	m2	Placa de guix laminat per a cel ras registrable de 12,5 mm de gruix, acabat llis, de 600x600 mm i cantell rebaixat/ranurat (D) segons la norma UNE-EN 13964, per a que quedi l'entramat ocult, i reacció al foc A2-s1, d0	29,68000	€
B84Z7850	m2	Entramat d'estructura doble d'acer galvanitzat per a cel ras continu de plaques de guix laminat format per perfils principals col·locats cada 1000 mm com a màxim i perfils secundaris col·locats cada 600 mm com a màxim , per a fixar al sostre mitjançant vareta de suspensió cada 1.2 m, per a suportar una càrrega de fins a 15 kg	8,80000	€
B84ZE520	m2	Estructura d'acer galvanitzat vista per a cel ras de plaques de 1200x600 mm formada per perfils principals en forma de T invertida de 24 mm de base col·locats cada 1,2 m per a fixar al sostre mitjançant vareta de suspensió cada 1.2 m, i perfils secundaris formant retícula, inclòs part proporcional de perfils de remat, suspensors i fixacions, per a suportar una càrrega de fins a 14 kg	3,33000	€
B89ZPD00	kg	Pintura plàstica per a interiors	3,46000	€
B89ZPE00	kg	Pintura plàstica per a exteriors	5,00000	€
B8ZA1000	kg	Segelladora	4,78000	€
B9C12431	m2	Terratzo llis de gra mitjà, de 40x40 cm, preu mitjà, per a ús interior normal	12,09000	€
B9CZ2000	kg	Beurada de color	1,03000	€
B9M111A0	kg	Emulsió de resines sintètiques en base aquosa, per a capa d'imprimació per a paviment continu	5,38000	€
B9M121A1	kg	Emulsió de resines sintètiques en base aquosa, per a capa base per a paviment continu, amb pigments	6,04000	€
B9M131A1	kg	Emulsió de resines sintètiques en base aquosa, per a capa d'acabat per a paviment continu, amb pigments	6,56000	€
B9U381A0	m	Sòcol de rajola gres porcellànic premsat polit, de 10 cm d'alçària	5,56000	€
BAF4C17C	m2	Fulla fixa d'alumini anoditzat natural, amb trencament de pont tèrmic, per a col·locar sobre bastiment de base, per a un buit d'obra de 0,5 a 0,89 m2 de superfície, elaborada amb perfils de preu alt, classificació mínima 3 de permeabilitat a l'aire segons UNE-EN 12207, classificació mínima 8A d'estanquitat a l'aigua segons UNE-EN 12208 i classificació mínima C4 de resistència al vent segons UNE-EN 12210, sense persiana	132,83000	€
BAF4C37C	m2	Fulla fixa d'alumini anoditzat natural, amb trencament de pont tèrmic, per a col·locar sobre bastiment de base, per a un buit d'obra d'1,4 a 2,24 m2 de superfície, elaborada amb perfils de preu alt, classificació mínima 3 de permeabilitat a l'aire segons UNE-EN 12207, classificació mínima 8A d'estanquitat a l'aigua segons UNE-EN 12208 i classificació mínima C4 de resistència al vent segons UNE-EN 12210, sense persiana	117,11000	€
BAF4C47C	m2	Fulla fixa d'alumini anoditzat natural, amb trencament de pont tèrmic, per a col·locar sobre bastiment de base, per a un buit d'obra de 2,25 a 3,49 m2 de superfície, elaborada amb perfils de preu alt, classificació mínima 3 de permeabilitat a l'aire segons UNE-EN 12207, classificació mínima 8A d'estanquitat a l'aigua segons UNE-EN 12208 i classificació mínima C4 de resistència al vent segons UNE-EN 12210, sense persiana	113,59000	€
BAF4C57C	m2	Fulla fixa d'alumini anoditzat natural, amb trencament de pont tèrmic, per a col·locar sobre bastiment de base, per a un buit d'obra de 3,5 a 5,24 m2 de superfície, elaborada amb perfils de preu alt, classificació mínima 3 de permeabilitat a l'aire segons UNE-EN 12207, classificació mínima 8A d'estanquitat a l'aigua segons UNE-EN 12208 i classificació mínima C4 de resistència al vent segons UNE-EN 12210, sense persiana	110,08000	€
BAF4D27C	m2	Balconera d'alumini anoditzat natural, amb trencament de pont tèrmic, per a col·locar sobre bastiment de base, amb una fulla batent, per a un buit d'obra d'1,5 a 1,99 m2 de superfície, elaborada amb perfils de preu alt, classificació mínima 3 de permeabilitat a l'aire segons UNE-EN 12207, classificació mínima 8A d'estanquitat a l'aigua segons UNE-EN 12208 i classificació mínima C4 de resistència al vent segons UNE-EN 12210, sense persiana	187,60000	€

JUSTIFICACIÓ DE PREUS

MATERIALS

CODI	UA	DESCRIPCIÓ	PREU	
BAF4E47C	m2	Balconera d'alumini anoditzat natural, amb trencament de pont tèrmic, per a col·locar sobre bastiment de base, amb dues fulles batents, per a un buit d'obra de 3 a 3,99 m2 de superfície, elaborada amb perfils de preu alt, classificació mínima 3 de permeabilitat a l'aire segons UNE-EN 12207, classificació mínima 8A d'estanquitat a l'aigua segons UNE-EN 12208 i classificació mínima C4 de resistència al vent segons UNE-EN 12210, sense persiana	213,86000	€
BAF4F27C	m2	Balconera d'alumini anoditzat natural, amb trencament de pont tèrmic, per a col·locar sobre bastiment de base, amb una fulla oscilobatent, per a un buit d'obra d'1,5 a 1,99 m2 de superfície, elaborada amb perfils de preu alt, classificació mínima 3 de permeabilitat a l'aire segons UNE-EN 12207, classificació mínima 8A d'estanquitat a l'aigua segons UNE-EN 12208 i classificació mínima C4 de resistència al vent segons UNE-EN 12210, sense persiana	309,70000	€
BAN51400	m	Bastiment de base de tub d'acer galvanitzat de secció 60x20 mm	5,09000	€
BANA7186	u	Bastiment de base d'envà per a porta de fusta, per a una llum de bastiment de 80 cm d'amplària i 210 cm d'alçària	25,59000	€
BANA71F6	u	Bastiment de base d'envà per a porta de fusta, per a una llum de bastiment de 160 cm d'amplària i 210 cm d'alçària	30,87000	€
BANC1840	u	Caixa i bastiment de base per a porta corredissa encastada d'acer galvanitzat, d'1 fulla de 80x 210 cm de llum de pas, per a acabat amb plaques de guix laminat	181,64000	€
BANCA840	u	Caixa i bastiment de base per a porta corredissa encastada d'acer galvanitzat, d'1 fulla de 80x 210 cm de llum de pas, per a acabat arrebossat o enguixat	198,37000	€
BANCAC40	u	Caixa i bastiment de base per a porta corredissa encastada d'acer galvanitzat, d'1 fulla de 120x 210 cm de llum de pas, per a acabat arrebossat o enguixat	311,73000	€
BAQDHA20	u	Fulla batent per a porta interior, de 40 mm de gruix 80 cm d'amplària i 210 cm alçària, de cares llises de tauler de fusta de densitat mitjana de 8mm de gruix , cantells emmarcats amb MDF i estructura interior fusta, amb acabat xapat amb HPL	118,22000	€
BAQDS1DA	u	Fulla per a porta interior de 40 mm de gruix, per a una llum de 120x 210 cm, de cares llises amb acabat lacat	58,47000	€
BAQEB186	u	Porta block de fulles batents de fusta per a interior, batent, de 40 mm de gruix, amb una llum de pas de 80 cm d'amplària i 210 cm d'alçària, per a un gruix de bastiment de 10 cm, com a màxim, acabat melamina, amb fulla cares llises de tauler aglomerat hidròfug xapat, galzes i tapajunts de MDF xapat, ribet de goma, ferramenta de penjar, pany de cop	118,82000	€
BAQEB1P6	u	Porta block de fulles batents de fusta per a interior, doble batent, de 40 mm de gruix, amb una llum de pas de 80+80 cm d'amplària i 210 cm d'alçària, per a un gruix de bastiment de 10 cm, com a màxim, acabat melamina, amb fulla cares llises de tauler aglomerat hidròfug xapat, galzes i tapajunts de MDF xapat, ribet de goma, ferramenta de penjar, pany de cop	166,41000	€
BAQEG186	u	Porta block de fulles batents de fusta per a interior, batent, de 40 mm de gruix, amb una llum de pas de 80 cm d'amplària i 210 cm d'alçària, per a un gruix de bastiment de 10 cm, com a màxim, acabat HPL, amb fulla cares llises de tauler aglomerat hidròfug xapat, galzes i tapajunts de MDF xapat, ribet de goma, ferramenta de penjar, pany de cop	230,85000	€
BARB1101	m2	Porta enrotllable amb fulla cega de perfils articulats de planxa d'acer galvanitzat, compensada amb molles helicoïdals d'acer, amb guies laterals i pany	55,49000	€
BASA82R2	u	Porta tallafocs metàl·lica, EI2-C 90 de dues fulles batents per a una llum de 160x210 cm, preu alt	745,61000	€
BAVDDEA5	m2	Gelosia de panell fix formada per llistons de fusta cedre vemell del Canadà de 35x35 mm2 de secció separats 35 mm amb tractament fungicida i lasur per anar a l'exterior, fixats mecànicament sobre bastiment d'alumini anoditzat de secció 40x40 mm2	239,41000	€
BAVT136C	m2	Cortina de teixit de fibra de vidre i recobriment de PVC d'1,5 a 2 m d'amplària i 2 m d'alçària, amb sistema d'accionament amb cadeneta i guia d'alumini	58,00000	€
BAVZ0AP0	u	Motor per a persiana, cortina o tendal enrotllable de fins a 60 kg de massa, per a un eix de 60 mm de diàmetre	258,54000	€
BAZ2C846	u	Galze per a porta corredissa encastada per a una llum de pas de 80x 210cm, de DM lacat, per a 1 fulla	83,66000	€
BAZ2CC46	u	Galze per a porta corredissa encastada per a una llum de pas de 120x 210cm, de DM lacat, per a 1 fulla	83,66000	€
BAZG4120	u	Joc de manetes, acer inoxidable 1.4301 (AISI 304), amb placa petita, de preu mitjà	21,19000	€
BAZG4320	u	Joc de manetes, acer inoxidable 1.4301 (AISI 304), amb roseta, de preu mitjà	27,14000	€

JUSTIFICACIÓ DE PREUS

MATERIALS

CODI	UA	DESCRIPCIÓ	PREU	
BAZGC3H0	u	Ferramenta per a porta d'interior d'una fulla corredissa, de preu mitjà	8,32000	€
BC1FAD41	m2	Vidre aïllant de lluna de baixa emissivitat de 6 mm de gruix, cambra d'aire de 12 mm i lluna de 5+5 mm de gruix amb 1 butiral transparent de lluna incolor, classe 2 (B) 2 segons UNE-EN 12600	64,73000	€
BC1K1500	m2	Mirall de lluna incolora de gruix 5 mm	50,32000	€
BD13129B	m	Tub de PVC-U de paret massissa, àrea d'aplicació B segons norma UNE-EN 1329-1, de DN 40 mm i de llargària 5 m, per a encolar	1,06000	€
BD13139B	m	Tub de PVC-U de paret massissa, àrea d'aplicació B segons norma UNE-EN 1329-1, de DN 50 mm i de llargària 5 m, per a encolar	1,34000	€
BD13177B	m	Tub de PVC-U de paret massissa, àrea d'aplicació B segons norma UNE-EN 1329-1, de DN 110 mm i de llargària 3 m, per a encolar	3,14000	€
BD13179B	m	Tub de PVC-U de paret massissa, àrea d'aplicació B segons norma UNE-EN 1329-1, de DN 110 mm i de llargària 5 m, per a encolar	3,29000	€
BD1Z2200	u	Brida per a tub de PVC de diàmetre entre 75 i 110 mm	1,34000	€
BD3Z2AA8	u	Tapa prefabricada de formigó armat de 100x100x8 cm	72,89000	€
BD5C-15AX	m	Canal de formigó polímer, d'amplària interior 100 mm, amb un pendent del < 1 %, amb perfil lateral, amb reixa d'acer galvanitzat nervada, classe A15 segons norma UNE-EN 1433, fixada amb tanca	41,89000	€
BD7FR110	m	Tub de PVC-U de paret massissa per a sanejament sense pressió, de DN 110 mm i de SN 4 (4 kN/m2) de rigidesa anular, segons norma UNE-EN 1401-1, per a unió elàstica amb anella elastomèrica	3,52000	€
BD7FR210	m	Tub de PVC-U de paret massissa per a sanejament sense pressió, de DN 125 mm i de SN 4 (4 kN/m2) de rigidesa anular, segons norma UNE-EN 1401-1, per a unió elàstica amb anella elastomèrica	4,01000	€
BDW3B200	u	Accessori genèric per a tub de PVC de D=40 mm	0,85000	€
BDW3B300	u	Accessori genèric per a tub de PVC de D=50 mm	1,36000	€
BDW3B700	u	Accessori genèric per a tub de PVC de D=110 mm	6,09000	€
BDW3B800	u	Accessori genèric per a tub de PVC de D=125 mm	8,51000	€
BDY3B200	u	Element de muntatge per a tub de PVC de D=40 mm	0,01000	€
BDY3B300	u	Element de muntatge per a tub de PVC de D=50 mm	0,02000	€
BDY3B700	u	Element de muntatge per a tub de PVC de D=110 mm	0,09000	€
BDY3B800	u	Element de muntatge per a tub de PVC de D=125 mm	0,12000	€
BE3E-0MUN	u	Radiador d'alumini de 4 elements amb 1 columna, de 550 mm d'alçària màxima, per a aigua calenta de 6 bar i 110°C, com a màxim	45,61000	€
BE3E-0MUZ	u	Radiador d'alumini de 10 elements amb 1 columna, de 550 mm d'alçària màxima, per a aigua calenta de 6 bar i 110°C, com a màxim	114,03000	€
BE3E-0MV9	u	Radiador d'alumini de 14 elements amb 1 columna, de 550 mm d'alçària màxima, per a aigua calenta de 6 bar i 110°C, com a màxim	159,64000	€
BE52Q240	m2	Formació de conducte rectangular de planxa d'acer galvanitzat, d'1 mm de gruix, amb unió marc cargolat i clips	14,81000	€
BEK1X733	u	Reixeta d'impulsió o retorn, d'una filera d'aletes fixes horitzontals, d'alumini anoditzat platejat, de 300x150 mm, d'aletes separades 20 mm, de secció corba 45°, totes en el mateix sentit i per a fixar al bastiment , model LMT-15 de Madel o equivalent.	18,82000	€
BEK6-FGA7	u	Comporta tallafocs per a conductes d'aire de planxa d'acer galvanitzat de 300 mm d'amplària i 300 mm d'alçària	180,83000	€
BEKNXDB0	u	Reixa d'intemperie d'aletes horitzontals d'alumini anoditzat platejat i reixeta de malla metàl.lica, de 250x250 mm, aletes en Z i per a fixar al bastiment , marc de muntatge inclos, model DMT-X de Madel o equivalent.	27,63000	€
BEM3X210	u	Ventilador-extractor monofàsic per a 230 V de tensió, de 100 m3/h de cabal màxim d'aire, de pressió baixa, per a uubicació a cel ras , model SILENT 100 de S&P.	44,97000	€
BEM3X211	u	Ventilador-extractor monofàsic per a 230 V de tensió, de 250 m3/h de cabal màxim d'aire, de pressió baixa, per a uubicació a cel ras , model Mixvent TD- 250/100 de S&P.	97,43000	€

JUSTIFICACIÓ DE PREUS

MATERIALS

CODI	UA	DESCRIPCIÓ	PREU	
BEU52555	u	Termòmetre bimetàl·lic amb beina de 1/2´´ de diàmetre, d'esfera de 65 mm, de <= 120 °C	12,41000	€
BEV21D00	u	Sonda de temperatura en canonada amb beina, amb accessoris de muntatge	70,73000	€
BEV2-2152	u	Central de programació per a sistemes de calefacció amb emissors de termòstat intercanviable digital, programació horaria i setmanal i amb display gràfic	60,08000	€
BEW4-0OWM	u	Suport per a radiadors d'alumini, d'encastar	1,45000	€
BEW52000	u	Suport estàndard per a conducte rectangular metàl·lic, preu alt	5,45000	€
BF51-04ND	m	Tub de coure R220 (recuit) de 10 mm de diàmetre nominal i de gruix 1 mm, segons la norma UNE-EN 1057	2,02000	€
BF51-04NG	m	Tub de coure R220 (recuit) de 14 mm de diàmetre nominal i de gruix 1 mm, segons la norma UNE-EN 1057	2,92000	€
BF51-04NK	m	Tub de coure R220 (recuit) de 12 mm de diàmetre nominal i de gruix 0,8 mm, segons la norma UNE-EN 1057	1,71000	€
BF51-04NN	m	Tub de coure R220 (recuit) de 18 mm de diàmetre nominal i de gruix 0,8 mm, segons la norma UNE-EN 1057	2,52000	€
BF91PM86	m	Tub de polietilè multicapa amb tub interior de polietilè de diàmetre 16 mm, ànima d'alumini i protecció exterior de polietilè, amb una pressió màxima de servei de 12 bar	1,58000	€
BF91PM8A	m	Tub de polietilè multicapa amb tub interior de polietilè de diàmetre 20 mm, ànima d'alumini i protecció exterior de polietilè, amb una pressió màxima de servei de 12 bar	2,20000	€
BF91PM8C	m	Tub de polietilè multicapa amb tub interior de polietilè de diàmetre 25 mm, ànima d'alumini i protecció exterior de polietilè, amb una pressió màxima de servei de 12 bar	3,93000	€
BF91PM8G	m	Tub de polietilè multicapa amb tub interior de polietilè de diàmetre 40 mm, ànima d'alumini i protecció exterior de polietilè, amb una pressió màxima de servei de 12 bar	9,95000	€
BFQ3286A	m	Aïllament tèrmic d'escuma elastomèrica per a canonades que transporten fluids a temperatura entre -50°C i 105°C, per a tub de diàmetre exterior 18 mm, de 19 mm de gruix, amb un factor de resistència a la difusió del vapor d'aigua >= 5000	2,69000	€
BFQ3289A	m	Aïllament tèrmic d'escuma elastomèrica per a canonades que transporten fluids a temperatura entre -50°C i 105°C, per a tub de diàmetre exterior 28 mm, de 19 mm de gruix, amb un factor de resistència a la difusió del vapor d'aigua >= 5000	3,35000	€
BFW6-04NU	u	Accessori per a tub de coure 18 mm de diàmetre nominal per a soldar per capil·laritat	1,41000	€
BFW6-04NZ	u	Accessori per a tub de coure 12 mm de diàmetre nominal per a soldar per capil·laritat	0,94000	€
BFW6-04O2	u	Accessori per a tub de coure 10 mm de diàmetre nominal per a soldar per capil·laritat	0,87000	€
BFW6-04O5	u	Accessori per a tub de coure 14 mm de diàmetre nominal per a soldar per capil·laritat	1,09000	€
BFWB4305	u	Accessori per a tubs de polietilè multicapa, de 16 mm de diàmetre nominal exterior, metàl·lic, per a connectar a pressió	2,06000	€
BFWB4405	u	Accessori per a tubs de polietilè multicapa, de 20 mm de diàmetre nominal exterior, metàl·lic, per a connectar a pressió	3,10000	€
BFWB4505	u	Accessori per a tubs de polietilè multicapa, de 25 mm de diàmetre nominal exterior, metàl·lic, per a connectar a pressió	3,91000	€
BFWB4705	u	Accessori per a tubs de polietilè multicapa, de 40 mm de diàmetre nominal exterior, metàl·lic, per a connectar a pressió	8,50000	€
BFYB4305	u	Part proporcional d'elements de muntatge per a tubs de polietilè multicapa, de 16 mm de diàmetre nominal exterior, per a connectar a pressió	0,07000	€
BFYB4405	u	Part proporcional d'elements de muntatge per a tubs de polietilè multicapa, de 20 mm de diàmetre nominal exterior, per a connectar a pressió	0,08000	€
BFYB4505	u	Part proporcional d'elements de muntatge per a tubs de polietilè multicapa, de 25 mm de diàmetre nominal exterior, per a connectar a pressió	0,11000	€
BFYB4705	u	Part proporcional d'elements de muntatge per a tubs de polietilè multicapa, de 40 mm de diàmetre nominal exterior, per a connectar a pressió	0,28000	€
BFYC-04OO	u	Part proporcional d'elements de muntatge, per a tub de coure sanitari de 10 mm de diàmetre nominal, per a soldar per capilaritat	0,14000	€
BFYC-04OW	u	Part proporcional d'elements de muntatge, per a tub de coure sanitari de 12 mm de diàmetre nominal, per a soldar per capilaritat	0,15000	€

JUSTIFICACIÓ DE PREUS

MATERIALS

CODI	UA	DESCRIPCIÓ	PREU	
BFYC-04OX	u	Part proporcional d'elements de muntatge, per a tub de coure sanitari de 18 mm de diàmetre nominal, per a soldar per capilaritat	0,19000	€
BFYC-04OZ	u	Part proporcional d'elements de muntatge, per a tub de coure sanitari de 14 mm de diàmetre nominal, per a soldar per capilaritat	0,16000	€
BFYQ3040	u	Part proporcional d'elements de muntatge per a aïllament tèrmic d'escuma elastomèrica, de 19 mm de gruix	0,15000	€
BG141902	u	Caixa per a quadre de distribució, de plàstic, per a tres fileres de vint-i-dos mòduls i per a muntar superficialment	126,51000	€
BG144302	u	Caixa per a quadre de distribució, de plàstic amb porta, per a dues fileres de quinze mòduls i per a muntar superficialment	60,11000	€
BG161411	u	Caixa de derivació rectangular de plàstic, de 100x160 mm, amb grau de protecció IP-40 i per a encastar	1,79000	€
BG222810	m	Tub flexible corrugat de PVC, de 25 mm de diàmetre nominal, aïllant i no propagador de la flama, resistència a l'impacte d'1 J, resistència a compressió de 320 N i una rigidesa dielèctrica de 2000 V	0,28000	€
BG325120	m	Cable amb conductor de coure 450/750 V de tensió assignada, amb designació ES07Z1-K (AS), unipolar, de secció 1 x 1.5 mm2, amb aïllament poliolefines, amb baixa emissió fums	0,22000	€
BG325130	m	Cable amb conductor de coure 450/750 V de tensió assignada, amb designació ES07Z1-K (AS), unipolar, de secció 1 x 2.5 mm2, amb aïllament poliolefines, amb baixa emissió fums	0,35000	€
BG415A99J1JN	u	Interruptor automàtic magnetotèrmic de poder de tall 6000 A (segons UNE-EN 60898), d'intensitat nominal 10 A, de corba tipus C, bipolar (2P), de 2 mòduls DIN, gama domèstica, Simon 68, ref. 68210-31 de la serie Interruptors automàtics magnetotèrmics de 6kA gama domèstica de SIMON	23,82000	€
BG415A9BJ1JP	u	Interruptor automàtic magnetotèrmic de poder de tall 6000 A (segons UNE-EN 60898), d'intensitat nominal 16 A, de corba tipus C, bipolar (2P), de 2 mòduls DIN, gama domèstica, Simon 68, ref. 68216-31 de la serie Interruptors automàtics magnetotèrmics de 6kA gama domèstica de SIMON	24,23000	€
BG4242JH	u	Interruptor diferencial de la classe AC, gamma terciari, de 40 A d'intensitat nominal, tetrapolar (4P), de 0,03 A de sensibilitat, de desconnexió fix instantani, amb botó de test incorporat i indicador mecànic de defecte, construït segons les especificacions de la norma UNE-EN 61008-1, de 4 mòduls DIN de 18 mm d'amplària, per a muntar en perfil DIN	157,52000	€
BG42429HJ1TI	u	Interruptor diferencial de la classe AC de poder de tall amb fusible de 10000 A, de 30 mA d'intensitat nominal de defecte, de 40 A d'intensitat nominal, bipolar (2P), de 2 mòduls DIN, Simon 68, ref. 78240-60 de la serie Interruptors diferencials de SIMON	71,46000	€
BG62D19J	u	Interruptor per a muntar superficialment, unipolar (1P), 10 AX/250 V, amb tecla i amb caixa de superfície estanca, amb grau de protecció IP-55, preu mitjà,	4,27000	€
BG63B153	u	Presa de corrent per a muntar superficialment, bipolar amb presa de terra lateral (2P+T), 16 A 250 V, amb tapa, preu alt	2,20000	€
BG64B173	u	Polsador, de superfície, 10 A 250 V, amb 1 contacte NA, amb tecla, preu alt,	3,05000	€
BG731181	u	Interruptor detector de moviment, de tipus universal, per a càrregues resistives de fins a 1000 W de potència i 230 V de tensió d'alimentació, de 10 a 300 s de temps de desconnexió, sensibilitat d'activació de 5 a 120 lux, amb tapa, preu econòmic, per a encastar	36,19000	€
BGA12230	u	Avisador acústic adossable de 230 V, de so timbre regulable, preu mitjà	11,24000	€
BGW14000	u	Part proporcional d'accessoris de caixa per a quadre de distribució	1,62000	€
BGW41000	u	Part proporcional d'accessoris per a interruptors magnetotèrmics	0,47000	€
BGW42000	u	Part proporcional d'accessoris per a interruptors diferencials	0,43000	€
BGW62000	u	Part proporcional d'accessoris per a interruptors i commutadors	0,38000	€
BGW63000	u	Part proporcional d'accessoris per a endolls	0,40000	€
BGW64000	u	Part proporcional d'accessoris per a polsadors	0,47000	€
BGWA1000	u	Part proporcional d'accessoris per a avisadors acústics muntats superficialment	0,38000	€
BH12JED1	u	Llumenera decorativa modular d'alumini, de 120x30 cm, de 44 W de potència de la llumenera, 3200 lm de flux lluminós, protecció IP20, no regulable, per a muntar superficialment	97,50000	€
BH2LLRAAKV5	u	Downlight 725.23 encastat WW Advance GENERAL, de diàmetre 150 mm, de 14 W de potència, temperatura color 3100 K, òptica 120º, IP20, acabat blanc, ref. 72523030-983 de la serie Downlight 725 de SIMON	50,00000	€

JUSTIFICACIÓ DE PREUS

MATERIALS

CODI	UA	DESCRIPCIÓ	PREU	
BH61RH4A	u	Llum d'emergència amb làmpada led, amb una vida útil de 100000 h, no permanent i no estanca amb grau de protecció IP4X, aïllament classe II, amb un flux aproximat de 70 a 100 lúmens, 1 h d'autonomia, de forma rectangular amb difusor i cos de policarbonat, preu alt	68,62000	€
BH6ZCR00	u	Caixa per encastar llum d'emergència rectangular en parament vertical o horitzontal	4,41000	€
BHB53751	u	Llumenera estanca amb leds amb una vida útil <= 50000 h, de forma rectangular, de 700 mm de llargària, 17 W de potència, flux lluminós de 1800 lm, amb equip elèctric no regulable, aïllament classe I, cos i difusor de policarbonat i grau de protecció IP65	52,45000	€
BHB5ED51	u	Llumenera estanca amb leds amb una vida útil <= 50000 h, de forma rectangular, de 1300 mm de llargària, 38 W de potència, flux lluminós de 4000 lm, amb equip elèctric no regulable, aïllament classe I, cos i difusor de policarbonat i grau de protecció IP65	70,15000	€
BHB5QH51	u	Llumenera estanca amb leds amb una vida útil <= 50000 h, de forma rectangular, de 1600 mm de llargària, 57 W de potència, flux lluminós de 6000 lm, amb equip elèctric no regulable, aïllament classe I, cos i difusor de policarbonat i grau de protecció IP65	92,90000	€
BJ13B713	u	Lavabo mural de porcellana esmaltada, senzill, d'amplària 53 a 75 cm, de color blanc i preu mitjà	96,93000	€
BJ14B31Q	u	Inodor per a col·locar sobre el paviment de porcellana esmaltada, de sortida vertical i/o horitzontal, amb seient i tapa, color blanc i preu mitjà	127,42000	€
BJ1ZS000	kg	Pasta per a segellar l'enllaç d'inodors, abocadors i plaques turques	6,65000	€
BJ22MC01	u	Conjunt d'aixeta automescladora temporitzada per a dutxa, amb tub i ruixador antivandàllic en llauto cromat mural, amb dues entrades de 3/4" i sortida de 3/4", ref. 98929 de PRESTO o equivalent	380,00000	€
BJ23U010	u	Aixeta antirrobatori per a lavabo, temporitzada, amb polsador antirrobatori, per aigua freda	18,35000	€
BJ24A425	u	Fluxor per a inodor, per a encastar, amb aixeta de regulació i tub de descàrrega incorporats, preu alt, amb entrada 1´´	223,09000	€
BJ2ZA111	u	Aixeta de regulació mural, per a muntar superficialment, de llautó cromat, preu superior, amb sortida roscada per a maniguets de 1/2´´ i entrada roscada de 1/2´´	6,40000	€
BJ2ZN41K	u	Maniguet flexible, de malla metàl·lica amb ànima interior sintètica, preu superior, amb dues unions roscades de 1/2´´	3,97000	€
BJ2ZU010	u	Elements d'enllaç i ràcords	4,92000	€
BJ2ZU020	u	Canella	15,72000	€
BJ2ZU030	u	Polsador antirrobatori	12,82000	€
BJ3317P7	u	Desguàs recte per a lavabo, amb tap i cadeneta incorporats, de PVC de diàmetre 40 mm, per a connectar al sifó o al ramal de PVC	6,00000	€
BJ33B1SF	u	Sifó de botella registrable amb vàlvula de ventilació per a lavabo, d'ABS, cromat, de 40 mm de diàmetre, flux d'aire 2.5 l/s, de designació AII segons norma UNE-EN 12380, per a connectar al ramal	41,25000	€
BJ42U010	u	Dosificador de sabó vertical, de dimensions 118x206x68 mm, capacitat d'1,1 Kg, d'acer inoxidable amb acabat satinat de superfícies exposades, antivandàlic i amb visor de nivell de sabó i clau de seguretat.	60,96000	€
BJ43U010	u	Dispensador de paper en rotlle tipus metxa per a eixugamans, de 310 mm d'alçaria i 255 mm de diàmetre	30,12000	€
BJ46U020	u	Barra mural doble abatible per a bany adaptat, de 800 mm de llargària i 35 mm de D, de tub d'acer inoxidable	249,56000	€
BJ4ZU015	u	Porta-rotlles de paper higiènic d'acer inoxidable amb tapa, de dimensions 68x131x150 mm	12,72000	€
BK25A230	u	Manòmetre per a una pressió de 0 a 10 bar, d'esfera de 100 mm i rosca de connexió de 1/2´´ G	19,38000	€
BM112520	u	Sensor tèrmic termovelocimètric per a instal·lació contra incendis analògica, segons norma UNE-EN 54-5, amb base de superfície	38,90000	€
BM131221	u	Sirena electrònica per a instal·lació convencional i analògica, nivell de potència acústica 100 dB, amb senyal lluminós i so multitò, grau de protecció IP-54, fabricada segons la norma UNE-EN 54-3, per a col·locació interior	56,78000	€
BM141202	u	Polsador d'alarma per a instal·lació contra incendis convencional, accionament manual per canvi posició d'element fràgil (rearmable), segons norma UNE-EN 54-11, per a muntar superficialment	121,75000	€
BMD1A430	u	Detector volumètric d'infraroigs passius (PIR), abast longitudinal 12 m, amb 9 cortines, camp de visió de 86°, amb sortida per a alarma (NC) i per a tamper (NC), amb sistema antiemmascarament,	56,73000	€

JUSTIFICACIÓ DE PREUS

MATERIALS

CODI	UA	DESCRIPCIÓ	PREU	
		alimentació 12 V, amb grau de seguretat 3 segons UNE-EN 50131-2-2		
BMD2U390	u	Contacte magnètic triple balancejat i cablejat, cos d'alumini, per a muntatge en portes, interruptor reed totalment encapsulat en ampolla de poliuretà, apertura màxima operativa 5 mm, amb contactes NC d'alarma i tamper, inclòs cable de 6 fils de 2 m de llargària, amb certificat de grau 3 segons UNE-EN 50131-2-6	120,19000	€
BMD4U120	u	Sirena per a instal·lació de seguretat, per a ús interior, fabricació en plàstic ABS, d'1 to i flash estroboscòpic, sortida acústica de 101 dB a 1 m de distància, alimentació 12 Vcc, amb grau de seguretat 2 segons UNE-EN 50131-4, grau de protecció IP 315	27,06000	€
BMD4U502	u	Sirena per a instal·lació de seguretat, per a ús exterior, fabricació en policarbonat, d'1 to i doble flash de color blau, sortida acústica de 114 dB a 1 m de distància, alimentació 12 Vcc i autoalimentació amb bateria de NI-Cd de 10,8 V i 280 mAh, amb tamper de carcassa i de paret, grau de protecció IP 55	58,46000	€
BMDCU110	u	Teclat per a central de seguretat amb display LCD de 2 línies i 16 caracters per línia, teclat retroil·luminat, protecció de tamper, indicació de l'estat de 8 àrees, bronzidor ajustable, grau de protecció IP30, amb grau de seguretat 2 segons UNE-EN 50131-3	148,90000	€
BMSB31L0	u	Rètol senyalització instal·lació de protecció contra incendis, quadrat, de 210x210 mm2 de panell de PVC de 0,7 mm de gruix, fotoluminiscent categoria B segons UNE 23035-4	2,16000	€
BMY11000	u	Part proporcional d'elements especials per a detectors	0,35000	€
BMY13000	u	Part proporcional d'elements especials per a sirenes	0,65000	€
BMY14000	u	Part proporcional d'elements especials per a polsadors d'alarma	0,33000	€
BN318420	u	Vàlvula de bola manual amb rosca, de dues peces amb pas total, de bronze, de diàmetre nominal 1´´1/2, de 16 bar de PN i preu alt	46,71000	€
BN713845	u	Vàlvula de regulació de seient de 3 vies amb rosca, de diàmetre nominal 1"1/2 i kvs=20, de 16 bar de PN, recorregut mínim de 15 mm, cos de fosa i servomotor de senyal de 0-10 V, acoblat a la vàlvula	609,86000	€
BN812680	u	Vàlvula de retenció de clapeta, amb rosca, d'1´´ de diàmetre nominal, de 16 bar de pressió nominal, cos de llautó, clapeta de llautó i tancament de seient metàl·lic	8,09000	€
BN911140	u	Vàlvula de seguretat d'apertura progressiva, de caputxa tancada estanca, amb rosca, de diàmetre nominal 1/2´´, de 16 bar de pressió nominal, cos de llautó CW617N, caputxa de llautó CW617N i unió de llautó CW617N, de preu alt	108,86000	€
BNF51711	u	Vàlvula de seguretat ACS amb rosca, de llautó, amb connexió femella-femella, de diàmetre 3/4´´, tarada a 7 bar, 120°C de temperatura màxima	8,61000	€
BNL1UJ51	u	Bomba circuladora de rotor humit d'alta eficiència amb regulació electrònica per a instal·lacions d'ACS, amb connexions roscades de 1´´, pressió màxima 1 bar, cabal màxim 8.5 m3/h, cos de la bomba de bronze, motor monofàsic de 230 V de tensió d'alimentació, grau de protecció IP44, tipus Wilo Yonos Maxo Z 25/0.5-10 o equivalent	1.050,00000	€
BP434620	m	Cable per a transmissió de dades amb conductors de coure, de 4 parells, categoria 6 F/UTP, aïllament de poliolefina i coberta de PVC, no propagador de la flama segons UNE-EN 60332-1-2	0,90000	€
BP7382E2	u	Presa de senyal de veu i dades, de tipus modular de 2 mòduls estrets, amb connector RJ45 doble, categoria 6 F/UTP, amb connexió per desplaçament de l'aïllament, amb tapa, de preu mitjà, per a muntar sobre bastidor o caixa	19,68000	€
BQ544D3S	u	Taulell de fusta de 40 mm de gruix, 150 a 249 cm de llargària i 50 cm d'amplària com a màxim, acabat lacat, per a col·locació de lavabo recolzat, amb cantells de fusta i reforços interiors, preu mitjà	359,13000	€
BQ9GJP01	u	BANC 140 CM	213,61000	€
		Mòdul de banc vestuari Fenolic-Inox Mod 4 (ref NR39011) de Ranking o equivalent amb penajdor i lleixa de 140 cm de llarg fixat mecànicament a la paret i als mòduls laterals		
BQ9GJP02	u	penjador de fenòlic de 10 cm d'amplada, penjadors d'acer i inoxidable polit cada 20 cm model (ref G6NR36) de Ranking o equivalent de 200 cm de longitut. Color a definir per la DF	30,25000	€
BQUA1100	u	Farmaciola tipus armari, amb el contingut establert a l'ordenança general de seguretat i salut en el treball	113,57000	€

JUSTIFICACIÓ DE PREUS

ELEMENTS COMPOSTOS

CODI	UA	DESCRIPCIÓ						PREU
B07F-0LSZ	m3	Morter mixt de ciment pòrtland amb filler calcari CEM II/B-L, calç i sorra, amb 380 kg/m3 de ciment, amb una proporció en volum 1:0,5:4 i 10 N/mm2 de resistència a compressió, elaborat a l'obra	**Rend.: 1,000**				**129,48000**	€
			Unitats		Preu	Parcial		Import
Ma d'obra								
A0E-000A	h	Manobre especialista	1,050	/R x	21,89000	= 22,98450		
				Subtotal:		22,98450		22,98450
Maquinària								
C176-00FX	h	Formigonera de 165 l	0,725	/R x	1,78000	= 1,29050		
				Subtotal:		1,29050		1,29050
Materials								
B011-05ME	m3	Aigua	0,200	x	1,60000	= 0,32000		
B054-06DH	kg	Calç aèria hidratada CL 90-S, en sacs	190,000	x	0,22000	= 41,80000		
B055-067M	t	Ciment pòrtland amb filler calcari CEM II/B-L 32,5 R segons UNE-EN 197-1, en sacs	0,380	x	103,55000	= 39,34900		
B03L-05N7	t	Sorra de pedrera per a morters	1,380	x	17,03000	= 23,50140		
				Subtotal:		104,97040		104,97040
			DESPESES AUXILIARS		1,00 %			0,22985
			COST DIRECTE					129,47525
			COST EXECUCIÓ MATERIAL					**129,47525**
D060M021	m3	Formigó de 150 kg/m3, amb una proporció en volum 1:4:8, amb ciment pòrtland amb filler calcari CEM II/B-L 32,5 R i granulat de pedra calcària de grandària màxima 20 mm, elaborat a l'obra amb formigonera de 165 l	**Rend.: 1,000**				**83,52000**	€
			Unitats		Preu	Parcial		Import
Ma d'obra								
A0150000	h	Manobre especialista	1,100	/R x	23,14000	= 25,45400		
				Subtotal:		25,45400		25,45400
Maquinària								
C1705600	h	Formigonera de 165 l	0,600	/R x	1,92000	= 1,15200		
				Subtotal:		1,15200		1,15200
Materials								
B0512401	t	Ciment pòrtland amb filler calcari CEM II/B-L 32,5 R segons UNE-EN 197-1, en sacs	0,150	x	116,11000	= 17,41650		
B0331Q10	t	Grava de pedrera de pedra calcària, de grandària màxima 20 mm, per a formigons	1,550	x	17,61000	= 27,29550		
B0311010	t	Sorra de pedrera de pedra calcària per a formigons	0,650	x	17,88000	= 11,62200		
B0111000	m3	Aigua	0,180	x	1,83000	= 0,32940		
				Subtotal:		56,66340		56,66340

JUSTIFICACIÓ DE PREUS

ELEMENTS COMPOSTOS

CODI	UA	DESCRIPCIÓ				PREU
			DESPESES AUXILIARS	1,00 %		0,25454
			COST DIRECTE			83,52394
			COST EXECUCIÓ MATERIAL			**83,52394**

D0701461	m3	Morter de ciment pòrtland amb filler calcari CEM II/B-L i sorra, amb 200 kg/m3 de ciment, amb una proporció en volum 1:8 i 2,5 N/mm2 de resistència a compressió, elaborat a l'obra	**Rend.: 1,000**		**81,62000**	€

			Unitats		Preu		Parcial	Import
Ma d'obra								
A0150000	h	Manobre especialista	1,000	/R x	23,14000	=	23,14000	
				Subtotal:			23,14000	23,14000
Maquinària								
C1705600	h	Formigonera de 165 l	0,700	/R x	1,92000	=	1,34400	
				Subtotal:			1,34400	1,34400
Materials								
B0310020	t	Sorra de pedrera per a morters	1,740	x	19,15000	=	33,32100	
B0512401	t	Ciment pòrtland amb filler calcari CEM II/B-L 32,5 R segons UNE-EN 197-1, en sacs	0,200	x	116,11000	=	23,22200	
B0111000	m3	Aigua	0,200	x	1,83000	=	0,36600	
				Subtotal:			56,90900	56,90900
			DESPESES AUXILIARS		1,00 %			0,23140
			COST DIRECTE					81,62440
			COST EXECUCIÓ MATERIAL					**81,62440**

D0701641	m3	Morter de ciment pòrtland amb filler calcari CEM II/B-L i sorra, amb 250 kg/m3 de ciment, amb una proporció en volum 1:6 i 5 N/mm2 de resistència a compressió, elaborat a l'obra	**Rend.: 1,000**		**85,32000**	€

			Unitats		Preu		Parcial	Import
Ma d'obra								
A0150000	h	Manobre especialista	1,000	/R x	23,14000	=	23,14000	
				Subtotal:			23,14000	23,14000
Maquinària								
C1705600	h	Formigonera de 165 l	0,700	/R x	1,92000	=	1,34400	
				Subtotal:			1,34400	1,34400
Materials								
B0111000	m3	Aigua	0,200	x	1,83000	=	0,36600	
B0310020	t	Sorra de pedrera per a morters	1,630	x	19,15000	=	31,21450	
B0512401	t	Ciment pòrtland amb filler calcari CEM II/B-L 32,5 R segons UNE-EN 197-1, en sacs	0,250	x	116,11000	=	29,02750	
				Subtotal:			60,60800	60,60800

JUSTIFICACIÓ DE PREUS

ELEMENTS COMPOSTOS

CODI	UA	DESCRIPCIÓ					PREU
			DESPESES AUXILIARS	1,00 %			0,23140
			COST DIRECTE				85,32340
			COST EXECUCIÓ MATERIAL				**85,32340**

D0701821	m3	Morter de ciment pòrtland amb filler calcari CEM II/B-L i sorra, amb 380 kg/m3 de ciment, amb una proporció en volum 1:4 i 10 N/mm2 de resistència a compressió, elaborat a l'obra	**Rend.: 1,000**			**98,31000**	€
			Unitats	Preu	Parcial	Import	
Ma d'obra							
A0150000	h	Manobre especialista	1,000	/R x 23,14000 =	23,14000		
				Subtotal:	23,14000	23,14000	
Maquinària							
C1705600	h	Formigonera de 165 l	0,700	/R x 1,92000 =	1,34400		
				Subtotal:	1,34400	1,34400	
Materials							
B0310020	t	Sorra de pedrera per a morters	1,520	x 19,15000 =	29,10800		
B0111000	m3	Aigua	0,200	x 1,83000 =	0,36600		
B0512401	t	Ciment pòrtland amb filler calcari CEM II/B-L 32,5 R segons UNE-EN 197-1, en sacs	0,380	x 116,11000 =	44,12180		
				Subtotal:	73,59580	73,59580	
			DESPESES AUXILIARS	1,00 %			0,23140
			COST DIRECTE				98,31120
			COST EXECUCIÓ MATERIAL				**98,31120**

D07J1100	m3	Pasta de guix B1	**Rend.: 1,000**			**127,70000**	€
			Unitats	Preu	Parcial	Import	
Ma d'obra							
A0149000	h	Manobre guixaire	1,000	/R x 22,38000 =	22,38000		
				Subtotal:	22,38000	22,38000	
Materials							
B0521100	kg	Guix de designació B1/20/2, segons la norma UNE-EN 13279-1	800,000	x 0,13000 =	104,00000		
B0111000	m3	Aigua	0,600	x 1,83000 =	1,09800		
				Subtotal:	105,09800	105,09800	
			DESPESES AUXILIARS	1,00 %			0,22380
			COST DIRECTE				127,70180
			COST EXECUCIÓ MATERIAL				**127,70180**

JUSTIFICACIÓ DE PREUS

PARTIDES D'OBRA

NÚM	CODI	UA	DESCRIPCIÓ						PREU
P-1	**E66AA300**	u	Mòdul frontal de cabina sanitària format per una porta practicable i lateral fix, de 100 cm d'amplària (aproximadament) i 205 cm d'alçada total, de tauler de resines fenòliques HPL de 13 mm de gruix amb acabat de color a les dues cares amb ferramenta d'acer inoxidable, composta de 3 frontisses, 1 tirador, 1 tanca amb indicació exterior, peus regulables i perfil superior de suport amb elements de fixació	**Rend.: 1,000**					**275,16** €
				Unitats		Preu		Parcial	Import
Ma d'obra									
	A0127000	h	Oficial 1a col·locador	0,400	/R x	26,81000	=	10,72400	
	A0137000	h	Ajudant col·locador	0,400	/R x	23,80000	=	9,52000	
					Subtotal:			20,24400	20,24400
Materials									
	B66AA00A	m2	Placa fenólica HPL de 13 mm de gruix, amb acabat de color a les dues cares, treballada a taller per a formar mòdul frontal amb porta i elements fixos de cabines sanitaries	1,800	x	114,20000	=	205,56000	
	B66ZA000	u	Ferramenta per a mampares sintètiques per a mòdul frontal amb porta i elements fixos, composta de 3 frontisses, 1 tirador, 1 tanca amb indicació exterior, 2 peus regulables i perfil superior i suports, d'acer inoxidable	1,000	x	49,05000	=	49,05000	
					Subtotal:			254,61000	254,61000
				DESPESES AUXILIARS		1,50	%		0,30366
				COST DIRECTE					275,15766
				DESPESES INDIRECTES		0,00	%		0,00000
				COST EXECUCIÓ MATERIAL					**275,15766**
P-2	**E66AB090**	m2	Mampara divisòria entre cabines sanitàries de 160 cm de llargària i 205 cm d'alçada total, de tauler de resines fenòliques HPL de 13 mm de gruix amb acabat de color a les dues cares, amb perfils de fixació i peus regulables d'acer inoxidable	**Rend.: 1,000**					**113,93** €
				Unitats		Preu		Parcial	Import
Ma d'obra									
	A0127000	h	Oficial 1a col·locador	0,150	/R x	26,81000	=	4,02150	
	A0137000	h	Ajudant col·locador	0,150	/R x	23,80000	=	3,57000	
					Subtotal:			7,59150	7,59150
Materials									
	B66ZB000	u	Ferramenta per a mampares sintètiques per a divisòria entre cabines, composta de perfils U o L per fixació a paret o mampara i peu regulable de 15 cm alçada, d'acer inoxidable	1,000	x	21,34000	=	21,34000	
	B66AB00A	m2	Placa fenólica HPL de 13 mm de gruix, amb acabat de color a les dues cares, treballada a taller per a formar divisòria entre cabines sanitàries	1,000	x	84,88000	=	84,88000	
					Subtotal:			106,22000	106,22000

JUSTIFICACIÓ DE PREUS

PARTIDES D'OBRA

NÚM	CODI	UA	DESCRIPCIÓ					PREU
				DESPESES AUXILIARS	1,50	%		0,11387
				COST DIRECTE				113,92537
				DESPESES INDIRECTES	0,00	%		0,00000
				COST EXECUCIÓ MATERIAL				**113,92537**

P-3	**E7C965C1**	m2	Aïllament amb feltres de llana mineral de roca de densitat 60 a 70 kg/m3, de 40 mm de gruix amb làmina d'alumini en la mateixa direcció de les fibres, col·locat sense adherir	**Rend.: 1,000**					**6,13**	€
				Unitats		Preu		Parcial	Import	
Ma d'obra										
	A0122000	h	Oficial 1a paleta	0,050	/R x	26,81000	=	1,34050		
	A0140000	h	Manobre	0,025	/R x	22,38000	=	0,55950		
					Subtotal:			1,90000	1,90000	
Materials										
	B7C965C0	m2	Feltre de llana mineral de roca de 60 a 70 kg/m3 de 40 mm de gruix amb làmina d'alumini en la mateixa direcció de les fibres	1,050	x	4,00000	=	4,20000		
					Subtotal:			4,20000	4,20000	
				DESPESES AUXILIARS		1,50	%		0,02850	
				COST DIRECTE					6,12850	
				DESPESES INDIRECTES		0,00	%		0,00000	
				COST EXECUCIÓ MATERIAL					**6,12850**	

P-4	**E9C1243A**	m2	Paviment de terratzo llis de gra mitjà, de 40x40 cm, preu mitjà, col·locat a truc de maceta amb morter de ciment 1:6, per a ús interior normal	**Rend.: 1,000**					**25,41**	€
				Unitats		Preu		Parcial	Import	
Ma d'obra										
	A0127000	h	Oficial 1a col·locador	0,210	/R x	26,81000	=	5,63010		
	A0137000	h	Ajudant col·locador	0,105	/R x	23,80000	=	2,49900		
	A0140000	h	Manobre	0,050	/R x	22,38000	=	1,11900		
					Subtotal:			9,24810	9,24810	
Materials										
	B9C12431	m2	Terratzo llis de gra mitjà, de 40x40 cm, preu mitjà, per a ús interior normal	1,040	x	12,09000	=	12,57360		
	B9CZ2000	kg	Beurada de color	1,605	x	1,03000	=	1,65315		
	D0701641	m3	Morter de ciment pòrtland amb filler calcari CEM II/B-L i sorra, amb 250 kg/m3 de ciment, amb una proporció en volum 1:6 i 5 N/mm2 de resistència a compressió, elaborat a l'obra	0,021	x	85,32340	=	1,79179		
					Subtotal:			16,01854	16,01854	
				DESPESES AUXILIARS		1,50	%		0,13872	
				COST DIRECTE					25,40536	
				DESPESES INDIRECTES		0,00	%		0,00000	
				COST EXECUCIÓ MATERIAL					**25,40536**	

JUSTIFICACIÓ DE PREUS

PARTIDES D'OBRA

NÚM	CODI	UA	DESCRIPCIÓ						PREU
P-5	**E9M1111M**	m2	Paviment continu multicapa de resines, amb 1 capa d'imprimació, 1 capa base i 1 capa d'acabat amb acabat antilliscant C2. - Inclou imprimació del suport, paviment de resines i segellat amb resines. - Inclou remunta de paviment sobre mitja canya fins 15 cms.	**Rend.: 1,000**					**29,49** €
				Unitats		Preu		Parcial	Import
Ma d'obra									
	A0121000	h	Oficial 1a	0,400	/R x	26,81000	=	10,72400	
	A0140000	h	Manobre	0,400	/R x	22,38000	=	8,95200	
					Subtotal:			19,67600	19,67600
Materials									
	B9M121A1	kg	Emulsió de resines sintètiques en base aquosa, per a capa base per a paviment continu, amb pigments	0,840	x	6,04000	=	5,07360	
	B9M131A1	kg	Emulsió de resines sintètiques en base aquosa, per a capa d'acabat per a paviment continu, amb pigments	0,420	x	6,56000	=	2,75520	
	B9M111A0	kg	Emulsió de resines sintètiques en base aquosa, per a capa d'imprimació per a paviment continu	0,315	x	5,38000	=	1,69470	
					Subtotal:			9,52350	9,52350
				DESPESES AUXILIARS		1,50	%		0,29514
				COST DIRECTE					29,49464
				DESPESES INDIRECTES		0,00	%		0,00000
				COST EXECUCIÓ MATERIAL					**29,49464**
P-6	**E9U381A1**	m	Sòcol de rajola de gres porcellànic premsat polit, de 10 cm d'alçària, col·locat amb adhesiu per a rajola ceràmica C1 (UNE-EN 12004) i rejuntat amb beurada CG1 (UNE-EN 13888)	**Rend.: 1,000**					**9,07** €
				Unitats		Preu		Parcial	Import
Ma d'obra									
	A0127000	h	Oficial 1a col·locador	0,100	/R x	26,81000	=	2,68100	
	A0137000	h	Ajudant col·locador	0,020	/R x	23,80000	=	0,47600	
					Subtotal:			3,15700	3,15700
Materials									
	B05A2103	kg	Material per a rejuntat de rajoles ceràmiques CG1 segons norma UNE-EN 13888, de color	0,1001	x	0,35000	=	0,03504	
	B0711010	kg	Adhesiu cimentós tipus C1 segons norma UNE-EN 12004	0,525	x	0,31000	=	0,16275	
	B9U381A0	m	Sòcol de rajola gres porcellànic premsat polit, de 10 cm d'alçària	1,020	x	5,56000	=	5,67120	
					Subtotal:			5,86899	5,86899
				DESPESES AUXILIARS		1,50	%		0,04736
				COST DIRECTE					9,07335
				DESPESES INDIRECTES		0,00	%		0,00000
				COST EXECUCIÓ MATERIAL					**9,07335**

JUSTIFICACIÓ DE PREUS

PARTIDES D'OBRA

NÚM	CODI	UA	DESCRIPCIÓ						PREU
P-7	**E9UZ5MD0**	m	Mitja canya de radi 6 cm, feta amb morter de ciment	**Rend.:**	**1,000**				**9,82** €
				Unitats		Preu		Parcial	Import
Ma d'obra									
	A0122000	h	Oficial 1a paleta	0,250	/R x	26,81000	=	6,70250	
	A0140000	h	Manobre	0,125	/R x	22,38000	=	2,79750	
					Subtotal:			9,50000	9,50000
Materials									
	D0701641	m3	Morter de ciment pòrtland amb filler calcari CEM II/B-L i sorra, amb 250 kg/m3 de ciment, amb una proporció en volum 1:6 i 5 N/mm2 de resistència a compressió, elaborat a l'obra	0,0021	x	85,32340	=	0,17918	
					Subtotal:			0,17918	0,17918
				DESPESES AUXILIARS		1,50	%		0,14250
				COST DIRECTE					9,82168
				DESPESES INDIRECTES		0,00	%		0,00000
				COST EXECUCIÓ MATERIAL					**9,82168**
P-8	**E9Z2A100**	m2	Fresar la capa de formigó i tractar les fissures i esquerdes per aplicar paviment continu.	**Rend.:**	**1,000**				**10,36** €
				Unitats		Preu		Parcial	Import
Ma d'obra									
	A0140000	h	Manobre	0,050	/R x	22,38000	=	1,11900	
	A0128000	h	Oficial 1a polidor	0,320	/R x	26,81000	=	8,57920	
					Subtotal:			9,69820	9,69820
Maquinària									
	C2007000	h	Polidora	0,200	/R x	2,59000	=	0,51800	
					Subtotal:			0,51800	0,51800
				DESPESES AUXILIARS		1,50	%		0,14547
				COST DIRECTE					10,36167
				DESPESES INDIRECTES		0,00	%		0,00000
				COST EXECUCIÓ MATERIAL					**10,36167**
P-9	**EAF8-A04D37C**	u	Tancament per a un buit d'obra aproximat de 284x275 cm, d'alumini anoditzat natural amb trencament de pont tèrmic, elaborada amb perfils de preu alt, classificació mínima 3 de permeabilitat a l'aire segons UNE-EN 12207, classificació mínima 8A d'estanquitat a l'aigua segons UNE-EN 12208 i classificació mínima C4 de resistència al vent segons UNE-EN 12210, sense persiana. Format per : Balconera amb una fulla oscilo batent de 80x210 cm Tancament lateral fix de 189x210 cm Tarja superior per buit de 284x60 cm (convertir en dos tarjes si s'escau segons indicacions de DF, aquesta modificació no implicarà variació del preu) Conjunt col·locat sobre bastiment de base. Inclou perfils auxiliars per entrega amb paraments adjacents, accesoris i manetes. Totalment muntat.	**Rend.:**	**1,000**				**1.141,34** €

JUSTIFICACIÓ DE PREUS

PARTIDES D'OBRA

NÚM	CODI	UA	DESCRIPCIÓ						PREU
				Unitats		Preu		Parcial	Import
Ma d'obra									
	A012M000	h	Oficial 1a muntador	0,500	/R x	27,71000	=	13,85500	
	A013M000	h	Ajudant muntador	0,100	/R x	23,80000	=	2,38000	
					Subtotal:			16,23500	16,23500
Materials									
	BAF4C57C	m2	Fulla fixa d'alumini anoditzat natural, amb trencament de pont tèrmic, per a col·locar sobre bastiment de base, per a un buit d'obra de 3,5 a 5,24 m2 de superfície, elaborada amb perfils de preu alt, classificació mínima 3 de permeabilitat a l'aire segons UNE-EN 12207, classificació mínima 8A d'estanquitat a l'aigua segons UNE-EN 12208 i classificació mínima C4 de resistència al vent segons UNE-EN 12210, sense persiana	3,970	x	110,08000	=	437,01760	
	BAF4C37C	m2	Fulla fixa d'alumini anoditzat natural, amb trencament de pont tèrmic, per a col·locar sobre bastiment de base, per a un buit d'obra d'1,4 a 2,24 m2 de superfície, elaborada amb perfils de preu alt, classificació mínima 3 de permeabilitat a l'aire segons UNE-EN 12207, classificació mínima 8A d'estanquitat a l'aigua segons UNE-EN 12208 i classificació mínima C4 de resistència al vent segons UNE-EN 12210, sense persiana	1,370	x	117,11000	=	160,44070	
	B7J50010	dm3	Massilla per a segellats, d'aplicació amb pistola, de base silicona neutra monocomponent	0,130	x	16,31000	=	2,12030	
	B7J50090	dm3	Massilla per a segellats, d'aplicació amb pistola, de base poliuretà monocomponent	0,370	x	13,05000	=	4,82850	
	BAF4F27C	m2	Balconera d'alumini anoditzat natural, amb trencament de pont tèrmic, per a col·locar sobre bastiment de base, amb una fulla oscilobatent, per a un buit d'obra d'1,5 a 1,99 m2 de superfície, elaborada amb perfils de preu alt, classificació mínima 3 de permeabilitat a l'aire segons UNE-EN 12207, classificació mínima 8A d'estanquitat a l'aigua segons UNE-EN 12208 i classificació mínima C4 de resistència al vent segons UNE-EN 12210, sense persiana	1,680	x	309,70000	=	520,29600	
					Subtotal:			1.124,70310	1.124,70310
			DESPESES AUXILIARS			2,50	%		0,40588
			COST DIRECTE						1.141,34398
			DESPESES INDIRECTES			0,00	%		0,00000
			COST EXECUCIÓ MATERIAL						**1.141,34398**

P-10	**EAF8-A05D37C**	u	Tancament per a un buit d'obra aproximat de 337x275 cm, d'alumini anoditzat natural amb trencament de pont tèrmic, elaborada amb perfils de preu alt, classificació mínima 3 de permeabilitat a l'aire segons UNE-EN 12207, classificació mínima 8A d'estanquitat a l'aigua segons UNE-EN 12208 i classificació mínima C4 de resistència al vent segons UNE-EN 12210, sense persiana. Format per : Balconera amb una fulla oscilo batent de 80x210 cm Tancament lateral fix de 242x210 cm Tarja superior per buit de 337x60 cm (convertir en dos tarjes si s'escau segons indicacions de DF, aquesta modificació no implicarà variació del preu)	**Rend.: 1,000**	**1.298,67**	**€**

JUSTIFICACIÓ DE PREUS

PARTIDES D'OBRA

NÚM	CODI	UA	DESCRIPCIÓ	PREU

Conjunt col·locat sobre bastiment de base.
Inclou perfils auxiliars per entrega amb paraments adjacents, accesoris i manetes.
Totalment muntat.

				Unitats		Preu		Parcial	Import
Ma d'obra									
	A013M000	h	Ajudant muntador	0,100	/R x	23,80000	=	2,38000	
	A012M000	h	Oficial 1a muntador	0,500	/R x	27,71000	=	13,85500	
					Subtotal:			16,23500	16,23500
Materials									
	B7J50010	dm3	Massilla per a segellats, d'aplicació amb pistola, de base silicona neutra monocomponent	0,130	x	16,31000	=	2,12030	
	B7J50090	dm3	Massilla per a segellats, d'aplicació amb pistola, de base poliuretà monocomponent	0,370	x	13,05000	=	4,82850	
	BAF4F27C	m2	Balconera d'alumini anoditzat natural, amb trencament de pont tèrmic, per a col·locar sobre bastiment de base, amb una fulla oscilobatent, per a un buit d'obra d'1,5 a 1,99 m2 de superfície, elaborada amb perfils de preu alt, classificació mínima 3 de permeabilitat a l'aire segons UNE-EN 12207, classificació mínima 8A d'estanquitat a l'aigua segons UNE-EN 12208 i classificació mínima C4 de resistència al vent segons UNE-EN 12210, sense persiana	1,680	x	309,70000	=	520,29600	
	BAF4C57C	m2	Fulla fixa d'alumini anoditzat natural, amb trencament de pont tèrmic, per a col·locar sobre bastiment de base, per a un buit d'obra de 3,5 a 5,24 m2 de superfície, elaborada amb perfils de preu alt, classificació mínima 3 de permeabilitat a l'aire segons UNE-EN 12207, classificació mínima 8A d'estanquitat a l'aigua segons UNE-EN 12208 i classificació mínima C4 de resistència al vent segons UNE-EN 12210, sense persiana	5,080	x	110,08000	=	559,20640	
	BAF4C37C	m2	Fulla fixa d'alumini anoditzat natural, amb trencament de pont tèrmic, per a col·locar sobre bastiment de base, per a un buit d'obra d'1,4 a 2,24 m2 de superfície, elaborada amb perfils de preu alt, classificació mínima 3 de permeabilitat a l'aire segons UNE-EN 12207, classificació mínima 8A d'estanquitat a l'aigua segons UNE-EN 12208 i classificació mínima C4 de resistència al vent segons UNE-EN 12210, sense persiana	1,670	x	117,11000	=	195,57370	
					Subtotal:			1.282,02490	1.282,02490

DESPESES AUXILIARS	2,50	%	0,40588
COST DIRECTE			1.298,66578
DESPESES INDIRECTES	0,00	%	0,00000
COST EXECUCIÓ MATERIAL			**1.298,66578**

P-11 **EAF8-XCR7C** u Tancament per a un buit d'obra aproximat de 180x275 cm, d'alumini anoditzat natural amb trencament de pont tèrmic, elaborada amb perfils de preu alt, classificació mínima 3 de permeabilitat a l'aire segons UNE-EN 12207, classificació mínima 8A d'estanquitat a l'aigua segons UNE-EN 12208 i classificació **Rend.: 1,000** **536,10** €

JUSTIFICACIÓ DE PREUS

PARTIDES D'OBRA

NÚM	CODI	UA	DESCRIPCIÓ	PREU

mínima C4 de resistència al vent segons UNE-EN 12210, sense persiana.
Format per :
Fixa de 170x210 cm
Tarja superior per buit de 170x60 cm (convertir en dos tarjes si s'escau segons indicacions de DF, aquesta modificació no implicarà variació del preu)

Conjunt col·locat sobre bastiment de base.
Inclou perfils auxiliars per entrega amb paraments adjacents, accesoris i manetes.
Totalment muntat.

				Unitats		Preu		Parcial	Import
Ma d'obra									
	A013M000	h	Ajudant muntador	0,150	/R x	23,80000	=	3,57000	
	A012M000	h	Oficial 1a muntador	0,700	/R x	27,71000	=	19,39700	
					Subtotal:			22,96700	22,96700
Materials									
	BAF4C57C	m2	Fulla fixa d'alumini anoditzat natural, amb trencament de pont tèrmic, per a col·locar sobre bastiment de base, per a un buit d'obra de 3,5 a 5,24 m2 de superfície, elaborada amb perfils de preu alt, classificació mínima 3 de permeabilitat a l'aire segons UNE-EN 12207, classificació mínima 8A d'estanquitat a l'aigua segons UNE-EN 12208 i classificació mínima C4 de resistència al vent segons UNE-EN 12210, sense persiana	3,550	x	110,08000	=	390,78400	
	B7J50090	dm3	Massilla per a segellats, d'aplicació amb pistola, de base poliuretà monocomponent	0,480	x	13,05000	=	6,26400	
	B7J50010	dm3	Massilla per a segellats, d'aplicació amb pistola, de base silicona neutra monocomponent	0,160	x	16,31000	=	2,60960	
	BAF4C17C	m2	Fulla fixa d'alumini anoditzat natural, amb trencament de pont tèrmic, per a col·locar sobre bastiment de base, per a un buit d'obra de 0,5 a 0,89 m2 de superfície, elaborada amb perfils de preu alt, classificació mínima 3 de permeabilitat a l'aire segons UNE-EN 12207, classificació mínima 8A d'estanquitat a l'aigua segons UNE-EN 12208 i classificació mínima C4 de resistència al vent segons UNE-EN 12210, sense persiana	0,850	x	132,83000	=	112,90550	
					Subtotal:			512,56310	512,56310

DESPESES AUXILIARS	2,50	%	0,57418
COST DIRECTE			536,10428
DESPESES INDIRECTES	0,00	%	0,00000
COST EXECUCIÓ MATERIAL			**536,10428**

P-12 **EAF8-XE77C** u **Rend.: 1,000** **1.690,70** €

Tancament per a un buit d'obra aproximat de 464x275 cm, d'alumini anoditzat natural amb trencament de pont tèrmic, elaborada amb perfils de preu alt, classificació mínima 3 de permeabilitat a l'aire segons UNE-EN 12207, classificació mínima 8A d'estanquitat a l'aigua segons UNE-EN 12208 i classificació mínima C4 de resistència al vent segons UNE-EN 12210, sense persiana.
Format per :

JUSTIFICACIÓ DE PREUS

PARTIDES D'OBRA

NÚM	CODI	UA	DESCRIPCIÓ	PREU
			Lateral fix de 143x210 cm Balconera de dues fulles batents de 160x210 cm, equipada amb joc de barres d'alumini de longitud màxima de 205 cm per obertura Lateral fix de 143x210 cm Tarja superior per buit d´obra de 464x60 cm (convertir en dos tarjes si s'escau segons indicacions de DF, aquesta modificació no implicarà variació del preu) Conjunt col·locat sobre bastiment de base. Inclou perfils auxiliars per entrega amb paraments adjacents, accesoris i manetes. Totalment muntat.	

				Unitats		Preu		Parcial	Import
Ma d'obra									
	A013M000	h	Ajudant muntador	0,150	/R x	23,80000	=	3,57000	
	A012M000	h	Oficial 1a muntador	0,700	/R x	27,71000	=	19,39700	
					Subtotal:			22,96700	22,96700
Materials									
	B7J50090	dm3	Massilla per a segellats, d'aplicació amb pistola, de base poliuretà monocomponent	0,440	x	13,05000	=	5,74200	
	BAF4C47C	m2	Fulla fixa d'alumini anoditzat natural, amb trencament de pont tèrmic, per a col·locar sobre bastiment de base, per a un buit d'obra de 2,25 a 3,49 m2 de superfície, elaborada amb perfils de preu alt, classificació mínima 3 de permeabilitat a l'aire segons UNE-EN 12207, classificació mínima 8A d'estanquitat a l'aigua segons UNE-EN 12208 i classificació mínima C4 de resistència al vent segons UNE-EN 12210, sense persiana	6,000	x	113,59000	=	681,54000	
	BAF4C37C	m2	Fulla fixa d'alumini anoditzat natural, amb trencament de pont tèrmic, per a col·locar sobre bastiment de base, per a un buit d'obra d'1,4 a 2,24 m2 de superfície, elaborada amb perfils de preu alt, classificació mínima 3 de permeabilitat a l'aire segons UNE-EN 12207, classificació mínima 8A d'estanquitat a l'aigua segons UNE-EN 12208 i classificació mínima C4 de resistència al vent segons UNE-EN 12210, sense persiana	2,320	x	117,11000	=	271,69520	
	B7J50010	dm3	Massilla per a segellats, d'aplicació amb pistola, de base silicona neutra monocomponent	0,150	x	16,31000	=	2,44650	
	BAF4E47C	m2	Balconera d'alumini anoditzat natural, amb trencament de pont tèrmic, per a col·locar sobre bastiment de base, amb dues fulles batents, per a un buit d'obra de 3 a 3,99 m2 de superfície, elaborada amb perfils de preu alt, classificació mínima 3 de permeabilitat a l'aire segons UNE-EN 12207, classificació mínima 8A d'estanquitat a l'aigua segons UNE-EN 12208 i classificació mínima C4 de resistència al vent segons UNE-EN 12210, sense persiana	3,300	x	213,86000	=	705,73800	
					Subtotal:			1.667,16170	1.667,16170

JUSTIFICACIÓ DE PREUS

PARTIDES D'OBRA

NÚM	CODI	UA	DESCRIPCIÓ			PREU
			DESPESES AUXILIARS	2,50 %		0,57418
			COST DIRECTE			1.690,70288
			DESPESES INDIRECTES	0,00 %		0,00000
			COST EXECUCIÓ MATERIAL			**1.690,70288**

P-13 **EAF8-X1D37C** u Tancament per a un buit d'obra aproximat de 180x275 cm, d'alumini anoditzat natural amb trencament de pont tèrmic, elaborada amb perfils de preu alt, classificació mínima 3 de permeabilitat a l'aire segons UNE-EN 12207, classificació mínima 8A d'estanquitat a l'aigua segons UNE-EN 12208 i classificació mínima C4 de resistència al vent segons UNE-EN 12210, sense persiana.
Format per :
Balconera amb una fulla batent de 85x210 cm
Tancament lateral fix de 80x210 cm
Tarja superior per buit de 169x60 cm (convertir en dos tarjes si s'escau segons indicacions de DF, aquesta modificació no implicarà variació del preu)

Conjunt col·locat sobre bastiment de base.
Inclou perfils auxiliars per entrega amb paraments adjacents, accesoris i manetes.
Totalment muntat.

Rend.: 1,000 **667,17** €

				Unitats		Preu		Parcial	Import
Ma d'obra									
	A013M000	h	Ajudant muntador	0,100	/R x	23,80000	=	2,38000	
	A012M000	h	Oficial 1a muntador	0,500	/R x	27,71000	=	13,85500	
					Subtotal:			16,23500	16,23500
Materials									
	BAF4C17C	m2	Fulla fixa d'alumini anoditzat natural, amb trencament de pont tèrmic, per a col·locar sobre bastiment de base, per a un buit d'obra de 0,5 a 0,89 m2 de superfície, elaborada amb perfils de preu alt, classificació mínima 3 de permeabilitat a l'aire segons UNE-EN 12207, classificació mínima 8A d'estanquitat a l'aigua segons UNE-EN 12208 i classificació mínima C4 de resistència al vent segons UNE-EN 12210, sense persiana	0,850	x	132,83000	=	112,90550	
	BAF4C37C	m2	Fulla fixa d'alumini anoditzat natural, amb trencament de pont tèrmic, per a col·locar sobre bastiment de base, per a un buit d'obra d'1,4 a 2,24 m2 de superfície, elaborada amb perfils de preu alt, classificació mínima 3 de permeabilitat a l'aire segons UNE-EN 12207, classificació mínima 8A d'estanquitat a l'aigua segons UNE-EN 12208 i classificació mínima C4 de resistència al vent segons UNE-EN 12210, sense persiana	1,680	x	117,11000	=	196,74480	
	B7J50010	dm3	Massilla per a segellats, d'aplicació amb pistola, de base silicona neutra monocomponent	0,130	x	16,31000	=	2,12030	
	BAF4D27C	m2	Balconera d'alumini anoditzat natural, amb trencament de pont tèrmic, per a col·locar sobre bastiment de base, amb una fulla batent, per a un buit d'obra d'1,5 a 1,99 m2 de superfície, elaborada amb perfils de preu alt, classificació mínima 3 de permeabilitat a l'aire segons UNE-EN 12207, classificació mínima 8A d'estanquitat a l'aigua segons UNE-EN 12208 i classificació mínima C4 de resistència al vent segons UNE-EN 12210, sense	1,780	x	187,60000	=	333,92800	

JUSTIFICACIÓ DE PREUS

PARTIDES D'OBRA

NÚM	CODI	UA	DESCRIPCIÓ						PREU
			persiana						
	B7J50090	dm3	Massilla per a segellats, d'aplicació amb pistola, de base poliuretà monocomponent	0,370	x	13,05000	=	4,82850	
						Subtotal:		650,52710	650,52710
				DESPESES AUXILIARS		2,50	%		0,40588
				COST DIRECTE					667,16798
				DESPESES INDIRECTES		0,00	%		0,00000
				COST EXECUCIÓ MATERIAL					**667,16798**
P-14	**EAN52673**	u	Bastiment de base per a balconera, de tub d'acer galvanitzat de secció 60x20 mm2, per a un buit d'obra aproximat de 180x275 cm	**Rend.:**	**1,000**				**45,30** €
				Unitats		Preu		Parcial	Import
Materials									
	BAN51400	m	Bastiment de base de tub d'acer galvanitzat de secció 60x20 mm	8,900	x	5,09000	=	45,30100	
						Subtotal:		45,30100	45,30100
				COST DIRECTE					45,30100
				DESPESES INDIRECTES		0,00	%		0,00000
				COST EXECUCIÓ MATERIAL					**45,30100**
P-15	**EAN52B73**	u	Bastiment de base per a balconera, de tub d'acer galvanitzat de secció 60x20 mm2, per a un buit d'obra aproximat de 285x275 cm	**Rend.:**	**1,000**				**57,52** €
				Unitats		Preu		Parcial	Import
Materials									
	BAN51400	m	Bastiment de base de tub d'acer galvanitzat de secció 60x20 mm	11,300	x	5,09000	=	57,51700	
						Subtotal:		57,51700	57,51700
				COST DIRECTE					57,51700
				DESPESES INDIRECTES		0,00	%		0,00000
				COST EXECUCIÓ MATERIAL					**57,51700**
P-16	**EAN52D73**	u	Bastiment de base per a balconera, de tub d'acer galvanitzat de secció 60x20 mm2, per a un buit d'obra aproximat de 337x275 cm	**Rend.:**	**1,000**				**60,57** €
				Unitats		Preu		Parcial	Import
Materials									
	BAN51400	m	Bastiment de base de tub d'acer galvanitzat de secció 60x20 mm	11,900	x	5,09000	=	60,57100	
						Subtotal:		60,57100	60,57100
				COST DIRECTE					60,57100
				DESPESES INDIRECTES		0,00	%		0,00000
				COST EXECUCIÓ MATERIAL					**60,57100**

JUSTIFICACIÓ DE PREUS

PARTIDES D'OBRA

NÚM	CODI	UA	DESCRIPCIÓ						PREU
P-17	**EAN52F73**	u	Bastiment de base per a balconera, de tub d'acer galvanitzat de secció 60x20 mm2, per a un buit d'obra aproximat de 465x275 cm	**Rend.:**	**1,000**				**75,84** €
				Unitats		Preu		Parcial	Import
Materials									
	BAN51400	m	Bastiment de base de tub d'acer galvanitzat de secció 60x20 mm	14,900	x	5,09000	=	75,84100	
					Subtotal:			75,84100	75,84100
				COST DIRECTE					75,84100
				DESPESES INDIRECTES		0,00	%		0,00000
				COST EXECUCIÓ MATERIAL					**75,84100**
P-18	**EANA7186**	u	Bastiment de base d'envà per a porta de fusta per a una llum de bastiment de 80 cm d'amplària i 210 cm d'alçària	**Rend.:**	**1,000**				**25,59** €
				Unitats		Preu		Parcial	Import
Materials									
	BANA7186	u	Bastiment de base d'envà per a porta de fusta, per a una llum de bastiment de 80 cm d'amplària i 210 cm d'alçària	1,000	x	25,59000	=	25,59000	
					Subtotal:			25,59000	25,59000
				COST DIRECTE					25,59000
				DESPESES INDIRECTES		0,00	%		0,00000
				COST EXECUCIÓ MATERIAL					**25,59000**
P-19	**EANA71F6**	u	Bastiment de base d'envà per a porta de fusta per a una llum de bastiment de 150 cm d'amplària i 205 cm d'alçària	**Rend.:**	**1,000**				**30,87** €
				Unitats		Preu		Parcial	Import
Materials									
	BANA71F6	u	Bastiment de base d'envà per a porta de fusta, per a una llum de bastiment de 160 cm d'amplària i 210 cm d'alçària	1,000	x	30,87000	=	30,87000	
					Subtotal:			30,87000	30,87000
				COST DIRECTE					30,87000
				DESPESES INDIRECTES		0,00	%		0,00000
				COST EXECUCIÓ MATERIAL					**30,87000**
P-20	**EAND1840**	u	Caixa i bastiment de base per a porta corredissa encastada d'acer galvanitzat, d'1 fulla de 80x 210 cm de llum de pas, per a acabat amb plaques de guix laminat, muntada	**Rend.:**	**1,000**				**198,52** €
				Unitats		Preu		Parcial	Import
Ma d'obra									
	A012M000	h	Oficial 1a muntador	0,600	/R x	27,71000	=	16,62600	
					Subtotal:			16,62600	16,62600
Materials									
	BANC1840	u	Caixa i bastiment de base per a porta corredissa encastada d'acer galvanitzat, d'1 fulla de 80x 210 cm	1,000	x	181,64000	=	181,64000	

JUSTIFICACIÓ DE PREUS

PARTIDES D'OBRA

NÚM	CODI	UA	DESCRIPCIÓ					PREU
			de llum de pas, per a acabat amb plaques de guix laminat					
				Subtotal:		181,64000		181,64000
				DESPESES AUXILIARS	1,50 %			0,24939
				COST DIRECTE				198,51539
				DESPESES INDIRECTES	0,00 %			0,00000
				COST EXECUCIÓ MATERIAL				**198,51539**
P-21	**EANDA840**	u	Caixa i bastiment de base per a porta corredissa encastada d'acer galvanitzat, d'1 fulla de 80x 210 cm de llum de pas, per a acabat arrebossat o enguixat, muntada	**Rend.: 1,000**				**215,25** €
				Unitats	Preu	Parcial		Import
Ma d'obra								
	A012M000	h	Oficial 1a muntador	0,600 /R x	27,71000 =	16,62600		
				Subtotal:		16,62600		16,62600
Materials								
	BANCA840	u	Caixa i bastiment de base per a porta corredissa encastada d'acer galvanitzat, d'1 fulla de 80x 210 cm de llum de pas, per a acabat arrebossat o enguixat	1,000 x	198,37000 =	198,37000		
				Subtotal:		198,37000		198,37000
				DESPESES AUXILIARS	1,50 %			0,24939
				COST DIRECTE				215,24539
				DESPESES INDIRECTES	0,00 %			0,00000
				COST EXECUCIÓ MATERIAL				**215,24539**
P-22	**EANDAC40**	u	Caixa i bastiment de base per a porta corredissa encastada d'acer galvanitzat, d'1 fulla de 120x 210 cm de llum de pas, per a acabat arrebossat o enguixat, muntada	**Rend.: 1,000**				**328,61** €
				Unitats	Preu	Parcial		Import
Ma d'obra								
	A012M000	h	Oficial 1a muntador	0,600 /R x	27,71000 =	16,62600		
				Subtotal:		16,62600		16,62600
Materials								
	BANCAC40	u	Caixa i bastiment de base per a porta corredissa encastada d'acer galvanitzat, d'1 fulla de 120x 210 cm de llum de pas, per a acabat arrebossat o enguixat	1,000 x	311,73000 =	311,73000		
				Subtotal:		311,73000		311,73000
				DESPESES AUXILIARS	1,50 %			0,24939
				COST DIRECTE				328,60539
				DESPESES INDIRECTES	0,00 %			0,00000
				COST EXECUCIÓ MATERIAL				**328,60539**
P-23	**EANV3683**	u	Bastiment de base per a porta, de tub d'acer galvanitzat de secció 60x20 mm2, per a un buit d'obra aproximat de 170x215 cm	**Rend.: 1,000**				**31,05** €

JUSTIFICACIÓ DE PREUS

PARTIDES D'OBRA

NÚM	CODI	UA	DESCRIPCIÓ						PREU
				Unitats		Preu		Parcial	Import
Materials									
	BAN51400	m	Bastiment de base de tub d'acer galvanitzat de secció 60x20 mm	6,100	x	5,09000	=	31,04900	
					Subtotal:			31,04900	31,04900
			COST DIRECTE						31,04900
			DESPESES INDIRECTES			0,00	%		0,00000
			COST EXECUCIÓ MATERIAL						**31,04900**
P-24	**EAQEB185**	u	Porta block de fulles batents de fusta per a interior, batent, de 40 mm de gruix, amb una llum de pas de 80 cm d'amplària i 210 cm d'alçària, per a un gruix de bastiment de 10 cm, com a màxim, acabat melamina, amb fulla cares llises de tauler aglomerat hidròfug xapat, galzes i tapajunts de MDF xapat, ribet de goma, ferramenta de penjar, pany de cop, amb joc de manetes, acer inoxidable 1.4301 (AISI 304), amb placa petita, de preu mitjà	**Rend.: 1,000**					**183,38** €
				Unitats		Preu		Parcial	Import
Ma d'obra									
	A013A000	h	Ajudant fuster	0,075	/R x	23,97000	=	1,79775	
	A012A000	h	Oficial 1a fuster	1,500	/R x	27,29000	=	40,93500	
					Subtotal:			42,73275	42,73275
Materials									
	BAZG4120	u	Joc de manetes, acer inoxidable 1.4301 (AISI 304), amb placa petita, de preu mitjà	1,000	x	21,19000	=	21,19000	
	BAQEB186	u	Porta block de fulles batents de fusta per a interior, batent, de 40 mm de gruix, amb una llum de pas de 80 cm d'amplària i 210 cm d'alçària, per a un gruix de bastiment de 10 cm, com a màxim, acabat melamina, amb fulla cares llises de tauler aglomerat hidròfug xapat, galzes i tapajunts de MDF xapat, ribet de goma, ferramenta de penjar, pany de cop	1,000	x	118,82000	=	118,82000	
					Subtotal:			140,01000	140,01000
			DESPESES AUXILIARS			1,50	%		0,64099
			COST DIRECTE						183,38374
			DESPESES INDIRECTES			0,00	%		0,00000
			COST EXECUCIÓ MATERIAL						**183,38374**
P-25	**EAQEB1P5**	u	Porta block de fulles batents de fusta per a interior, doble batent, de 40 mm de gruix, amb una llum de pas de 80+80 cm d'amplària i 210 cm d'alçària, per a un gruix de bastiment de 10 cm, com a màxim, acabat melamina, amb fulla cares llises de tauler aglomerat hidròfug xapat, galzes i tapajunts de MDF xapat, ribet de goma, ferramenta de penjar, pany de cop, amb joc de manetes, acer inoxidable 1.4301 (AISI 304), amb placa petita, de preu mitjà	**Rend.: 1,000**					**245,43** €
				Unitats		Preu		Parcial	Import
Ma d'obra									
	A012A000	h	Oficial 1a fuster	2,000	/R x	27,29000	=	54,58000	
	A013A000	h	Ajudant fuster	0,100	/R x	23,97000	=	2,39700	

JUSTIFICACIÓ DE PREUS

PARTIDES D'OBRA

NÚM	CODI	UA	DESCRIPCIÓ						PREU
					Subtotal:		56,97700		56,97700
Materials									
	BAZG4120	u	Joc de manetes, acer inoxidable 1.4301 (AISI 304), amb placa petita, de preu mitjà	1,000	x	21,19000	=	21,19000	
	BAQEB1P6	u	Porta block de fulles batents de fusta per a interior, doble batent, de 40 mm de gruix, amb una llum de pas de 80+80 cm d'amplària i 210 cm d'alçària, per a un gruix de bastiment de 10 cm, com a màxim, acabat melamina, amb fulla cares llises de tauler aglomerat hidròfug xapat, galzes i tapajunts de MDF xapat, ribet de goma, ferramenta de penjar, pany de cop	1,000	x	166,41000	=	166,41000	
					Subtotal:		187,60000		187,60000
				DESPESES AUXILIARS		1,50	%		0,85466
				COST DIRECTE					245,43166
				DESPESES INDIRECTES		0,00	%		0,00000
				COST EXECUCIÓ MATERIAL					**245,43166**
P-26	**EAQEG185**	u	Porta block de fulles batents de fusta per a interior, batent, de 40 mm de gruix, amb una llum de pas de 80 cm d'amplària i 210 cm d'alçària, per a un gruix de bastiment de 10 cm, com a màxim, acabat HPL, amb fulla cares llises de tauler aglomerat hidròfug xapat, galzes i tapajunts de MDF xapat, ribet de goma, ferramenta de penjar, pany de cop, amb joc de manetes, acer inoxidable 1.4301 (AISI 304), amb placa petita, de preu mitjà	**Rend.: 1,000**					**295,41** €
				Unitats		Preu		Parcial	Import
Ma d'obra									
	A012A000	h	Oficial 1a fuster	1,500	/R x	27,29000	=	40,93500	
	A013A000	h	Ajudant fuster	0,075	/R x	23,97000	=	1,79775	
					Subtotal:		42,73275		42,73275
Materials									
	BAQEG186	u	Porta block de fulles batents de fusta per a interior, batent, de 40 mm de gruix, amb una llum de pas de 80 cm d'amplària i 210 cm d'alçària, per a un gruix de bastiment de 10 cm, com a màxim, acabat HPL, amb fulla cares llises de tauler aglomerat hidròfug xapat, galzes i tapajunts de MDF xapat, ribet de goma, ferramenta de penjar, pany de cop	1,000	x	230,85000	=	230,85000	
	BAZG4120	u	Joc de manetes, acer inoxidable 1.4301 (AISI 304), amb placa petita, de preu mitjà	1,000	x	21,19000	=	21,19000	
					Subtotal:		252,04000		252,04000
				DESPESES AUXILIARS		1,50	%		0,64099
				COST DIRECTE					295,41374
				DESPESES INDIRECTES		0,00	%		0,00000
				COST EXECUCIÓ MATERIAL					**295,41374**
P-27	**EAQF-X8L16**	u	Fulla per a porta corredissa encastada amb una llum de pas de 80x 210 cm, de cares llises, acabat superficial panel HPL color a escollir per DF, ferratges de preu mitjà i folrat del bastiment de base amb fusta del mateix tipus, fixada a les guies de la caixa encastada.	**Rend.: 1,000**					**245,24** €

JUSTIFICACIÓ DE PREUS

PARTIDES D'OBRA

NÚM	CODI	UA	DESCRIPCIÓ	PREU

Inclou joc de manetes, roseta d'acer AISI 304.

				Unitats		Preu		Parcial	Import
Ma d'obra									
	A013A000	h	Ajudant fuster	0,060	/R x	23,97000	=	1,43820	
	A012A000	h	Oficial 1a fuster	1,200	/R x	27,29000	=	32,74800	
					Subtotal:			34,18620	34,18620
Materials									
	BAQDHA20	u	Fulla batent per a porta interior, de 40 mm de gruix 80 cm d'amplària i 210 cm alçària, de cares llises de tauler de fusta de densitat mitjana de 8mm de gruix , cantells emmarcats amb MDF i estructura interior fusta, amb acabat xapat amb HPL	1,000	x	118,22000	=	118,22000	
	BAZGC3H0	u	Ferramenta per a porta d'interior d'una fulla corredissa, de preu mitjà	1,000	x	8,32000	=	8,32000	
	BAZ2C846	u	Galze per a porta corredissa encastada per a una llum de pas de 80x 210cm, de DM lacat, per a 1 fulla	1,000	x	83,66000	=	83,66000	
	BAZG4320	u	Joc de manetes, acer inoxidable 1.4301 (AISI 304), amb roseta, de preu mitjà	0,000	x	27,14000	=	0,00000	
					Subtotal:			210,20000	210,20000
			DESPESES AUXILIARS			2,50	%		0,85466
			COST DIRECTE						245,24086
			DESPESES INDIRECTES			0,00	%		0,00000
			COST EXECUCIÓ MATERIAL						**245,24086**

P-28 **EAQF-XCL16** u Fulla per a porta corredissa encastada amb una llum de pas de 120x210 cm, de cares llises, acabat superficial amb panel HPL color a escollir per DF, ferratges de preu mitjà i folrat del bastiment de base amb fusta del mateix tipus, fixada a les guies de la caixa encastada.
Inclou joc de manetes, roseta d'acer AISI 304.

Rend.: 1,000 **363,26** €

				Unitats		Preu		Parcial	Import
Ma d'obra									
	A013A000	h	Ajudant fuster	0,075	/R x	23,97000	=	1,79775	
	A012A000	h	Oficial 1a fuster	1,500	/R x	27,29000	=	40,93500	
					Subtotal:			42,73275	42,73275
Materials									
	BAZ2CC46	u	Galze per a porta corredissa encastada per a una llum de pas de 120x 210cm, de DM lacat, per a 1 fulla	1,000	x	83,66000	=	83,66000	
	BAZG4320	u	Joc de manetes, acer inoxidable 1.4301 (AISI 304), amb roseta, de preu mitjà	1,000	x	27,14000	=	27,14000	
	BAQDHA20	u	Fulla batent per a porta interior, de 40 mm de gruix 80 cm d'amplària i 210 cm alçària, de cares llises de tauler de fusta de densitat mitjana de 8mm de gruix , cantells emmarcats amb MDF i estructura interior fusta, amb acabat xapat amb HPL	1,200	x	118,22000	=	141,86400	
	BAQDS1DA	u	Fulla per a porta interior de 40 mm de gruix, per a una llum de 120x 210 cm, de cares llises amb acabat lacat	1,000	x	58,47000	=	58,47000	
	BAZGC3H0	u	Ferramenta per a porta d'interior d'una fulla corredissa, de preu mitjà	1,000	x	8,32000	=	8,32000	

JUSTIFICACIÓ DE PREUS

PARTIDES D'OBRA

NÚM	CODI	UA	DESCRIPCIÓ						PREU
					Subtotal:		319,45400		319,45400
				DESPESES AUXILIARS		2,50 %			1,06832
				COST DIRECTE					363,25507
				DESPESES INDIRECTES		0,00 %			0,00000
				COST EXECUCIÓ MATERIAL					**363,25507**
P-29	**EARB1101**	m2	Porta enrotllable amb fulla cega de perfils articulats de planxa d'acer galvanitzat, compensada amb molles helicoïdals d'acer, amb guies laterals i pany, ancorada amb morter de ciment 1:4	**Rend.: 1,000**					**86,15** €
				Unitats		Preu		Parcial	Import
Ma d'obra									
	A0121000	h	Oficial 1a	0,600	/R x	26,81000	=	16,08600	
	A0140000	h	Manobre	0,600	/R x	22,38000	=	13,42800	
					Subtotal:			29,51400	29,51400
Materials									
	BARB1101	m2	Porta enrotllable amb fulla cega de perfils articulats de planxa d'acer galvanitzat, compensada amb molles helicoïdals d'acer, amb guies laterals i pany	1,000	x	55,49000	=	55,49000	
	D0701821	m3	Morter de ciment pòrtland amb filler calcari CEM II/B-L i sorra, amb 380 kg/m3 de ciment, amb una proporció en volum 1:4 i 10 N/mm2 de resistència a compressió, elaborat a l'obra	0,0042	x	98,31120	=	0,41291	
					Subtotal:			55,90291	55,90291
				DESPESES AUXILIARS		2,50 %			0,73785
				COST DIRECTE					86,15476
				DESPESES INDIRECTES		0,00 %			0,00000
				COST EXECUCIÓ MATERIAL					**86,15476**
P-30	**EASA82R2**	u	Porta tallafocs metàl·lica, EI2-C 90, de dues fulles batents, per a una llum de 160x210 cm, preu alt, col·locada	**Rend.: 1,000**					**757,08** €
				Unitats		Preu		Parcial	Import
Ma d'obra									
	A012F000	h	Oficial 1a manyà	0,400	/R x	27,98000	=	11,19200	
					Subtotal:			11,19200	11,19200
Materials									
	BASA82R2	u	Porta tallafocs metàl·lica, EI2-C 90 de dues fulles batents per a una llum de 160x210 cm, preu alt	1,000	x	745,61000	=	745,61000	
					Subtotal:			745,61000	745,61000
				DESPESES AUXILIARS		2,50 %			0,27980
				COST DIRECTE					757,08180
				DESPESES INDIRECTES		0,00 %			0,00000
				COST EXECUCIÓ MATERIAL					**757,08180**

JUSTIFICACIÓ DE PREUS

PARTIDES D'OBRA

NÚM	CODI	UA	DESCRIPCIÓ						PREU
P-31	**EAVD-XDEAA**	m2	Tancament per exterior de panell fix formada per lames de fusta cedre vemell del Canadà de 150 x 42 mm de secció separats 35 mm amb tractament fungicida i lasur per anar a l'exterior. Les lames disposen de endidura per fixar peca que les permeti dixar a travessers vertcals o horitzontals, segons disposició de lames. Conjunt fixat mecànicament sobre bastiment d'alumini anoditzat de secció 50x50 mm2, col·locada amb fixacions mecàniques, ancorada amb morter de ciment 1:4, elaborat a l'obra.	**Rend.: 1,000**					**241,36** €
				Unitats		Preu		Parcial	Import
Ma d'obra									
	A0122000	h	Oficial 1a paleta	0,250	/R x	26,81000	=	6,70250	
	A0127000	h	Oficial 1a col·locador	0,150	/R x	26,81000	=	4,02150	
	A0137000	h	Ajudant col·locador	0,100	/R x	23,80000	=	2,38000	
					Subtotal:			13,10400	13,10400
Materials									
	BAVDDEA5	m2	Gelosia de panell fix formada per llistons de fusta cedre vemell del Canadà de 35x35 mm2 de secció separats 35 mm amb tractament fungicida i lasur per anar a l'exterior, fixats mecànicament sobre bastiment d'alumini anoditzat de secció 40x40 mm2	0,950	x	239,41000	=	227,43950	
	D0701821	m3	Morter de ciment pòrtland amb filler calcari CEM II/B-L i sorra, amb 380 kg/m3 de ciment, amb una proporció en volum 1:4 i 10 N/mm2 de resistència a compressió, elaborat a l'obra	0,005	x	98,31120	=	0,49156	
					Subtotal:			227,93106	227,93106
				DESPESES AUXILIARS		2,50	%		0,32760
				COST DIRECTE					241,36266
				DESPESES INDIRECTES		0,00	%		0,00000
				COST EXECUCIÓ MATERIAL					**241,36266**
P-32	**EAVT136C**	m2	Screen enrrotllable estor de teixit de fibra de vidre i recobriment de PVC d'1,5 a 2 m d'amplària i 2 m d'alçària, amb sistema d'accionament amb cadeneta i guia d'alumini, col·locada amb fixacions mecàniques. Replantejar in situ si es col·loca 1 screen/obetura o 3 screen/obertura.	**Rend.: 1,000**					**68,88** €
				Unitats		Preu		Parcial	Import
Ma d'obra									
	A013M000	h	Ajudant muntador	0,206	/R x	23,80000	=	4,90280	
	A012M000	h	Oficial 1a muntador	0,206	/R x	27,71000	=	5,70826	
					Subtotal:			10,61106	10,61106
Materials									
	BAVT136C	m2	Cortina de teixit de fibra de vidre i recobriment de PVC d'1,5 a 2 m d'amplària i 2 m d'alçària, amb sistema d'accionament amb cadeneta i guia d'alumini	1,000	x	58,00000	=	58,00000	
					Subtotal:			58,00000	58,00000

JUSTIFICACIÓ DE PREUS

PARTIDES D'OBRA

NÚM	CODI	UA	DESCRIPCIÓ				PREU
			DESPESES AUXILIARS	2,50	%		0,26528
			COST DIRECTE				68,87634
			DESPESES INDIRECTES	0,00	%		0,00000
			COST EXECUCIÓ MATERIAL				**68,87634**

P-33 EAVZ0AP0 u Motor per a persiana, cortina o tendal enrotllable de fins a 60 kg de massa, per a un eix de 60 mm de diàmetre, col·locat **Rend.: 1,000** **269,90** €

			Unitats		Preu		Parcial	Import
Ma d'obra								
A012J000	h	Oficial 1a lampista	0,400	/R x	27,71000	=	11,08400	
				Subtotal:			11,08400	11,08400
Materials								
BAVZ0AP0	u	Motor per a persiana, cortina o tendal enrotllable de fins a 60 kg de massa, per a un eix de 60 mm de diàmetre	1,000	x	258,54000	=	258,54000	
				Subtotal:			258,54000	258,54000

DESPESES AUXILIARS	2,50	%	0,27710
COST DIRECTE			269,90110
DESPESES INDIRECTES	0,00	%	0,00000
COST EXECUCIÓ MATERIAL			**269,90110**

P-34 EC1FQD41 m2 Vidre aïllant de lluna de baixa emissivitat de 6 mm de gruix, cambra d'aire de 12 mm i lluna de 5+5 mm de gruix amb 1 butiral transparent de lluna incolor, classe 2 (B) 2 segons UNE-EN 12600, col·locat amb llistó de vidre sobre fusta, acer o alumini. **Rend.: 1,000** **80,59** €

			Unitats		Preu		Parcial	Import
Ma d'obra								
A012E000	h	Oficial 1a vidrier	0,600	/R x	26,05000	=	15,63000	
				Subtotal:			15,63000	15,63000
Materials								
BC1FAD41	m2	Vidre aïllant de lluna de baixa emissivitat de 6 mm de gruix, cambra d'aire de 12 mm i lluna de 5+5 mm de gruix amb 1 butiral transparent de lluna incolor, classe 2 (B) 2 segons UNE-EN 12600	1,000	x	64,73000	=	64,73000	
				Subtotal:			64,73000	64,73000

DESPESES AUXILIARS	1,50	%	0,23445
COST DIRECTE			80,59445
DESPESES INDIRECTES	0,00	%	0,00000
COST EXECUCIÓ MATERIAL			**80,59445**

P-35 EC1K1502 m2 Mirall de lluna incolora de 5 mm de gruix, col·locat fixat mecànicament sobre el parament **Rend.: 1,000** **83,86** €

			Unitats		Preu		Parcial	Import
Ma d'obra								
A012E000	h	Oficial 1a vidrier	1,000	/R x	26,05000	=	26,05000	

JUSTIFICACIÓ DE PREUS

PARTIDES D'OBRA

NÚM	CODI	UA	DESCRIPCIÓ						PREU
					Subtotal:		26,05000		26,05000
Materials									
	BC1K1500	m2	Mirall de lluna incolora de gruix 5 mm	1,000	x	50,32000	=	50,32000	
	B0A81010	cu	Grapa metàl·lica per a fixar miralls	0,040	x	159,88000	=	6,39520	
	B0A61500	u	Tac de niló de 5 mm de diàmetre, com a màxim, amb vis	4,400	x	0,10000	=	0,44000	
					Subtotal:			57,15520	57,15520
			DESPESES AUXILIARS			2,50	%		0,65125
			COST DIRECTE						83,85645
			DESPESES INDIRECTES			0,00	%		0,00000
			COST EXECUCIÓ MATERIAL						**83,85645**
P-36	**ED111B21**	m	Desguàs d'aparell sanitari amb tub de PVC-U de paret massissa, àrea d'aplicació B segons norma UNE-EN 1329-1, de DN 40 mm, fins a baixant, caixa o clavegueró	**Rend.: 1,000**					**16,65** €
				Unitats		Preu		Parcial	Import
Ma d'obra									
	A013J000	h	Ajudant lampista	0,180	/R x	23,76000	=	4,27680	
	A012J000	h	Oficial 1a lampista	0,360	/R x	27,71000	=	9,97560	
					Subtotal:			14,25240	14,25240
Materials									
	BD13129B	m	Tub de PVC-U de paret massissa, àrea d'aplicació B segons norma UNE-EN 1329-1, de DN 40 mm i de llargària 5 m, per a encolar	1,250	x	1,06000	=	1,32500	
	BDW3B200	u	Accessori genèric per a tub de PVC de D=40 mm	1,000	x	0,85000	=	0,85000	
	BDY3B200	u	Element de muntatge per a tub de PVC de D=40 mm	1,000	x	0,01000	=	0,01000	
					Subtotal:			2,18500	2,18500
			DESPESES AUXILIARS			1,50	%		0,21379
			COST DIRECTE						16,65119
			DESPESES INDIRECTES			0,00	%		0,00000
			COST EXECUCIÓ MATERIAL						**16,65119**
P-37	**ED111B31**	m	Desguàs d'aparell sanitari amb tub de PVC-U de paret massissa, àrea d'aplicació B segons norma UNE-EN 1329-1, de DN 50 mm, fins a baixant, caixa o clavegueró	**Rend.: 1,000**					**17,52** €
				Unitats		Preu		Parcial	Import
Ma d'obra									
	A013J000	h	Ajudant lampista	0,180	/R x	23,76000	=	4,27680	
	A012J000	h	Oficial 1a lampista	0,360	/R x	27,71000	=	9,97560	
					Subtotal:			14,25240	14,25240
Materials									
	BDW3B300	u	Accessori genèric per a tub de PVC de D=50 mm	1,000	x	1,36000	=	1,36000	
	BDY3B300	u	Element de muntatge per a tub de PVC de D=50 mm	1,000	x	0,02000	=	0,02000	
	BD13139B	m	Tub de PVC-U de paret massissa, àrea d'aplicació B segons norma UNE-EN 1329-1, de DN 50 mm i de llargària 5 m, per a encolar	1,250	x	1,34000	=	1,67500	

JUSTIFICACIÓ DE PREUS

PARTIDES D'OBRA

NÚM	CODI	UA	DESCRIPCIÓ					PREU
				Subtotal:		3,05500		3,05500
				DESPESES AUXILIARS	1,50 %			0,21379
				COST DIRECTE				17,52119
				DESPESES INDIRECTES	0,00 %			0,00000
				COST EXECUCIÓ MATERIAL				**17,52119**

P-38 **ED111B71** m Desguàs d'aparell sanitari amb tub de PVC-U de paret massissa, àrea d'aplicació B segons norma UNE-EN 1329-1, de DN 110 mm, fins a baixant, caixa o claveguéró **Rend.: 1,000** **24,76** €

				Unitats		Preu		Parcial	Import
Ma d'obra									
	A013J000	h	Ajudant lampista	0,180	/R x	23,76000	=	4,27680	
	A012J000	h	Oficial 1a lampista	0,360	/R x	27,71000	=	9,97560	
				Subtotal:				14,25240	14,25240
Materials									
	BDW3B700	u	Accessori genèric per a tub de PVC de D=110 mm	1,000	x	6,09000	=	6,09000	
	BD13179B	m	Tub de PVC-U de paret massissa, àrea d'aplicació B segons norma UNE-EN 1329-1, de DN 110 mm i de llargària 5 m, per a encolar	1,250	x	3,29000	=	4,11250	
	BDY3B700	u	Element de muntatge per a tub de PVC de D=110 mm	1,000	x	0,09000	=	0,09000	
				Subtotal:				10,29250	10,29250
				DESPESES AUXILIARS		1,50 %			0,21379
				COST DIRECTE					24,75869
				DESPESES INDIRECTES		0,00 %			0,00000
				COST EXECUCIÓ MATERIAL					**24,75869**

P-39 **ED15B771** m Baixant de tub de PVC-U de paret massissa, àrea d'aplicació B segons norma UNE-EN 1329-1, de DN 110 mm, incloses les peces especials i fixat mecànicament amb brides **Rend.: 1,000** **21,54** €

				Unitats		Preu		Parcial	Import
Ma d'obra									
	A0127000	h	Oficial 1a col·locador	0,360	/R x	26,81000	=	9,65160	
	A0137000	h	Ajudant col·locador	0,180	/R x	23,80000	=	4,28400	
				Subtotal:				13,93560	13,93560
Materials									
	BD1Z2200	u	Brida per a tub de PVC de diàmetre entre 75 i 110 mm	0,670	x	1,34000	=	0,89780	
	BDW3B700	u	Accessori genèric per a tub de PVC de D=110 mm	0,330	x	6,09000	=	2,00970	
	BD13177B	m	Tub de PVC-U de paret massissa, àrea d'aplicació B segons norma UNE-EN 1329-1, de DN 110 mm i de llargària 3 m, per a encolar	1,400	x	3,14000	=	4,39600	
	BDY3B700	u	Element de muntatge per a tub de PVC de D=110 mm	1,000	x	0,09000	=	0,09000	
				Subtotal:				7,39350	7,39350

JUSTIFICACIÓ DE PREUS

PARTIDES D'OBRA

NÚM	CODI	UA	DESCRIPCIÓ					PREU
				DESPESES AUXILIARS	1,50	%		0,20903
				COST DIRECTE				21,53813
				DESPESES INDIRECTES	0,00	%		0,00000
				COST EXECUCIÓ MATERIAL				**21,53813**

P-40 **ED1Q1132** m Aïllament acústic per a baixants fins a 110 mm de diàmetre, amb banda bicapa autoadhesiva de 3.9 mm de gruix, incloent la part proporcional de reforç de peces especials, amb grau de dificultat mitjà, col·locat adherit superficialment **Rend.: 1,000** **13,57** €

				Unitats		Preu		Parcial	Import
Ma d'obra									
	A0137000	h	Ajudant col·locador	0,1444	/R x	23,80000	=	3,43672	
	A0127000	h	Oficial 1a col·locador	0,1444	/R x	26,81000	=	3,87136	
					Subtotal:			7,30808	7,30808
Materials									
	B7C7B032	m	Banda bicapa autoadhesiva de 7 cm d'amplària i 3.9 mm de gruix, formada per una membrana d'alta densitat recoberta amb polietilè reticulat i termosoldat, amb una reducció del nivell acústic de 5 dB	0,168	x	1,11000	=	0,18648	
	B7C7B052	m	Banda bicapa autoadhesiva de 13 cm d'amplària i 3.9 mm de gruix, formada per una membrana d'alta densitat recoberta amb polietilè reticulat i termosoldat, amb una reducció del nivell acústic de 5 dB	0,1848	x	1,61000	=	0,29753	
	B7C7B096	m	Banda bicapa autoadhesiva de 40 cm d'amplària i 3.9 mm de gruix, formada per una membrana d'alta densitat recoberta amb polietilè reticulat i termosoldat, amb una reducció del nivell acústic de 12 dB	1,0815	x	2,64000	=	2,85516	
	BD1Z2200	u	Brida per a tub de PVC de diàmetre entre 75 i 110 mm	2,100	x	1,34000	=	2,81400	
					Subtotal:			6,15317	6,15317

DESPESES AUXILIARS	1,50	%	0,10962
COST DIRECTE			13,57087
DESPESES INDIRECTES	0,00	%	0,00000
COST EXECUCIÓ MATERIAL			**13,57087**

P-41 **ED354986** u Pericó sifònic i tapa registrable, de 90x90x80 cm de mides interiors, amb paret de 15 cm de gruix de maó calat de 290x140x100 mm, arrebossada i lliscada per dins amb morter 1:8, sobre solera de formigó en massa de 10 cm i amb tapa prefabricada de formigó armat **Rend.: 1,000** **375,55** €

				Unitats		Preu		Parcial	Import
Ma d'obra									
	A0122000	h	Oficial 1a paleta	6,700	/R x	26,81000	=	179,62700	
	A0140000	h	Manobre	3,300	/R x	22,38000	=	73,85400	
					Subtotal:			253,48100	253,48100
Materials									
	B0F1D2A1	u	Maó calat, de 290x140x100 mm, per a revestir, categoria I, HD, segons la norma UNE-EN 771-1	112,002	x	0,20000	=	22,40040	
	B064300C	m3	Formigó HM-20/P/20/I de consistència plàstica, grandària màxima del granulat 20 mm, amb >= 200 kg/m3 de ciment, apte per a classe d'exposició I	0,1512	x	66,93000	=	10,11982	

JUSTIFICACIÓ DE PREUS

PARTIDES D'OBRA

NÚM	CODI	UA	DESCRIPCIÓ						PREU
	B0512401	t	Ciment pòrtland amb filler calcari CEM II/B-L 32,5 R segons UNE-EN 197-1, en sacs	0,0095	x	116,11000	=	1,10305	
	B0111000	m3	Aigua	0,003	x	1,83000	=	0,00549	
	BD3Z2AA8	u	Tapa prefabricada de formigó armat de 100x100x8 cm	1,000	x	72,89000	=	72,89000	
	D0701461	m3	Morter de ciment pòrtland amb filler calcari CEM II/B-L i sorra, amb 200 kg/m3 de ciment, amb una proporció en volum 1:8 i 2,5 N/mm2 de resistència a compressió, elaborat a l'obra	0,1439	x	81,62440	=	11,74575	
					Subtotal:			118,26451	118,26451
			DESPESES AUXILIARS			1,50	%		3,80222
			COST DIRECTE						375,54773
			DESPESES INDIRECTES			0,00	%		0,00000
			COST EXECUCIÓ MATERIAL						**375,54773**
P-42	**ED7FR114**	m	Clavegueró amb tub de PVC-U de paret massissa per a sanejament sense pressió, de DN 110 mm i de SN 4 (4 kN/m2) de rigidesa anular, segons norma UNE-EN 1401-1, sobre solera de formigó de 15 cm de gruix, llit de sorra de 15 cm de gruix i reblert amb sorra fins a 30 cm per sobre del tub	**Rend.: 1,000**					**47,44** €
				Unitats		Preu		Parcial	Import
Ma d'obra									
	A0140000	h	Manobre	0,380	/R x	22,38000	=	8,50440	
	A0122000	h	Oficial 1a paleta	0,190	/R x	26,81000	=	5,09390	
	A0127000	h	Oficial 1a col·locador	0,150	/R x	26,81000	=	4,02150	
	A0137000	h	Ajudant col·locador	0,150	/R x	23,80000	=	3,57000	
					Subtotal:			21,18980	21,18980
Maquinària									
	C133A0J0	h	Picó vibrant amb placa de 30x30 cm	0,100	/R x	6,36000	=	0,63600	
	C1313330	h	Retroexcavadora sobre pneumàtics de 8 a 10 t	0,0422	/R x	57,21000	=	2,41426	
					Subtotal:			3,05026	3,05026
Materials									
	BDY3B700	u	Element de muntatge per a tub de PVC de D=110 mm	1,000	x	0,09000	=	0,09000	
	BDW3B700	u	Accessori genèric per a tub de PVC de D=110 mm	0,330	x	6,09000	=	2,00970	
	BD7FR110	m	Tub de PVC-U de paret massissa per a sanejament sense pressió, de DN 110 mm i de SN 4 (4 kN/m2) de rigidesa anular, segons norma UNE-EN 1401-1, per a unió elàstica amb anella elastomèrica	1,200	x	3,52000	=	4,22400	
	B0310500	t	Sorra de pedrera de 0 a 3,5 mm	0,546	x	18,75000	=	10,23750	
	B064300C	m3	Formigó HM-20/P/20/I de consistència plàstica, grandària màxima del granulat 20 mm, amb >= 200 kg/m3 de ciment, apte per a classe d'exposició I	0,0945	x	66,93000	=	6,32489	
					Subtotal:			22,88609	22,88609
			DESPESES AUXILIARS			1,50	%		0,31785
			COST DIRECTE						47,44400
			DESPESES INDIRECTES			0,00	%		0,00000
			COST EXECUCIÓ MATERIAL						**47,44400**

JUSTIFICACIÓ DE PREUS

PARTIDES D'OBRA

NÚM	CODI	UA	DESCRIPCIÓ						PREU
P-43	**ED7FR214**	m	Clavegueró amb tub de PVC-U de paret massissa per a sanejament sense pressió, de DN 125 mm i de SN 4 (4 kN/m2) de rigidesa anular, segons norma UNE-EN 1401-1, sobre solera de formigó de 15 cm de gruix, llit de sorra de 15 cm de gruix i reblert amb sorra fins a 30 cm per sobre del tub	**Rend.: 1,000**					**49,81** €
				Unitats		Preu		Parcial	Import
Ma d'obra									
	A0122000	h	Oficial 1a paleta	0,190	/R x	26,81000	=	5,09390	
	A0140000	h	Manobre	0,380	/R x	22,38000	=	8,50440	
	A0127000	h	Oficial 1a col·locador	0,150	/R x	26,81000	=	4,02150	
	A0137000	h	Ajudant col·locador	0,150	/R x	23,80000	=	3,57000	
					Subtotal:			21,18980	21,18980
Maquinària									
	C1313330	h	Retroexcavadora sobre pneumàtics de 8 a 10 t	0,0422	/R x	57,21000	=	2,41426	
	C133A0J0	h	Picó vibrant amb placa de 30x30 cm	0,100	/R x	6,36000	=	0,63600	
					Subtotal:			3,05026	3,05026
Materials									
	B0310500	t	Sorra de pedrera de 0 a 3,5 mm	0,5964	x	18,75000	=	11,18250	
	B064300C	m3	Formigó HM-20/P/20/I de consistència plàstica, grandària màxima del granulat 20 mm, amb >= 200 kg/m3 de ciment, apte per a classe d'exposició I	0,0945	x	66,93000	=	6,32489	
	BD7FR210	m	Tub de PVC-U de paret massissa per a sanejament sense pressió, de DN 125 mm i de SN 4 (4 kN/m2) de rigidesa anular, segons norma UNE-EN 1401-1, per a unió elàstica amb anella elastomèrica	1,200	x	4,01000	=	4,81200	
	BDW3B800	u	Accessori genèric per a tub de PVC de D=125 mm	0,330	x	8,51000	=	2,80830	
	BDY3B800	u	Element de muntatge per a tub de PVC de D=125 mm	1,000	x	0,12000	=	0,12000	
					Subtotal:			25,24769	25,24769
			DESPESES AUXILIARS			1,50	%		0,31785
			COST DIRECTE						49,80560
			DESPESES INDIRECTES			0,00	%		0,00000
			COST EXECUCIÓ MATERIAL						**49,80560**
P-44	**EE52Q24A**	m2	Formació de conducte rectangular de planxa d'acer galvanitzat, de gruix 1 mm, amb unió marc cargolat i clips, muntat adossat amb suports	**Rend.: 1,000**					**42,02** €
				Unitats		Preu		Parcial	Import
Ma d'obra									
	A013G000	h	Ajudant calefactor	0,500	/R x	23,76000	=	11,88000	
	A012G000	h	Oficial 1a calefactor	0,500	/R x	27,71000	=	13,85500	
					Subtotal:			25,73500	25,73500
Materials									
	BEW52000	u	Suport estàndard per a conducte rectangular metàl·lic, preu alt	0,200	x	5,45000	=	1,09000	
	BE52Q240	m2	Formació de conducte rectangular de planxa d'acer galvanitzat, d'1 mm de gruix, amb unió marc cargolat i clips	1,000	x	14,81000	=	14,81000	
					Subtotal:			15,90000	15,90000

JUSTIFICACIÓ DE PREUS

PARTIDES D'OBRA

NÚM	CODI	UA	DESCRIPCIÓ	PREU

DESPESES AUXILIARS	1,50 %		0,38603
COST DIRECTE			42,02103
DESPESES INDIRECTES	0,00 %		0,00000
COST EXECUCIÓ MATERIAL			**42,02103**

P-45 **EEK1X733** u Reixeta d'impulsió o retorn, d'una filera d'aletes fixes horitzontals, d'alumini anoditzat platejat, de 300x150 mm, d'aletes separades 20 mm, de secció corba 45°, totes en el mateix sentit i per a fixar al bastiment , model LMT-15 de Madel o equivalent., totes en el mateix sentit i fixada al conducte amb fibra de nicobon. **Rend.: 1,000** **34,49** €

			Unitats		Preu		Parcial	Import
Ma d'obra								
A013G000	h	Ajudant calefactor	0,300	/R x	23,76000	=	7,12800	
A012G000	h	Oficial 1a calefactor	0,300	/R x	27,71000	=	8,31300	
				Subtotal:			15,44100	15,44100
Materials								
BEK1X733	u	Reixeta d'impulsió o retorn, d'una filera d'aletes fixes horitzontals, d'alumini anoditzat platejat, de 300x150 mm, d'aletes separades 20 mm, de secció corba 45°, totes en el mateix sentit i per a fixar al bastiment , model LMT-15 de Madel o equivalent.	1,000	x	18,82000	=	18,82000	
				Subtotal:			18,82000	18,82000
Altres								
A%AUX001	%	Despeses auxiliars sobre la mà d'obra	1,500	% s	15,44133	=	0,23162	
				Subtotal:			0,23162	0,23162

COST DIRECTE		34,49262
DESPESES INDIRECTES	0,00 %	0,00000
COST EXECUCIÓ MATERIAL		**34,49262**

P-46 **EEKNXDB0** u Reixa d'intemperie d'aletes horitzontals d'alumini anoditzat platejat i reixeta de malla metàl.lica, de 250x250 mm, aletes en Z i per a fixar al bastiment , marc de muntatge inclos, model DMT-X de Madel o equivalent. **Rend.: 1,000** **48,53** €

			Unitats		Preu		Parcial	Import
Ma d'obra								
A012G000	h	Oficial 1a calefactor	0,400	/R x	27,71000	=	11,08400	
A013G000	h	Ajudant calefactor	0,400	/R x	23,76000	=	9,50400	
				Subtotal:			20,58800	20,58800
Materials								
BEKNXDB0	u	Reixa d'intemperie d'aletes horitzontals d'alumini anoditzat platejat i reixeta de malla metàl.lica, de 250x250 mm, aletes en Z i per a fixar al bastiment , marc de muntatge inclos, model DMT-X de Madel o equivalent.	1,000	x	27,63000	=	27,63000	
				Subtotal:			27,63000	27,63000
Altres								

JUSTIFICACIÓ DE PREUS

PARTIDES D'OBRA

NÚM	CODI	UA	DESCRIPCIÓ						PREU
	A%AUX001	%	Despeses auxiliars sobre la mà d'obra	1,500	% s	20,58800	=	0,30882	
					Subtotal:			0,30882	0,30882
			COST DIRECTE						48,52682
			DESPESES INDIRECTES			0,00	%		0,00000
			COST EXECUCIÓ MATERIAL						**48,52682**
P-47	**EEM3X210**	u	Ventilador-extractor monofàsic per a 230 V de tensió, de 100 m3/h de cabal màxim d'aire, de pressió baixa , model SILENT 100 de S&P, col·locat.	**Rend.: 1,000**					**76,62** €
				Unitats		Preu		Parcial	Import
Ma d'obra									
	A012G000	h	Oficial 1a calefactor	0,600	/R x	27,71000	=	16,62600	
	A013G000	h	Ajudant calefactor	0,600	/R x	23,76000	=	14,25600	
					Subtotal:			30,88200	30,88200
Materials									
	BEM3X210	u	Ventilador-extractor monofàsic per a 230 V de tensió, de 100 m3/h de cabal màxim d'aire, de pressió baixa, per a uubicació a cel ras , model SILENT 100 de S&P.	1,000	x	44,97000	=	44,97000	
					Subtotal:			44,97000	44,97000
Altres									
	A%AUX001	%	Despeses auxiliars sobre la mà d'obra	2,500	% s	30,88200	=	0,77205	
					Subtotal:			0,77205	0,77205
			COST DIRECTE						76,62405
			DESPESES INDIRECTES			0,00	%		0,00000
			COST EXECUCIÓ MATERIAL						**76,62405**
P-48	**EEM3X211**	u	Ventilador-extractor monofàsic per a 230 V de tensió, de 250 m3/h de cabal màxim d'aire, de pressió baixa , model Mixvent TD-250/100 de S&P, col·locat. Comporta antiretorn inclosa.	**Rend.: 1,000**					**129,08** €
				Unitats		Preu		Parcial	Import
Ma d'obra									
	A012G000	h	Oficial 1a calefactor	0,600	/R x	27,71000	=	16,62600	
	A013G000	h	Ajudant calefactor	0,600	/R x	23,76000	=	14,25600	
					Subtotal:			30,88200	30,88200
Materials									
	BEM3X211	u	Ventilador-extractor monofàsic per a 230 V de tensió, de 250 m3/h de cabal màxim d'aire, de pressió baixa, per a uubicació a cel ras , model Mixvent TD- 250/100 de S&P.	1,000	x	97,43000	=	97,43000	
					Subtotal:			97,43000	97,43000
Altres									
	A%AUX001	%	Despeses auxiliars sobre la mà d'obra	2,500	% s	30,88200	=	0,77205	
					Subtotal:			0,77205	0,77205

JUSTIFICACIÓ DE PREUS

PARTIDES D'OBRA

NÚM	CODI	UA	DESCRIPCIÓ					PREU
				COST DIRECTE				129,08405
				DESPESES INDIRECTES	0,00	%		0,00000
				COST EXECUCIÓ MATERIAL				**129,08405**

P-49	**EEM3X212**	u	Ventilador extractor monofàsic 230V, Mixvent TD-500/250 de S&P	**Rend.: 1,000**		**245,00**	€

P-50	**EEU52555**	u	Termòmetre bimetàl·lic, amb beina de 1/2´´ de diàmetre, d'esfera de 65 mm, de <= 120°C, col·locat roscat	**Rend.: 1,000**					**19,44**	€
				Unitats		Preu		Parcial	Import	
Ma d'obra										
	A012M000	h	Oficial 1a muntador	0,250	/R x	27,71000	=	6,92750		
					Subtotal:			6,92750	6,92750	
Materials										
	BEU52555	u	Termòmetre bimetàl·lic amb beina de 1/2´´ de diàmetre, d'esfera de 65 mm, de <= 120 °C	1,000	x	12,41000	=	12,41000		
					Subtotal:			12,41000	12,41000	
				DESPESES AUXILIARS		1,50	%		0,10391	
				COST DIRECTE					19,44141	
				DESPESES INDIRECTES		0,00	%		0,00000	
				COST EXECUCIÓ MATERIAL					**19,44141**	

P-51	**EEU6A230**	u	Manòmetre per a una pressió de 0 a 10 bar, d'esfera de 100 mm i rosca de connexió de 1/2´´ G, instal·lat	**Rend.: 1,000**					**29,84**	€
				Unitats		Preu		Parcial	Import	
Ma d'obra										
	A013M000	h	Ajudant muntador	0,200	/R x	23,80000	=	4,76000		
	A012M000	h	Oficial 1a muntador	0,200	/R x	27,71000	=	5,54200		
					Subtotal:			10,30200	10,30200	
Materials										
	BK25A230	u	Manòmetre per a una pressió de 0 a 10 bar, d'esfera de 100 mm i rosca de connexió de 1/2´´ G	1,000	x	19,38000	=	19,38000		
					Subtotal:			19,38000	19,38000	
				DESPESES AUXILIARS		1,50	%		0,15453	
				COST DIRECTE					29,83653	
				DESPESES INDIRECTES		0,00	%		0,00000	
				COST EXECUCIÓ MATERIAL					**29,83653**	

P-52	**EEV21D00**	u	Sonda de temperatura en canonada amb beina, amb accessoris de muntatge, muntada i connectada	**Rend.: 1,000**					**102,10**	€
				Unitats		Preu		Parcial	Import	
Ma d'obra										
	A013M000	h	Ajudant muntador	0,600	/R x	23,80000	=	14,28000		
	A012M000	h	Oficial 1a muntador	0,600	/R x	27,71000	=	16,62600		
					Subtotal:			30,90600	30,90600	

JUSTIFICACIÓ DE PREUS

PARTIDES D'OBRA

NÚM	CODI	UA	DESCRIPCIÓ						PREU
Materials									
	BEV21D00	u	Sonda de temperatura en canonada amb beina, amb accessoris de muntatge	1,000	x	70,73000	=	70,73000	
					Subtotal:			70,73000	70,73000
			DESPESES AUXILIARS			1,50	%		0,46359
			COST DIRECTE						102,09959
			DESPESES INDIRECTES			0,00	%		0,00000
			COST EXECUCIÓ MATERIAL						**102,09959**

P-53	**EF912A86**	m	Tub de polietilè multicapa amb tub interior de polietilè de diàmetre 16 mm, ànima d'alumini i protecció exterior de polietilè, amb una pressió màxima de servei de 12 bar, connectat a pressió i col·locat superficialment	**Rend.: 1,000**					**18,07** €
				Unitats		Preu		Parcial	Import
Ma d'obra									
	A012M000	h	Oficial 1a muntador	0,500	/R x	27,71000	=	13,85500	
	A013M000	h	Ajudant muntador	0,050	/R x	23,80000	=	1,19000	
					Subtotal:			15,04500	15,04500
Materials									
	BFYB4305	u	Part proporcional d'elements de muntatge per a tubs de polietilè multicapa, de 16 mm de diàmetre nominal exterior, per a connectar a pressió	1,000	x	0,07000	=	0,07000	
	B0A75600	u	Abraçadora plàstica, de 16 mm de diàmetre interior	1,600	x	0,31000	=	0,49600	
	BFWB4305	u	Accessori per a tubs de polietilè multicapa, de 16 mm de diàmetre nominal exterior, metàl·lic, per a connectar a pressió	0,300	x	2,06000	=	0,61800	
	BF91PM86	m	Tub de polietilè multicapa amb tub interior de polietilè de diàmetre 16 mm, ànima d'alumini i protecció exterior de polietilè, amb una pressió màxima de servei de 12 bar	1,020	x	1,58000	=	1,61160	
					Subtotal:			2,79560	2,79560
			DESPESES AUXILIARS			1,50	%		0,22568
			COST DIRECTE						18,06628
			DESPESES INDIRECTES			0,00	%		0,00000
			COST EXECUCIÓ MATERIAL						**18,06628**

P-54	**EF912A8A**	m	Tub de polietilè multicapa amb tub interior de polietilè de diàmetre 20 mm, ànima d'alumini i protecció exterior de polietilè, amb una pressió màxima de servei de 12 bar, connectat a pressió i col·locat superficialment	**Rend.: 1,000**					**20,56** €
				Unitats		Preu		Parcial	Import
Ma d'obra									
	A012M000	h	Oficial 1a muntador	0,550	/R x	27,71000	=	15,24050	
	A013M000	h	Ajudant muntador	0,055	/R x	23,80000	=	1,30900	
					Subtotal:			16,54950	16,54950
Materials									
	BFYB4405	u	Part proporcional d'elements de muntatge per a tubs de polietilè multicapa, de 20 mm de diàmetre nominal exterior, per a connectar a pressió	1,000	x	0,08000	=	0,08000	

JUSTIFICACIÓ DE PREUS

PARTIDES D'OBRA

NÚM	CODI	UA	DESCRIPCIÓ						PREU
	BFWB4405	u	Accessori per a tubs de polietilè multicapa, de 20 mm de diàmetre nominal exterior, metàl·lic, per a connectar a pressió	0,300	x	3,10000	=	0,93000	
	BF91PM8A	m	Tub de polietilè multicapa amb tub interior de polietilè de diàmetre 20 mm, ànima d'alumini i protecció exterior de polietilè, amb una pressió màxima de servei de 12 bar	1,020	x	2,20000	=	2,24400	
	B0A75800	u	Abraçadora plàstica, de 20 mm de diàmetre interior	1,450	x	0,35000	=	0,50750	
					Subtotal:			3,76150	3,76150
			DESPESES AUXILIARS			1,50	%		0,24824
			COST DIRECTE						20,55924
			DESPESES INDIRECTES			0,00	%		0,00000
			COST EXECUCIÓ MATERIAL						**20,55924**

P-55	**EF912A8C**	m	Tub de polietilè multicapa amb tub interior de polietilè de diàmetre 25 mm, ànima d'alumini i protecció exterior de polietilè, amb una pressió màxima de servei de 12 bar, connectat a pressió i col·locat superficialment	**Rend.: 1,000**					**22,64** €
				Unitats		Preu		Parcial	Import
Ma d'obra									
	A013M000	h	Ajudant muntador	0,055	/R x	23,80000	=	1,30900	
	A012M000	h	Oficial 1a muntador	0,550	/R x	27,71000	=	15,24050	
					Subtotal:			16,54950	16,54950
Materials									
	BFYB4505	u	Part proporcional d'elements de muntatge per a tubs de polietilè multicapa, de 25 mm de diàmetre nominal exterior, per a connectar a pressió	1,000	x	0,11000	=	0,11000	
	BFWB4505	u	Accessori per a tubs de polietilè multicapa, de 25 mm de diàmetre nominal exterior, metàl·lic, per a connectar a pressió	0,300	x	3,91000	=	1,17300	
	BF91PM8C	m	Tub de polietilè multicapa amb tub interior de polietilè de diàmetre 25 mm, ànima d'alumini i protecció exterior de polietilè, amb una pressió màxima de servei de 12 bar	1,020	x	3,93000	=	4,00860	
	B0A75Y00	u	Abraçadora plàstica, de 25 mm de diàmetre interior	1,300	x	0,42000	=	0,54600	
					Subtotal:			5,83760	5,83760
			DESPESES AUXILIARS			1,50	%		0,24824
			COST DIRECTE						22,63534
			DESPESES INDIRECTES			0,00	%		0,00000
			COST EXECUCIÓ MATERIAL						**22,63534**

P-56	**EF912A8G**	m	Tub de polietilè multicapa amb tub interior de polietilè de diàmetre 40 mm, ànima d'alumini i protecció exterior de polietilè, amb una pressió màxima de servei de 12 bar, connectat a pressió i col·locat superficialment	**Rend.: 1,000**					**32,14** €
				Unitats		Preu		Parcial	Import
Ma d'obra									
	A013M000	h	Ajudant muntador	0,060	/R x	23,80000	=	1,42800	
	A012M000	h	Oficial 1a muntador	0,600	/R x	27,71000	=	16,62600	

JUSTIFICACIÓ DE PREUS

PARTIDES D'OBRA

NÚM	CODI	UA	DESCRIPCIÓ						PREU
					Subtotal:		18,05400		18,05400
Materials									
	B0A75F02	u	Abraçadora plàstica, de 40 mm de diàmetre interior	1,100	x	0,76000	=	0,83600	
	BFWB4705	u	Accessori per a tubs de polietilè multicapa, de 40 mm de diàmetre nominal exterior, metàl·lic, per a connectar a pressió	0,300	x	8,50000	=	2,55000	
	BFYB4705	u	Part proporcional d'elements de muntatge per a tubs de polietilè multicapa, de 40 mm de diàmetre nominal exterior, per a connectar a pressió	1,000	x	0,28000	=	0,28000	
	BF91PM8G	m	Tub de polietilè multicapa amb tub interior de polietilè de diàmetre 40 mm, ànima d'alumini i protecció exterior de polietilè, amb una pressió màxima de servei de 12 bar	1,020	x	9,95000	=	10,14900	
					Subtotal:		13,81500		13,81500
			DESPESES AUXILIARS			1,50	%		0,27081
			COST DIRECTE						32,13981
			DESPESES INDIRECTES			0,00	%		0,00000
			COST EXECUCIÓ MATERIAL						**32,13981**
P-57	**EFQ3286K**	m	Aïllament tèrmic d'escuma elastomèrica per a canonades que transporten fluids a temperatura entre -50°C i 105°C, per a tub de diàmetre exterior 18 mm, de 19 mm de gruix, amb un factor de resistència a la difusió del vapor d'aigua >= 5000, col·locat superficialment amb grau de dificultat baix	**Rend.: 1,000**					**6,74** €
				Unitats		Preu		Parcial	Import
Ma d'obra									
	A013M000	h	Ajudant muntador	0,075	/R x	23,80000	=	1,78500	
	A012M000	h	Oficial 1a muntador	0,075	/R x	27,71000	=	2,07825	
					Subtotal:		3,86325		3,86325
Materials									
	BFQ3286A	m	Aïllament tèrmic d'escuma elastomèrica per a canonades que transporten fluids a temperatura entre -50°C i 105°C, per a tub de diàmetre exterior 18 mm, de 19 mm de gruix, amb un factor de resistència a la difusió del vapor d'aigua >= 5000	1,020	x	2,69000	=	2,74380	
	BFYQ3040	u	Part proporcional d'elements de muntatge per a aïllament tèrmic d'escuma elastomèrica, de 19 mm de gruix	0,500	x	0,15000	=	0,07500	
					Subtotal:		2,81880		2,81880
			DESPESES AUXILIARS			1,50	%		0,05795
			COST DIRECTE						6,74000
			DESPESES INDIRECTES			0,00	%		0,00000
			COST EXECUCIÓ MATERIAL						**6,74000**
P-58	**EFQ3289K**	m	Aïllament tèrmic d'escuma elastomèrica per a canonades que transporten fluids a temperatura entre -50°C i 105°C, per a tub de diàmetre exterior 28 mm, de 19 mm de gruix, amb un factor de resistència a la difusió del vapor d'aigua >= 5000, col·locat superficialment amb grau de dificultat baix	**Rend.: 1,000**					**7,67** €

JUSTIFICACIÓ DE PREUS

PARTIDES D'OBRA

NÚM	CODI	UA	DESCRIPCIÓ						PREU
				Unitats		Preu		Parcial	Import
Ma d'obra									
	A013M000	h	Ajudant muntador	0,080	/R x	23,80000	=	1,90400	
	A012M000	h	Oficial 1a muntador	0,080	/R x	27,71000	=	2,21680	
					Subtotal:			4,12080	4,12080
Materials									
	BFYQ3040	u	Part proporcional d'elements de muntatge per a aïllament tèrmic d'escuma elastomèrica, de 19 mm de gruix	0,500	x	0,15000	=	0,07500	
	BFQ3289A	m	Aïllament tèrmic d'escuma elastomèrica per a canonades que transporten fluids a temperatura entre -50°C i 105°C, per a tub de diàmetre exterior 28 mm, de 19 mm de gruix, amb un factor de resistència a la difusió del vapor d'aigua >= 5000	1,020	x	3,35000	=	3,41700	
					Subtotal:			3,49200	3,49200
			DESPESES AUXILIARS			1,50	%		0,06181
			COST DIRECTE						7,67461
			DESPESES INDIRECTES			0,00	%		0,00000
			COST EXECUCIÓ MATERIAL						**7,67461**

P-59	**EG141902**	u	Caixa per a quadre de distribució, de plàstic, per a tres fileres de vint-i-dos mòduls i muntada superficialment	**Rend.: 1,000**	**129,44**	€

				Unitats		Preu		Parcial	Import
Ma d'obra									
	A013H000	h	Ajudant electricista	0,025	/R x	23,76000	=	0,59400	
	A012H000	h	Oficial 1a electricista	0,025	/R x	27,71000	=	0,69275	
					Subtotal:			1,28675	1,28675
Materials									
	BGW14000	u	Part proporcional d'accessoris de caixa per a quadre de distribució	1,000	x	1,62000	=	1,62000	
	BG141902	u	Caixa per a quadre de distribució, de plàstic, per a tres fileres de vint-i-dos mòduls i per a muntar superficialment	1,000	x	126,51000	=	126,51000	
					Subtotal:			128,13000	128,13000
			DESPESES AUXILIARS			1,50	%		0,01930
			COST DIRECTE						129,43605
			DESPESES INDIRECTES			0,00	%		0,00000
			COST EXECUCIÓ MATERIAL						**129,43605**

P-60	**EG144302**	u	Caixa per a quadre de distribució, de plàstic amb porta, per a dues fileres de quinze mòduls i muntada superficialment	**Rend.: 1,000**	**63,04**	€

				Unitats		Preu		Parcial	Import
Ma d'obra									
	A012H000	h	Oficial 1a electricista	0,025	/R x	27,71000	=	0,69275	
	A013H000	h	Ajudant electricista	0,025	/R x	23,76000	=	0,59400	
					Subtotal:			1,28675	1,28675

JUSTIFICACIÓ DE PREUS

PARTIDES D'OBRA

NÚM	CODI	UA	DESCRIPCIÓ						PREU
Materials									
	BG144302	u	Caixa per a quadre de distribució, de plàstic amb porta, per a dues fileres de quinze mòduls i per a muntar superficialment	1,000	x	60,11000	=	60,11000	
	BGW14000	u	Part proporcional d'accessoris de caixa per a quadre de distribució	1,000	x	1,62000	=	1,62000	
					Subtotal:			61,73000	61,73000
			DESPESES AUXILIARS			1,50	%		0,01930
			COST DIRECTE						63,03605
			DESPESES INDIRECTES			0,00	%		0,00000
			COST EXECUCIÓ MATERIAL						**63,03605**

P-61	**EG161411**	u	Caixa de derivació rectangular de plàstic, de 100x160 mm, amb grau de protecció IP-40, encastada	**Rend.: 1,000**					**17,06** €
				Unitats		Preu		Parcial	Import
Ma d'obra									
	A013H000	h	Ajudant electricista	0,050	/R x	23,76000	=	1,18800	
	A012H000	h	Oficial 1a electricista	0,500	/R x	27,71000	=	13,85500	
					Subtotal:			15,04300	15,04300
Materials									
	BG161411	u	Caixa de derivació rectangular de plàstic, de 100x160 mm, amb grau de protecció IP-40 i per a encastar	1,000	x	1,79000	=	1,79000	
					Subtotal:			1,79000	1,79000
			DESPESES AUXILIARS			1,50	%		0,22565
			COST DIRECTE						17,05865
			DESPESES INDIRECTES			0,00	%		0,00000
			COST EXECUCIÓ MATERIAL						**17,05865**

P-62	**EG222815**	m	Tub flexible corrugat de PVC, de 25 mm de diàmetre nominal, aïllant i no propagador de la flama, resistència a l'impacte d'1 J, resistència a compressió de 320 N i una rigidesa dielèctrica de 2000 V, muntat sobre sostremort	**Rend.: 1,000**					**1,22** €
				Unitats		Preu		Parcial	Import
Ma d'obra									
	A013H000	h	Ajudant electricista	0,020	/R x	23,76000	=	0,47520	
	A012H000	h	Oficial 1a electricista	0,016	/R x	27,71000	=	0,44336	
					Subtotal:			0,91856	0,91856
Materials									
	BG222810	m	Tub flexible corrugat de PVC, de 25 mm de diàmetre nominal, aïllant i no propagador de la flama, resistència a l'impacte d'1 J, resistència a compressió de 320 N i una rigidesa dielèctrica de 2000 V	1,020	x	0,28000	=	0,28560	
					Subtotal:			0,28560	0,28560

JUSTIFICACIÓ DE PREUS

PARTIDES D'OBRA

NÚM	CODI	UA	DESCRIPCIÓ					PREU
				DESPESES AUXILIARS	1,50	%		0,01378
				COST DIRECTE				1,21794
				DESPESES INDIRECTES	0,00	%		0,00000
				COST EXECUCIÓ MATERIAL				**1,21794**

P-63 **EG325124** m Cable amb conductor de coure 450/750 V de tensió assignada, amb designació ES07Z1-K (AS), unipolar, de secció 1 x 1.5 mm2, amb aïllament poliolefines, amb baixa emissió fums, col·locat en tub **Rend.: 1,000** **1,01** €

				Unitats		Preu		Parcial	Import
Ma d'obra									
	A013H000	h	Ajudant electricista	0,015	/R x	23,76000	=	0,35640	
	A012H000	h	Oficial 1a electricista	0,015	/R x	27,71000	=	0,41565	
					Subtotal:			0,77205	0,77205
Materials									
	BG325120	m	Cable amb conductor de coure 450/750 V de tensió assignada, amb designació ES07Z1-K (AS), unipolar, de secció 1 x 1.5 mm2, amb aïllament poliolefines, amb baixa emissió fums	1,020	x	0,22000	=	0,22440	
					Subtotal:			0,22440	0,22440

DESPESES AUXILIARS	1,50	%	0,01158
COST DIRECTE			1,00803
DESPESES INDIRECTES	0,00	%	0,00000
COST EXECUCIÓ MATERIAL			**1,00803**

P-64 **EG325134** m Cable amb conductor de coure 450/750 V de tensió assignada, amb designació ES07Z1-K (AS), unipolar, de secció 1 x 2.5 mm2, amb aïllament poliolefines, amb baixa emissió fums, col·locat en tub **Rend.: 1,000** **1,14** €

				Unitats		Preu		Parcial	Import
Ma d'obra									
	A013H000	h	Ajudant electricista	0,015	/R x	23,76000	=	0,35640	
	A012H000	h	Oficial 1a electricista	0,015	/R x	27,71000	=	0,41565	
					Subtotal:			0,77205	0,77205
Materials									
	BG325130	m	Cable amb conductor de coure 450/750 V de tensió assignada, amb designació ES07Z1-K (AS), unipolar, de secció 1 x 2.5 mm2, amb aïllament poliolefines, amb baixa emissió fums	1,020	x	0,35000	=	0,35700	
					Subtotal:			0,35700	0,35700

DESPESES AUXILIARS	1,50	%	0,01158
COST DIRECTE			1,14063
DESPESES INDIRECTES	0,00	%	0,00000
COST EXECUCIÓ MATERIAL			**1,14063**

JUSTIFICACIÓ DE PREUS

PARTIDES D'OBRA

NÚM	CODI	UA	DESCRIPCIÓ						PREU
P-65	**EG415A99J1JN**	u	Interruptor automàtic magnetotèrmic de 10 A d'intensitat nominal, tipus PIA corba C, bipolar (2P), de 6000 A de poder de tall segons UNE-EN 60898, de 2 mòduls DIN de 18 mm d'amplària, muntat en perfil DIN. Article: ref. 68210-31 de la serie Interruptors automàtics magnetotèrmics de 6kA gama domèstica de SIMON	**Rend.: 1,000**				**34,74**	€
				Unitats		Preu	Parcial	Import	
Ma d'obra									
	A013H000	h	Ajudant electricista	0,200	/R x	23,76000	= 4,75200		
	A012H000	h	Oficial 1a electricista	0,200	/R x	27,71000	= 5,54200		
					Subtotal:		10,29400	10,29400	
Materials									
	BGW41000	u	Part proporcional d'accessoris per a interruptors magnetotèrmics	1,000	x	0,47000	= 0,47000		
	BG415A99J	u	Interruptor automàtic magnetotèrmic de poder de tall 6000 A (segons UNE-EN 60898), d'intensitat nominal 10 A, de corba tipus C, bipolar (2P), de 2 mòduls DIN, gama domèstica, Simon 68, ref. 68210-31 de la serie Interruptors automàtics magnetotèrmics de 6kA gama domèstica de SIMON	1,000	x	23,82000	= 23,82000		
					Subtotal:		24,29000	24,29000	
				DESPESES AUXILIARS		1,50 %		0,15441	
				COST DIRECTE				34,73841	
				DESPESES INDIRECTES		0,00 %		0,00000	
				COST EXECUCIÓ MATERIAL				**34,73841**	
P-66	**EG415A9BJ1JP**	u	Interruptor automàtic magnetotèrmic de 16 A d'intensitat nominal, tipus PIA corba C, bipolar (2P), de 6000 A de poder de tall segons UNE-EN 60898, de 2 mòduls DIN de 18 mm d'amplària, muntat en perfil DIN. Article: ref. 68216-31 de la serie Interruptors automàtics magnetotèrmics de 6kA gama domèstica de SIMON	**Rend.: 1,000**				**35,15**	€
				Unitats		Preu	Parcial	Import	
Ma d'obra									
	A013H000	h	Ajudant electricista	0,200	/R x	23,76000	= 4,75200		
	A012H000	h	Oficial 1a electricista	0,200	/R x	27,71000	= 5,54200		
					Subtotal:		10,29400	10,29400	
Materials									
	BGW41000	u	Part proporcional d'accessoris per a interruptors magnetotèrmics	1,000	x	0,47000	= 0,47000		
	BG415A9BJ	u	Interruptor automàtic magnetotèrmic de poder de tall 6000 A (segons UNE-EN 60898), d'intensitat nominal 16 A, de corba tipus C, bipolar (2P), de 2 mòduls DIN, gama domèstica, Simon 68, ref. 68216-31 de la serie Interruptors automàtics magnetotèrmics de 6kA gama domèstica de SIMON	1,000	x	24,23000	= 24,23000		
					Subtotal:		24,70000	24,70000	

JUSTIFICACIÓ DE PREUS

PARTIDES D'OBRA

NÚM	CODI	UA	DESCRIPCIÓ				PREU
			DESPESES AUXILIARS	1,50	%		0,15441
			COST DIRECTE				35,14841
			DESPESES INDIRECTES	0,00	%		0,00000
			COST EXECUCIÓ MATERIAL				**35,14841**

P-67 **EG4242JH** u Interruptor diferencial de la classe AC, gamma terciari, de 40 A d'intensitat nominal, tetrapolar (4P), de sensibilitat 0,03 A, de desconnexió fix instantani, amb botó de test incorporat i indicador mecànic de defecte, construït segons les especificacions de la norma UNE-EN 61008-1, de 4 mòduls DIN de 18 mm d'amplària, muntat en perfil DIN **Rend.: 1,000** **176,84** €

				Unitats		Preu		Parcial	Import
Ma d'obra									
	A013H000	h	Ajudant electricista	0,200	/R x	23,76000	=	4,75200	
	A012H000	h	Oficial 1a electricista	0,500	/R x	27,71000	=	13,85500	
					Subtotal:			18,60700	18,60700
Materials									
	BGW42000	u	Part proporcional d'accessoris per a interruptors diferencials	1,000	x	0,43000	=	0,43000	
	BG4242JH	u	Interruptor diferencial de la classe AC, gamma terciari, de 40 A d'intensitat nominal, tetrapolar (4P), de 0,03 A de sensibilitat, de desconnexió fix instantani, amb botó de test incorporat i indicador mecànic de defecte, construït segons les especificacions de la norma UNE-EN 61008-1, de 4 mòduls DIN de 18 mm d'amplària, per a muntar en perfil DIN	1,000	x	157,52000	=	157,52000	
					Subtotal:			157,95000	157,95000

DESPESES AUXILIARS	1,50	%	0,27911
COST DIRECTE			176,83611
DESPESES INDIRECTES	0,00	%	0,00000
COST EXECUCIÓ MATERIAL			**176,83611**

P-68 **EG42429HJ1TI** u Interruptor diferencial de la classe AC, gamma terciari, de 40 A d'intensitat nominal, bipolar (2P), de sensibilitat 0.03 A, de desconnexió fix instantani, amb botó de test incorporat i indicador mecànic de defecte, construït segons les especificacions de la norma UNE-EN 61008-1, de 2 mòduls DIN de 18 mm d'amplària, muntat en perfil DIN. Article: ref. 78240-60 de la serie Interruptors diferencials de SIMON **Rend.: 1,000** **86,56** €

				Unitats		Preu		Parcial	Import
Ma d'obra									
	A012H000	h	Oficial 1a electricista	0,350	/R x	27,71000	=	9,69850	
	A013H000	h	Ajudant electricista	0,200	/R x	23,76000	=	4,75200	
					Subtotal:			14,45050	14,45050
Materials									
	BG42429HJ	u	Interruptor diferencial de la classe AC de poder de tall amb fusible de 10000 A, de 30 mA d'intensitat nominal de defecte, de 40 A d'intensitat nominal, bipolar (2P), de 2 mòduls DIN, Simon 68, ref. 78240-60 de la serie Interruptors diferencials de	1,000	x	71,46000	=	71,46000	

JUSTIFICACIÓ DE PREUS

PARTIDES D'OBRA

NÚM	CODI	UA	DESCRIPCIÓ						PREU
			SIMON						
	BGW42000	u	Part proporcional d'accessoris per a interruptors diferencials	1,000	x	0,43000	=	0,43000	
					Subtotal:			71,89000	71,89000
			DESPESES AUXILIARS			1,50	%		0,21676
			COST DIRECTE						86,55726
			DESPESES INDIRECTES			0,00	%		0,00000
			COST EXECUCIÓ MATERIAL						**86,55726**
P-69	**EG62D19J**	u	Interruptor, unipolar (1P), 10 AX/250 V, amb tecla i amb caixa de superfície estanca, amb grau de protecció IP-55, preu mitjà, muntat superficialment	**Rend.: 1,000**					**13,28** €
				Unitats		Preu		Parcial	Import
Ma d'obra									
	A013H000	h	Ajudant electricista	0,183	/R x	23,76000	=	4,34808	
	A012H000	h	Oficial 1a electricista	0,150	/R x	27,71000	=	4,15650	
					Subtotal:			8,50458	8,50458
Materials									
	BG62D19J	u	Interruptor per a muntar superficialment, unipolar (1P), 10 AX/250 V, amb tecla i amb caixa de superfície estanca, amb grau de protecció IP-55, preu mitjà,	1,000	x	4,27000	=	4,27000	
	BGW62000	u	Part proporcional d'accessoris per a interruptors i commutadors	1,000	x	0,38000	=	0,38000	
					Subtotal:			4,65000	4,65000
			DESPESES AUXILIARS			1,50	%		0,12757
			COST DIRECTE						13,28215
			DESPESES INDIRECTES			0,00	%		0,00000
			COST EXECUCIÓ MATERIAL						**13,28215**
P-70	**EG63B153**	u	Presa de corrent bipolar amb presa de terra lateral, (2P+T), 16 A 250 V, amb tapa, preu alt, muntada superficialment	**Rend.: 1,000**					**11,23** €
				Unitats		Preu		Parcial	Import
Ma d'obra									
	A013H000	h	Ajudant electricista	0,183	/R x	23,76000	=	4,34808	
	A012H000	h	Oficial 1a electricista	0,150	/R x	27,71000	=	4,15650	
					Subtotal:			8,50458	8,50458
Materials									
	BGW63000	u	Part proporcional d'accessoris per a endolls	1,000	x	0,40000	=	0,40000	
	BG63B153	u	Presa de corrent per a muntar superficialment, bipolar amb presa de terra lateral (2P+T), 16 A 250 V, amb tapa, preu alt	1,000	x	2,20000	=	2,20000	
					Subtotal:			2,60000	2,60000

JUSTIFICACIÓ DE PREUS

PARTIDES D'OBRA

NÚM	CODI	UA	DESCRIPCIÓ					PREU
				DESPESES AUXILIARS	1,50	%		0,12757
				COST DIRECTE				11,23215
				DESPESES INDIRECTES	0,00	%		0,00000
				COST EXECUCIÓ MATERIAL				**11,23215**

P-71	**EG64B173**	u	Polsador, de superfície, 10 A 250 V, amb 1 contacte NA, amb tecla, preu alt	**Rend.: 1,000**					**12,15**	€
				Unitats		Preu		Parcial	Import	
Ma d'obra										
	A013H000	h	Ajudant electricista	0,183	/R x	23,76000	=	4,34808		
	A012H000	h	Oficial 1a electricista	0,150	/R x	27,71000	=	4,15650		
					Subtotal:			8,50458	8,50458	
Materials										
	BG64B173	u	Polsador, de superfície, 10 A 250 V, amb 1 contacte NA, amb tecla, preu alt,	1,000	x	3,05000	=	3,05000		
	BGW64000	u	Part proporcional d'accessoris per a polsadors	1,000	x	0,47000	=	0,47000		
					Subtotal:			3,52000	3,52000	
				DESPESES AUXILIARS		1,50	%		0,12757	
				COST DIRECTE					12,15215	
				DESPESES INDIRECTES		0,00	%		0,00000	
				COST EXECUCIÓ MATERIAL					**12,15215**	

P-72	**EG731181**	u	Interruptor detector de moviment, de tipus universal, per a càrregues resistives de fins a 1000 W de potència i 230 V de tensió d'alimentació, de 10 a 300 s de temps de desconnexió, sensibilitat d'activació de 5 a 120 lux, amb tapa, preu econòmic, encastat	**Rend.: 1,000**					**44,18**	€
				Unitats		Preu		Parcial	Import	
Ma d'obra										
	A013H000	h	Ajudant electricista	0,133	/R x	23,76000	=	3,16008		
	A012H000	h	Oficial 1a electricista	0,170	/R x	27,71000	=	4,71070		
					Subtotal:			7,87078	7,87078	
Materials										
	BG731181	u	Interruptor detector de moviment, de tipus universal, per a càrregues resistives de fins a 1000 W de potència i 230 V de tensió d'alimentació, de 10 a 300 s de temps de desconnexió, sensibilitat d'activació de 5 a 120 lux, amb tapa, preu econòmic, per a encastar	1,000	x	36,19000	=	36,19000		
					Subtotal:			36,19000	36,19000	
				DESPESES AUXILIARS		1,50	%		0,11806	
				COST DIRECTE					44,17884	
				DESPESES INDIRECTES		0,00	%		0,00000	
				COST EXECUCIÓ MATERIAL					**44,17884**	

P-73	**EGA12232**	u	Avisador acústic adossable de 230 V, de so timbre regulable, preu mitjà, muntat superficialment	**Rend.: 1,000**					**20,25**	€
				Unitats		Preu		Parcial	Import	

JUSTIFICACIÓ DE PREUS

PARTIDES D'OBRA

NÚM	CODI	UA	DESCRIPCIÓ						PREU
Ma d'obra									
	A013H000	h	Ajudant electricista	0,183	/R x	23,76000	=	4,34808	
	A012H000	h	Oficial 1a electricista	0,150	/R x	27,71000	=	4,15650	
					Subtotal:			8,50458	8,50458
Materials									
	BGWA1000	u	Part proporcional d'accessoris per a avisadors acústics muntats superficialment	1,000	x	0,38000	=	0,38000	
	BGA12230	u	Avisador acústic adossable de 230 V, de so timbre regulable, preu mitjà	1,000	x	11,24000	=	11,24000	
					Subtotal:			11,62000	11,62000
				DESPESES AUXILIARS		1,50	%		0,12757
				COST DIRECTE					20,25215
				DESPESES INDIRECTES		0,00	%		0,00000
				COST EXECUCIÓ MATERIAL					**20,25215**

P-74	**EH12JED1**	u	Llumenera decorativa modular d'alumini, de 120x30 cm, de 44 W de potència de la llumenera, 3200 lm de flux lluminós, protecció IP20, no regulable, muntada superficialment	**Rend.: 1,000**	**113,17**	€

				Unitats		Preu		Parcial	Import
Ma d'obra									
	A013H000	h	Ajudant electricista	0,300	/R x	23,76000	=	7,12800	
	A012H000	h	Oficial 1a electricista	0,300	/R x	27,71000	=	8,31300	
					Subtotal:			15,44100	15,44100
Materials									
	BH12JED1	u	Llumenera decorativa modular d'alumini, de 120x30 cm, de 44 W de potència de la llumenera, 3200 lm de flux lluminós, protecció IP20, no regulable, per a muntar superficialment	1,000	x	97,50000	=	97,50000	
					Subtotal:			97,50000	97,50000
				DESPESES AUXILIARS		1,50	%		0,23162
				COST DIRECTE					113,17262
				DESPESES INDIRECTES		0,00	%		0,00000
				COST EXECUCIÓ MATERIAL					**113,17262**

P-75	**EH2LLRAAKV5**	u	Llum decoratiu encastable tipus downlight amb leds amb una vida útil de 30000 h, de forma circular, 14 W de potència, òptica d'alumini especular amb UGR =22, eficàcia lluminosa de 90 lm/W, amb equip elèctric no regulable, aïllament classe I, cos d'alumini i grau de protecció IP20, encastat. Article: ref. 72523030-983 de la serie Downlight 725 de SIMON	**Rend.: 1,000**	**65,67**	€

				Unitats		Preu		Parcial	Import
Ma d'obra									
	A013H000	h	Ajudant electricista	0,300	/R x	23,76000	=	7,12800	
	A012H000	h	Oficial 1a electricista	0,300	/R x	27,71000	=	8,31300	
					Subtotal:			15,44100	15,44100
Materials									

JUSTIFICACIÓ DE PREUS

PARTIDES D'OBRA

NÚM	CODI	UA	DESCRIPCIÓ						PREU
	BH2LLRAAK	u	Downlight 725.23 encastat WW Advance GENERAL, de diàmetre 150 mm, de 14 W de potència, temperatura color 3100 K, òptica 120º, IP20, acabat blanc, ref. 72523030-983 de la serie Downlight 725 de SIMON	1,000	x	50,00000 =	50,00000		
					Subtotal:		50,00000		50,00000
			DESPESES AUXILIARS			1,50 %			0,23162
			COST DIRECTE						65,67262
			DESPESES INDIRECTES			0,00 %			0,00000
			COST EXECUCIÓ MATERIAL						**65,67262**
P-76	**EH61RC4A**	u	Llum d'emergència amb làmpada led, amb una vida útil de 100000 h, no permanent i no estanca amb grau de protecció IP4X, aïllament classe II, amb un flux aproximat de 70 a 100 lúmens, 1 h d'autonomia, de forma rectangular amb difusor i cos de policarbonat, preu alt, col·locat encastat	**Rend.: 1,000**					**88,70** €
				Unitats		Preu	Parcial		Import
Ma d'obra									
	A013H000	h	Ajudant electricista	0,300	/R x	23,76000 =	7,12800		
	A012H000	h	Oficial 1a electricista	0,300	/R x	27,71000 =	8,31300		
					Subtotal:		15,44100		15,44100
Materials									
	BH6ZCR00	u	Caixa per encastar llum d'emergència rectangular en parament vertical o horitzontal	1,000	x	4,41000 =	4,41000		
	BH61RH4A	u	Llum d'emergència amb làmpada led, amb una vida útil de 100000 h, no permanent i no estanca amb grau de protecció IP4X, aïllament classe II, amb un flux aproximat de 70 a 100 lúmens, 1 h d'autonomia, de forma rectangular amb difusor i cos de policarbonat, preu alt	1,000	x	68,62000 =	68,62000		
					Subtotal:		73,03000		73,03000
			DESPESES AUXILIARS			1,50 %			0,23162
			COST DIRECTE						88,70262
			DESPESES INDIRECTES			0,00 %			0,00000
			COST EXECUCIÓ MATERIAL						**88,70262**
P-77	**EHB53751**	u	Llumenera estanca amb leds amb una vida útil <= 50000 h, de forma rectangular, de 700 mm de llargària, 17 W de potència, flux lluminós de 1800 lm, amb equip elèctric no regulable, aïllament classe I, cos i difusor de policarbonat i grau de protecció IP65, muntada superficialment	**Rend.: 1,000**					**62,90** €
				Unitats		Preu	Parcial		Import
Ma d'obra									
	A013H000	h	Ajudant electricista	0,200	/R x	23,76000 =	4,75200		
	A012H000	h	Oficial 1a electricista	0,200	/R x	27,71000 =	5,54200		
					Subtotal:		10,29400		10,29400
Materials									
	BHB53751	u	Llumenera estanca amb leds amb una vida útil <= 50000 h, de forma rectangular, de 700 mm de llargària, 17 W de potència, flux lluminós de 1800 lm,	1,000	x	52,45000 =	52,45000		

JUSTIFICACIÓ DE PREUS

PARTIDES D'OBRA

NÚM	CODI	UA	DESCRIPCIÓ					PREU
			amb equip elèctric no regulable, aïllament classe I, cos i difusor de policarbonat i grau de protecció IP65					
				Subtotal:			52,45000	52,45000
				DESPESES AUXILIARS	1,50	%		0,15441
				COST DIRECTE				62,89841
				DESPESES INDIRECTES	0,00	%		0,00000
				COST EXECUCIÓ MATERIAL				**62,89841**

P-78	**EHB5ED51**	u	Llumenera estanca amb leds amb una vida útil <= 50000 h, de forma rectangular, de 1300 mm de llargària, 38 W de potència, flux lluminós de 4000 lm, amb equip elèctric no regulable, aïllament classe I, cos i difusor de policarbonat i grau de protecció IP65, muntada superficialment	**Rend.: 1,000**			**81,64**	**€**
				Unitats	Preu	Parcial		Import
Ma d'obra								
	A013H000	h	Ajudant electricista	0,220 /R x	23,76000 =	5,22720		
	A012H000	h	Oficial 1a electricista	0,220 /R x	27,71000 =	6,09620		
				Subtotal:		11,32340		11,32340
Materials								
	BHB5ED51	u	Llumenera estanca amb leds amb una vida útil <= 50000 h, de forma rectangular, de 1300 mm de llargària, 38 W de potència, flux lluminós de 4000 lm, amb equip elèctric no regulable, aïllament classe I, cos i difusor de policarbonat i grau de protecció IP65	1,000 x	70,15000 =	70,15000		
				Subtotal:		70,15000		70,15000
				DESPESES AUXILIARS	1,50	%		0,16985
				COST DIRECTE				81,64325
				DESPESES INDIRECTES	0,00	%		0,00000
				COST EXECUCIÓ MATERIAL				**81,64325**

P-79	**EHB5QH51**	u	Llumenera estanca amb leds amb una vida útil <= 50000 h, de forma rectangular, de 1600 mm de llargària, 57 W de potència, flux lluminós de 6000 lm, amb equip elèctric no regulable, aïllament classe I, cos i difusor de policarbonat i grau de protecció IP65, muntada superficialment	**Rend.: 1,000**			**105,96**	**€**
				Unitats	Preu	Parcial		Import
Ma d'obra								
	A013H000	h	Ajudant electricista	0,250 /R x	23,76000 =	5,94000		
	A012H000	h	Oficial 1a electricista	0,250 /R x	27,71000 =	6,92750		
				Subtotal:		12,86750		12,86750
Materials								
	BHB5QH51	u	Llumenera estanca amb leds amb una vida útil <= 50000 h, de forma rectangular, de 1600 mm de llargària, 57 W de potència, flux lluminós de 6000 lm, amb equip elèctric no regulable, aïllament classe I, cos i difusor de policarbonat i grau de protecció IP65	1,000 x	92,90000 =	92,90000		
				Subtotal:		92,90000		92,90000

JUSTIFICACIÓ DE PREUS

PARTIDES D'OBRA

NÚM	CODI	UA	DESCRIPCIÓ				PREU
			DESPESES AUXILIARS	1,50	%		0,19301
			COST DIRECTE				105,96051
			DESPESES INDIRECTES	0,00	%		0,00000
			COST EXECUCIÓ MATERIAL				**105,96051**

P-80 EJ13B713 u Lavabo mural de porcellana esmaltada, senzill, d'amplària 53 a 75 cm, de color blanc i preu mitjà, col·locat amb suports murals **Rend.: 1,000** **111,13** €

			Unitats		Preu		Parcial	Import
Ma d'obra								
A013J000	h	Ajudant lampista	0,100	/R x	23,76000	=	2,37600	
A012J000	h	Oficial 1a lampista	0,400	/R x	27,71000	=	11,08400	
				Subtotal:			13,46000	13,46000
Materials								
BJ13B713	u	Lavabo mural de porcellana esmaltada, senzill, d'amplària 53 a 75 cm, de color blanc i preu mitjà	1,000	x	96,93000	=	96,93000	
B7J50010	dm3	Massilla per a segellats, d'aplicació amb pistola, de base silicona neutra monocomponent	0,025	x	16,31000	=	0,40775	
				Subtotal:			97,33775	97,33775

DESPESES AUXILIARS	2,50	%	0,33650
COST DIRECTE			111,13425
DESPESES INDIRECTES	0,00	%	0,00000
COST EXECUCIÓ MATERIAL			**111,13425**

P-81 EJ14B31Q u Inodor de porcellana esmaltada, de sortida vertical i/o horitzontal, amb seient i tapa, de color blanc, preu mitjà, col·locat sobre el paviment i connectat a la xarxa d'evacuació **Rend.: 1,000** **163,74** €

			Unitats		Preu		Parcial	Import
Ma d'obra								
A013J000	h	Ajudant lampista	0,250	/R x	23,76000	=	5,94000	
A012J000	h	Oficial 1a lampista	1,000	/R x	27,71000	=	27,71000	
				Subtotal:			33,65000	33,65000
Materials								
BJ1ZS000	kg	Pasta per a segellar l'enllaç d'inodors, abocadors i plaques turques	0,245	x	6,65000	=	1,62925	
BJ14B31Q	u	Inodor per a col·locar sobre el paviment de porcellana esmaltada, de sortida vertical i/o horitzontal, amb seient i tapa, color blanc i preu mitjà	1,000	x	127,42000	=	127,42000	
B7J50010	dm3	Massilla per a segellats, d'aplicació amb pistola, de base silicona neutra monocomponent	0,012	x	16,31000	=	0,19572	
				Subtotal:			129,24497	129,24497

DESPESES AUXILIARS	2,50	%	0,84125
COST DIRECTE			163,73622
DESPESES INDIRECTES	0,00	%	0,00000
COST EXECUCIÓ MATERIAL			**163,73622**

JUSTIFICACIÓ DE PREUS

PARTIDES D'OBRA

NÚM	CODI	UA	DESCRIPCIÓ						PREU
P-82	**EJ22MC01**	u	Conjunt d'aixeta automescladora temporitzada per a dutxa, amb tub i ruixador antivandàllic en llauto cromat mural, amb dues entrades de 3/4" i sortida de 3/4", ref. 98929 de PRESTO o equivalent, totalment instal·lada, connectat i provada	**Rend.: 1,000**					**396,47** €
				Unitats		Preu		Parcial	Import
Ma d'obra									
	A012J000	h	Oficial 1a lampista	0,500	/R x	27,71000	=	13,85500	
	A013J000	h	Ajudant lampista	0,100	/R x	23,76000	=	2,37600	
					Subtotal:			16,23100	16,23100
Materials									
	BJ22MC01	u	Conjunt d'aixeta automescladora temporitzada per a dutxa, amb tub i ruixador antivandàllic en llauto cromat mural, amb dues entrades de 3/4" i sortida de 3/4", ref. 98929 de PRESTO o equivalent	1,000	x	380,00000	=	380,00000	
					Subtotal:			380,00000	380,00000
				DESPESES AUXILIARS		1,50	%		0,24347
				COST DIRECTE					396,47447
				DESPESES INDIRECTES		0,00	%		0,00000
				COST EXECUCIÓ MATERIAL					**396,47447**
P-83	**EJ23U010**	u	Aixeta antirrobatori per a lavabo, temporitzada, amb polsador antirrobatori, per a aigua freda, encastada	**Rend.: 1,000**					**74,27** €
				Unitats		Preu		Parcial	Import
Ma d'obra									
	A012J000	h	Oficial 1a lampista	0,610	/R x	27,71000	=	16,90310	
	A013J000	h	Ajudant lampista	0,220	/R x	23,76000	=	5,22720	
					Subtotal:			22,13030	22,13030
Materials									
	BJ2ZU030	u	Polsador antirrobatori	1,000	x	12,82000	=	12,82000	
	BJ23U010	u	Aixeta antirrobatori per a lavabo, temporitzada, amb polsador antirrobatori, per aigua freda	1,000	x	18,35000	=	18,35000	
	BJ2ZU020	u	Canella	1,000	x	15,72000	=	15,72000	
	BJ2ZU010	u	Elements d'enllaç i ràcords	1,000	x	4,92000	=	4,92000	
					Subtotal:			51,81000	51,81000
				DESPESES AUXILIARS		1,50	%		0,33195
				COST DIRECTE					74,27225
				DESPESES INDIRECTES		0,00	%		0,00000
				COST EXECUCIÓ MATERIAL					**74,27225**
P-84	**EJ24A425**	u	Fluxor per a inodor, encastat, amb aixeta de regulació i tub de descàrrega incorporats, preu alt, amb entrada d'1´´	**Rend.: 1,000**					**268,90** €
				Unitats		Preu		Parcial	Import
Ma d'obra									
	A013J000	h	Ajudant lampista	0,500	/R x	23,76000	=	11,88000	
	A012J000	h	Oficial 1a lampista	1,200	/R x	27,71000	=	33,25200	
					Subtotal:			45,13200	45,13200

JUSTIFICACIÓ DE PREUS

PARTIDES D'OBRA

NÚM	CODI	UA	DESCRIPCIÓ						PREU
Materials									
	BJ24A425	u	Fluxor per a inodor, per a encastar, amb aixeta de regulació i tub de descàrrega incorporats, preu alt, amb entrada 1´´	1,000	x	223,09000	=	223,09000	
					Subtotal:			223,09000	223,09000
			DESPESES AUXILIARS			1,50	%		0,67698
			COST DIRECTE						268,89898
			DESPESES INDIRECTES			0,00	%		0,00000
			COST EXECUCIÓ MATERIAL						**268,89898**

P-85	**EJ2ZA111**	u	Aixeta de regulació, muntada superficialment, de llautó cromat, preu superior, amb sortida per a maniguets roscada de diàmetre 1/2´´ i entrada roscada de 1/2´´	**Rend.: 1,000**					**16,65** €
				Unitats		Preu		Parcial	Import
Ma d'obra									
	A012J000	h	Oficial 1a lampista	0,300	/R x	27,71000	=	8,31300	
	A013J000	h	Ajudant lampista	0,075	/R x	23,76000	=	1,78200	
					Subtotal:			10,09500	10,09500
Materials									
	BJ2ZA111	u	Aixeta de regulació mural, per a muntar superficialment, de llautó cromat, preu superior, amb sortida roscada per a maniguets de 1/2´´ i entrada roscada de 1/2´´	1,000	x	6,40000	=	6,40000	
					Subtotal:			6,40000	6,40000
			DESPESES AUXILIARS			1,50	%		0,15143
			COST DIRECTE						16,64643
			DESPESES INDIRECTES			0,00	%		0,00000
			COST EXECUCIÓ MATERIAL						**16,64643**

P-86	**EJ2ZN41K**	u	Maniguet flexible, de malla metàl·lica amb ànima interior sintètica, preu superior, amb dues unions roscades de 1/2´´	**Rend.: 1,000**					**14,22** €
				Unitats		Preu		Parcial	Import
Ma d'obra									
	A013J000	h	Ajudant lampista	0,075	/R x	23,76000	=	1,78200	
	A012J000	h	Oficial 1a lampista	0,300	/R x	27,71000	=	8,31300	
					Subtotal:			10,09500	10,09500
Materials									
	BJ2ZN41K	u	Maniguet flexible, de malla metàl·lica amb ànima interior sintètica, preu superior, amb dues unions roscades de 1/2´´	1,000	x	3,97000	=	3,97000	
					Subtotal:			3,97000	3,97000

JUSTIFICACIÓ DE PREUS

PARTIDES D'OBRA

NÚM	CODI	UA	DESCRIPCIÓ					PREU
				DESPESES AUXILIARS	1,50	%		0,15143
				COST DIRECTE				14,21643
				DESPESES INDIRECTES	0,00	%		0,00000
				COST EXECUCIÓ MATERIAL				**14,21643**

P-87	**EJ3317P7**	u	Desguàs recte per a lavabo, amb tap i cadeneta incorporats, de PVC, de diàmetre 40 mm, connectat a un ramal o a un sifó de PVC	**Rend.: 1,000**					**12,83**	€
				Unitats		Preu		Parcial	Import	
Ma d'obra										
	A013J000	h	Ajudant lampista	0,050	/R x	23,76000	=	1,18800		
	A012J000	h	Oficial 1a lampista	0,200	/R x	27,71000	=	5,54200		
					Subtotal:			6,73000	6,73000	
Materials										
	BJ3317P7	u	Desguàs recte per a lavabo, amb tap i cadeneta incorporats, de PVC de diàmetre 40 mm, per a connectar al sifó o al ramal de PVC	1,000	x	6,00000	=	6,00000		
					Subtotal:			6,00000	6,00000	
				DESPESES AUXILIARS		1,50	%		0,10095	
				COST DIRECTE					12,83095	
				DESPESES INDIRECTES		0,00	%		0,00000	
				COST EXECUCIÓ MATERIAL					**12,83095**	

P-88	**EJ33B1SF**	u	Sifó de botella registrable amb vàlvula de ventilació per a lavabo, d'ABS, cromat, de 40 mm de diàmetre, flux d'aire 2.5 l/s, de designació AII segons norma UNE-EN 12380, connectat a la xarxa de petita evacuació	**Rend.: 1,000**					**48,08**	€
				Unitats		Preu		Parcial	Import	
Ma d'obra										
	A012J000	h	Oficial 1a lampista	0,200	/R x	27,71000	=	5,54200		
	A013J000	h	Ajudant lampista	0,050	/R x	23,76000	=	1,18800		
					Subtotal:			6,73000	6,73000	
Materials										
	BJ33B1SF	u	Sifó de botella registrable amb vàlvula de ventilació per a lavabo, d'ABS, cromat, de 40 mm de diàmetre, flux d'aire 2.5 l/s, de designació AII segons norma UNE-EN 12380, per a connectar al ramal	1,000	x	41,25000	=	41,25000		
					Subtotal:			41,25000	41,25000	
				DESPESES AUXILIARS		1,50	%		0,10095	
				COST DIRECTE					48,08095	
				DESPESES INDIRECTES		0,00	%		0,00000	
				COST EXECUCIÓ MATERIAL					**48,08095**	

P-89	**EJ42U010**	u	Dosificador de sabó vertical, de dimensions 118x206x68 mm, capacitat d'1,1 kg, d'acer inoxidable amb acabat satinat en superfícies exposades, antivandàlic i amb visor de nivell de sabó i clau de seguretat , col·locat amb fixacions mecàniques	**Rend.: 1,000**	**67,76**	€

JUSTIFICACIÓ DE PREUS

PARTIDES D'OBRA

NÚM	CODI	UA	DESCRIPCIÓ						PREU
				Unitats		Preu		Parcial	Import
Ma d'obra									
	A0127000	h	Oficial 1a col·locador	0,250	/R x	26,81000	=	6,70250	
					Subtotal:			6,70250	6,70250
Materials									
	BJ42U010	u	Dosificador de sabó vertical, de dimensions 118x206x68 mm, capacitat d'1,1 Kg, d'acer inoxidable amb acabat satinat de superfícies exposades, antivandàlic i amb visor de nivell de sabó i clau de seguretat.	1,000	x	60,96000	=	60,96000	
					Subtotal:			60,96000	60,96000
			DESPESES AUXILIARS			1,50	%		0,10054
			COST DIRECTE						67,76304
			DESPESES INDIRECTES			0,00	%		0,00000
			COST EXECUCIÓ MATERIAL						**67,76304**
P-90	**EJ43U010**	u	Dispensador de paper en rotlle tipus metxa per a eixugamans, de 310 mm d'alçària per 255 mm de diàmetre, col·locat amb fixacions mecàniques	**Rend.: 1,000**					**39,64** €
				Unitats		Preu		Parcial	Import
Ma d'obra									
	A0127000	h	Oficial 1a col·locador	0,350	/R x	26,81000	=	9,38350	
					Subtotal:			9,38350	9,38350
Materials									
	BJ43U010	u	Dispensador de paper en rotlle tipus metxa per a eixugamans, de 310 mm d'alçaria i 255 mm de diàmetre	1,000	x	30,12000	=	30,12000	
					Subtotal:			30,12000	30,12000
			DESPESES AUXILIARS			1,50	%		0,14075
			COST DIRECTE						39,64425
			DESPESES INDIRECTES			0,00	%		0,00000
			COST EXECUCIÓ MATERIAL						**39,64425**
P-91	**EJ46U020**	u	Barra mural doble abatible per a bany adaptat, de 800 mm de llargària i 35 mm de D, de tub d'acer inoxidable, col·locat amb fixacions mecàniques	**Rend.: 1,000**					**276,77** €
				Unitats		Preu		Parcial	Import
Ma d'obra									
	A0127000	h	Oficial 1a col·locador	1,000	/R x	26,81000	=	26,81000	
					Subtotal:			26,81000	26,81000
Materials									
	BJ46U020	u	Barra mural doble abatible per a bany adaptat, de 800 mm de llargària i 35 mm de D, de tub d'acer inoxidable	1,000	x	249,56000	=	249,56000	
					Subtotal:			249,56000	249,56000

JUSTIFICACIÓ DE PREUS

PARTIDES D'OBRA

NÚM	CODI	UA	DESCRIPCIÓ				PREU
			DESPESES AUXILIARS	1,50	%		0,40215
			COST DIRECTE				276,77215
			DESPESES INDIRECTES	0,00	%		0,00000
			COST EXECUCIÓ MATERIAL				**276,77215**

P-92 **EJ4ZU015** u Porta-rotlles de paper higiènic d'acer inoxidable amb tapa, de dimensions 68 x 131 x 150 mm, col·locat amb fixacions mecàniques **Rend.: 1,000** **19,52** €

			Unitats		Preu		Parcial	Import
Ma d'obra								
A0127000	h	Oficial 1a col·locador	0,250	/R x	26,81000	=	6,70250	
				Subtotal:			6,70250	6,70250
Materials								
BJ4ZU015	u	Porta-rotlles de paper higiènic d'acer inoxidable amb tapa, de dimensions 68x131x150 mm	1,000	x	12,72000	=	12,72000	
				Subtotal:			12,72000	12,72000

DESPESES AUXILIARS	1,50	%	0,10054
COST DIRECTE			19,52304
DESPESES INDIRECTES	0,00	%	0,00000
COST EXECUCIÓ MATERIAL			**19,52304**

P-93 **EM112520** u Sensor tèrmic termovelocimètric per a instal·lació contra incendis analògica, segons norma UNE-EN 54-5, amb base de superfície, muntat superficialment **Rend.: 1,000** **51,80** €

			Unitats		Preu		Parcial	Import
Ma d'obra								
A012M000	h	Oficial 1a muntador	0,240	/R x	27,71000	=	6,65040	
A013M000	h	Ajudant muntador	0,240	/R x	23,80000	=	5,71200	
				Subtotal:			12,36240	12,36240
Materials								
BMY11000	u	Part proporcional d'elements especials per a detectors	1,000	x	0,35000	=	0,35000	
BM112520	u	Sensor tèrmic termovelocimètric per a instal·lació contra incendis analògica, segons norma UNE-EN 54-5, amb base de superfície	1,000	x	38,90000	=	38,90000	
				Subtotal:			39,25000	39,25000

DESPESES AUXILIARS	1,50	%	0,18544
COST DIRECTE			51,79784
DESPESES INDIRECTES	0,00	%	0,00000
COST EXECUCIÓ MATERIAL			**51,79784**

P-94 **EM131221** u Sirena electrònica per a instal·lació convencional i analògica, nivell de potència acústica 100 dB, amb senyal lluminós i so multitò, grau de protecció IP-54, fabricada segons la norma UNE-EN 54-3, col·locada a l'interior **Rend.: 1,000** **69,98** €

			Unitats		Preu		Parcial	Import
Ma d'obra								

JUSTIFICACIÓ DE PREUS

PARTIDES D'OBRA

NÚM	CODI	UA	DESCRIPCIÓ						PREU
	A012M000	h	Oficial 1a muntador	0,240	/R x	27,71000	=	6,65040	
	A013M000	h	Ajudant muntador	0,240	/R x	23,80000	=	5,71200	
					Subtotal:			12,36240	12,36240
Materials									
	BMY13000	u	Part proporcional d'elements especials per a sirenes	1,000	x	0,65000	=	0,65000	
	BM131221	u	Sirena electrònica per a instal·lació convencional i analògica, nivell de potència acústica 100 dB, amb senyal lluminós i so multitò, grau de protecció IP-54, fabricada segons la norma UNE-EN 54-3, per a col·locació interior	1,000	x	56,78000	=	56,78000	
					Subtotal:			57,43000	57,43000
			DESPESES AUXILIARS			1,50	%		0,18544
			COST DIRECTE						69,97784
			DESPESES INDIRECTES			0,00	%		0,00000
			COST EXECUCIÓ MATERIAL						**69,97784**
P-95	**EM141202**	u	Polsador d'alarma per a instal·lació contra incendis convencional, accionament manual per canvi posició d'element fràgil (rearmable), segons norma UNE-EN 54-11, muntat superficialment	**Rend.: 1,000**					**134,63** €
				Unitats		Preu		Parcial	Import
Ma d'obra									
	A013M000	h	Ajudant muntador	0,240	/R x	23,80000	=	5,71200	
	A012M000	h	Oficial 1a muntador	0,240	/R x	27,71000	=	6,65040	
					Subtotal:			12,36240	12,36240
Materials									
	BM141202	u	Polsador d'alarma per a instal·lació contra incendis convencional, accionament manual per canvi posició d'element fràgil (rearmable), segons norma UNE-EN 54-11, per a muntar superficialment	1,000	x	121,75000	=	121,75000	
	BMY14000	u	Part proporcional d'elements especials per a polsadors d'alarma	1,000	x	0,33000	=	0,33000	
					Subtotal:			122,08000	122,08000
			DESPESES AUXILIARS			1,50	%		0,18544
			COST DIRECTE						134,62784
			DESPESES INDIRECTES			0,00	%		0,00000
			COST EXECUCIÓ MATERIAL						**134,62784**
P-96	**EMD1A431**	u	Detector volumètric d'infraroigs passius (PIR), abast longitudinal 12 m, amb 9 cortines, camp de visió de 86°, amb sortida per a alarma (NC) i per a tamper (NC), amb sistema antiemmascarament, alimentació 12 V, amb grau de seguretat 3 segons UNE-EN 50131-2-2, col·locat superficialment	**Rend.: 1,000**					**69,80** €
				Unitats		Preu		Parcial	Import
Ma d'obra									
	A013M000	h	Ajudant muntador	0,250	/R x	23,80000	=	5,95000	
	A012M000	h	Oficial 1a muntador	0,250	/R x	27,71000	=	6,92750	
					Subtotal:			12,87750	12,87750

JUSTIFICACIÓ DE PREUS

PARTIDES D'OBRA

NÚM	CODI	UA	DESCRIPCIÓ						PREU
Materials									
	BMD1A430	u	Detector volumètric d'infraroigs passius (PIR), abast longitudinal 12 m, amb 9 cortines, camp de visió de 86°, amb sortida per a alarma (NC) i per a tamper (NC), amb sistema antiemmascarament, alimentació 12 V, amb grau de seguretat 3 segons UNE-EN 50131-2-2	1,000	x	56,73000 =	56,73000		
					Subtotal:		56,73000	56,73000	
				DESPESES AUXILIARS		1,50 %		0,19316	
				COST DIRECTE				69,80066	
				DESPESES INDIRECTES		0,00 %		0,00000	
				COST EXECUCIÓ MATERIAL				**69,80066**	

P-97	**EMD1MC01**	u	Polsador d'alarma format per : polsador , receptor via ràdio , transmissor v/r , inclòs cable, instal.lació i posada en marxa.	**Rend.: 1,000**	**481,41**	€

				Unitats		Preu		Parcial	Import
Ma d'obra									
	A013M000	h	Ajudant muntador	5,000	/R x	23,80000	=	119,00000	
	A012M000	h	Oficial 1a muntador	5,000	/R x	27,71000	=	138,55000	
	EDM1MC01	u	Polsador d'alarma format per : polsador , receptor via ràdio , transmissor v/r , inclòs cable, i instal.lació	1,000	x	220,00000	=	220,00000	
					Subtotal:			220,00000	220,00000
				DESPESES AUXILIARS		1,50 %			3,86325
				COST DIRECTE					481,41325
				DESPESES INDIRECTES		0,00 %			0,00000
				COST EXECUCIÓ MATERIAL					**481,41325**

P-98	**EMD1MC02**	u	Treballs i material per la modificació de la instal.lació existent i programació de la central d'alarmes.	**Rend.: 1,000**	**261,41**	€

				Unitats		Preu		Parcial	Import
Ma d'obra									
	A013M000	h	Ajudant muntador	5,000	/R x	23,80000	=	119,00000	
	A012M000	h	Oficial 1a muntador	5,000	/R x	27,71000	=	138,55000	
					Subtotal:			257,55000	257,55000
				DESPESES AUXILIARS		1,50 %			3,86325
				COST DIRECTE					261,41325
				DESPESES INDIRECTES		0,00 %			0,00000
				COST EXECUCIÓ MATERIAL					**261,41325**

P-99	**EMD1MC03**	u	Treballs i material per la modificació de la instal.lació de videoporter existent	**Rend.: 1,000**	**52,28**	€

				Unitats		Preu		Parcial	Import
Ma d'obra									
	A012M000	h	Oficial 1a muntador	1,000	/R x	27,71000	=	27,71000	
	A013M000	h	Ajudant muntador	1,000	/R x	23,80000	=	23,80000	
					Subtotal:			51,51000	51,51000

JUSTIFICACIÓ DE PREUS

PARTIDES D'OBRA

NÚM	CODI	UA	DESCRIPCIÓ				PREU
			DESPESES AUXILIARS	1,50	%		0,77265
			COST DIRECTE				52,28265
			DESPESES INDIRECTES	0,00	%		0,00000
			COST EXECUCIÓ MATERIAL				**52,28265**

P-100 EMD2U390 u Contacte magnètic triple balancejat i cablejat, cos d'alumini, per a muntatge en portes, interruptor reed totalment encapsulat en ampolla de poliuretà, apertura màxima operativa 5 mm, amb contactes NC d'alarma i tamper, inclòs cable de 6 fils de 2 m de llargària, amb certificat de grau 3 segons UNE-EN 50131-2-6, col·locat **Rend.: 1,000** **159,40** €

			Unitats		Preu		Parcial	Import
Ma d'obra								
A012M000	h	Oficial 1a muntador	0,750	/R x	27,71000	=	20,78250	
A013M000	h	Ajudant muntador	0,750	/R x	23,80000	=	17,85000	
				Subtotal:			38,63250	38,63250
Materials								
BMD2U390	u	Contacte magnètic triple balancejat i cablejat, cos d'alumini, per a muntatge en portes, interruptor reed totalment encapsulat en ampolla de poliuretà, apertura màxima operativa 5 mm, amb contactes NC d'alarma i tamper, inclòs cable de 6 fils de 2 m de llargària, amb certificat de grau 3 segons UNE-EN 50131-2-6	1,000	x	120,19000	=	120,19000	
				Subtotal:			120,19000	120,19000
			DESPESES AUXILIARS		1,50	%		0,57949
			COST DIRECTE					159,40199
			DESPESES INDIRECTES		0,00	%		0,00000
			COST EXECUCIÓ MATERIAL					**159,40199**

P-101 EMD4U120 u Sirena per a instal·lació de seguretat, per a ús interior, fabricació en plàstic ABS, d'1 to amb flash estroboscòpic, sortida acústica de 101 dB a 1 m de distància, alimentació 12 Vcc, amb grau de seguretat 2 segons UNE-EN 50131-4, grau de protecció IP 315, col·locada **Rend.: 1,000** **79,34** €

			Unitats		Preu		Parcial	Import
Ma d'obra								
A012M000	h	Oficial 1a muntador	1,000	/R x	27,71000	=	27,71000	
A013M000	h	Ajudant muntador	1,000	/R x	23,80000	=	23,80000	
				Subtotal:			51,51000	51,51000
Materials								
BMD4U120	u	Sirena per a instal·lació de seguretat, per a ús interior, fabricació en plàstic ABS, d'1 to i flash estroboscòpic, sortida acústica de 101 dB a 1 m de distància, alimentació 12 Vcc, amb grau de seguretat 2 segons UNE-EN 50131-4, grau de protecció IP 315	1,000	x	27,06000	=	27,06000	
				Subtotal:			27,06000	27,06000

JUSTIFICACIÓ DE PREUS

PARTIDES D'OBRA

NÚM	CODI	UA	DESCRIPCIÓ				PREU
			DESPESES AUXILIARS	1,50	%		0,77265
			COST DIRECTE				79,34265
			DESPESES INDIRECTES	0,00	%		0,00000
			COST EXECUCIÓ MATERIAL				**79,34265**

P-102 EMD4U502 u Sirena per a instal·lació de seguretat, per a ús exterior, fabricació en policarbonat, d'1 to i doble flash de color blau, sortida acústica de 114 dB a 1 m de distància, alimentació 12 Vcc i autoalimentació amb bateria de NI-Cd de 10,8 V i 280 mAh, amb tamper de carcassa i de paret, grau de protecció IP 55, col·locada **Rend.: 1,000** **136,88** €

				Unitats		Preu		Parcial	Import
Ma d'obra									
	A013M000	h	Ajudant muntador	1,500	/R x	23,80000	=	35,70000	
	A012M000	h	Oficial 1a muntador	1,500	/R x	27,71000	=	41,56500	
					Subtotal:			77,26500	77,26500
Materials									
	BMD4U502	u	Sirena per a instal·lació de seguretat, per a ús exterior, fabricació en policarbonat, d'1 to i doble flash de color blau, sortida acústica de 114 dB a 1 m de distància, alimentació 12 Vcc i autoalimentació amb bateria de NI-Cd de 10,8 V i 280 mAh, amb tamper de carcassa i de paret, grau de protecció IP 55	1,000	x	58,46000	=	58,46000	
					Subtotal:			58,46000	58,46000
			DESPESES AUXILIARS	1,50	%				1,15898
			COST DIRECTE						136,88398
			DESPESES INDIRECTES	0,00	%				0,00000
			COST EXECUCIÓ MATERIAL						**136,88398**

P-103 EMDWSEG4 u Caixa per a teclat digital, muntada superficialment **Rend.: 1,000** **157,93** €

				Unitats		Preu		Parcial	Import
Ma d'obra									
	A012M000	h	Oficial 1a muntador	0,180	/R x	27,71000	=	4,98780	
	A013M000	h	Ajudant muntador	0,150	/R x	23,80000	=	3,57000	
					Subtotal:			8,55780	8,55780
Materials									
	BMDCU110	u	Teclat per a central de seguretat amb display LCD de 2 línies i 16 caracters per línia, teclat retroil·luminat, protecció de tamper, indicació de l'estat de 8 àrees, bronzidor ajustable, grau de protecció IP30, amb grau de seguretat 2 segons UNE-EN 50131-3	1,000	x	148,90000	=	148,90000	
	B0A61600	u	Tac de niló de 6 a 8 mm de diàmetre, amb vis	2,000	x	0,17000	=	0,34000	
					Subtotal:			149,24000	149,24000

JUSTIFICACIÓ DE PREUS

PARTIDES D'OBRA

NÚM	CODI	UA	DESCRIPCIÓ					PREU
				DESPESES AUXILIARS	1,50	%		0,12837
				COST DIRECTE				157,92617
				DESPESES INDIRECTES	0,00	%		0,00000
				COST EXECUCIÓ MATERIAL				**157,92617**

P-104 EMSB31L1 u Rètol senyalització instal·lació de protecció contra incendis, quadrat, de 210x210 mm2 de panell de PVC de 0,7 mm de gruix, fotoluminiscent categoria B segons UNE 23035-4, col·locat adherit sobre parament vertical **Rend.: 1,000** **8,19** €

				Unitats		Preu		Parcial	Import
Ma d'obra									
	A012M000	h	Oficial 1a muntador	0,150	/R x	27,71000	=	4,15650	
					Subtotal:			4,15650	4,15650
Materials									
	B09VAA00	m	Cinta adhesiva doble cara de 25 mm d'amplària , resistent a la humitat, productes químics i temperatures extremes	0,900	x	2,01000	=	1,80900	
	BMSB31L0	u	Rètol senyalització instal·lació de protecció contra incendis, quadrat, de 210x210 mm2 de panell de PVC de 0,7 mm de gruix, fotoluminiscent categoria B segons UNE 23035-4	1,000	x	2,16000	=	2,16000	
					Subtotal:			3,96900	3,96900

DESPESES AUXILIARS	1,50	%	0,06235
COST DIRECTE			8,18785
DESPESES INDIRECTES	0,00	%	0,00000
COST EXECUCIÓ MATERIAL			**8,18785**

P-105 EN318427 u Vàlvula de bola manual amb rosca, de dues peces amb pas total, de bronze, de diàmetre nominal 1´´1/2, de 16 bar de PN i preu alt, muntada superficialment **Rend.: 1,000** **59,78** €

				Unitats		Preu		Parcial	Import
Ma d'obra									
	A013M000	h	Ajudant muntador	0,250	/R x	23,80000	=	5,95000	
	A012M000	h	Oficial 1a muntador	0,250	/R x	27,71000	=	6,92750	
					Subtotal:			12,87750	12,87750
Materials									
	BN318420	u	Vàlvula de bola manual amb rosca, de dues peces amb pas total, de bronze, de diàmetre nominal 1´´1/2, de 16 bar de PN i preu alt	1,000	x	46,71000	=	46,71000	
					Subtotal:			46,71000	46,71000

DESPESES AUXILIARS	1,50	%	0,19316
COST DIRECTE			59,78066
DESPESES INDIRECTES	0,00	%	0,00000
COST EXECUCIÓ MATERIAL			**59,78066**

JUSTIFICACIÓ DE PREUS

PARTIDES D'OBRA

NÚM	CODI	UA	DESCRIPCIÓ						PREU
P-106	**EN713845**	u	Vàlvula de regulació de seient de 3 vies amb rosca, de diàmetre nominal 1"1/2 i kvs=20, de 16 bar de PN, recorregut mínim de 15 mm, cos de fosa i servomotor de senyal de 0-10 V, acoblat a la vàlvula, instal·lada i connectada	**Rend.: 1,000**					**628,16** €
				Unitats		Preu		Parcial	Import
Ma d'obra									
	A012M000	h	Oficial 1a muntador	0,350	/R x	27,71000	=	9,69850	
	A013M000	h	Ajudant muntador	0,350	/R x	23,80000	=	8,33000	
					Subtotal:			18,02850	18,02850
Materials									
	BN713845	u	Vàlvula de regulació de seient de 3 vies amb rosca, de diàmetre nominal 1"1/2 i kvs=20, de 16 bar de PN, recorregut mínim de 15 mm, cos de fosa i servomotor de senyal de 0-10 V, acoblat a la vàlvula	1,000	x	609,86000	=	609,86000	
					Subtotal:			609,86000	609,86000
				DESPESES AUXILIARS		1,50	%		0,27043
				COST DIRECTE					628,15893
				DESPESES INDIRECTES		0,00	%		0,00000
				COST EXECUCIÓ MATERIAL					**628,15893**
P-107	**EN812687**	u	Vàlvula de retenció de clapeta, amb rosca, d'1´´ de diàmetre nominal, de 16 bar de pressió nominal, cos de llautó, clapeta de llautó i tancament de seient metàl·lic, muntada superficialment	**Rend.: 1,000**					**21,16** €
				Unitats		Preu		Parcial	Import
Ma d'obra									
	A013M000	h	Ajudant muntador	0,250	/R x	23,80000	=	5,95000	
	A012M000	h	Oficial 1a muntador	0,250	/R x	27,71000	=	6,92750	
					Subtotal:			12,87750	12,87750
Materials									
	BN812680	u	Vàlvula de retenció de clapeta, amb rosca, d'1´´ de diàmetre nominal, de 16 bar de pressió nominal, cos de llautó, clapeta de llautó i tancament de seient metàl·lic	1,000	x	8,09000	=	8,09000	
					Subtotal:			8,09000	8,09000
				DESPESES AUXILIARS		1,50	%		0,19316
				COST DIRECTE					21,16066
				DESPESES INDIRECTES		0,00	%		0,00000
				COST EXECUCIÓ MATERIAL					**21,16066**
P-108	**EN911147**	u	Vàlvula de seguretat d'apertura progressiva, de caputxa tancada estanca, amb rosca, de diàmetre nominal 1/2´´, de 16 bar de pressió nominal, cos de llautó CW617N, caputxa de llautó CW617N i unió de llautó CW617N, de preu alt, muntada superficialment	**Rend.: 1,000**					**117,49** €
				Unitats		Preu		Parcial	Import
Ma d'obra									
	A013M000	h	Ajudant muntador	0,165	/R x	23,80000	=	3,92700	

JUSTIFICACIÓ DE PREUS

PARTIDES D'OBRA

NÚM	CODI	UA	DESCRIPCIÓ						PREU
	A012M000	h	Oficial 1a muntador	0,165	/R x	27,71000	=	4,57215	
					Subtotal:			8,49915	8,49915
Materials									
	BN911140	u	Vàlvula de seguretat d'apertura progressiva, de caputxa tancada estanca, amb rosca, de diàmetre nominal 1/2´´, de 16 bar de pressió nominal, cos de llautó CW617N, caputxa de llautó CW617N i unió de llautó CW617N, de preu alt	1,000	x	108,86000	=	108,86000	
					Subtotal:			108,86000	108,86000
			DESPESES AUXILIARS			1,50	%		0,12749
			COST DIRECTE						117,48664
			DESPESES INDIRECTES			0,00	%		0,00000
			COST EXECUCIÓ MATERIAL						**117,48664**
P-109	**ENF51717**	u	Vàlvula de seguretat ACS amb rosca de llautó, amb connexió femella-femella de diàmetre 3/4´´, tarada a 7 bar, de temperatura màxima 120°C, muntada superficialment	**Rend.: 1,000**					**17,24** €
				Unitats		Preu		Parcial	Import
Ma d'obra									
	A013M000	h	Ajudant muntador	0,165	/R x	23,80000	=	3,92700	
	A012M000	h	Oficial 1a muntador	0,165	/R x	27,71000	=	4,57215	
					Subtotal:			8,49915	8,49915
Materials									
	BNF51711	u	Vàlvula de seguretat ACS amb rosca, de llautó, amb connexió femella-femella, de diàmetre 3/4´´, tarada a 7 bar, 120°C de temperatura màxima	1,000	x	8,61000	=	8,61000	
					Subtotal:			8,61000	8,61000
			DESPESES AUXILIARS			1,50	%		0,12749
			COST DIRECTE						17,23664
			DESPESES INDIRECTES			0,00	%		0,00000
			COST EXECUCIÓ MATERIAL						**17,23664**
P-110	**ENL1UJ51**	u	Bomba circuladora de rotor humit d'alta eficiència amb regulació electrònica per a instal·lacions d'ACS, amb connexions roscades de 1´´, pressió màxima 1 bar, cabal màxim 8.5 m3/h, cos de la bomba de bronze, motor monofàsic de 230 V de tensió d'alimentació, grau de protecció IP44, tipus Wilo Yonos Maxo Z 25/0.5-10 o equivalent muntada entre trubs	**Rend.: 1,000**					**1.154,57** €
				Unitats		Preu		Parcial	Import
Ma d'obra									
	A013M000	h	Ajudant muntador	2,000	/R x	23,80000	=	47,60000	
	A012M000	h	Oficial 1a muntador	2,000	/R x	27,71000	=	55,42000	
					Subtotal:			103,02000	103,02000
Materials									
	BNL1UJ51	u	Bomba circuladora de rotor humit d'alta eficiència amb regulació electrònica per a instal·lacions d'ACS, amb connexions roscades de 1´´, pressió màxima 1	1,000	x	1.050,00000	=	1.050,00000	

JUSTIFICACIÓ DE PREUS

PARTIDES D'OBRA

NÚM	CODI	UA	DESCRIPCIÓ					PREU
			bar, cabal màxim 8.5 m3/h, cos de la bomba de bronze, motor monofàsic de 230 V de tensió d'alimentació, grau de protecció IP44, tipus Wilo Yonos Maxo Z 25/0.5-10 o equivalent					
				Subtotal:		1.050,00000		1.050,00000
				DESPESES AUXILIARS	1,50 %			1,54530
				COST DIRECTE				1.154,56530
				DESPESES INDIRECTES	0,00 %			0,00000
				COST EXECUCIÓ MATERIAL				**1.154,56530**
P-111	**EP434620**	m	Cable per a transmissió de dades amb conductor de coure, de 4 parells, categoria 6 F/UTP, aïllament de poliolefina i coberta de PVC, no propagador de la flama segons UNE-EN 60332-1-2, col·locat sota tub o canal	**Rend.: 1,000**				**1,73** €
				Unitats		Preu	Parcial	Import
Ma d'obra								
	A013M000	h	Ajudant muntador	0,015	/R x	23,80000	= 0,35700	
	A012M000	h	Oficial 1a muntador	0,015	/R x	27,71000	= 0,41565	
					Subtotal:		0,77265	0,77265
Materials								
	BP434620	m	Cable per a transmissió de dades amb conductors de coure, de 4 parells, categoria 6 F/UTP, aïllament de poliolefina i coberta de PVC, no propagador de la flama segons UNE-EN 60332-1-2	1,050	x	0,90000	= 0,94500	
					Subtotal:		0,94500	0,94500
				DESPESES AUXILIARS	1,50 %			0,01159
				COST DIRECTE				1,72924
				DESPESES INDIRECTES	0,00 %			0,00000
				COST EXECUCIÓ MATERIAL				**1,72924**
P-112	**EP7382E2**	u	Presa de senyal de veu i dades, de tipus modular de 2 mòduls estrets, amb connector RJ45 doble, categoria 6 F/UTP, amb connexió per desplaçament de l'aïllament, amb tapa, preu mitjà, muntada sobre caixa o bastidor	**Rend.: 1,000**				**25,87** €
				Unitats		Preu	Parcial	Import
Ma d'obra								
	A012M000	h	Oficial 1a muntador	0,220	/R x	27,71000	= 6,09620	
					Subtotal:		6,09620	6,09620
Materials								
	BP7382E2	u	Presa de senyal de veu i dades, de tipus modular de 2 mòduls estrets, amb connector RJ45 doble, categoria 6 F/UTP, amb connexió per desplaçament de l'aïllament, amb tapa, de preu mitjà, per a muntar sobre bastidor o caixa	1,000	x	19,68000	= 19,68000	
					Subtotal:		19,68000	19,68000

JUSTIFICACIÓ DE PREUS

PARTIDES D'OBRA

NÚM	CODI	UA	DESCRIPCIÓ	PREU

DESPESES AUXILIARS	1,50	%	0,09144
COST DIRECTE			25,86764
DESPESES INDIRECTES	0,00	%	0,00000
COST EXECUCIÓ MATERIAL			**25,86764**

P-113 **EQ54-X4D3S** u Conjunt format per taulell d'aglomerat hidròfug de 40 mm de gruix amb acabat de cantell d'un sol full estratificat, acabat de color estàndard a escollir per DF. Col·locat suspès amb reforços interiors i inferiors amb taulells a mode de potes, segons distribució indicada per DF.
Amb forat per col·locació d'aigüera.
Inclou sòcol sobre taulell de h.10cms de 12mm de gruix, accessoris i materials necessàris per la seva col·locació i entregues.
Segons dimensions indicades en DG, plànol F01.

Rend.: 1,000 **944,97** €

				Unitats		Preu		Parcial	Import
Ma d'obra									
	A0137000	h	Ajudant col·locador	0,600	/R x	23,80000	=	14,28000	
	A0127000	h	Oficial 1a col·locador	1,200	/R x	26,81000	=	32,17200	
					Subtotal:			46,45200	46,45200
Materials									
	BQ544D3S	u	Taulell de fusta de 40 mm de gruix, 150 a 249 cm de llargària i 50 cm d'amplària com a màxim, acabat lacat, per a col·locació de lavabo recolzat, amb cantells de fusta i reforços interiors, preu mitjà	2,500	x	359,13000	=	897,82500	
					Subtotal:			897,82500	897,82500

DESPESES AUXILIARS	1,50	%	0,69678
COST DIRECTE			944,97378
DESPESES INDIRECTES	0,00	%	0,00000
COST EXECUCIÓ MATERIAL			**944,97378**

P-114 **EQ9GJP01** u BANC 200 CM

Rend.: 1,000 **277,47** €

Mòdul de banc estandard per vestuari Fenolic-Inox Serie Novara de ALTIMIRA o equivalent de 200 cm de longitut. Seient fenolic, cantells arrodonoits, estructura acer inoxidable.
Color a definir per la DF

				Unitats		Preu		Parcial	Import
Ma d'obra									
	A013M000	h	Ajudant muntador	0,200	/R x	23,80000	=	4,76000	
	A012M000	h	Oficial 1a muntador	0,200	/R x	27,71000	=	5,54200	
					Subtotal:			10,30200	10,30200
Materials									
	BQ9GJP01	u	BANC 140 CM	1,250	x	213,61000	=	267,01250	

Mòdul de banc vestuari Fenolic-Inox Mod 4 (ref NR39011) de Ranking o equivalent amb penajdor i lleixa de 140 cm de llarg fixat mecànicament a la paret i als mòduls laterals

JUSTIFICACIÓ DE PREUS

PARTIDES D'OBRA

NÚM	CODI	UA	DESCRIPCIÓ				PREU
			Subtotal:		267,01250		267,01250
			DESPESES AUXILIARS	1,50 %			0,15453
			COST DIRECTE				277,46903
			DESPESES INDIRECTES	0,00 %			0,00000
			COST EXECUCIÓ MATERIAL				**277,46903**

P-115 EQ9GJP02 u PENJADOR 200 **Rend.: 1,000** **65,73** €

Subministra i col·locació de penjador de fenòlic de 10 cm d'amplada, penjadors d'acer i inoxidable polit cada 20 serie Novara de Altimira o equivalent de 200 cm de longitut. Color a definir per la DF

				Unitats		Preu		Parcial	Import
Ma d'obra									
	A013M000	h	Ajudant muntador	0,100	/R x	23,80000	=	2,38000	
	A012M000	h	Oficial 1a muntador	0,100	/R x	27,71000	=	2,77100	
					Subtotal:			5,15100	5,15100
Materials									
	BQ9GJP02	u	penjador de fenòlic de 10 cm d'amplada, penjadors d'acer i inoxidable polit cada 20 cm model (ref G6NR36) de Ranking o equivalent de 200 cm de longitut. Color a definir per la DF	2,000	x	30,25000	=	60,50000	
					Subtotal:			60,50000	60,50000
			DESPESES AUXILIARS			1,50 %			0,07727
			COST DIRECTE						65,72827
			DESPESES INDIRECTES			0,00 %			0,00000
			COST EXECUCIÓ MATERIAL						**65,72827**

P-116 EQ9GJP11 u BANC 150CM **Rend.: 1,000** **224,07** €

Mòdul de banc estandard per vestuari Fenolic-Inox Serie Novara de ALTIMIRA o equivalent de 150 cm de longitut. Seient fenolic, cantells arrodonoits, estructura acer inoxidable.
Color a definir per la DF

				Unitats		Preu		Parcial	Import
Ma d'obra									
	A012M000	h	Oficial 1a muntador	0,200	/R x	27,71000	=	5,54200	
	A013M000	h	Ajudant muntador	0,200	/R x	23,80000	=	4,76000	
					Subtotal:			10,30200	10,30200
Materials									
	BQ9GJP01	u	BANC 140 CM Mòdul de banc vestuari Fenolic-Inox Mod 4 (ref NR39011) de Ranking o equivalent amb penajdor i lleixa de 140 cm de llarg fixat mecànicament a la paret i als mòduls laterals	1,000	x	213,61000	=	213,61000	
					Subtotal:			213,61000	213,61000

JUSTIFICACIÓ DE PREUS

PARTIDES D'OBRA

NÚM	CODI	UA	DESCRIPCIÓ					PREU
				DESPESES AUXILIARS	1,50	%		0,15453
				COST DIRECTE				224,06653
				DESPESES INDIRECTES	0,00	%		0,00000
				COST EXECUCIÓ MATERIAL				**224,06653**

P-117 EQ9GJP22 u PENJADOR 150 **Rend.: 1,000** **50,60** €

Subministra i col·locació de penjador de fenòlic de 10 cm d'amplada, penjadors d'acer i inoxidable polit cada 20 serie Novara de Altimira o equivalent de 150 cm de longitut. Color a definir per la DF

				Unitats		Preu		Parcial	Import
Ma d'obra									
	A012M000	h	Oficial 1a muntador	0,100	/R x	27,71000	=	2,77100	
	A013M000	h	Ajudant muntador	0,100	/R x	23,80000	=	2,38000	
					Subtotal:			5,15100	5,15100
Materials									
	BQ9GJP02	u	penjador de fenòlic de 10 cm d'amplada, penjadors d'acer i inoxidable polit cada 20 cm model (ref G6NR36) de Ranking o equivalent de 200 cm de longitut. Color a definir per la DF	1,500	x	30,25000	=	45,37500	
					Subtotal:			45,37500	45,37500
				DESPESES AUXILIARS		1,50	%		0,07727
				COST DIRECTE					50,60327
				DESPESES INDIRECTES		0,00	%		0,00000
				COST EXECUCIÓ MATERIAL					**50,60327**

P-118 H1411111 u Casc de seguretat per a ús normal, contra cops, de polietilè amb un pes màxim de 400 g, homologat segons UNE-EN 812 **Rend.: 1,000** **6,37** €

				Unitats		Preu		Parcial	Import
Materials									
	B1411111	u	Casc de seguretat per a ús normal, contra cops, de polietilè amb un pes màxim de 400 g, homologat segons UNE-EN 812	1,000	x	6,37000	=	6,37000	
					Subtotal:			6,37000	6,37000
				COST DIRECTE					6,37000
				DESPESES INDIRECTES		0,00	%		0,00000
				COST EXECUCIÓ MATERIAL					**6,37000**

P-119 H1421110 u Ulleres de seguretat antiimpactes estàndard, amb muntura universal, amb visor transparent i tractament contra l'entelament, homologades segons UNE-EN 167 i UNE-EN 168 **Rend.: 1,000** **6,69** €

				Unitats		Preu		Parcial	Import
Materials									
	B1421110	u	Ulleres de seguretat antiimpactes estàndard, amb muntura universal, amb visor transparent i tractament contra l'entelament, homologades segons UNE-EN 167 i UNE-EN 168	1,000	x	6,69000	=	6,69000	

JUSTIFICACIÓ DE PREUS

PARTIDES D'OBRA

NÚM	CODI	UA	DESCRIPCIÓ					PREU
				Subtotal:		6,69000		6,69000
				COST DIRECTE				6,69000
				DESPESES INDIRECTES	0,00 %			0,00000
				COST EXECUCIÓ MATERIAL				**6,69000**
P-120	**H142AC60**	u	Pantalla facial per a soldadura elèctrica, amb marc abatible de mà i suport de polièster reforçat amb fibra de vidre vulcanitzada d'1,35 mm de gruix, amb visor inactínic semifosc amb protecció DIN 12, homologada segons UNE-EN 175	**Rend.: 1,000**				**9,63** €
				Unitats	Preu	Parcial		Import
Materials								
	B142AC60	u	Pantalla facial per a soldadura elèctrica, amb marc abatible de mà i suport de polièster reforçat amb fibra de vidre vulcanitzada d'1,35 mm de gruix, amb visor inactínic semifosc amb protecció DIN 12, homologada segons UNE-EN 175	1,000 x	9,63000 =	9,63000		
				Subtotal:		9,63000		9,63000
				COST DIRECTE				9,63000
				DESPESES INDIRECTES	0,00 %			0,00000
				COST EXECUCIÓ MATERIAL				**9,63000**
P-121	**H1431101**	u	Protector auditiu de tap d'escuma, homologat segons UNE-EN 352-2 i UNE-EN 458	**Rend.: 1,000**				**0,27** €
				Unitats	Preu	Parcial		Import
Materials								
	B1431101	u	Protector auditiu de tap d'escuma, homologat segons UNE-EN 352-2 i UNE-EN 458	1,000 x	0,27000 =	0,27000		
				Subtotal:		0,27000		0,27000
				COST DIRECTE				0,27000
				DESPESES INDIRECTES	0,00 %			0,00000
				COST EXECUCIÓ MATERIAL				**0,27000**
P-122	**H1432012**	u	Protector auditiu d'auricular, acoblat al cap amb arnès i orelleres antisoroll, homologat segons UNE-EN 352-1 i UNE-EN 458	**Rend.: 1,000**				**20,70** €
				Unitats	Preu	Parcial		Import
Materials								
	B1432012	u	Protector auditiu d'auricular, acoblat al cap amb arnès i orelleres antisoroll, homologat segons UNE-EN 352-1 i UNE-EN 458	1,000 x	20,70000 =	20,70000		
				Subtotal:		20,70000		20,70000
				COST DIRECTE				20,70000
				DESPESES INDIRECTES	0,00 %			0,00000
				COST EXECUCIÓ MATERIAL				**20,70000**

JUSTIFICACIÓ DE PREUS

PARTIDES D'OBRA

NÚM	CODI	UA	DESCRIPCIÓ						PREU
P-123	**H1441201**	u	Mascareta autofiltrant contra polsims i vapors tòxics, homologada segons UNE-EN 405	**Rend.:**	**1,000**				**0,73** €
				Unitats		Preu		Parcial	Import
Materials									
	B1441201	u	Mascareta autofiltrant contra polsims i vapors tòxics, homologada segons UNE-EN 405	1,000	x	0,73000	=	0,73000	
					Subtotal:			0,73000	0,73000
			COST DIRECTE						0,73000
			DESPESES INDIRECTES			0,00	%		0,00000
			COST EXECUCIÓ MATERIAL						**0,73000**
P-124	**H1457520**	u	Parella de guants aïllants del fred i absorbents de les vibracions, de PVC sobre suport d'escuma de poliuretà, folrats interiorment amb teixit hidròfug reversible, amb maniguets fins a mig avantbraç, homologats segons UNE-EN 511 i UNE-EN 420	**Rend.:**	**1,000**				**13,48** €
				Unitats		Preu		Parcial	Import
Materials									
	B1457520	u	Parella de guants aïllants del fred i absorbents de les vibracions, de PVC sobre suport d'escuma de poliuretà, folrats interiorment amb teixit hidròfug reversible amb maniguets fins a mig avantbraç, homologats segons UNE-EN 511 i UNE-EN 420	1,000	x	13,48000	=	13,48000	
					Subtotal:			13,48000	13,48000
			COST DIRECTE						13,48000
			DESPESES INDIRECTES			0,00	%		0,00000
			COST EXECUCIÓ MATERIAL						**13,48000**
P-125	**H145K153**	u	Parella de guants de material aïllant per a treballs elèctrics, classe 00, logotip color beix, tensió màxima 500 V, homologats segons UNE-EN 420	**Rend.:**	**1,000**				**23,20** €
				Unitats		Preu		Parcial	Import
Materials									
	B145K153	u	Parella de guants de material aïllant per a treballs elèctrics, classe 00, logotip color beix, tensió màxima 500 V, homologats segons UNE-EN 420	1,000	x	23,20000	=	23,20000	
					Subtotal:			23,20000	23,20000
			COST DIRECTE						23,20000
			DESPESES INDIRECTES			0,00	%		0,00000
			COST EXECUCIÓ MATERIAL						**23,20000**
P-126	**H1462241**	u	Parella de botes de seguretat resistents a la humitat, de pell rectificada, amb turmellera encoixinada sola antilliscant i antiestàtica, falca amortidora per al taló, llengüeta de manxa, de despreniment ràpid, amb puntera metàl·lica	**Rend.:**	**1,000**				**27,20** €
				Unitats		Preu		Parcial	Import
Materials									
	B1462241	u	Parella de botes de seguretat resistents a la humitat, de pell rectificada, amb turmellera encoixinada sola antilliscant i antiestàtica, falca amortidora per al taló,	1,000	x	27,20000	=	27,20000	

JUSTIFICACIÓ DE PREUS

PARTIDES D'OBRA

NÚM	CODI	UA	DESCRIPCIÓ					PREU
			llengüeta de manxa, de despreniment ràpid, amb puntera metàl·lica					
				Subtotal:		27,20000		27,20000
				COST DIRECTE				27,20000
				DESPESES INDIRECTES	0,00 %			0,00000
				COST EXECUCIÓ MATERIAL				**27,20000**
P-127	**HQUA1100**	u	Farmaciola d'armari, amb el contingut establert a l'ordenança general de seguretat i salut en el treball	**Rend.: 1,000**				**113,57** €
				Unitats		Preu	Parcial	Import
Materials								
	BQUA1100	u	Farmaciola tipus armari, amb el contingut establert a l'ordenança general de seguretat i salut en el treball	1,000	x	113,57000 =	113,57000	
				Subtotal:			113,57000	113,57000
				COST DIRECTE				113,57000
				DESPESES INDIRECTES	0,00 %			0,00000
				COST EXECUCIÓ MATERIAL				**113,57000**
P-128	**K1641011**	u	Cala d'inspecció en armadura en pilar o biga de formigó amb mitjans manuals i càrrega manual de runa sobre contenidor	**Rend.: 1,000**				**3,41** €
				Unitats		Preu	Parcial	Import
Ma d'obra								
	A0140000	h	Manobre	0,150	/R x	22,38000 =	3,35700	
				Subtotal:			3,35700	3,35700
				DESPESES AUXILIARS	1,50 %			0,05036
				COST DIRECTE				3,40736
				DESPESES INDIRECTES	0,00 %			0,00000
				COST EXECUCIÓ MATERIAL				**3,40736**
P-129	**K2148251**	m3	Enderroc de mur d'obra ceràmica, amb mitjans manuals i càrrega manual de runa sobre camió o contenidor	**Rend.: 1,000**				**144,81** €
				Unitats		Preu	Parcial	Import
Ma d'obra								
	A0140000	h	Manobre	6,375	/R x	22,38000 =	142,67250	
				Subtotal:			142,67250	142,67250
				DESPESES AUXILIARS	1,50 %			2,14009
				COST DIRECTE				144,81259
				DESPESES INDIRECTES	0,00 %			0,00000
				COST EXECUCIÓ MATERIAL				**144,81259**
P-130	**K2182301**	m2	Repicat d'enguixat, amb mitjans manuals i càrrega manual de runa sobre camió o contenidor	**Rend.: 1,000**				**9,09** €
				Unitats		Preu	Parcial	Import
Ma d'obra								

JUSTIFICACIÓ DE PREUS

PARTIDES D'OBRA

NÚM	CODI	UA	DESCRIPCIÓ						PREU
	A0140000	h	Manobre	0,400	/R x	22,38000	=	8,95200	
					Subtotal:			8,95200	8,95200
			DESPESES AUXILIARS			1,50	%		0,13428
			COST DIRECTE						9,08628
			DESPESES INDIRECTES			0,00	%		0,00000
			COST EXECUCIÓ MATERIAL						**9,08628**

P-131	**K2183501**	m2	Arrencada d'enrajolat en parament vertical, amb mitjans manuals i càrrega manual de runa sobre camió o contenidor	**Rend.: 1,000**					**10,45** €
				Unitats		Preu		Parcial	Import
Ma d'obra									
	A0140000	h	Manobre	0,460	/R x	22,38000	=	10,29480	
					Subtotal:			10,29480	10,29480
			DESPESES AUXILIARS			1,50	%		0,15442
			COST DIRECTE						10,44922
			DESPESES INDIRECTES			0,00	%		0,00000
			COST EXECUCIÓ MATERIAL						**10,44922**

P-132	**K218A610**	m2	Enderroc de cel ras i instal·lacions existents al interior, amb mitjans manuals i càrrega manual sobre camió o contenidor	**Rend.: 1,000**					**14,77** €
				Unitats		Preu		Parcial	Import
Ma d'obra									
	A0140000	h	Manobre	0,650	/R x	22,38000	=	14,54700	
					Subtotal:			14,54700	14,54700
			DESPESES AUXILIARS			1,50	%		0,21821
			COST DIRECTE						14,76521
			DESPESES INDIRECTES			0,00	%		0,00000
			COST EXECUCIÓ MATERIAL						**14,76521**

P-133	**K2192913**	m2	Enderroc de solera de formigó lleugerament armat, de fins a 15 cm de gruix, amb compressor i càrrega manual de runa sobre camió o contenidor	**Rend.: 1,000**					**11,96** €
				Unitats		Preu		Parcial	Import
Ma d'obra									
	A0150000	h	Manobre especialista	0,300	/R x	23,14000	=	6,94200	
	A0140000	h	Manobre	0,100	/R x	22,38000	=	2,23800	
					Subtotal:			9,18000	9,18000
Maquinària									
	C1101200	h	Compressor amb dos martells pneumàtics	0,150	/R x	17,59000	=	2,63850	
					Subtotal:			2,63850	2,63850

JUSTIFICACIÓ DE PREUS

PARTIDES D'OBRA

NÚM	CODI	UA	DESCRIPCIÓ				PREU
			DESPESES AUXILIARS	1,50	%		0,13770
			COST DIRECTE				11,95620
			DESPESES INDIRECTES	0,00	%		0,00000
			COST EXECUCIÓ MATERIAL				**11,95620**

P-134 K2194721 m2 Arrencada de paviment de terratzo i sòcols afectats, amb mitjans manuals i càrrega manual de runa sobre camió o contenidor **Rend.: 1,000** **9,09** €

		Unitats		Preu		Parcial	Import
Ma d'obra							
A0140000	h Manobre	0,400	/R x	22,38000	=	8,95200	
			Subtotal:			8,95200	8,95200
			DESPESES AUXILIARS	1,50	%		0,13428
			COST DIRECTE				9,08628
			DESPESES INDIRECTES	0,00	%		0,00000
			COST EXECUCIÓ MATERIAL				**9,08628**

P-135 K21A2011 u Arrencada de full i bastiment de balconera amb mitjans manuals i càrrega manual sobre camió o contenidor **Rend.: 1,000** **68,15** €

		Unitats		Preu		Parcial	Import
Ma d'obra							
A0140000	h Manobre	3,000	/R x	22,38000	=	67,14000	
			Subtotal:			67,14000	67,14000
			DESPESES AUXILIARS	1,50	%		1,00710
			COST DIRECTE				68,14710
			DESPESES INDIRECTES	0,00	%		0,00000
			COST EXECUCIÓ MATERIAL				**68,14710**

P-136 K21A3011 u Arrencada de full i bastiment de porta interior amb mitjans manuals i càrrega manual sobre camió o contenidor **Rend.: 1,000** **22,72** €

		Unitats		Preu		Parcial	Import
Ma d'obra							
A0140000	h Manobre	1,000	/R x	22,38000	=	22,38000	
			Subtotal:			22,38000	22,38000
			DESPESES AUXILIARS	1,50	%		0,33570
			COST DIRECTE				22,71570
			DESPESES INDIRECTES	0,00	%		0,00000
			COST EXECUCIÓ MATERIAL				**22,71570**

P-137 K21J1011 u Arrencada d'instal·lació de distribució d'aigua amb tubs, accessoris i aixetes per a cada unitat de 100 m2 de superfície servida per la instal·lació, amb mitjans manuals i càrrega manual sobre camió o contenidor **Rend.: 1,000** **256,86** €

		Unitats		Preu		Parcial	Import
Ma d'obra							

JUSTIFICACIÓ DE PREUS

PARTIDES D'OBRA

NÚM	CODI	UA	DESCRIPCIÓ						PREU
	A012J000	h	Oficial 1a lampista	1,200	/R x	27,71000	=	33,25200	
	A013J000	h	Ajudant lampista	3,600	/R x	23,76000	=	85,53600	
	A0140000	h	Manobre	6,000	/R x	22,38000	=	134,28000	
					Subtotal:			253,06800	253,06800
			DESPESES AUXILIARS			1,50	%		3,79602
			COST DIRECTE						256,86402
			DESPESES INDIRECTES			0,00	%		0,00000
			COST EXECUCIÓ MATERIAL						**256,86402**
P-138	**K21JB111**	u	Arrencada d'inodor, ancoratges, aixetes, mecanismes, desguassos i desconnexió de les xarxes de subministrament i d'evacuació, amb mitjans manuals i càrrega manual de runa sobre camió o contenidor	**Rend.: 1,000**					**16,06** €
				Unitats		Preu		Parcial	Import
Ma d'obra									
	A012J000	h	Oficial 1a lampista	0,450	/R x	27,71000	=	12,46950	
	A0140000	h	Manobre	0,150	/R x	22,38000	=	3,35700	
					Subtotal:			15,82650	15,82650
			DESPESES AUXILIARS			1,50	%		0,23740
			COST DIRECTE						16,06390
			DESPESES INDIRECTES			0,00	%		0,00000
			COST EXECUCIÓ MATERIAL						**16,06390**
P-139	**K21JD111**	u	Arrencada de lavabo, suport, aixetes, sifó, desguassos i desconnexió de les xarxes de subministrament i d'evacuació, amb mitjans manuals i càrrega manual de runa sobre camió o contenidor	**Rend.: 1,000**					**17,74** €
				Unitats		Preu		Parcial	Import
Ma d'obra									
	A012J000	h	Oficial 1a lampista	0,550	/R x	27,71000	=	15,24050	
	A0140000	h	Manobre	0,100	/R x	22,38000	=	2,23800	
					Subtotal:			17,47850	17,47850
			DESPESES AUXILIARS			1,50	%		0,26218
			COST DIRECTE						17,74068
			DESPESES INDIRECTES			0,00	%		0,00000
			COST EXECUCIÓ MATERIAL						**17,74068**
P-140	**K222B432**	m3	Excavació de rasa per a pas d'instal·lacions fins a 1 m de fondària, en terreny compacte (SPT 20-50), realitzada amb minicarregadora amb accessori retroexcavador i amb les terres deixades a la vora	**Rend.: 1,000**					**11,87** €
				Unitats		Preu		Parcial	Import
Maquinària									
	C13161E0	h	Minicarregadora sobre pneumàtics de 2 a 5.9 t, amb accessori retroexcavador de 40 a 60 cm d'amplària	0,218	/R x	54,47000	=	11,87446	
					Subtotal:			11,87446	11,87446

JUSTIFICACIÓ DE PREUS

PARTIDES D'OBRA

NÚM	CODI	UA	DESCRIPCIÓ					PREU
			COST DIRECTE					11,87446
			DESPESES INDIRECTES		0,00	%		0,00000
			COST EXECUCIÓ MATERIAL					**11,87446**

P-141	**K2R540J0**	m3	Transport de residus inerts o no especials a instal·lació autoritzada de gestió de residus, amb contenidor de 9 m3 de capacitat	**Rend.: 1,000**				**20,05**	€
				Unitats		Preu	Parcial	Import	
Maquinària									
	C1RA2900	m3	Subministrament de contenidor metàl·lic de 9 m3 de capacitat i recollida amb residus inerts o no especials	1,000	/R x	20,05000	= 20,05000		
					Subtotal:		20,05000	20,05000	
			COST DIRECTE					20,05000	
			DESPESES INDIRECTES		0,00	%		0,00000	
			COST EXECUCIÓ MATERIAL					**20,05000**	

P-142	**K2RA73G1**	m3	Deposició controlada a dipòsit autoritzat inclòs el cànon sobre la deposició controlada dels residus de la construcció, segons la LLEI 8/2008, de residus barrejats inerts amb una densitat 1,0 t/m3, procedents de construcció o demolició, amb codi 170107 segons la Llista Europea de Residus (ORDEN MAM/304/2002)	**Rend.: 1,000**				**21,92**	€
				Unitats		Preu	Parcial	Import	
Materials									
	B2RA73G1	t	Deposició controlada a dipòsit autoritzat inclòs el cànon sobre la deposició controlada dels residus de la construcció, segons la LLEI 8/2008, de residus barrejats inerts amb una densitat 1,0 t/m3, procedents de construcció o demolició, amb codi 170107 segons la Llista Europea de Residus (ORDEN MAM/304/2002)	1,000	x	21,92000	= 21,92000		
					Subtotal:		21,92000	21,92000	
			COST DIRECTE					21,92000	
			DESPESES INDIRECTES		0,00	%		0,00000	
			COST EXECUCIÓ MATERIAL					**21,92000**	

P-143	**K5Z15A2B**	m2	Formació de pendents amb formigó de dosificació 150 kg/m3 de ciment pòrtland amb filler calcari CEM II/B-L 32,5 R, de 10 cm de gruix mitjà, amb acabat remolinat	**Rend.: 1,000**				**14,59**	€
				Unitats		Preu	Parcial	Import	
Ma d'obra									
	A0122000	h	Oficial 1a paleta	0,125	/R x	26,81000	= 3,35125		
	A0140000	h	Manobre	0,125	/R x	22,38000	= 2,79750		
					Subtotal:		6,14875	6,14875	
Materials									
	D060M021	m3	Formigó de 150 kg/m3, amb una proporció en volum 1:4:8, amb ciment pòrtland amb filler calcari CEM II/B-L 32,5 R i granulat de pedra calcària de grandària màxima 20 mm, elaborat a l'obra amb formigonera de 165 l	0,100	x	83,52394	= 8,35239		

JUSTIFICACIÓ DE PREUS

PARTIDES D'OBRA

NÚM	CODI	UA	DESCRIPCIÓ					PREU
				Subtotal:		8,35239		8,35239
				DESPESES AUXILIARS	1,50 %			0,09223
				COST DIRECTE				14,59337
				DESPESES INDIRECTES	0,00 %			0,00000
				COST EXECUCIÓ MATERIAL				**14,59337**

P-144	**K652635R**	m2	Envà de plaques de guix laminat format per estructura senzilla reforçada en H amb perfileria de planxa d'acer galvanitzat, amb un gruix total de l'envà de 108 mm, muntants cada 400 mm de 48 mm d'amplària i canals de 48 mm d'amplària, 2 plaques tipus estàndard (A) a cada cara de 15 mm de gruix cada una, fixades mecànicament i aïllament de plaques de llana mineral de roca de resistència tèrmica >= 1,081 m2.K/W	**Rend.: 1,000**				**59,59** €
				Unitats		Preu	Parcial	Import
Ma d'obra								
	A0127000	h	Oficial 1a col·locador	0,400	/R x	26,81000	= 10,72400	
	A0137000	h	Ajudant col·locador	0,150	/R x	23,80000	= 3,57000	
				Subtotal:			14,29400	14,29400
Materials								
	B7JZ00E1	m	Cinta de paper resistent per a junts de plaques de guix laminat	4,000	x	0,08000	= 0,32000	
	B6BZ1A10	m	Banda acústica autoadhesiva fins a 50 mm d'amplària per a junts de plaques de guix laminat	0,470	x	0,57000	= 0,26790	
	B7C9R5M0	m2	Placa semirígida de llana mineral de roca (MW), de densitat 46 a 55 kg/m3, de 40 mm de gruix, amb una conductivitat tèrmica <= 0.037 W/mK i resistència tèrmica >= 1,081 m2.K/W	1,030	x	2,89000	= 2,97670	
	B6B12211	m	Canal de planxa d'acer galvanitzat, en paraments horitzontals amb perfils 48 mm d'amplària	0,9975	x	1,00000	= 0,99750	
	B0A4A400	cu	Visos galvanitzats	0,120	x	2,73000	= 0,32760	
	B0A44000	cu	Visos per a plaques de guix laminat	0,720	x	10,45000	= 7,52400	
	B7J500ZZ	kg	Massilla per a junt de plaques de cartró-guix	0,800	x	1,20000	= 0,96000	
	B0A61600	u	Tac de niló de 6 a 8 mm de diàmetre, amb vis	6,000	x	0,17000	= 1,02000	
	B0CC1410	m2	Placa de guix laminat estàndard (A) i gruix 15 mm, amb vora afinada (BA), segons la norma UNE-EN 520	4,120	x	5,63000	= 23,19560	
	B6B11211	m	Muntant de planxa d'acer galvanitzat, en paraments verticals amb perfils 48 mm d'amplària	7,350	x	1,02000	= 7,49700	
				Subtotal:			45,08630	45,08630
				DESPESES AUXILIARS	1,50 %			0,21441
				COST DIRECTE				59,59471
				DESPESES INDIRECTES	0,00 %			0,00000
				COST EXECUCIÓ MATERIAL				**59,59471**

P-145	**K81125A4**	m2	Arrebossat a bona vista sobre parament vertical i horitzontal exterior, a 3,00 m d'alçària, com a màxim, amb morter de ciment 1:6, remolinat i lliscat amb ciment pòrtland amb filler calcari 32,5 R	**Rend.: 1,000**				**38,88** €
				Unitats		Preu	Parcial	Import
Ma d'obra								

JUSTIFICACIÓ DE PREUS

PARTIDES D'OBRA

NÚM	CODI	UA	DESCRIPCIÓ						PREU
	A0140000	h	Manobre	0,528	/R x	22,38000	=	11,81664	
	A0122000	h	Oficial 1a paleta	0,880	/R x	26,81000	=	23,59280	
					Subtotal:			35,40944	35,40944
Materials									
	B0512401	t	Ciment pòrtland amb filler calcari CEM II/B-L 32,5 R segons UNE-EN 197-1, en sacs	0,0032	x	116,11000	=	0,37155	
	D0701641	m3	Morter de ciment pòrtland amb filler calcari CEM II/B-L i sorra, amb 250 kg/m3 de ciment, amb una proporció en volum 1:6 i 5 N/mm2 de resistència a compressió, elaborat a l'obra	0,0259	x	85,32340	=	2,20988	
					Subtotal:			2,58143	2,58143
			DESPESES AUXILIARS			2,50	%		0,88524
			COST DIRECTE						38,87611
			DESPESES INDIRECTES			0,00	%		0,00000
			COST EXECUCIÓ MATERIAL						**38,87611**
P-146	**K81131A2**	m2	Arrebossat reglejat sobre parament vertical interior, a 3,00 m d'alçària, com a màxim, amb morter de ciment 1:6, remolinat	**Rend.: 1,000**					**23,91** €
				Unitats		Preu		Parcial	Import
Ma d'obra									
	A0140000	h	Manobre	0,275	/R x	22,38000	=	6,15450	
	A0122000	h	Oficial 1a paleta	0,550	/R x	26,81000	=	14,74550	
					Subtotal:			20,90000	20,90000
Materials									
	D0701641	m3	Morter de ciment pòrtland amb filler calcari CEM II/B-L i sorra, amb 250 kg/m3 de ciment, amb una proporció en volum 1:6 i 5 N/mm2 de resistència a compressió, elaborat a l'obra	0,0292	x	85,32340	=	2,49144	
					Subtotal:			2,49144	2,49144
			DESPESES AUXILIARS			2,50	%		0,52250
			COST DIRECTE						23,91394
			DESPESES INDIRECTES			0,00	%		0,00000
			COST EXECUCIÓ MATERIAL						**23,91394**
P-147	**K8122113**	m2	Enguixat reglejat sobre parament vertical interior, a 3,00 m d'alçària, com a màxim, amb guix B1, acabat lliscat amb escaiola A segons la norma UNE-EN 13279-1	**Rend.: 1,000**					**12,97** €
				Unitats		Preu		Parcial	Import
Ma d'obra									
	A0149000	h	Manobre guixaire	0,127	/R x	22,38000	=	2,84226	
	A0129000	h	Oficial 1a guixaire	0,253	/R x	26,81000	=	6,78293	
					Subtotal:			9,62519	9,62519
Materials									
	B0522300	kg	Guix escaiola de designació A, segons la norma UNE-EN 13279-1	0,798	x	0,13000	=	0,10374	
	D07J1100	m3	Pasta de guix B1	0,0235	x	127,70180	=	3,00099	

JUSTIFICACIÓ DE PREUS

PARTIDES D'OBRA

NÚM	CODI	UA	DESCRIPCIÓ					PREU
				Subtotal:		3,10473		3,10473
				DESPESES AUXILIARS	2,50 %			0,24063
				COST DIRECTE				12,97055
				DESPESES INDIRECTES	0,00 %			0,00000
				COST EXECUCIÓ MATERIAL				**12,97055**
P-148	**K82B143H**	m2	Enrajolat de parament vertical interior a una alçària <= 3 m amb rajola de gres extruït esmaltat, grup AI/AIIa (UNE-EN 14411), preu alt, de 16 a 25 peces/m2, col·locades amb adhesiu per a rajola ceràmica C1 (UNE-EN 12004) i rejuntat amb beurada CG1 (UNE-EN 13888)	**Rend.: 1,000**				**33,85** €
				Unitats		Preu	Parcial	Import
Ma d'obra								
	A0140000	h	Manobre	0,120	/R x	22,38000 =	2,68560	
	A0127000	h	Oficial 1a col·locador	0,410	/R x	26,81000 =	10,99210	
				Subtotal:			13,67770	13,67770
Materials								
	B0711010	kg	Adhesiu cimentós tipus C1 segons norma UNE-EN 12004	4,9028	x	0,31000 =	1,51987	
	B05A2103	kg	Material per a rejuntat de rajoles ceràmiques CG1 segons norma UNE-EN 13888, de color	0,705	x	0,35000 =	0,24675	
	B0FG6172	m2	Rajola de gres extruït esmaltat de forma rectangular o quadrada, de 16 a 25 peces/m2, preu alt, grup AI-AIIa (UNE-EN 14411)	1,100	x	16,42000 =	18,06200	
				Subtotal:			19,82862	19,82862
				DESPESES AUXILIARS	2,50 %			0,34194
				COST DIRECTE				33,84826
				DESPESES INDIRECTES	0,00 %			0,00000
				COST EXECUCIÓ MATERIAL				**33,84826**
P-149	**K83ED3AA**	m2	Extradossat directe de plaques de guix laminat fixades mecànicament al parament vertical mitjançant mestres de perfileria de planxa d'acer galvanitzat col·locades cada 400 mm amb 1 placa tipus estàndard (A) de 12,5 mm de gruix	**Rend.: 1,000**				**27,20** €
				Unitats		Preu	Parcial	Import
Ma d'obra								
	A013M000	h	Ajudant muntador	0,110	/R x	23,80000 =	2,61800	
	A012M000	h	Oficial 1a muntador	0,290	/R x	27,71000 =	8,03590	
				Subtotal:			10,65390	10,65390
Materials								
	B0A61600	u	Tac de niló de 6 a 8 mm de diàmetre, amb vis	6,000	x	0,17000 =	1,02000	
	B0A4A400	cu	Visos galvanitzats	0,120	x	2,73000 =	0,32760	
	B0CC1310	m2	Placa de guix laminat estàndard (A) i gruix 12.5 mm, amb vora afinada (BA), segons la norma UNE-EN 520	1,030	x	4,92000 =	5,06760	
	B7J500ZZ	kg	Massilla per a junt de plaques de cartró-guix	0,800	x	1,20000 =	0,96000	
	B7JZ00E1	m	Cinta de paper resistent per a junts de plaques de guix laminat	4,000	x	0,08000 =	0,32000	

JUSTIFICACIÓ DE PREUS

PARTIDES D'OBRA

NÚM	CODI	UA	DESCRIPCIÓ						PREU
	B83ZA700	m	Perfileria de planxa d'acer galvanitzat amb perfils entre 75 a 85 mm d'amplària	3,675	x	1,17000	=	4,29975	
	B0A44000	cu	Visos per a plaques de guix laminat	0,420	x	10,45000	=	4,38900	
					Subtotal:			16,38395	16,38395
			DESPESES AUXILIARS			1,50	%		0,15981
			COST DIRECTE						27,19766
			DESPESES INDIRECTES			0,00	%		0,00000
			COST EXECUCIÓ MATERIAL						**27,19766**
P-150	**K83EDJ82**	m	Formació de calaix registrable amb plaques de guix laminat format per estructura d'autoportant arriostrada normal amb perfileria de planxa d'acer galvanitzat de 48 mm d'amplària i 2 plaques tipus estàndard (A) de 12.5 mm de gruix cada una, fixades mecànicament i aïllament amb plaques de llana mineral de roca. Totalment muntat segons necessitats de la persiana a col·locar.	**Rend.: 1,000**					**72,48** €
				Unitats		Preu		Parcial	Import
Ma d'obra									
	A0127000	h	Oficial 1a col·locador	0,638	/R x	26,81000	=	17,10478	
	A0137000	h	Ajudant col·locador	0,210	/R x	23,80000	=	4,99800	
					Subtotal:			22,10278	22,10278
Materials									
	B0A44000	cu	Visos per a plaques de guix laminat	1,440	x	10,45000	=	15,04800	
	B7JZ00E1	m	Cinta de paper resistent per a junts de plaques de guix laminat	1,600	x	0,08000	=	0,12800	
	B7J500ZZ	kg	Massilla per a junt de plaques de cartró-guix	1,600	x	1,20000	=	1,92000	
	B7C9H5M0	m2	Placa semirígida de llana mineral de roca (MW), de densitat 26 a 35 kg/m3, de 40 mm de gruix, amb una conductivitat tèrmica <= 0.037 W/mK i resistència tèrmica >= 1,081 m2.K/W	1,050	x	2,80000	=	2,94000	
	B6BZ1A10	m	Banda acústica autoadhesiva fins a 50 mm d'amplària per a junts de plaques de guix laminat	0,705	x	0,57000	=	0,40185	
	B6B12211	m	Canal de planxa d'acer galvanitzat, en paraments horitzontals amb perfils 48 mm d'amplària	1,030	x	1,00000	=	1,03000	
	B6B11211	m	Muntant de planxa d'acer galvanitzat, en paraments verticals amb perfils 48 mm d'amplària	14,420	x	1,02000	=	14,70840	
	B44ZB052	kg	Acer S235JRC segons UNE-EN 10025-2, format per peça simple, en perfils conformats en fred sèrie L, U, C, Z i omega, tallat a mida i galvanitzat	0,525	x	1,36000	=	0,71400	
	B0CC1310	m2	Placa de guix laminat estàndard (A) i gruix 12.5 mm, amb vora afinada (BA), segons la norma UNE-EN 520	2,400	x	4,92000	=	11,80800	
	B0A61600	u	Tac de niló de 6 a 8 mm de diàmetre, amb vis	6,000	x	0,17000	=	1,02000	
	B0A4A400	cu	Visos galvanitzats	0,120	x	2,73000	=	0,32760	
					Subtotal:			50,04585	50,04585
			DESPESES AUXILIARS			1,50	%		0,33154
			COST DIRECTE						72,48017
			DESPESES INDIRECTES			0,00	%		0,00000
			COST EXECUCIÓ MATERIAL						**72,48017**

JUSTIFICACIÓ DE PREUS

PARTIDES D'OBRA

NÚM	CODI	UA	DESCRIPCIÓ						PREU
P-151	**K8443260**	m2	Cel ras continu de plaques de guix laminat tipus estàndard (A), per a revestir, de 12.5 mm de gruix i vora afinada (BA), entramat d'acer galvanitzat format per perfils principals col·locats cada 1000 mm i perfils secundaris col·locats cada 600 mm fixats al sostre mitjançant vareta de suspensió cada 1.2 m , per a una alçària de cel ras de 4 m com a màxim	**Rend.: 1,000**					**37,01** €
				Unitats		Preu		Parcial	Import
Ma d'obra									
	A0137000	h	Ajudant col·locador	0,400	/R x	23,80000	=	9,52000	
	A0127000	h	Oficial 1a col·locador	0,400	/R x	26,81000	=	10,72400	
					Subtotal:			20,24400	20,24400
Materials									
	B0A44000	cu	Visos per a plaques de guix laminat	0,180	x	10,45000	=	1,88100	
	B0CC1310	m2	Placa de guix laminat estàndard (A) i gruix 12.5 mm, amb vora afinada (BA), segons la norma UNE-EN 520	1,030	x	4,92000	=	5,06760	
	B7J500ZZ	kg	Massilla per a junt de plaques de cartró-guix	0,4725	x	1,20000	=	0,56700	
	B7JZ00E1	m	Cinta de paper resistent per a junts de plaques de guix laminat	1,890	x	0,08000	=	0,15120	
	B84Z7850	m2	Entramat d'estructura doble d'acer galvanitzat per a cel ras continu de plaques de guix laminat format per perfils principals col·locats cada 1000 mm com a màxim i perfils secundaris col·locats cada 600 mm com a màxim , per a fixar al sostre mitjançant vareta de suspensió cada 1.2 m, per a suportar una càrrega de fins a 15 kg	1,000	x	8,80000	=	8,80000	
					Subtotal:			16,46680	16,46680
			DESPESES AUXILIARS			1,50	%		0,30366
			COST DIRECTE						37,01446
			DESPESES INDIRECTES			0,00	%		0,00000
			COST EXECUCIÓ MATERIAL						**37,01446**
P-152	**K8448402**	m2	Cel ras registrable de plaques de guix laminat amb acabat llis, 1200x 600 mm i 12.5 mm de gruix , sistema desmuntable amb estructura d'acer galvanitzat vist format per perfils principals amb forma de T invertida de 24 mm de base col·locats cada 1,2 m i fixats al sostre mitjançant vareta de suspensió cada 1.2 m, amb perfils secundaris col·locats formant retícula de 600x 1200 mm, per a una alçària de cel ras de 4 m com a màxim	**Rend.: 1,000**					**36,07** €
				Unitats		Preu		Parcial	Import
Ma d'obra									
	A012M000	h	Oficial 1a muntador	0,200	/R x	27,71000	=	5,54200	
	A013M000	h	Ajudant muntador	0,200	/R x	23,80000	=	4,76000	
					Subtotal:			10,30200	10,30200
Materials									
	B84ZE520	m2	Estructura d'acer galvanitzat vista per a cel ras de plaques de 1200x600 mm formada per perfils principals en forma de T invertida de 24 mm de base col·locats cada 1,2 m per a fixar al sostre mitjançant vareta de suspensió cada 1.2 m, i perfils secundaris formant retícula, inclòs part proporcional de perfils de remat, suspensors i fixacions, per a suportar una càrrega de fins a 14 kg	1,030	x	3,33000	=	3,42990	

JUSTIFICACIÓ DE PREUS

PARTIDES D'OBRA

NÚM	CODI	UA	DESCRIPCIÓ						PREU
	B8448500	m2	Placa de guix laminat per a cel ras registrable de 12.5 mm de gruix, acabat llis , de 1200x600 mm i cantell recte (A) segons la norma UNE-EN 13964 , per quedar l'entremat vist , i reacció al foc A2-s1, d0	1,030	x	21,54000 =	22,18620		
					Subtotal:		25,61610		25,61610
			DESPESES AUXILIARS			1,50 %			0,15453
			COST DIRECTE						36,07263
			DESPESES INDIRECTES			0,00 %			0,00000
			COST EXECUCIÓ MATERIAL						**36,07263**
P-153	**K898D240**	m2	Pintat de parament vertical exterior de ciment, amb pintura plàstica amb acabat llis, amb una capa de fons, diluïda, i dues d'acabat. Color a escollir per DF.	**Rend.: 1,000**					**5,72** €
				Unitats		Preu	Parcial		Import
Ma d'obra									
	A012D000	h	Oficial 1a pintor	0,100	/R x	26,81000 =	2,68100		
	A013D000	h	Ajudant pintor	0,010	/R x	23,80000 =	0,23800		
					Subtotal:		2,91900		2,91900
Materials									
	B89ZPE00	kg	Pintura plàstica per a exteriors	0,5508	x	5,00000 =	2,75400		
					Subtotal:		2,75400		2,75400
			DESPESES AUXILIARS			1,50 %			0,04379
			COST DIRECTE						5,71679
			DESPESES INDIRECTES			0,00 %			0,00000
			COST EXECUCIÓ MATERIAL						**5,71679**
P-154	**K898J2A0**	m2	Pintat de parament vertical de guix i plaques de guix laminat, amb pintura plàstica amb acabat llis, amb una capa segelladora i dues d'acabat, inclou preparació de superfície.	**Rend.: 1,000**					**5,07** €
				Unitats		Preu	Parcial		Import
Ma d'obra									
	A012D000	h	Oficial 1a pintor	0,100	/R x	26,81000 =	2,68100		
	A013D000	h	Ajudant pintor	0,010	/R x	23,80000 =	0,23800		
					Subtotal:		2,91900		2,91900
Materials									
	B89ZPD00	kg	Pintura plàstica per a interiors	0,3978	x	3,46000 =	1,37639		
	B8ZA1000	kg	Segelladora	0,153	x	4,78000 =	0,73134		
					Subtotal:		2,10773		2,10773
			DESPESES AUXILIARS			1,50 %			0,04379
			COST DIRECTE						5,07052
			DESPESES INDIRECTES			0,00 %			0,00000
			COST EXECUCIÓ MATERIAL						**5,07052**

JUSTIFICACIÓ DE PREUS

PARTIDES D'OBRA

NÚM	CODI	UA	DESCRIPCIÓ						PREU
P-155	**K898K2A0**	m2	Pintat de parament horitzontal de guix, amb pintura plàstica amb acabat llis, amb una capa segelladora i dues d'acabat	**Rend.: 1,000**					**5,87** €
				Unitats		Preu		Parcial	Import
Ma d'obra									
	A012D000	h	Oficial 1a pintor	0,125	/R x	26,81000	=	3,35125	
	A013D000	h	Ajudant pintor	0,015	/R x	23,80000	=	0,35700	
					Subtotal:			3,70825	3,70825
Materials									
	B89ZPD00	kg	Pintura plàstica per a interiors	0,3978	x	3,46000	=	1,37639	
	B8ZA1000	kg	Segelladora	0,153	x	4,78000	=	0,73134	
					Subtotal:			2,10773	2,10773
				DESPESES AUXILIARS		1,50	%		0,05562
				COST DIRECTE					5,87160
				DESPESES INDIRECTES		0,00	%		0,00000
				COST EXECUCIÓ MATERIAL					**5,87160**
P-156	**K936N4B0**	m2	Solera de 15 cm de gruix de formigó d'ús no estructural de resistència a compressió15 N/mm2, consistència tova i grandària màxima del granulat 20 mm, HNE-15/B/20, abocat per complementar zones de rases	**Rend.: 1,000**					**30,40** €
				Unitats		Preu		Parcial	Import
Ma d'obra									
	A0122000	h	Oficial 1a paleta	0,080	/R x	26,81000	=	2,14480	
	A0140000	h	Manobre	0,160	/R x	22,38000	=	3,58080	
					Subtotal:			5,72560	5,72560
Maquinària									
	C1701100	h	Camió amb bomba de formigonar	0,080	/R x	174,42000	=	13,95360	
					Subtotal:			13,95360	13,95360
Materials									
	B06NN12B	m3	Formigó d'ús no estructural de resistència a compressió15 N/mm2, consistència tova i grandària màxima del granulat 20 mm, HNE-15/B/20	0,1575	x	67,52000	=	10,63440	
					Subtotal:			10,63440	10,63440
				DESPESES AUXILIARS		1,50	%		0,08588
				COST DIRECTE					30,39948
				DESPESES INDIRECTES		0,00	%		0,00000
				COST EXECUCIÓ MATERIAL					**30,39948**
P-157	**LEG**	u	Legalitzacio de la instal·lacio termica del edifici. Incloent: Projecte o memoria tècnica segons sigui preceptiu Certificat final d'instal·lacio Tramitació de la declaracio responsable del titular Honoraris entitat de control Taxes administratives i de visat si es el cas	**Rend.: 1,000**					**1.800,00** €

JUSTIFICACIÓ DE PREUS

PARTIDES D'OBRA

NÚM	CODI	UA	DESCRIPCIÓ						PREU
P-158	**P6142-56Y5**	m2	Envà recolzat divisori de 7 cm de gruix, supermaó de 450x230x70 mm, LD, categoria I, segons la norma UNE-EN 771-1, per a revestir, col·locat amb morter mixt 1:0,5:4 Criteri d'amidament: m2 de superfície amidada segons les especificacions de la DT. Amb deducció del volum corresponent a obertures, d'acord amb els criteris següents: Obertures <= 2 m2: No es dedueixen Obertures > 2 m2 i <= 4 m2: Es dedueixen el 50% Obertures > 4 m2: Es dedueixen el 100% Als forats que no es dedueixin, o que es dedueixin parcialment, l'amidament inclou la feina de fer els retorns, com brancals. En cas de deduir-se el 100% del forat cal amidar també aquests paraments. Aquests criteris inclouen la col·locació dels elements que configuren l'obertura, com és ara bastiments, excepte en el cas de forats de més de 4,00 m2 en què aquesta col·locació es compta a part. Inclouen l'execució de tots els treballs necessaris per a resoldre l'obertura, pel què fa a brancals i ampit, i s'utilitzaran, si cal, materials diferents dels que normalment conformen la unitat.	**Rend.:**	**1,000**			**14,16**	€

				Unitats		Preu		Parcial	Import
Ma d'obra									
	A0D-0007	h	Manobre	0,140	/R x	21,17000	=	2,96380	
	A0F-000T	h	Oficial 1a paleta	0,280	/R x	25,36000	=	7,10080	
					Subtotal:			10,06460	10,06460
Materials									
	B0F18-0E23	u	Supermaó de 450x230x70 mm, p/revestir, categoria I, LD, segons la norma UNE-EN 771-1	10,4006	x	0,30000	=	3,12018	
	B07F-0LSZ	m3	Morter mixt de ciment pòrtland amb filler calcari CEM II/B-L, calç i sorra, amb 380 kg/m3 de ciment, amb una proporció en volum 1:0,5:4 i 10 N/mm2 de resistència a compressió, elaborat a l'obra	0,0056	x	129,47525	=	0,72506	
					Subtotal:			3,84524	3,84524
			DESPESES AUXILIARS			2,50	%		0,25162
			COST DIRECTE						14,16146
			DESPESES INDIRECTES			0,00	%		0,00000
			COST EXECUCIÓ MATERIAL						**14,16146**

P-159	**P84J-9JQX**	m2	Cel ras registrable de plaques de guix laminat amb acabat llis, 600x 600 mm i 12,5 mm de gruix, sistema desmuntable amb estructura d'acer galvanitzat ocult format per perfils principals amb forma de T invertida de 24 mm de base col·locats cada,6 m i fixats al sostre mitjançant vareta de suspensió cada 1,2 m, amb perfils secundaris col·locats, per a una alçària de cel ras de 4 m com a màxim	**Rend.:**	**1,000**			**44,73**	€

				Unitats		Preu		Parcial	Import
Ma d'obra									
	A01-FEPH	h	Ajudant muntador	0,230	/R x	22,51000	=	5,17730	
	A0F-000R	h	Oficial 1a muntador	0,230	/R x	26,21000	=	6,02830	
					Subtotal:			11,20560	11,20560
Materials									
	B848-2IV4	m2	Estructura d'acer galvanitzat oculta per a cel ras de plaques de 600x600 mm formada per perfils principals	1,030	x	2,70000	=	2,78100	

JUSTIFICACIÓ DE PREUS

PARTIDES D'OBRA

NÚM	CODI	UA	DESCRIPCIÓ					PREU
			en forma de T invertida de 24 mm de base col·locats cada,6 m per a fixar al sostre mitjançant vareta de suspensió cada 1,2 m, amb perfils distanciadors de seguretat cada 2 m aproximadament fixats als perfils principals, inclòs part proporcional de perfils de remat, suspensors i fixacions, per a suportar una càrrega de fins a 14 kg					
	B84I-0P88	m2	Placa de guix laminat per a cel ras registrable de 12,5 mm de gruix, acabat llis, de 600x600 mm i cantell rebaixat/ranurat (D) segons la norma UNE-EN 13964, per a que quedi l'entramat ocult, i reacció al foc A2-s1, d0	1,030	x	29,68000 =	30,57040	
					Subtotal:		33,35140	33,35140
			DESPESES AUXILIARS			1,50 %		0,16808
			COST DIRECTE					44,72508
			DESPESES INDIRECTES			0,00 %		0,00000
			COST EXECUCIÓ MATERIAL					**44,72508**
P-160	**P9ZA-4ZDH**	m2	Polit del paviment de terratzo o pedra	**Rend.: 1,000**				**3,75** €
				Unitats		Preu	Parcial	Import
Ma d'obra								
	A0F-000X	h	Oficial 1a polidor	0,120	/R x	25,36000 =	3,04320	
	A0D-0007	h	Manobre	0,020	/R x	21,17000 =	0,42340	
					Subtotal:		3,46660	3,46660
Maquinària								
	C20J-00DQ	h	Polidora	0,100	/R x	2,32000 =	0,23200	
					Subtotal:		0,23200	0,23200
			DESPESES AUXILIARS			1,50 %		0,05200
			COST DIRECTE					3,75060
			DESPESES INDIRECTES			0,00 %		0,00000
			COST EXECUCIÓ MATERIAL					**3,75060**
P-161	**PD58-5YG6**	m	Canal de formigó polímer, d'amplària interior 100 mm, amb un pendent del < 1 %, amb perfil lateral, amb reixa d'acer galvanitzat nervada classe A15, segons norma UNE-EN 1433, fixada amb tanca a la canal, col·locada sobre base de formigó amb solera de 100 mm de gruix i parets de 100 mm de gruix	**Rend.: 1,000**				**66,64** €
				Unitats		Preu	Parcial	Import
Ma d'obra								
	A0D-0007	h	Manobre	0,450	/R x	21,17000 =	9,52650	
	A0F-000S	h	Oficial 1a d'obra pública	0,300	/R x	25,36000 =	7,60800	
					Subtotal:		17,13450	17,13450
Materials								
	BD5C-15AX	m	Canal de formigó polímer, d'amplària interior 100 mm, amb un pendent del < 1 %, amb perfil lateral, amb reixa d'acer galvanitzat nervada, classe A15 segons norma UNE-EN 1433, fixada amb tanca	1,050	x	41,89000 =	43,98450	
	B06E-12C5	m3	Formigó HM-20/P/20/I de consistència plàstica, grandària màxima del granulat 20 mm, amb >= 200 kg/m3 de ciment, apte per a classe d'exposició I	0,0847	x	62,20000 =	5,26834	

JUSTIFICACIÓ DE PREUS

PARTIDES D'OBRA

NÚM	CODI	UA	DESCRIPCIÓ						PREU
					Subtotal:		49,25284		49,25284
				DESPESES AUXILIARS		1,50 %			0,25702
				COST DIRECTE					66,64436
				DESPESES INDIRECTES		0,00 %			0,00000
				COST EXECUCIÓ MATERIAL					**66,64436**
P-162	**PE361-46OQ**	u	Radiador d'alumini de 4 elements amb 1 columna, de 550 mm d'alçària màxima, per a aigua calenta de 6 bar i 110 °C, com a màxim i amb suport per a anar encastat, sense valvuleria	**Rend.: 1,000**					**73,22** €
				Unitats		Preu		Parcial	Import
Ma d'obra									
	A0F-000C	h	Oficial 1a calefactor	0,500	/R x	26,21000	=	13,10500	
	A01-FEPC	h	Ajudant calefactor	0,500	/R x	22,48000	=	11,24000	
					Subtotal:			24,34500	24,34500
Materials									
	BEW4-0OW	u	Suport per a radiadors d'alumini, d'encastar	2,000	x	1,45000	=	2,90000	
	BE3E-0MUN	u	Radiador d'alumini de 4 elements amb 1 columna, de 550 mm d'alçària màxima, per a aigua calenta de 6 bar i 110°C, com a màxim	1,000	x	45,61000	=	45,61000	
					Subtotal:			48,51000	48,51000
				DESPESES AUXILIARS		1,50 %			0,36518
				COST DIRECTE					73,22018
				DESPESES INDIRECTES		0,00 %			0,00000
				COST EXECUCIÓ MATERIAL					**73,22018**
P-163	**PE361-46OZ**	u	Radiador d'alumini de 10 elements amb 1 columna, de 550 mm d'alçària màxima, per a aigua calenta de 6 bar i 110 °C, com a màxim i amb suport per a anar encastat, sense valvuleria	**Rend.: 1,000**					**161,41** €
				Unitats		Preu		Parcial	Import
Ma d'obra									
	A0F-000C	h	Oficial 1a calefactor	0,900	/R x	26,21000	=	23,58900	
	A01-FEPC	h	Ajudant calefactor	0,900	/R x	22,48000	=	20,23200	
					Subtotal:			43,82100	43,82100
Materials									
	BE3E-0MUZ	u	Radiador d'alumini de 10 elements amb 1 columna, de 550 mm d'alçària màxima, per a aigua calenta de 6 bar i 110°C, com a màxim	1,000	x	114,03000	=	114,03000	
	BEW4-0OW	u	Suport per a radiadors d'alumini, d'encastar	2,000	x	1,45000	=	2,90000	
					Subtotal:			116,93000	116,93000
				DESPESES AUXILIARS		1,50 %			0,65732
				COST DIRECTE					161,40832
				DESPESES INDIRECTES		0,00 %			0,00000
				COST EXECUCIÓ MATERIAL					**161,40832**

JUSTIFICACIÓ DE PREUS

PARTIDES D'OBRA

NÚM	CODI	UA	DESCRIPCIÓ						PREU
P-164	**PE361-46QQ**	u	Radiador d'alumini de 14 elements amb 1 columna, de 550 mm d'alçària màxima, per a aigua calenta de 6 bar i 110 °C, com a màxim i amb suport per a anar encastat, sense valvuleria	**Rend.:**	**1,000**				**211,96** €
				Unitats		Preu		Parcial	Import
Ma d'obra									
	A01-FEPC	h	Ajudant calefactor	1,000	/R x	22,48000	=	22,48000	
	A0F-000C	h	Oficial 1a calefactor	1,000	/R x	26,21000	=	26,21000	
					Subtotal:			48,69000	48,69000
Materials									
	BEW4-0OW	u	Suport per a radiadors d'alumini, d'encastar	2,000	x	1,45000	=	2,90000	
	BE3E-0MV9	u	Radiador d'alumini de 14 elements amb 1 columna, de 550 mm d'alçària màxima, per a aigua calenta de 6 bar i 110°C, com a màxim	1,000	x	159,64000	=	159,64000	
					Subtotal:			162,54000	162,54000
			DESPESES AUXILIARS			1,50	%		0,73035
			COST DIRECTE						211,96035
			DESPESES INDIRECTES			0,00	%		0,00000
			COST EXECUCIÓ MATERIAL						**211,96035**
P-165	**PEK6-FIBY**	u	Comporta tallafocs per a conductes d'aire de planxa d'acer galvanitzat de 300 mm d'amplària i 300 mm d'alçària col·locada entre els conductes	**Rend.:**	**1,000**				**200,60** €
				Unitats		Preu		Parcial	Import
Ma d'obra									
	A0F-000C	h	Oficial 1a calefactor	0,400	/R x	26,21000	=	10,48400	
	A01-FEPC	h	Ajudant calefactor	0,400	/R x	22,48000	=	8,99200	
					Subtotal:			19,47600	19,47600
Materials									
	BEK6-FGA7	u	Comporta tallafocs per a conductes d'aire de planxa d'acer galvanitzat de 300 mm d'amplària i 300 mm d'alçària	1,000	x	180,83000	=	180,83000	
					Subtotal:			180,83000	180,83000
			DESPESES AUXILIARS			1,50	%		0,29214
			COST DIRECTE						200,59814
			DESPESES INDIRECTES			0,00	%		0,00000
			COST EXECUCIÓ MATERIAL						**200,59814**
P-166	**PEV2-8F5Z**	u	Central de programació per a sistemes de calefacció amb emissors de termòstat intercanviable digital, programació horaria i setmanal i display gràfic	**Rend.:**	**1,000**				**73,38** €
				Unitats		Preu		Parcial	Import
Ma d'obra									
	A0F-000R	h	Oficial 1a muntador	0,500	/R x	26,21000	=	13,10500	
					Subtotal:			13,10500	13,10500
Materials									
	BEV2-2152	u	Central de programació per a sistemes de calefacció amb emissors de termòstat intercanviable digital, programació horaria i setmanal i amb display gràfic	1,000	x	60,08000	=	60,08000	

JUSTIFICACIÓ DE PREUS

PARTIDES D'OBRA

NÚM	CODI	UA	DESCRIPCIÓ					PREU
				Subtotal:		60,08000		60,08000
				DESPESES AUXILIARS	1,50 %			0,19658
				COST DIRECTE				73,38158
				DESPESES INDIRECTES	0,00 %			0,00000
				COST EXECUCIÓ MATERIAL				**73,38158**

P-167	**PF53-3C71**	m	Tub de coure R220 (recuit) de 10 mm de diàmetre nominal, d'1 mm de gruix, segons normaUNE-EN 1057, soldat per capil·laritat, amb grau de dificultat mitjà i col·locat superficialment	**Rend.: 1,000**				**8,06** €
				Unitats		Preu	Parcial	Import
Ma d'obra								
	A0F-000R	h	Oficial 1a muntador	0,110	/R x	26,21000	= 2,88310	
	A01-FEPH	h	Ajudant muntador	0,110	/R x	22,51000	= 2,47610	
				Subtotal:			5,35920	5,35920
Materials								
	BFYC-04OO	u	Part proporcional d'elements de muntatge, per a tub de coure sanitari de 10 mm de diàmetre nominal, per a soldar per capilaritat	1,000	x	0,14000	= 0,14000	
	BFW6-04O2	u	Accessori per a tub de coure 10 mm de diàmetre nominal per a soldar per capil·laritat	0,300	x	0,87000	= 0,26100	
	B0A1-07KG	u	Abraçadora plàstica, de 10 mm de diàmetre interior	0,700	x	0,23000	= 0,16100	
	BF51-04ND	m	Tub de coure R220 (recuit) de 10 mm de diàmetre nominal i de gruix 1 mm, segons la norma UNE-EN 1057	1,020	x	2,02000	= 2,06040	
				Subtotal:			2,62240	2,62240
				DESPESES AUXILIARS	1,50 %			0,08039
				COST DIRECTE				8,06199
				DESPESES INDIRECTES	0,00 %			0,00000
				COST EXECUCIÓ MATERIAL				**8,06199**

P-168	**PF53-3C8K**	m	Tub de coure R220 (recuit) de 12 mm de diàmetre nominal, de 0.8 de gruix, segons normaUNE-EN 1057, soldat per capil·laritat, amb grau de dificultat mitjà i col·locat superficialment	**Rend.: 1,000**				**7,98** €
				Unitats		Preu	Parcial	Import
Ma d'obra								
	A0F-000R	h	Oficial 1a muntador	0,115	/R x	26,21000	= 3,01415	
	A01-FEPH	h	Ajudant muntador	0,115	/R x	22,51000	= 2,58865	
				Subtotal:			5,60280	5,60280
Materials								
	BFW6-04NZ	u	Accessori per a tub de coure 12 mm de diàmetre nominal per a soldar per capil·laritat	0,300	x	0,94000	= 0,28200	
	BF51-04NK	m	Tub de coure R220 (recuit) de 12 mm de diàmetre nominal i de gruix 0,8 mm, segons la norma UNE-EN 1057	1,020	x	1,71000	= 1,74420	
	BFYC-04OW	u	Part proporcional d'elements de muntatge, per a tub de coure sanitari de 12 mm de diàmetre nominal, per a soldar per capilaritat	1,000	x	0,15000	= 0,15000	

JUSTIFICACIÓ DE PREUS

PARTIDES D'OBRA

NÚM	CODI	UA	DESCRIPCIÓ						PREU
	B0A1-07KI	u	Abraçadora plàstica, de 12 mm de diàmetre interior	0,500	x	0,24000	=	0,12000	
					Subtotal:			2,29620	2,29620
			DESPESES AUXILIARS			1,50	%		0,08404
			COST DIRECTE						7,98304
			DESPESES INDIRECTES			0,00	%		0,00000
			COST EXECUCIÓ MATERIAL						**7,98304**

P-169 PF53-3C8N m Tub de coure R220 (recuit) de 18 mm de diàmetre nominal, de 0.8 de gruix, segons normaUNE-EN 1057, soldat per capil·laritat, amb grau de dificultat mitjà i col·locat superficialment **Rend.: 1,000** **10,25** €

				Unitats		Preu		Parcial	Import
Ma d'obra									
	A01-FEPH	h	Ajudant muntador	0,140	/R x	22,51000	=	3,15140	
	A0F-000R	h	Oficial 1a muntador	0,140	/R x	26,21000	=	3,66940	
					Subtotal:			6,82080	6,82080
Materials									
	BF51-04NN	m	Tub de coure R220 (recuit) de 18 mm de diàmetre nominal i de gruix 0,8 mm, segons la norma UNE-EN 1057	1,020	x	2,52000	=	2,57040	
	BFYC-04OX	u	Part proporcional d'elements de muntatge, per a tub de coure sanitari de 18 mm de diàmetre nominal, per a soldar per capilaritat	1,000	x	0,19000	=	0,19000	
	BFW6-04NU	u	Accessori per a tub de coure 18 mm de diàmetre nominal per a soldar per capil·laritat	0,300	x	1,41000	=	0,42300	
	B0A1-07KA	u	Abraçadora plàstica, de 18 mm de diàmetre interior	0,500	x	0,29000	=	0,14500	
					Subtotal:			3,32840	3,32840
			DESPESES AUXILIARS			1,50	%		0,10231
			COST DIRECTE						10,25151
			DESPESES INDIRECTES			0,00	%		0,00000
			COST EXECUCIÓ MATERIAL						**10,25151**

P-170 PF53-3C8R m Tub de coure R220 (recuit) de 14 mm de diàmetre nominal, d'1 mm de gruix, segons normaUNE-EN 1057, soldat per capil·laritat, amb grau de dificultat mitjà i col·locat superficialment **Rend.: 1,000** **9,53** €

				Unitats		Preu		Parcial	Import
Ma d'obra									
	A01-FEPH	h	Ajudant muntador	0,120	/R x	22,51000	=	2,70120	
	A0F-000R	h	Oficial 1a muntador	0,120	/R x	26,21000	=	3,14520	
					Subtotal:			5,84640	5,84640
Materials									
	B0A1-07KQ	u	Abraçadora plàstica, de 15 mm de diàmetre interior	0,500	x	0,27000	=	0,13500	
	BFW6-04O5	u	Accessori per a tub de coure 14 mm de diàmetre nominal per a soldar per capil·laritat	0,300	x	1,09000	=	0,32700	
	BF51-04NG	m	Tub de coure R220 (recuit) de 14 mm de diàmetre nominal i de gruix 1 mm, segons la norma UNE-EN 1057	1,020	x	2,92000	=	2,97840	
	BFYC-04OZ	u	Part proporcional d'elements de muntatge, per a tub de coure sanitari de 14 mm de diàmetre nominal, per	1,000	x	0,16000	=	0,16000	

JUSTIFICACIÓ DE PREUS

PARTIDES D'OBRA

NÚM	CODI	UA	DESCRIPCIÓ				PREU
			a soldar per capilaritat				
			Subtotal:		3,60040		3,60040
			DESPESES AUXILIARS	1,50 %			0,08770
			COST DIRECTE				9,53450
			DESPESES INDIRECTES	0,00 %			0,00000
			COST EXECUCIÓ MATERIAL				**9,53450**
P-171	**POWERNEO**	u	Suministrament i instal·lació de comunicador 3G per a centrals Power Neo. Permet accés bidireccional remot a central. Comunicació supervisada per Polling, encriptació AES de 128 bits. Suport de protocols SIA i Contact ID.Control remot mitjançant SMS.	**Rend.: 1,000**			**395,00** €
P-172	**RECFOCINT1**	u	Instal.lació i posta en marxa, incloent cablejat protegit i tots els accessoris necessaris per deixar la instal.lació completament acabada i en funcionament.	**Rend.: 1,000**			**1.287,75** €
				Unitats	Preu	Parcial	Import
Ma d'obra							
	A012M000	h	Oficial 1a muntador	25,000 /R x	27,71000 =	692,75000	
	A013M000	h	Ajudant muntador	25,000 /R x	23,80000 =	595,00000	
			Subtotal:			1.287,75000	1.287,75000
			COST DIRECTE				1.287,75000
			DESPESES INDIRECTES	0,00 %			0,00000
			COST EXECUCIÓ MATERIAL				**1.287,75000**
P-173	**RECFOCSEG1**	u	Instal.lació i posta en marxa, incloent cablejat protegit i tots els accessoris necessaris per deixar la instal.lació completament acabada i en funcionament.	**Rend.: 1,000**			**261,21** €
				Unitats	Preu	Parcial	Import
Ma d'obra							
	A012G000	h	Oficial 1a calefactor	5,000 /R x	27,71000 =	138,55000	
	A013G000	h	Ajudant calefactor	5,000 /R x	23,76000 =	118,80000	
			Subtotal:			257,35000	257,35000
			DESPESES AUXILIARS	1,50 %			3,86025
			COST DIRECTE				261,21025
			DESPESES INDIRECTES	0,00 %			0,00000
			COST EXECUCIÓ MATERIAL				**261,21025**

JUSTIFICACIÓ DE PREUS

ALTRES

CODI	UA	DESCRIPCIÓ	PREU	
EDM1MC01	u	Polsador d'alarma format per : polsador , receptor via ràdio , transmissor v/r , inclòs cable, i instal.lació	220,00000	€

V DOCUMENTS I PROJECTES COMPLEMENTARIS

ESS ESTUDI SEGURETAT I SALUT

MEMÒRIA ESTUDI DE SEGURETAT I SALUT

1. Objecte del l´Estudi de Seguretat i Salut

1.1. Identificació de les obres

Obres de reforma interior en l´edificació existent de l´equipament municipal de Can Soleret, destinat a ús social.

1.2. Objecte

El present E.S.S. té com a objectiu establir les bases tècniques, per fixar els paràmetres de la prevenció de riscos professionals durant la realització dels treballs d'execució de les obres del Projecte objecte d'aquest estudi, així com complir amb les obligacions que es desprenen de la Llei 31 / 1995 i del RD 1627 / 1997, amb la finalitat de facilitar el control i el seguiment dels compromisos adquirits al respecte per part del/s Contractista/es.

En el present Estudi de Seguretat i Salut s'ha dut a terme un estudi aprofundit dels riscos inherents a l'execució de l'obra i de les mesures preventives i cautelars conseqüents per garantir la seguretat de les persones en l'execució de les obres en compliment del que determina la Llei 3/2007 del 4 de juliol de l'obra pública en el seu article 18.3.h).

D'aquesta manera, s'integra en el Projecte Executiu/Constructiu, les premisses bàsiques per a les quals el/s Contractista/es constructor/s pugui/n preveure i planificar, els recursos tècnics i humans necessaris per a l'acompliment de les obligacions preventives en aquest centre de treball, de conformitat al seu Pla d'Acció Preventiva propi d'empresa, la seva organització funcional i els mitjans a utilitzar, havent de quedar tot allò recollit al Pla de Seguretat i Salut, que haurà/n de presentar-se al Coordinador de Seguretat i Salut en fase d'Execució, amb antelació a l'inici de les obres, per a la seva aprovació i l'inici dels tràmits de Declaració d'Obertura davant l'Autoritat Laboral.

En cas de què sigui necessari implementar mesures de seguretat no previstes en el present Estudi, a petició expressa del coordinador de seguretat i salut en fase d'execució de l'obra, el contractista elaborarà el corresponent annex al Pla de Seguretat i Salut de l'obra que desenvoluparà i determinarà les mesures de seguretat a dur a terme amb la memòria, plec de condicions, amidaments, preus i pressupost que li siguin d'aplicació si n'és el cas.

2. PROMOTOR – PROPIETARI

Promotor	:	Ajuntament de Mataró
NIF	:	P-0812000H
Adreça	:	La Riera, 48 - 08301
Població	:	Mataró, Barcelona

3. AUTOR/S DE L'ESTUDI DE SEGURETAT I SALUT

Redactor E.S.S.	:	Miquel Canal de Torres
Titulació/ns	:	Arquitecte
Col·legiat núm.	:	63306-2
Població	:	Mataró

4. DADES DEL PROJECTE

4.1. Autor/s del projecte

Autor del projecte	:	Miquel Canal de Torres
Titulació/ns	:	Arquitecte
Col·legiat núm.	:	63306-2
Població	:	Mataró

4.2. Coordinador de Seguretat durant l'elaboració del projecte

Coordinador de S & S designat pel promotor	:	Miquel Canal de Torres
Titulació/ns	:	Arquitecte
Col·legiat núm.	:	63306-2
Població	:	Mataró

4.3. Tipologia de l'obra

Obra de reforma interior en un edifici existent, sense intervenció estructural. L´edifici està aïllat de 2 plantes. Les obres s'emplacen a la planta semisoterrani del mateix, es té un accés independent de la de l´edifici.
A l´entorn existeix espai on poder fer acopi dels materials i equips necessaris.

4.4. Situació

Carrer,plaça	:	Carrer de les piques
Número	:	52
Codi Postal	:	08304
Població	:	Mataró, Barcelona

4.5. Comunicacions

Carretera	:	C-32
Ferrocarril	:	R1
Telèfon	:	937575707
E – mail	:	albergcansoleret@soleret.e.telefonica.net
Altres		cansoleret@ajmataro.es

4.6. Subministrament i Serveis

Aigua		AMSA
Electricitat		ENDESA
Sanejament	:	AMSA

4.7. Localització de serveis assistencials, salvament i seguretat i mitjans d'evacuació

Hospital de Mataró Carretera. de Cirera, 230, 08304 Mataró, Barcelona
Tel. 937 417 700

Urgències
Tel. 112

Polici Local de Mataró
Tel. 937 582 333

4.8. Pressupost d'execució material del projecte

El Pressupost d'Execució Material (PEM) estimat de referència per aquest projecte, exclosa la Seguretat i Salut complementària, Despeses Generals i Benefici Industrial, és de 77.783,46 €. (setanta-set mil set-cents vuitanta-tres euros amb quaranta-sis cèntims).

4.9. Termini d'execució

El termini estimat de duració dels treballs d'execució de l'obra és de QUATRE mesos.

4.10. Mà d'obra prevista

L'estimació de mà d'obra en punta d'execució és de 5 persones.

4.11. Oficis que intervenen en el desenvolupament de l'obra

Ajudant calefactor
Ajudant muntador
Oficial 1a
Oficial 1a paleta
Oficial 1a col·locador
Oficial 1a polidor
Oficial 1a guixaire
Oficial 1a fuster
Oficial 1a pintor
Oficial 1a vidrier
Oficial 1a manyà
Oficial 1a calefactor
Oficial 1a electricista
Oficial 1a lampista
Oficial 1a muntador
Ajudant col·locador
Ajudant fuster
Ajudant pintor
Ajudant calefactor
Ajudant electricista
Ajudant lampista
Ajudant muntador
Manobre
Manobre guixaire
Manobre especialista
Manobre
Manobre especialista
Oficial 1a calefactor
Oficial 1a muntador
Oficial 1a d'obra pública
Oficial 1a paleta
Oficial 1a polidor

4.12. Tipologia dels materials a utilitzar a l'obra

ABRAÇADORA
ABRAÇADORES
ACCESORIS PER A LLUMS D'EMERGÈNCIA
ACCESSORI PER A TUB DE COURE
ACCESSORIS COMPLEMENTARIS PER A BANYS
ACCESSORIS D'APARELLS SANITARIS
ACCESSORIS GENÈRICS PER A DESGUASSOS, BAIXANTS I COL·LECTORS DE PLÀSTIC
ACCESSORIS GENÈRICS PER A TUBS DE POLIETILÈ
ACCESSORIS PER A BANYS ADAPTATS
ACCESSORIS PER A CONDUCTES RECTANGULARS

AIGUA
AÏLLAMENTS TÈRMICS PER A TUBS AMB ESCUMES ELASTOMÈRIQUES
AIXETES I ACCESSORIS COMPLEMENTARIS
AIXETES I ACCESSORIS PER A DUTXES
AIXETES I ACCESSORIS PER A INODORS
AIXETES I ACCESSORIS PER A LAVABOS
AVISADORS ACÚSTICS ADOSSABLES
BASTIMENTS DE BASE D'ACER PER A FINESTRES I BALCONERES
BASTIMENTS DE BASE DE FUSTA PER A PORTES
BEURADES I MATERIALS PER A REJUNTAT
BLOCKS DE FUSTA PER A PORTES INTERIORS
BOMBES ACCELERADORES AMB MOTOR INUNDAT
CABLES DE COURE DE 450/750 V
CABLES MÚLTIPLES AMB CONDUCTORS METÀL·LICS
CAIXES DE DERIVACIÓ RECTANGULARS
CAIXES I BASTIMENTS PER A PORTES CORREDERES ENCASTADES
CAIXES PER A QUADRES DE DISTRIBUCIÓ
CALÇ
CANAL DE FORMIGÓ POLÍMER AMB PENDENT PER A DRENATGES
CENTRAL DE PROGRAMACIÓ PER A SISTEMES DE CALEFACCIÓ
CIMENT
CIMENTS
CINTA ADHESIVA
COMPORTA TALLAFOCS PER A CONDUCTES D'AIRE
CONDUCTES RECTANGULARS METÀL·LICS
CONTACTES
DESGUASSOS I ACCESSORIS PER A LAVABOS
DETECTORS
DISPENSADORS DE PAPER
DISPOSICIÓ DE RESIDUS
DISPOSITIUS D'ALARMA
DOSIFICADORS DE SABÓ
ELEMENTS DE CONNEXIÓ PER A SISTEMES DE TRANSMISSIÓ DE VEU I DADES
ELEMENTS DE MUNTATGE PER A DESGUASSOS, BAIXANTS I COL·LECTORS DE PLÀSTIC
ELEMENTS D'OBTENCIÓ DE DADES PER A REGULACIÓ ELECTRÒNICA
ENDOLLS
EQUIPAMENT MÈDIC
ESTRUCTURA PER A CEL RAS DE PLAQUES
FELTRES, PLAQUES I NÒDULS DE LLANA MINERAL DE ROCA
FERRAMENTA PER A FINESTRES I PORTES
FILFERROS
FINESTRES I BALCONERES D'ALUMINI ANODITZAT AMB TRENCAMENT DE PONT TÈRMIC
FORMIGÓ ESTRUCTURAL
FORMIGONS D'ÚS NO ESTRUCTURAL
FORMIGONS ESTRUCTURALS EN MASSA
FULLES DE FUSTA PER A PORTES INTERIORS
GALZES DE FUSTA PER A FOLRAT DE BASTIMENTS DE BASE
GRAPES
GRAVES
GUIXETES

GUIXOS
INODORS
INTERRUPTOR AUTOMÀTIC MAGNETOTÈRMIC
INTERRUPTOR DIFERENCIAL
INTERRUPTORS DIFERENCIALS
INTERRUPTORS I COMMUTADORS
INTERRUPTORS I DETECTORS DE MOVIMENT
INTERRUPTORS MAGNETOTÈRMICS
LÀMINES, PLAQUES I PLANXES DE POLIETILÈ I EPDM
LAVABOS
LLUM DECORATIU ENCASTABLE TIPUS DOWNLIGHT AMB LEDS
LLUMS DECORATIUS ENCASTABLES TIPUS DOWNLIGHT AMB LEDS
LLUMS DECORATIUS MODULARS PER A MUNTAR SUPERFICIALMENT AMB LEDS
LLUMS D'EMERGÈNCIA
LLUMS ESTANCS AMB LEDS
MANÒMETRES
MAONS CERÀMICS
MATERIAL AUXILIAR PER A MAMPARES DIVISÒRIES
MATERIALS AUXILIARS PER A APLACATS
MATERIALS AUXILIARS PER A CELS RASOS
MATERIALS AUXILIARS PER A EVACUACIÓ D'AIGÜES RESIDUALS
MATERIALS AUXILIARS PER A JUNTS I SEGELLATS
MATERIALS AUXILIARS PER A PAVIMENTS DE TERRATZO
MATERIALS AUXILIARS PER A PERICONS DE SANEJAMENT
MATERIALS AUXILIARS PER A PERSIANES
MATERIALS AUXILIARS PER A TANCAMENTS I DIVISÒRIES DE GUIX LAMINAT
MATERIALS PER A DIVISÒRIES AMB MAMPARES DE PLAQUES SINTÈTIQUES
MATERIALS PER A IMPRIMACIONS I TRACTAMENTS SUPERFICIALS
MATERIALS PER A PAVIMENTS CONTINUS MULTICAPA, DE RESINES
MATERIALS PER A PROTECCIONS DE L'APARELL AUDITIU
MATERIALS PER A PROTECCIONS DE L'APARELL OCULAR
MATERIALS PER A PROTECCIONS DE L'APARELL RESPIRATORI
MATERIALS PER A PROTECCIONS DE LES EXTREMITATS INFERIORS
MATERIALS PER A PROTECCIONS DE LES EXTREMITATS SUPERIORS
MATERIALS PER A PROTECCIONS DEL CAP
MIRALLS
MORTER SENSE ADDITIUS
MORTERS AMB ADDITIUS
NEUTRES
PART PROPORCIONAL D'ELEMENTS DE MUNTATGE PER A TUBS DE COURE
PARTS PROPORCIONALS D'ACCESSORIS PER A APARELLS DE PROTECCIÓ
PARTS PROPORCIONALS D'ACCESSORIS PER A AVISADORS ACÚSTICS
PARTS PROPORCIONALS D'ACCESSORIS PER A CAIXES I ARMARIS
PARTS PROPORCIONALS D'ACCESSORIS PER A MECANISMES
PARTS PROPORCIONALS D'ELEMENTS DE MUNTATGE PER A AÏLLAMENTS TÈRMICS DE TUBS
PARTS PROPORCIONALS D'ELEMENTS DE MUNTATGE PER A TUBS DE POLIETILÈ
PARTS PROPORCIONALS D'ELEMENTS ESPECIALS PER A INSTAL·LACIONS DE PROTECCIÓ

PERFILS METÀL·LICS PER A TANCAMENTS I DIVISÒRIES DE GUIX LAMINAT
PERSIANES CONTÍNUES DE TEIXIT
PERSIANES DE GELOSIA DE FUSTA
PINTURES, PASTES I ESMALTS
PLACA DE GUIX LAMINAT PER A CEL RAS REGISTRABLE
PLANXES I PERFILS D'ACER
PLAQUES DE GUIX LAMINAT
POLSADORS
POLSADORS D'ALARMA
PORTES ENROTLLABLES
PORTES TALLAFOCS DE FULLES BATENTS
RADIADOR D'ALUMINI
RAJOLES CERÀMIQUES NATURALS, CAIRONS, TOVES I GRES EXTRUÏT
REIXES D'INTEMPERIE
REIXETES D'IMPULSIÓ O RETORN D'UNA FILERA D'ALETES FIXES HORITZONTALS
RÈTOLS PER A SENYALITZACIÓ
SEGELLANTS
SIRENES
SÒCOLS DE RAJOLA CERÀMICA
SORRA
SORRES
SUPERMAÓ CERÀMIC
SUPORT PER A RADIADORS
TACS I VISOS
TAULELLS DE FUSTA
TECLATS PER A CENTRALS DE SEGURETAT
TERMÒMETRES
TERRATZO LLIS
TUB DE COURE RECUIT
TUBS DE MATERIALS PLÀSTICS
TUBS DE PVC PER A CLAVEGUERES I COL·LECTORS
TUBS FLEXIBLES I CORBABLES NO METÀL·LICS
TUBS MULTICAPA DE POLIETILÈ
VÀLVULES DE BOLA METÀL·LIQUES, MANUALS, AMB ROSCA
VÀLVULES DE REGULACIÓ DE TRES VIES MOTORITZADES
VÀLVULES DE RETENCIÓ DE CLAPETA AMB ROSCA
VÀLVULES DE SEGURETAT D'OBERTURA PROGRESSIVA, AMB ROSCA
VÀLVULES DE SEGURETAT PER A ACS
VENTILADORS-EXTRACTORS
VIDRES AÏLLANTS D'UNA LLUNA INCOLORA O DE BAIXA EMISSIVITAT I UN VIDRE LAMINAR DE SEGURETAT
VISOS

4.13. Maquinària prevista per a executar l'obra

Compressor amb dos martells pneumàtics
Retroexcavadora sobre pneumàtics de 8 a 10 t
Minicarregadora sobre pneumàtics de 2 a 5.9 t, amb accessori retroexcavador de 40 a 60 cm d'amplària
Picó vibrant amb placa de 30x30 cm
Camió amb bomba de formigonar
Formigonera de 165 l

Formigonera de 165 l
Subministrament de contenidor metàl·lic de 9 m3 de capacitat i recollida amb residus inerts o no especials
Polidora
Polidora

5. INSTAL·LACIONS PROVISIONALS

5.1. Instal·lació elèctrica provisional d'obra

És faran els tràmits adients, per tal que la companyia subministradora d'electricitat o una acreditada faci la connexió des de la línia subministradora fins els quadres on s'ha d'instal·lar la caixa general de protecció i els comptadors, des dels quals els Contractistes procediran a muntar la resta de la instal·lació elèctrica de subministrament provisional a l'obra, conforme al Reglament Electrotècnic de Baixa Tensió, segons el projecte d'un instal·lador autoritzat.

Es realitzarà una distribució sectoritzada, que garanteixi l'adient subministrament a tots els talls i punts de consum de l'obra, amb conductor tipus V -750 de coure de seccions adequades canalitzades en tub de PVC, rígid blindat o flexible segons el seu recorregut, però sempre amb l'apantallament suficient per a resistir al pas de vehicles i trànsit normal d'una obra.

La instal·lació elèctrica tindrà una xarxa de protecció de terra mitjançant cable de coure nu que estarà connectat a una javelina, plaques de connexió al terra, segons càlcul del projectista i comprovació de l'instal·lador.
Les mesures generals de seguretat en la instal·lació elèctrica són les següents:

- **Connexió de servei**

– Es realitzarà d'acord amb la companyia de subministrament.
– La seva secció vindrà determinada per la potència instal·lada.
– Existirà un mòdul de protecció (fusibles i limitadors de potència).
– Estarà situada sempre fora de l'abast de la maquinària d'elevació i les zones sense pas de vehicles.

- **Quadre General**

– Disposarà de protecció vers als contactes indirectes mitjançant diferencial de sensibilitat mínima de 300 mA. Per a enllumenat i eines elèctriques de doble aïllament la seva sensibilitat caldrà que sigui de 30 mA.
– Disposarà de protecció vers als contactes directes per tal que no hi existeixin parts en tensió al descobert (embornals, cargols de connexió, terminals automàtics, etc.).
– Disposarà d'interruptors de tall magnetotèrmics per a cadascú dels circuits independents. Els dels aparells d'elevació hauran de ser de tall omnipolar (tallaran tots els conductors, inclòs el neutre).
– Anirà connectat a terra (resistència màxima 78 □). A l'inici de l'obra es realitzarà una connexió al terra provisional que haurà d'estar connectada a l'anell de terres, tot seguit després de realitzats els fonaments.
– Estarà protegida de la intempèrie.
– És recomanable l'ús de clau especial per a la seva obertura.
– Se senyalitzarà amb senyal normalitzada d'advertència de risc elèctric (R.D. 485/97).

- **Conductors**

– Disposaran d'un aïllament de 1000 v de tensió nominal, que es pot reconèixer per la seva impressió sobre el mateix aïllament.
– Els conductors aniran soterrats, o grapats als paraments verticals o sostres allunyats de les zones de pas de vehicles i / o persones.
– Les empiuladures hauran de ser realitzades mitjançant „jocs" d'endolls, mai amb regletes de connexió, retorciments i embetats.

- **Quadres secundaris**

– Seguiran les mateixes especificacions establertes pel quadre general i hauran de ser de doble aïllament.
– Cap punt de consum pot estar a més de 25 m d'un d'aquests quadres.
– Encara que la seva composició variarà segons les necessitats, l'aparellatge més convencional dels equips secundaris per planta és el següent:

· 1	Magnetotèrmic general de 4P	:	30 A.
· 1	Diferencial de 30 A	:	30 mA.
· 1	Magnetotèrmic 3P	:	20 mA.
· 4	Magnetotèrmics 2P	:	16 A.
· 1	Connexió de corrent 3P + T	:	25 A.
· 1	Connexió de corrent 2P + T	:	16 A.
· 2	Connexió de corrent 2P	:	16 A.
· 1	Transformador de seguretat	:	(220 v./ 24 v.).
· 1	Connexió de corrent 2P	:	16 A.

- **Connexions de corrent**

– Aniran proveïdes d'embornals de connexió al terra, excepció feta per a la connexió d'equips de doble aïllament.
– S'empararan mitjançant un magnetotèrmic que faciliti la seva desconnexió.
– Es faran servir els següents colors:

· Connexió de 24 v	:	Violeta.
· Connexió de 220 v	:	Blau.
· Connexió de 380 v	:	Vermell

– No s'empraran connexions tipus „lladre".

- **Maquinària elèctrica**

– Disposarà de connexió a terra.
– Els aparells d'elevació aniran proveïts d'interruptor de tall omnipolar.
– Es connectaran a terra el guiament dels elevadors i els carrils de grua o d'altres aparells d'elevació fixos.
– L'establiment de connexió a les bases de corrent, es farà sempre amb clavilla normalitzada.

- **Enllumenat provisional**

– El circuit disposarà de protecció diferencial d'alta sensibilitat, de 30 mA.
– Els portalàmpades haurà de ser de tipus aïllant.
– Es connectarà la fase al punt central del portalàmpades i el neutre al lateral més pròxim a la virolla.

- Els punts de llum a les zones de pas s'instal·laran als sostres per tal de garantir-ne la inaccessibilitat a les persones.

- **Enllumenat portàtil**

- La tensió de subministrament no ultrapassarà els 24 v o alternativament disposarà de doble aïllament, Classe II de protecció intrínseca en previsió de contactes indirectes.
- Disposarà de mànec aïllant, carcassa de protecció de la bombeta amb capacitat anticops i suport de sustentació.

5.2. Instal·lació d'aigua provisional d'obra

Per part del Contractista Principal, es realitzaran les gestions adients davant de la companyia subministradora d'aigua, perquè instal·lin una derivació des de la canonada general al punt on s'ha de col·locar el corresponent comptador i puguin continuar la resta de la canalització provisional per l'interior de l'obra.

La distribució interior d'obra podrà realitzar-se amb canonada de PVC flexible amb els ronsals de distribució i amb canya galvanitzada o coure, dimensionat segons les Normes Bàsiques de l'Edificació relatives a fontaneria en els punts de consum, tot allò garantit en una total estanquitat i aïllament dialèctric en les zones necessàries.

5.3. Instal·lació de sanejament

Des del començament de l'obra, es connectaran a la xarxa de clavegueram públic, les instal·lacions provisionals d'obra que produeixin abocaments d'aigües brutes.

Si es produís algun retard en l'obtenció del permís municipal de connexió, s'haurà de realitzar, a càrrec del contractista, una fossa sèptica o pou negre tractat amb bactericides.

5.4. Altres instal·lacions. Prevenció i protecció contra incendis

Per als treballs que comportin la introducció de flama o d'equip productor d'espurnes a zones amb risc d'incendi o d'explosió, caldrà tenir un permís de forma explícita, fet per una persona responsable, on al costat de les dates inicial i final, la naturalesa i la localització del treball, i l'equip a usar, s'indicaran les precaucions a adoptar respecte als combustibles presents (sòlids, líquids, gasos, vapors, pols), neteja prèvia de la zona i els mitjans addicionals d'extinció, vigilància i ventilació adequats.

Les precaucions generals per la prevenció i la protecció contra incendis seran les següents

- La instal·lació elèctrica haurà d'estar d'acord amb allò establert a la Instrucció M.I.B.T. 026 del vigent Reglament Electrotècnic de Baixa Tensió per a locals amb risc d'incendis o explosions.
- Es limitarà la presència de productes inflamables en els llocs de treball a les quantitats estrictament necessàries perquè el procés productiu no s'aturi. La resta es guardarà en locals diferents al de treball, i en el cas que això no fos possible es farà en recintes aïllats i condicionats. En tot cas, els locals i els recintes aïllats compliran allò especificat a la Norma Tècnica „MIE-APQ-001 Almacenamiento de líquidos inflamables y combustibles" del Reglament sobre Emmagatzematge de Productes Químics.
- S'instal·laran recipients contenidors hermètics i incombustibles en què

s'hauran de dipositar els residus inflamables, retalls, etc.

- Es col·locaran vàlvules antirretorn de flama al bufador o a les mànegues de l'equip de soldadura oxiacetilènica.
- L'emmagatzematge i ús de gasos liquats compliran amb tot allò establert a la instrucció MIE-AP7 del vigent Reglament d'Aparells a pressió en la norma 9, apartats 3 i 4 en allò referent a l'emmagatzematge, la utilització, l'inici del servei i les condicions particulars de gasos inflamables.
- Els camins d'evacuació estaran lliures d'obstacles. Existirà una senyalització indicant els llocs de prohibició de fumar, situació d'extintors, camins d'evacuació, etc.
- Han de separar-se clarament els materials combustibles els uns dels altres, i tots ells han d'evitar qualsevol tipus de contacte amb equips i canalitzacions elèctriques.
- La maquinària, tant fixa com mòbil, accionada per energia elèctrica, ha de tenir les connexions de corrent ben realitzades, i en els emplaçaments fixos, se l'haurà de proveir d'aïllament al terra. Tots els devessalls, ensegellats i deixalles que es produeixin pel treball han de ser retirats amb regularitat, deixant nets diàriament els voltants de les màquines.
- Les operacions de transvasament de combustible han d'efectuar-se amb bona ventilació, fora de la influencia d'espurnes i fonts d'ignició. Han de preveure's també les conseqüències de possibles vessaments durant l'operació, pel que caldrà tenir a mà, terra o sorra.
- La prohibició de fumar o encendre qualsevol tipus de flama ha de formar part de la conducta a seguir en aquests treballs.
- Quan es transvasin líquids combustibles o s'omplin dipòsits hauran de parar-se els motors accionats amb el combustible que s'està transvasant.
- Quan es fan regates o forats per permetre el pas de canalitzacions, han d'obturar-se ràpidament per evitar el pas de fum o flama d'un recinte de l'edifici a un altre, evitant-se així la propagació de l'incendi. Si aquests forats s'han practicat en parets tallafocs o en sostres, la mencionada obturació haurà de realitzar-se de forma immediata i amb productes que assegurin l'estanquitat contra fum, calor i flames.
- En les situacions descrites anteriorment (magatzems, maquinària fixa o mòbil, transvasament de combustible, muntatge d'instal·lacions energètiques) i en aquelles, altres en què es manipuli una font d'ignició, cal col·locar extintors, la càrrega i capacitat dels quals estigui en consonància amb la naturalesa del material combustible i amb el seu volum, així com sorra i terra a on es maneguin líquids inflamables, amb l'eina pròpia per estendre-la. En el cas de grans quantitats d'aplecs, emmagatzement o concentració d'embalatges o devessalls, han de completar-se els mitjans de protecció amb mànegues de rec que proporcionin aigua abundant.

- **Emplaçament i distribució dels extintors a l'obra**

Els principis bàsics per l'emplaçament dels extintors, són:

- Els extintors manuals es col·locaran, senyalitzats, sobre suports fixats a paraments verticals o pilars, de forma que la part superior de l'extintor quedi com a màxim a 1,70 m del sòl.
- En àrees amb possibilitats de focs „A", la distància a recórrer horitzontalment, des de qualsevol punt de l'àrea protegida fins a aconseguir l'extintor adequat més pròxim, no excedirà de 25 m.
- En àrees amb possibilitats de focs „B", la distància a recórrer horitzontalment, des de qualsevol punt de l'àrea protegida fins a aconseguir l'extintor adequat

més pròxim, no excedirà de 15 m.

– Els extintors mòbils hauran de col·locar-se en aquells punts on s'estimi que existeix una major probabilitat d'originar-se un incendi, a ser possible, pròxims a les sortides i sempre en llocs de fàcil visibilitat i accés. En locals grans o quan existeixin obstacles que dificultin la seva localització, s'assenyalarà convenientment la seva ubicació.

6. SERVEIS DE SALUBRITAT I CONFORT DEL PERSONAL

Les instal·lacions provisionals d'obra s'adaptaran a les característiques especificades als articles 15 i ss del R.D. 1627/97, de 24 d'octubre, relatiu a les DISPOSICIONS MÍNIMES DE SEGURETAT I SALUT A LES OBRES DE CONSTRUCCIÓ.

Per al servei de neteja d'aquestes instal·lacions higièniques, es responsabilitzarà a una persona o un equip, els quals podran alternar aquest treball amb altres propis de l'obra.

Per l'execució d'aquesta obra, es disposarà de les instal·lacions del personal que es defineixen i detallen tot seguit:

6.1. Serveis higiènics

- **Lavabos**

Com a mínim un per a cada 10 persones.

- **Cabines d'evacuació**

S'ha d'instal·lar una cabina d'1,5 m^2 x 2,3 m d'altura, dotada de placa turca, com a mínim, per a cada 25 persones

- **Local de dutxes**

Cada 10 treballadors, disposaran d'una cabina de dutxa de dimensions mínimes d'1,5 m^2 x 2,3 m d'altura, dotada d'aigua freda-calenta, amb terra antilliscant.

6.2. Vestuaris

Superfície aconsellable 2 m^2 per treballador contractat.

6.3. Menjador

Diferent del local de vestuari. A efectes de càlcul haurà de considerar-se entre 1,5 i 2 m^2 per treballador que mengi a l'obra.

Equipat amb banc allargat o cadires, proper a un punt de subministrament d'aigua (1 aixeta i pica rentaplats per a cada 10 comensals), mitjans per a escalfar menjars (1 microones per a cada 10 comensals), i cubell hermètic (60 l de capacitat, amb tapa) per a dipositar les escombraries.

6.4. Local de descans

En aquelles obres que s'ocupen simultàniament més de 50 treballadors durant més de 3 mesos, és recomanable que s'estableixi un recinte destinat exclusivament al

descans del personal, situat el més pròxim possible al menjador i serveis.

A efectes de càlcul haurà de considerar-se 3 m^2 per usuari habitual.

6.5. Local d'assistència a accidentats

En aquells centres de treball que ocupin simultàniament més de 50 treballadors durant més d'un mes, s'establirà un recinte destinat exclusivament a les cures del personal d'obra. Els locals de primers auxilis disposaran, com a mínim, de:

- una farmaciola,
- una llitera,
- una font d'aigua potable.

El material i els locals de primers auxilis hauran d'estar senyalitzats clarament i situats a prop dels llocs de treball.

El terra i les parets del local d'assistència a accidentats, han de ser impermeables, pintats preferiblement en colors clars. Lluminós, caldejat a l'estació freda, ventilat si fos necessari de manera forçada en cas de dependències subterrànies. Haurà de tenir a la vista el quadre d'adreces i telèfons dels centres assistencials més pròxims, ambulàncies i bombers.

En obres a les quals el nivell d'ocupació simultani estigui entre els 25 i els 50 treballadors, el local d'assistència a accidentats podrà ser substituït per un armari farmaciola emplaçat a l'oficina d'obra. L'armari farmaciola, custodiat pel socorrista de l'obra, haurà d'estar dotat com a mínim de: alcohol, aigua oxigenada, pomada antisèptica, gases, benes sanitàries de diferents grandàries, benes elàstiques compressives autoadherents, esparadrap, tiretes, mercurocrom o antisèptic equivalent, analgèsics, bicarbonat, pomada per a picades d'insectes, pomada per a cremades, tisores, pinces, dutxa portàtil per a ulls, termòmetre clínic, caixa de guants esterilitzats i torniquet.

Per a contractacions inferiors, podrà ser suficient disposar d'una farmaciola de butxaca o portàtil, custodiada per l'encarregat.

El Servei de Prevenció de l'empresa contractista establirà els medis materials i humans addicionals per tal d'efectuar la Vigilància de la Salut d'acord al que estableix la llei 31/95.

A més, es disposarà d'una farmaciola portàtil amb el contingut següent:

- desinfectants i antisèptics autoritzats,
- gases estèrils,
- cotó hidròfil,
- benes,
- esparadrap,
- apòsits adhesius,
- estisores,
- pinces,
- guants d'un sol ús.

El material de primers auxilis es revisarà periòdicament, i es reposarà de manera immediata el material utilitzat o caducat.

7. ÀREES AUXILIARS

7.1. Centrals i plantes

Estaran ubicades estratègicament en funció de les necessitats de l'obra. En el trànsit de vehicles als seus accessos es tindrà molta cura pel que fa a l'ordre, abalisament i senyalització, amb una amplada mínima de la zona de rodadura de 6 m i pòrtic de gàlib de limitació en altura, mínima de 4 m.

L'accés a la instal·lació resta restringida exclusivament al personal necessari per a la seva explotació, restant expressament abalisada, senyalitzada i prohibida la presència de tota persona en el radi de gir de la dragalina. Tots els accessos o passarel·les situats a altures superiors a 2 m sobre el sòl o plataforma de nivell inferior, disposarà de barana reglamentària d'1 m d'altura.

Els elements mòbils i transmissions estaran apantallats a les zones de treball o de pas susceptibles de possibilitar atrapaments o en el seu defecte es trobaran degudament senyalitzats. Els buits horitzontals estaran condemnats i, si no fos possible com en el cas de la fossa del skip, es disposarà de baranes laterals reglamentàries d'1 m d'altura i topall per a rodadura de vehicles.

La construcció de l'estacada destinada a la contenció i separació d'àrids, serà ferma i arriostrada en previsió de bolcades.

Les sitges de ciment no seran hermètiques, per evitar l'efecte de la pressió. La boca de recepció de la sitja estarà condemnada amb un sòlid engraellat o relliga metàl·lica. La tapa disposarà de barana perimetral reglamentària d'1 m d'altura. L'accés mitjançant escala „de gat" estarà protegida mitjançant argolles metàl·liques (Ø 0,80 m) a partir de 2 m de l'arrancada.

La instal·lació elèctrica complirà amb les especificacions del Reglament Electrotècnic de Baixa Tensió.

Les operacions de manteniment preventiu es realitzaran de conformitat a les instruccions del fabricant o importador.

7.2. Tallers

Estaran ubicats estratègicament en funció de les necessitats de l'obra.

De forma general els locals destinats a tallers, tindran les següents dimensions mínimes (descomptats els espais ocupats per màquines, aparells, instal·lacions i/o materials): 3 m d'altura de pis a sostre, 2 m^2 de superfície i 10 m^3 de volum per treballador.

La circulació del personal i els materials estarà ordenada amb molta cura, abalisada i senyalitzada, amb una amplada mínima de la zona de pas de personal (sense càrrega) d'1,20 m^2 per a passadissos principals (1 m en passadissos secundaris) independent de les vies de manutenció mecànica de materials. En zones de pas, la separació entre màquines i/o equips mai no serà inferior a 0,80 m (comptat des del punt més sortint del recorregut de l'òrgan mòbil més pròxim). Al voltant dels equips que generin calor radiant, es mantindrà un espai lliure no inferior a 1,50 m, estaran apantallats i disposaran de mitjans portàtils d'extinció adequats. Les instal·lacions provisionals

suspeses sobre zones de pas estaran canalitzades a una altura mínima d'1,90 m sobre el nivell del paviment.

La intensitat mínima d'il·luminació, en els llocs d'operació de les màquines i equips, serà de 200 lux. La il·luminació d'emergència serà capaç de mantenir, al menys durant una hora, una intensitat de 5 lux, i la seva font d'energia serà independent del sistema normal d'il·luminació.

L'accés, als diferents tallers provisionals d'obra, ha de restar restringit exclusivament al personal adscrit a cada un d'ells, restant expressament abalisada, senyalitzada i prohibida la presència de tota persona en el radi d'actuació de càrregues suspeses, així com en els de desplaçament i servituds de màquines i/o equips. Tots els accessos o passarel·les situades a altures superiors a 2 m sobre el sòl o plataforma de nivell inferior, disposarà de barana reglamentària d'1 m d'altura.

Els elements mòbils i transmissions estaran apantallats a les zones de treball o de pas susceptibles de possibilitar atrapaments o en el seu defecte es trobaran degudament senyalitzats. Els buits horitzontals seran condemnats.

La instal·lació elèctrica complirà amb les especificacions del Reglament Electrotècnic de Baixa Tensió.

Les operacions de manteniment preventiu de la maquinària es realitzaran de conformitat a les instruccions del fabricant o importador.

Les emanacions de pols, fibres, fums, gasos, vapors o boirines disposaran d'extracció localitzada, en la mesura del possible, evitant la seva difusió per l'atmosfera. En els tallers tancats, el subministrament d'aire fresc i net per hora i ocupant serà, al menys, de 30 a 50 m^3, llevat que s'efectuï una renovació total d'aire diversos cops per hora (no inferior a 10 cops).

7.3. Zones d'apilament. Magatzems

Els materials emmagatzemats a l'obra, hauran de ser els compresos entre els valors „mínims-màxims", segons una adequada planificació, que impedeixi estacionaments de materials i/o equips inactius que puguin ésser causa d'accident.

Els Mitjans Auxiliars d'Utilitat Preventiva, necessaris per a complementar la manipulació manual o mecànica dels materials apilats, hauran estat previstos en la planificació dels treballs.

Les zones d'apilament provisional estaran balisades, senyalitzades i il·luminades adequadament.

De forma general el personal d'obra (tant propi com subcontractat) haurà rebut la formació adequada respecte als principis de manipulació manual de materials. De forma més singularitzada, els treballadors responsables de la realització de maniobres amb mitjans mecànics, tindran una formació qualificada de les seves comeses i responsabilitats durant les maniobres.

8. TRACTAMENT DE RESIDUS

El Contractista és responsable de gestionar els sobrants de l'obra de conformitat amb les directrius del D. 201/1994, de 26 de juliol, i del R.D. 105/2008, d'1 de febrer,

regulador dels enderrocs i d'altres residus de construcció, a fi i efecte de minimitzar la producció de residus de construcció com a resultat de la previsió de determinats aspectes del procés, que cal considerar tant en la fase de projecte com en la d'execució material de l'obra i/o l'enderroc o desconstrucció.

Al projecte s'ha avaluat el volum i les característiques dels residus que previsiblement s'originaran i les instal·lacions de reciclatge més properes per tal que el Contractista triï el lloc on portarà els seus residus de construcció.

Els residus es lliuraran a un gestor autoritzat, finançant el contractista, els costos que això comporti.

Si a les excavacions i buidats de terres apareixen antics dipòsits o canonades, no detectades prèviament, que continguin o hagin pogut contenir productes tòxics i contaminants, es buidaran prèviament i s'aïllaran els productes corresponents de l'excavació per ser evacuats independentment de la resta i es lliuraran a un gestor autoritzat.

9. TRACTAMENT DE MATERIALS I/O SUBSTÀNCIES PERILLOSES

El Contractista es responsable d'assegurar-se per mediació de l'Àrea d'Higiene Industrial del seu Servei de Prevenció, la gestió del control dels possibles efectes contaminants dels residus o materials emprats a l'obra, que puguin generar potencialment malalties o patologies professionals als treballadors i/o tercers exposats al seu contacte i/o manipulació.

L'assessoria d'Higiene Industrial comprendrà la identificació, quantificació, valoració i propostes de correcció dels factors ambientals, físics, químics i biològics, dels materials i/o substàncies perilloses, per a fer-los compatibles amb les possibilitats d'adaptació de la majoria (gairebé totalitat) dels treballadors i/o tercers aliens exposats. Als efectes d'aquest projecte, els paràmetres de mesura s'establirà mitjançant la fixació dels valors límit TLV (Threshold Limits Values) que fan referència als nivells de contaminació d'agents físics o químics, per sota dels quals els treballadors poden estar exposats sense perill per a la seva salut. El TLV s'expressa amb un nivell de contaminació mitjana en el temps, per a 8 h/dia i 40 h/setmana.

9.1. Manipulació

En funció de l'agent contaminant, del seu TLV, dels nivells d'exposició i de les possibles vies d'entrada a l'organisme humà, el Contractista haurà de reflectir en el seu Pla de Seguretat i Salut les mesures correctores pertinents per a establir unes condicions de treball acceptables per als treballadors i el personal exposat, de forma singular a:

- Amiant.
- Plom. Crom, Mercuri, Níquel.
- Sílice.
- Vinil.
- Urea formol.
- Ciment.
- Soroll.
- Radiacions.
- Productes tixotròpics (bentonita)
- Pintures, dissolvents, hidrocarburs, coles, resines epoxi, greixos, olis.

- Gasos liquats del petroli.
- Baixos nivells d'oxigen respirable.
- Animals.
- Entorn de drogodependència habitual.

9.2. Delimitació / condicionament de zones d'apilament

Les substàncies i/o els preparats es rebran a l'obra etiquetats de forma clara, indeleble i com a mínim amb el text en idioma espanyol.

L'etiqueta ha de contenir:

a. Denominació de la substància d'acord amb la legislació vigent o en el seu defecte nomenclatura de la IUPAC. Si és un preparat, la denominació o nom comercial.
b. Nom comú, si és el cas.
c. Concentració de la substància, si és el cas. Si és tracta d'un preparat, el nom químic de les substàncies presents.
d. Nom, direcció i telèfon del fabricant, importador o distribuïdor de la substància o preparat perillós.
e. Pictogrames i indicadors de perill, d'acord amb la legislació vigent.
f. Riscos específics, d'acord amb la legislació vigent.
g. Consells de prudència, d'acord amb la legislació vigent.
h. El número CEE, si en té.
i. La quantitat nominal del contingut (per preparats).

El fabricant, l'importador o el distribuïdor haurà de facilitar al Contractista destinatari, la fitxa de seguretat del material i/o la substància perillosa, abans o en el moment del primer lliurament.

Les condicions bàsiques d'emmagatzematge, apilament i manipulació d'aquests materials i/o substàncies perilloses, estaran adequadament desenvolupades en el Pla de Seguretat del Contractista, partint de les següents premisses:

- **Explosius**

L'emmagatzematge es realitzarà en polvorins/minipolvorins que s'ajustin als requeriments de les normes legals i reglaments vigents. Estarà adequadament senyalitzada la presència d'explosius i la prohibició de fumar.

- **Comburents, extremadament inflamables i fàcilment inflamables**

Emmagatzematge en lloc ben ventilat. Estarà adequadament senyalitzada la presència de comburents i la prohibició de fumar.

Estaran separats els productes inflamables dels comburents.

El possible punt d'ignició més pròxim estarà suficientment allunyat de la zona d'apilament.

- **Tòxics, molt tòxics, nocius, carcinògens, mutagènics, tòxics per a la reproducció**

Estarà adequadament senyalitzada la seva presència i disposarà de ventilació eficaç.

Es manipularà amb Equips de Protecció Individual adequats que assegurin l'estanquitat de l'usuari, en previsió de contactes amb la pell.

- **Corrosius, Irritants, sensibilitzants**

Estarà adequadament senyalitzada la seva presència.

Es manipularan amb Equips de Protecció Individual adequats (especialment guants, ulleres i màscara de respiració) que assegurin l'estanquitat de l'usuari, en previsió de contactes amb la pell i les mucoses de les vies respiratòries.

10. CONDICIONS DE L'ENTORN

Ocupació del tancament de l'obra

S'entén per àmbit d'ocupació el realment afectat, incloent tanques, elements de protecció, baranes, bastides, contenidors, casetes, etc.

Cal tenir en compte que, en aquest tipus d'obres, l'àmbit pot ser permanent al llarg de tota l'obra o que pot ser necessari distingir entre l'**àmbit de l'obra** (el de projecte) i l'**àmbit dels treballs** en les seves diferents fases, a fi de permetre la circulació de vehicles i vianants o l'accés a edificis i guals.

En el PLA DE SEGURETAT I SALUT EN EL TREBALL s'especificarà la delimitació de l'àmbit d'ocupació de l'obra i es diferenciarà clarament si aquest canvia en les diferents fases de l'obra. L'àmbit o els àmbits d'ocupació quedaran clarament dibuixats en plànols per fases i interrelacionats amb el procés constructiu.

Situació de casetes i contenidors

Es col·locaran, preferentment, a l'interior de l'àmbit delimitat pel tancament de l'obra.

Si per les especials característiques de l'obra no és possible la ubicació de les casetes a l'interior de l'àmbit delimitat pel tancament de l'obra, ni és possible el seu trasllat dins d'aquest àmbit, ja sigui durant tota l'obra o durant alguna de les seves fases, s'indicaran al PLA DE SEGURETAT I SALUT les àrees previstes per aquest fi.

Les casetes, els contenidors, els tallers provisionals i l'aparcament de vehicles d'obra, es situaran segons s'indica en l'apartat "Àmbit d'ocupació de la via pública".

10.1. Serveis afectats

Aquí cal definir si existeixen serveis afectats, segons el què es descrigui en el projecte d'execució

Els Plànols i d'altra documentació que el Projecte incorpora relatius a l'existència i la situació de serveis, cables, canonades, conduccions, arquetes, pous i en general, d'instal·lacions i estructures d'obra soterrades o aèries tenen un caràcter informatiu i no garanteixen l'exhaustivitat ni l'exactitud i per tant no seran objecte de reclamació per mancances i/o omissions. El Contractista ve obligat a la seva pròpia investigació per a la qual cosa sol·licitarà dels titulars d'obres i serveis, plànols de situació i localitzarà i descobrirà les conduccions i obres enterrades, per mitjà del detector de

conduccions o per cales. Les adopcions de mesures de seguretat o la disminució dels rendiments es consideraran inclosos en els preus i, per tant, no seran objecte d'abonament independent.

10.2. Servituds

Aquí cal definir si existeixen servituds (de pas, de vol (grues), línies elèctriques, etc.) segons el què es descrigui en el projecte d'execució.

En la documentació del Projecte i en la facilitada pel Promotor, s'incorporen els aspectes relatius a l'existència de possibles servituds en matèria d'aigües, de pas, de mitgera de llums i vistes, de desguàs dels edificis o de les distàncies i les obres intermèdies per a certes construccions i plantacions, tenen un caràcter informatiu i no asseguren l'exhaustivitat ni l'exactitud i per tant no podran ser objecte de reclamacions per carències i/o omissions. Com amb els indicats per als serveis afectats, el Contractista està obligat a consultar en el Registre de la Propietat els esmentats extrems. Les despeses generades, les mesures suplementàries de seguretat o la disminució dels rendiments es consideraran inclosos en els preus i, per tant, no seran objecte d'abonament independent.

10.3. Característiques meteorològiques

Aquí s'inclouran les dades meteorològiques generals

10.4. Característiques del terreny

Aquí s'inclouran les conclusions de l'Estudi Geotècnic del Projecte i les característiques topogràfiques del terreny (desnivells, etc.), presència de rieres, etc.

10.5. Característiques de l'entorn

Definir les característiques més rellevants (si l'obra es troba dins d'una àrea urbana, zona rural, zona industrial, etc., vials de trànsit, pendents dels vials, presència de mitgeres, pròxim a escola o a hospital,etc.)

11. UNITATS CONSTRUCTIVES

<u>TANCAMENTS I DIVISÒRIES</u>
- DIVISÒRIES (PREFABRICATS, PLADUR, ALUMINI, FUSTA, ETC.)

<u>IMPERMEABILITZACIONS - AÏLLAMENTS I JUNTES</u>
- AÏLLAMENTS AMB PLAQUES

<u>PAVIMENTS</u>
- PAVIMENTS AMORFS (FORMIGÓ, SUB-BASES, TERRA, SAULO)
- ENRAJOLATS I APLACATS DE PECES AMB PULIT (PEDRA, CERAMICA, MORTER CIMENT, ESCOPIDORS, ETC.)
- PAVIMENTS DE FUSTA

<u>TANCAMENTS I DIVISÒRIES PRACTICABLES, BARANES I PROTECCIONS FIXES</u>
- TANCAMENTS PRACTICABLES EXTERIORS I BARANES DE FUSTA
- TANCAMENTS PRACTICABLES INTERIORS DE FUSTA
- TANCAMENTS PRACTICABLES I BARANES DE PVC, ALUMINI, ACER

<u>ENVIDRAMENTS</u>
- COL·LOCACIÓ DE VIDRES

<u>INSTAL.LACIONS D'EVACUACIÓ</u>
- ELEMENTS COL·LOCATS SUPERFICIALMENT (CAIXES SIFÒNIQUES, DESGUASSOS BUNERES, ETC.)

CONDUCTES VERTICALS O PENJATS (BAIXANTS I COL·LECTORS SUSPESOS, FUMS)
ELEMENTS SOTERRATS (CLAVEGUERONS, POUS, DRENATGES)
INSTAL.LACIONS DE CLIMATITZACIÓ, CALEFACCIÓ I VENTILACIÓ MECÀNICA
INSTAL.LACIONS DE CLIMATITZACIÓ, CALEFACCIÓ I VENTILACIÓ MECÀNICA
CANONADES PER A GASOS I FLUIDS
TUBS MUNTATS SUPERFICIALMENT
TUBS MUNTATS SOTERRATS
INSTAL.LACIONS ELÈCTRIQUES
INSTAL.LACIONS ELÈCTRIQUES BAIXA TENSIÓ
INSTAL.LACIONS D'ENLLUMENAT
INSTAL.LACIONS D'ENLLUMENAT
INSTAL.LACIONS DE LAMPISTERIA I APARELLS SANITARIS
INSTAL.LACIONS DE LAMPISTERIA I APARELLS SANITARIS
INSTAL.LACIONS CONTRA INCENDIS I DE SEGURETAT
APARELLS
VÀLVULES, BOMBES I GRUPS DE PRESSIÓ
VÀLVULES, BOMBES I GRUPS DE PRESSIÓ
INSTAL.LACIONS AUDIOVISUALS
APARELLS
MUNTATS SUPERFICIALMENT
EQUIPAMENTS
MOBILIARI, APARELLS, ELECTRODOMESTICS

12. DETERMINACIÓ DEL PROCÉS CONSTRUCTIU

El Contractista amb antelació suficient a l'inici de les activitats constructives n'haurà de perfilar l'anàlisi de cada una d'acord amb els „Principios de la Acción Preventiva" (Art. 15 L. 31/1995 de 8 de novembre) i els „Principios Aplicables durante la Ejecución de las Obras" (Art. 10 RD. 1627/1997 de 24 d'octubre).

12.1. Procediments d'execució

Aquí es definiran les característiques constructives i els procediments d'execució més rellevants (procediments d'excavació i els mitjans a utilitzar, tipus de fonamentació i mitjans a emprar, estructura metàl·lica soldada, prefabricats, etc.).

Els aspectes a examinar per a configurar cadascun dels procediments d'execució, hauran de ser desenvolupats pel Contractista i descrits en el Pla de Seguretat i Salut de l'obra.

12.2. Ordre d'execució dels treballs

Aquí es descriurà la previsió d'ordre d'execució dels treballs, si es preveuen diferents fases d'execució (en casos de reforma i ampliació), etc.

Complementant els plantejaments previs realitzats en el mateix sentit per l'autor del projecte, a partir dels suposats teòrics en fase de projecte, el Contractista haurà d'ajustar, durant l'execució de l'obra, l'organització i planificació dels treballs a les seves especials característiques de gestió empresarial, de forma que resti garantida l'execució de les obres amb criteris de qualitat i de seguretat per a cadascuna de les activitats constructives a realitzar, en funció del lloc, la successió, la persona o els mitjans a emprar.

12.3. Determinació del temps efectiu de duració. Pla d'execució

Per a la programació del temps material, necessari per al desenvolupament dels distints talls de l'obra, s'han tingut en compte els següents aspectes:

LLISTA D'ACTIVITATS	:	Relació d'unitats d'obra.
RELACIONS DE DEPENDÈNCIA	:	Prelació temporal de realització material d'unes unitats respecte a altres.
DURADA DE LES ACTIVITATS	:	Mitjançant la fixació de terminis temporals per a l'execució de cadascuna de les unitats d'obra.

De les dades així obtingudes, s'ha establert, en fase de projecte, un programa general orientatiu, en el qual s'ha tingut en compte, en principi, tan sols les grans unitats (activitats significatives), i un cop encaixat el termini de durada, s'ha realitzat la programació previsible, reflectida en un cronograma de desenvolupament.

El Contractista en el seu Pla de Seguretat i Salut haurà de reflectir, les variacions introduïdes respecte, al procés constructiu inicialment previst en el Projecte Executiu/Constructiu i en el present Estudi de Seguretat i Salut.

13. SISTEMES I/O ELEMENTS DE SEGURETAT I SALUT INHERENTS O INCORPORATS AL MATEIX PROCÉS CONSTRUCTIU

Tot projecte constructiu o disseny d'equip, mitjà auxiliar, màquina o ferramenta a utilitzar a l'obra, objecte del present Estudi de Seguretat i Salut, s'integrarà en el procés constructiu, sempre d'acord amb els „Principios de la Acción Preventiva" (Art. 15 L. 31/1995 de 8 de novembre), els „Principios Aplicables durante la Ejecución de las Obras" (Art. 10 RD. 1627/1997 de 24 d'octubre) „Reglas generales de seguridad para máquinas" (Art.18 RD. 1495/1986 de 26 de maig de 1986), i Normes Bàsiques de l'Edificació, entre altres reglaments connexos, i atenent les Normes Tecnològiques de l'Edificació, Instruccions Tècniques Complementàries i Normes UNE o Normes Europees, d'aplicació obligatòria i/o aconsellada.

14. MEDIAMBIENT LABORAL

14.1. Agents atmosfèrics

Caldrà indicar quins són els possibles agents atmosfèrics que poden afectar a l'obra i quines condicions s'hauran de tenir en compte per prevenir els riscos que se'n derivin.

14.2. Il·luminació

Encara que la generalitat dels treballs de construcció es realitzen amb llum natural, hauran de tenir-se presents en el Pla de Seguretat i Salut algunes consideracions respecte a la utilització d'il·luminació artificial, necessària en talls, tallers, treballs nocturns o sota rasant.

Es procurarà que la intensitat lluminosa en cada zona de treball sigui uniforme, evitant els reflexos i enlluernaments al treballador així com les variacions brusques d'intensitat.

En els locals amb risc d'explosió pel gènere de les seves activitats, substàncies emmagatzemades o ambients perillosos, la il·luminació elèctrica serà antideflagrant.

En els llocs de treball en els que una fallida de l'enllumenat normal suposi un risc per als treballadors, es disposarà d'un enllumenat d'emergència d'evacuació i de seguretat.

Les intensitats mínimes d'il·luminació artificial, segons els distints treballs relacionats amb la construcció, seran els següents:

25-50 lux	:	En patis de llums, galeries i altres llocs de pas en funció de l'ús ocasional - habitual.
100 lux	:	Operacions en les quals la distinció de detalls no sigui essencial, tals com la manipulació de mercaderies a granel, l'apilament de materials o l'amassat i lligat de conglomerats hidràulics. Baixes exigències visuals.
100 lux	:	Quan sigui necessària una petita distinció de detalls, com en sales de màquines i calderes, ascensors, magatzems i dipòsits, vestuaris i banys petits del personal. Baixes exigències visuals.
200 lux	:	Si és essencial una distinció moderada de detalls com en els muntatges mitjans, en treballs senzills en bancs de taller, treballs en màquines, fratasat de paviments i tancament mecànic. Moderades exigències visuals.
300 lux	:	Sempre que sigui essencial la distinció mitjana de detalls, com treballs mitjans en bancs de taller o en màquines i treballs d'oficina en general.
500 lux	:	Operacions en les que sigui necessària una distinció mitja de detalls, tals com treballs d'ordre mitjà en bancs de taller o en màquines i treballs d'oficina en general. Altes exigències visuals.
1000 lux	:	En treballs on sigui indispensable una fina distinció de detalls sota condicions de constant contrast, durant llargs períodes de temps, tals com muntatges delicats, treballs fins en banc de taller o màquina, màquines d'oficina i dibuix artístic lineal. Exigències visuals molt altes.

Els serveis de prevenció seran els encarregats d'estimar la magnitud o nivells del risc, les situacions en les que aquest es produeix, així com controlar periòdicament les condicions, l'organització dels mètodes de treball i la salut dels treballadors amb la finalitat de prendre les decisions per a eliminar, controlar o reduir el risc mitjançant mesures de prevenció a l'origen, organitzatives, de prevenció col·lectiva, de protecció individual, formatives i informatives.

14.3. Soroll

Per a facilitar el seu desenvolupament al Pla de Seguretat i Salut del contractista, es reprodueix un quadre sobre els nivells sonors generats habitualment en la indústria de la construcció:

Compressor	.....	82-94 dB
Equip de clavar pilots (a 15 m de distància)	.....	82 dB
Formigonera petita < 500 lts.	.....	72 dB
Formigonera mitjana > 500 lts.	.....	60 dB

Martell pneumàtic (en recinte angost)	.....	103 dB
Martell pneumàtic (a l'aire lliure)	.....	94 dB
Esmeriladora de peu	.....	60-75 dB
Camions i dumpers	.....	80 dB
Excavadora	.....	95 dB
Grua autoportant	.....	90 dB
Martell perforador	.....	110 dB
Mototrailla	.....	105 dB
Tractor d'orugues	.....	100 dB
Pala carregadora d'orugues	.....	95-100 dB
Pala carregadora de pneumàtics	.....	84-90 dB
Pistoles fixaclaus d'impacte	.....	150 dB
Esmeriladora radial portàtil	.....	105 dB
Tronçadora de taula per a fusta	.....	105 dB

Les mesures a adoptar, que hauran de ser adequadament tractades al Pla de Seguretat i Salut pel contractista, per a la prevenció dels riscos produïts pel soroll seran, en ordre d'eficàcia:

1er.- Supressió del risc en origen.
2on.- Aïllament de la part sonora.
3er.- Equip de Protecció Individual (EPI) mitjançant taps o orelleres.

Els serveis de prevenció seran els encarregats d'estimar la magnitud o els nivells de risc, les situacions en les que aquest es produeix, així com controlar periòdicament les condicions, l'organització dels mètodes de treball i la salut dels treballadors amb la finalitat de prendre les decisions per a eliminar, controlar o reduir el risc mitjançant mesures de prevenció a l'origen, organitzatives, de prevenció col·lectiva, de protecció individual, formatives i informatives

14.4. Pols

La permanència d'operaris en ambients polserígens, pot donar lloc a les següents afeccions:

- Rinitis
- Asma bronquial
- Bronquitis destructiva
- Bronquitis crònica
- Efisemes pulmonars
- Neumoconiosis
- Asbestosis (asbest – fibrociment - amiant)
- Càncer de pulmó (asbest – fibrociment - amiant)
- Mesotelioma (asbest – fibrociment - amiant)

La patologia serà d'un o d'altre tipus, segons la naturalesa de la pols, la seva concentració i el temps d'exposició.

En la construcció és freqüent l'existència de pols amb contingut de sílice lliure (Si O_2) que és el component que ho fa especialment nociu, com a causant de la neumoconiosis. El problema de presència massiva de fibres d'amiant en suspensió, necessitarà d'un Pla específic de desamiantat que excedeix a les competències del present Estudi de Seguretat i Salut, i que haurà de ser realitzat per empreses especialitzades.

La concentració de pols màxima admissible en un ambient al qual els operaris es trobin exposats durant 8 hores diàries, 5 dies a la setmana, és en funció del contingut de sílice en suspensió, el que ve donat per la fórmula:

$$C = \frac{10}{\% \, Si\,O_2 + 2} \quad mg / m^3$$

Tenint en compte que la mostra recollida haurà de respondre a la denominada "fracció respirable", que correspon a la pols realment inhalada, ja que, de l'existent en l'ambient, les partícules més grosses són retingudes per la pituïtària i les més fines són expeses amb l'aire respirat, sense haver-se fixat en els pulmons.

Els treballs en els quals és habitual la producció de pols, són fonamentalment els següents:

- Escombrat i neteja de locals
- Manutenció de runes
- Demolicions
- Treballs de perforació
- Manipulació de ciment
- Raig de sorra
- Tall de materials ceràmics i lítics amb serra mecànica
- Pols i serradures per tronçat mecànic de fusta
- Esmerilat de materials
- Pols i fums amb partícules metàl·liques en suspensió, en treballs de soldadura
- Plantes de matxuqueix i classificació
- Moviments de terres
- Circulació de vehicles
- Polit de paraments
- Plantes asfàltiques

A més a més dels Equips de Protecció Individual necessaris, com màscares i ulleres contra la pols, convé adoptar les següents mesures preventives:

ACTIVITAT	MESURA PREVENTIVA
Neteja de locals	Ús d'aspiradora i regat previ
Manutenció de runes	Regat previ
Demolicions	Regat previ
Treballs de perforació	Captació localitzada en carros perforadors o injecció d'aigua
Manipulació de ciment	Filtres en sitges o instal·lacions confinades
Raig de sorra o granalla	Equips semiautònoms de respiració
Tall o polit de materials ceràmics o lítics	Addició d'aigua micronitzada sobre la zona de tall
Treballs de la fusta, desbarbat i soldadura elèctrica	Aspiració localitzada
Circulació de vehicles	Regat de pistes
Plantes de matxuqueix i plantes	Aspiració localitzada

asfàltiques	

Els serveis de prevenció seran els encarregats d'estimar la magnitud o nivells del risc, les situacions en les que aquest es produeix, així com controlar periòdicament les condicions, l'organització dels mètodes de treball i la salut dels treballadors amb la finalitat de prendre les decisions per a eliminar, controlar o reduir el risc mitjançant mesures de prevenció a l'origen, organitzatives, de prevenció col·lectiva, de protecció individual, formatives i informatives.

14.5. Ordre i neteja

El Pla de Seguretat i Salut del contractista haurà d'indicar com pensa fer front a les actuacions bàsiques d'ordre i neteja en la materialització d'aquest projecte, especialment pel que fa a:

1er.- Retirada dels objectes i coses innecessàries.
2on.- Emplaçament de les coses necessàries en el seu respectiu lloc d'apilament.
3er.- Normalització interna d'obra dels tipus de recipients i plataformes de transport de materials a granel. Pla de manutenció intern d'obra.
4art.- Ubicació dels baixants de runes i recipients per a apilament de residus i la seva utilització. Pla d'evacuació de residus.
5è.- Neteja de claus i restes de material d'encofrat.
6è.- Desallotjament de les zones de pas, de cables, mànegues, fleixos i restes de matèria. Il·luminació suficient.
7è.- Retirada d'equips i ferramentes, descansant simplement sobre superfícies de suport provisionals.
8è.- Drenatge de vessaments en forma de tolls de carburants o greixos.
9è.- Senyalització dels riscos puntuals per falta d'ordre i neteja.
10è.- Manteniment diari de les condicions d'ordre i neteja. Brigada de neteja.
11è.- Informació i formació exigible als gremis o als diferents participants en els treballs directes i indirectes de cada partida inclosa en el projecte en el que és relatiu al manteniment de l'ordre i neteja inherents a l'operació realitzada.

En els punts de radiacions el consultor hauria d'identificar els possibles treballs on es poden donar aquest tipus de radiacions i indicar les mesures protectores a prendre.

14.6. Radiacions no ionitzants

Són les radiacions amb la longitud d'ona compresa entre 10-6 cm i 10 cm, aproximadament.

Normalment, no provoquen la separació dels electrons dels àtoms dels que formen part, però no per això deixen de ser perilloses. Comprenen: Radiació ultraviolada (UV), infraroja (IR), làser, microones, ultrasònica i de freqüència de ràdio.

Les radiacions no ionitzants són aquelles regions de l'espectre electromagnètic on l'energia dels fotons emesos és insuficient. Es considera que el límit més baix de longitud d'ona per a aquestes radiacions no ionitzants és de 100 nm (nanòmetre) inclosos en aquesta categoria estan les regions comunament conegudes com bandes infraroja, visible i ultraviolada.

Els treballadors més freqüents i intensament sotmesos a aquests riscos són els soldadors, especialment els de soldadura elèctrica.

Radiacions infraroges

Aquest tipus de radiació és ràpidament absorbida per els teixits superficials, produint un efecte d'escalfament. En el cas dels ulls, a l'absorbir-se la calor pel cristal·lí i no dispersar-se ràpidament, pot produir cataractes. Aquest tipus de lesió s'ha considerat la malaltia professional més probable en ferrers, bufadors de vidre i operaris de forns.

Totes les fonts de radiació IR intensa hauran d'estar dotades de sistemes de protecció tant propers a la font com sigui possible, per aconseguir la màxima absorció de calor i prevenir que la radiació penetri als ulls dels operaris. En cas d'utilització d'ulleres normalitzades, haurà d'incrementar-se adequadament la il·luminació del recinte, de manera que s'eviti la dilatació de la pupil·la de l'ull.

A les obres de construcció, els treballadors que estan més freqüentment exposats a aquestes radiacions són els soldadors, especialment quan realitzen soldadures elèctriques. Així mateix, s'ha de considerar l'entorn de l'obra, com a possible font de les radiacions.

La resposta primària a aquestes absorcions d'energia és de tipus tèrmic, afectant principalment a la pell en forma de: cremades agudes, augment de la dilatació dels vasos capil·lars i un increment de la pigmentació que pot ser persistent.

De forma general, tots aquells processos industrials realitzats en calent fins a l'extrem de desprendre llum, generen aquest tipus de radiació.

Radiacions visibles

L'òrgan afectat més important és l'ull, sent transmeses aquestes longituds d'ona, a través dels mitjans oculars sense apreciable absorció abans d'aconseguir la retina.

Radiacions ultraviolades

La radiació UV és aquella que té una longitud d'ona entre els 400 nm (nanometres) i els 10 nm. Queda inclosa dins de la radiació solar, i es genera artificialment per a molts propòsits en indústries, laboratoris i hospitals. Es divideix convencionalment en tres regions:

UVA: 315 - 400 nm de longitud d'ona.
UVB: 280 - 315 nm de longitud d'ona.
UVC: 200 - 280 nm de longitud d'ona.

La radiació a la regió UVA, la més propera a l'espectre UV, és emprada àmpliament a la indústria i representa poc risc, pel contrari les radiacions UVB i UVC, són més perilloses. La norma més completa és nord americana i està, acceptada per la WHO (World Health Organization).

Les radiacions a les regions UVB i UVC tenen efectes biològics que varien marcadament amb la longitud d'ona, sent màxims entorn als 270 nm (la llàntia de quars amb vapor de mercuri a baixa pressió té una emissió a 254 nm aproximadament). També varien amb el temps d'exposició i amb la intensitat de la radiació. La exposició radiant d'ulls o pell no protegits, per a un període de vuit hores haurà d'estar limitada.

La protecció contra la sobreexposició de fonts potents que poden constituir riscos, haurà de dur-se a terme mitjançant la combinació de mesures organitzatives, d'apantallaments o resguards i de protecció personal. Sense oblidar que s'ha d'intentar substituir el que és perillós pel que comporta poc o cap risc, d'acord a la llei de prevenció de riscos laborals.

S'haurà de posar especial èmfasi en els apantallaments i en les mesures de substitució, per a minimitzar el tercer, que implica la necessitat de protecció personal. Tots els usuaris de l'equip generador de radiació UV han de conèixer perfectament la naturalesa dels riscos involucrats. En l'equip, o prop d'ell, s'han de disposar senyals d'advertència adequades al cas. La limitació d'accés a la instal·lació, la distància de l'usuari respecte a la font i la limitació del temps d'exposició, constitueixen mesures organitzatives a tenir en compte.

No es poden emetre de forma indiscriminada radiacions UV en l'espai de treball, per exemple realitzant l'operació en un recinte confinat o en una àrea adequadament protegida. Dins de l'àrea de protecció, s'ha de reduir la intensitat de la radiació reflexada, emprant pintures de color negre mate. En el cas de fonts potents, on se sospiti que sigui possible una exposició per sobre del valor límit admissible, haurà de disposar-se de mitjans de protecció que dificultin i facin impossible el flux radiant lliure, directe i reflexat. Quant la naturalesa del treball requereixi que l'usuari operi junt a una font de radiació UV no protegida, haurà de fer-se ús dels mitjans de protecció personal. Els ulls estaran protegits amb ulleres o màscara de protecció facial, de manera que s'absorbeixin les radiacions que sobre ells incideixin. Anàlogament, hauran de protegir-se les mans, utilitzant guants de cotó, i la cara, emprant qualsevol tipus de protecció facial.

L'exposició dels ulls i pell no protegits a la radiació UV pot conduir a una inflamació dels teixits, temporal o prolongada, amb riscos variables. En el cas de la pell, pot donar lloc a un eritema similar a una cremada solar i, en el cas dels ulls, a una conjuntivitis i queratitis (o inflamació de la còrnia), de resultats imprevisibles.

La font és bàsicament el sol però també es troben en les activitats industrials de la construcció: llums fluorescents, incandescents i de descàrrega gasosa, operacions de soldadura (TIG-MIG), bufador d'arc elèctric i làsers.

Les mesures de control per a prevenir exposicions indegudes a les radiacions no ionitzants se centren en l'emprament de pantalles, blindatges i Equips de Protecció Individual (per exemple pantalla de soldadura amb visor de cèl·lula fotosensible), procurant mantenir distàncies adequades per a reduir, tenint en compte l'efecte de proporcionalitat inversa al quadrat de la distància, la intensitat de l'energia radiant emesa des de fonts que es propaguen en diferent longitud d'ona.

Làser

La missió d'un làser és la de produir un raig d'alta densitat i s'ha emprat en camps tan diversos com cirurgia, topografia o comunicació. Es construeixen unitats amb força polsant o continua de radiació, tant visible com invisible. Aquestes unitats, si són suficientment potents, poden danyar la pell i, en particular, els ulls si estan exposats a la radiació. La unitat polsant d'alta energia és particularment perillosa quan el polze curt de radiació impacte en el teixit causant una amplia lesió al voltant del mateix. Els làsers d'ona continua també poden causar danys en els ulls i la pell. Els de radiació IR i V presentaran perill per a la retina, en forma de cremades; els de

radiació UV e IR poden suposar un risc per a la còrnia i el cristal·lí. D'una manera general, la pell és menys sensible a la radiació làser i en el cas d'unitats de radiació V i IR de grans potències, poden ocasionar cremades.

Els làsers s'han classificat, d'acord amb els riscos associats al seu ús, en els dos grups i quatre classes següents:

j) Grup A: unitats intrínsecament segures i aquelles que cauen dins de les classes I y II.
   - Classe I: els nivells d'exposició màxima permissible no poden ser excedits.
   - Classe II: de risc baix; emissió limitada a 1 mW en menys de 0,25 s, entre 400 nm i 700 nml; es preveuen els riscos per desviament de la radiació reflexada incloent la resposta de centelles.

k) Grup B: tots els làsers presents o de ona continua amb potencia major d'1 mW, com es defineix a les classes IIIa, IIIb i IV respectivament.
   - Classe IIIa: risc baix; emissió limitada a 5 vegades la corresponent a la classe II; l'ús d'instruments òptics pot resultar perillós.
   - Classe IIIb: risc mitjà; major límit d'emissió; l'impacte sobre l'ull pot resultar perillós, però no respecte a la reflexió difusa.
   - Classe IV: risc alt; major límit d'emissió; l'impacte per reflexió difusa pot ser perillós; poden causar foc i cremar la pell. El grau de protecció necessari depèn de la longitud d'ona i de l'energia emesa per la radiació. Qualsevol equip base s'ha de dissenyar d'acord amb mesures de seguretat apropiades, com per exemple, encaixonament protector, obturador d'emissió, senyal automàtica de emissió, etc.

Els làsers poden produir llum visible (400-700 nm), alguna radiació UV (200-400 nm), o comunament radiació IR (700 nm – 1 m).

A continuació, es presenta una guia de riscos associats amb unitats concretes de raigs làser:

a) Amb làsers de la classe IIIa (< 5 mW), s'ha de prevenir únicament la visió directa del raig.
b) Amb els de la classe IIIb i potències compreses entre 5 mW y 500 mW, s'ha de prevenir l'impacte de la radiació directa i de reflexió especular, en els ulls no protegits, que pot resultar perillós.
c) Amb làsers de la classe IV i potències majors de 500 mW, s'ha de prevenir l'impacte de la radiació directa, de les reflexions secundaries i de les reflexions difuses, que pot resultar perillós.
   A més dels riscos associats a aquest tipus de radiació, s'ha de tenir en compte els deguts a les unitats d'energia elèctrica emprats per a subministrar energia a l'equip làser. A continuació, es dóna un codi de pràctica que cobreix personal, àrea de treball, equip i operació, respectivament, en l'ús de làsers.
   Tots els usuaris s'han de sotmetre a un examen oftalmològic periòdicament, fent èmfasi especial en les condicions de la retina. Les persones que treballen amb la classe IIIb i IV, tindran al mateix temps un examen mèdic d'inspecció de danys a la pell.
d) Amb prioritat a qualsevol autorització, el contractista s'assegurarà que els operaris autoritzats estan degudament entrenats tant en procediment de treball segur com en el coneixement dels riscos potencials associats amb la

radiació i equip que la genera.

e) Qualsevol exposició accidental que suposi impacte en els ulls, haurà de ser registrada i comunicada al departament mèdic.
f) La pràctica amb làser del grup B requereix la mesura general de protecció ocular, però que mai serà utilitzada per visió directa del raig.

- Àrea de treball:

a) L'equip làser s'instal·larà en una àrea o recinte degudament controlats. La il·luminació del recinte haurà de ser tal manera que eviti la dilatació de la pupil·la de l'ull i així disminuir la possibilitat de lesió.
b) Els raigs làser reflectits poden ser tant perillosos com els directes, i per tant, hauran d'eliminar-se les superfícies reflectants i polides.
c) A l'àrea de treball s'haurà d'investigar periòdicament la presència de qualsevol gas tòxic que pugui generar-se durant el treball, per exemple, l'ozó.
d) S'han de col·locar senyals lluminoses d'advertència en totes les zones d'entrada als recintes en els que els làsers funcionin. Quant la senyal estigui en acció, haurà de prohibir-se l'accés al mateix. L'equip de subministrament de potència al làser ha de disposar de protecció especial.
e) Allà on sigui necessari, s'ha de prevenir la possibilitat de desviament del raig fora de l'àrea de control, mitjançant proteccions i blindatges. En el cas de radiació IR, ha d'emprar-se materials no inflamables per a proporcionar aquestes barreres físiques al voltant del làser. En aquests casos, s'ha d'evitar la proximitat de materials inflamables o explosius.

- Equip:

a) Qualsevol operació de manteniment haurà de dur-se solament si la força està desconnectada.
b) Tots els làsers, hauran de disposar de rètols d'advertència que tindran en compte la classe de làser a que correspon i el tipus de radiació visible o invisible que genera l'aparell.
c) Quan els aparells que pertanyen al grup B no s'utilitzin, s'hauran de treure les claus de control d'engegada, així com la de control de força, que quedaran custodiades per la persona responsable autoritzada per el treball amb làser en el laboratori.
d) Les ulleres protectores normalitzats, hauran de comprovar-se regularment i han de seleccionar-se d'acord amb la longitud d'ona de la radiació emesa per el làser en ús.
e) Qualsevol protector de pantalla que s'utilitzi, haurà de ser de material absorbent que previngui la reflexió especular.

- Operació:

a) Únicament el mínim nombre de persones requerides en l'operació es trobaran dins de l'àrea de control; no obstant, en el cas de làser de la classe IV, al menys dos persones estaran sempre presents durant l'operació.
b) Únicament personal autoritzat tindrà permís per a muntar, ajustar i operar l'equip de làser.
c) L'equip de làser haurà d'operar el temps mínim requerit per a la realització dels treballs, no es deixarà en funcionament sense estar vigilat.
d) Com a procediment de protecció general, hauran d'utilitzar-se ulleres que

previnguin el risc de dany ocular.

e) L'equip de làser haurà de ser muntat a una alçada que mai superi la corresponent al pit de l'operador.
f) S'ha de tenir especial cura en la radiació làser invisible, essent essencial la utilització d'un escut protector al llarg de tota la trajectòria.
g) Donat que els làsers polsants presenten un risc incrementat per l'operador, com a guia d'alineació del raig, han d'emprar-se làsers de baixa potència d'heli o neó que pertanyin a la classe II, i no conformar-se amb una indicació somera de la direcció que adoptarà el raig. En aquests casos, sempre s'ha d'utilitzar la protecció ocular.
Els serveis de prevenció seran els encarregats d'estimar la magnitud o nivells del risc, les situacions en les que aquest es produeix, així com controlar periòdicament les condicions, l'organització dels mètodes de treball i la salut dels treballadors amb la finalitat de prendre les decisions per a eliminar, controlar o reduir el risc mitjançant mesures de prevenció en l'origen, organitzatives, de prevenció col·lectiva, de protecció individual, formatives i informatives.
En construcció acostuma a emprar-se monogràficament en l'establiment d'alineacions i nivells topogràfics.
Per la seva extrema perillositat, quan el làser estigui enfocat paral·lel al sòl, l'àrea de perill s'haurà d'acordonar. L'Equip de Protecció Individual contra el làser són les ulleres de protecció completa, amb el visor dotat del filtre adequat al tipus de làser que es tracti.

14.7. Radiacions ionitzants

Dins de l'àmbit de la construcció existeixen pocs treballs propis en els que es generen aquests tipus de riscos, malgrat que si existeixen situacions on es puguin donar aquest tipus de radiació, com són:

- Detecció de defectes de soldadura o esquerdes en canonades, estructures i edificis.
- Control de densitats "in situ" pel mètode nuclear.
- Control d'irregularitats en el nivell d'omplenat de recipients o grans dipòsits.
- Identificació de trajectòries, emprant traçadors en corrents hidràuliques, sediments, moviment de granels, etcètera.

Serà obligació del contractista amb la col·laboració del seu servei de prevenció determinar un procediment de treball segur per a realitzar les esmentades operacions.

També es pot considerar una possible generació de riscos en treballs realitzats dintre d'un entorn o en proximitat de determinades instal·lacions, com poden ser:

- Les instal·lacions on es realitzin exàmens de maletes i embalums en els aeroports; detecció de cartes bomba.
- Les instal·lacions mèdiques on es realitzin pràctiques de teràpia, mitjançant radiacions ionizants.
- Les instal·lacions mèdiques on es realitzen pràctiques de diagnòstic amb raigs X amb equips amb un potencial d'operació per disseny, sigui major de 70 Kilovolts.
- Les instal·lacions mèdiques on es manipula o es tracti material radioactiu, en forma de fonts no segellades, per a ús en teràpia o diagnòstic amb tècniques "in vivo".

- Les instal·lacions d'ús industrial on es tracti o manipuli material radioactiu.
- Els acceleradors de partícules o d'investigació o d'ús industrial.
- Les instal·lacions i equips per a gammagrafía o radiografia industrial, sigui mitjançant l'ús de fonts radioactius o equips emissors de raig X.
- Els dipòsits de residus radioactius, tant transitoris com definitius.
- Les instal·lacions on es produeixin, fabriqui, repari o es faci manutenció de fonts o equips generadors de radiacions ionitzants.
- Control d'irregularitats en l'espessor de blocs de paper, làmines de plàstic i fulles de metall o en el nivell d'omplenat de recipients o grans dipòsits.
- Estimació de l'antiguitat de substàncies, emprant el carboni-14 o altres isòtops, com l'argó-40 o el fòsfor-32.
- Il·luminació passiva de rellotges o de sortides d'emergència.

Les funcions de protecció radiològica són responsabilitat del titular de la instal·lació, essent el Consell de Seguretat Nuclear el qui decidirà si han de ser encomanades a un Servei de Protecció Radiològica propi del titular o a una Unitat Tècnica de Protecció Radiològica contractada a l'efecte.

La reacció d'un individu a l'exposició a les radiacions depèn de la dosi, del volum i del tipus dels teixits irradiats.

Encara que poden ocórrer en combinació, correntment es fa una distinció entre dues classes fonamentals d'accidents per radiació, és dir: a) Irradiació externa accidental (per exemple en treballs de radiografiat de soldadura). b) Contaminació radioactiva accidental.

Els nivells màxims de dosi permesa han estat fixats tenint en compte que el cos humà pot tolerar una certa quantitat de radiació sense perjudicar el funcionament del seu organisme en general. Aquests nivells són, per a persones que treballen en Zones Controlades (per exemple edifici de contenció de central nuclear) i tenint en compte l'efecte acumulatiu de les radiacions sobre l'organisme, 5 rems per any ó 300 milirems per setmana. Per a detectar i amidar els nivells de radiació, s'empren els comptadors Geiger.

Per al control de la dosi rebuda, s'ha de tenir en compte tres factors: a) temps de treball. b) distància de la font de radiació. c) Apantallament. El temps de treball permès s'obté dividint la dosi màxima autoritzada per la dosi rebuda en un moment donat. La dosi rebuda és inversament proporcional al quadrat de la distància a la font de radiació. Els materials que s'empren habitualment com barreres d'apantallament són el formigó i el plom, encara que també se n'usen d'altres com l'acer, totxos massissos de fang, granit, calcària, etc., en general, l'espessor necessari està en funció inversa de la densitat del material.

Per a verificar les dosis de radiació rebudes s'utilitzen dosímetres individuals, que poden consistir en una pel·lícula dosimètrica o un estildosímetre integrador de butxaca. Sempre que no s'especifiqui el contrari, el dosímetre individual es durà a la butxaca o davanter de la roba de treball, tenint especial cura en no col·locar els dosímetres sobre cap objecte que absorbeixi radiació (per exemple objectes metàl·lics).

Haurà de dur-se un Llibre de registre, on figurarà les dosis rebudes per cadascun dels treballadors professionalment exposats a radiacions.

15. MANIPULACIÓ DE MATERIALS

Tota manutenció de material comporta un risc, per tant, des del punt de vista preventiu, s'ha de tendir a evitar tota manipulació que no sigui estrictament necessària, en virtut del conegut axioma de seguretat que diu que "el treball més segur és aquell que no es realitza".

Per a manipular materials és preceptiu prendre les següents precaucions elementals:

- Començar per la càrrega o material que apareix més superficialment, és dir el primer i més accessible.
- Lliurar el material, no tirar-lo.
- Col·locar el material ordenat i en cas d'apilat estratificat, que aquest es realitzi en piles estables, lluny de passadissos o llocs on pugui rebre cops o desgastar-se.
- Utilitzar guants de treball i calçat de seguretat amb puntera metàl·lica i embuatada en empenya i turmells.
- En el manejament de càrregues llargues entre dues o més persones, la càrrega pot mantenir-se en la mà, amb el braç estirat al llarg del cos, o bé sobre l'espatlla.
- S'utilitzaran les ferramentes i mitjans auxiliars adequats per al transport de cada tipus de material.
- En les operacions de càrrega i descàrrega, es prohibirà col·locar-se entre la part posterior del camió i una plataforma, pal, pilar o estructura vertical fixa.
- Si durant la descàrrega s'utilitzen ferramentes, com braços de palanca, ungles, potes de cabra o similar, disposar la maniobra de tal manera que es garanteixi el que no es vingui la càrrega damunt i que no rellisqui.

En el relatiu a la manipulació de materials el contractista en l'elaboració del Pla de Seguretat i Salut haurà de tenir en comte les següents premisses:

Intentar evitar la manipulació manual de càrregues mitjançant:

- Automatització i mecanització dels processos.
- Mesures organitzatives que eliminin o minimitzin el transport.

Adoptar Mesures preventives quan no es pugui evitar la manipulació com:

- Utilització d'ajudes mecàniques.
- Reducció o redisseny de la càrrega.
- Actuació sobre l'organització del treball.
- Millora de l'entorn de treball.

Dotar als treballadors de la formació i informació en temes que incloguin:

- Ús correcte de les ajudes mecàniques.
- Ús correcte dels equips de protecció individual.
- Tècniques segures per a la manipulació de càrregues.
- Informació sobre el pes i centre de gravetat.

Els principis bàsics de la manutenció de materials

1er.- El temps dedicat a la manipulació de materials és directament proporcional a l'exposició al risc d'accident derivat de dita activitat.
2on.-Procurar que els diferents materials, així com la plataforma de suport i de treball de l'operari, estiguin a la mateixa alçada en què s'ha de treballar amb ells.
3er.- Evitar el dipositar els materials directament sobre el terra, fer-ho sempre sobre catúfols o contenidors que permetin el seu trasllat a dojo.
4art.-Escurçar tant com sigui possible les distàncies a recórrer pel material manipulat, evitant estacionaments intermedis entre el lloc de partida del material manipulat evitant estacionaments intermedis entre el lloc de partida del material i l'emplaçament definitiu de la seva posada en obra.
5è- Traginar sempre els materials a dojo, mitjançant palonniers, catúfols, contenidors o palets, en lloc de portar-los d'un en un.
6è.- No tractar de reduir el nombre d'ajudants que recullin i traginin els materials, si això comporta ocupar els oficials o caps d'equip en operacions de manutenció, coincidint en franges de temps perfectament aprofitables per l'avanç de la producció.
7è.- Mantenir esclarits, senyalitzats i enllumenats, els llocs de pas dels materials a manipular.

Manejament de càrregues sense mitjans mecànics

Per a l'hissat manual de càrregues la totalitat del personal d'obra haurà rebut la formació bàsica necessària, comprometent-se a seguir els següents passos:

1er.- Apropar-se el més possible a la càrrega.
2on.- Assentar els peus fermament.
3er.- Ajupir-se doblegant els genolls.
4art.- Mantenir l'esquena dreta.
5è.- Subjectar l'objecte fermament.
6è.- L'esforç d'aixecar l'han de realitzar els músculs de les cames.
7è.- Durant el transport, la càrrega haurà de romandre el més a prop possible del cos.
8è.- Per al manejament de peces llargues per una sola persona s'actuarà segons els següents criteris preventius:
h) Durà la càrrega inclinada per un dels seus extrems, fins l'altura de l'espatlla.
i) Avançarà desplaçant les mans al llarg de l'objecte, fins arribar al centre de gravetat de la càrrega.
j) Es col·locarà la càrrega en equilibri sobre l'espatlla.
k) Durant el transport, mantindrà la càrrega en posició inclinada, amb l'extrem davanter aixecat.
9è.- És obligatòria la inspecció visual de l'objecte pesat a aixecar, per a eliminar arestes afilades.
10è.- Està prohibit aixecar més de 50 kg de forma individual. El valor límit de 30 Kg per homes, pot superar-se puntualment a 50 Kg quan es tracti de descarregar un material per a col·locar-lo sobre un mitjà mecànic de manutenció. En el cas de tractar-se de dones, es redueixen aquests valors a 15 i 25 Kg respectivament.
11è.- És obligatori la utilització d'un codi de senyals quan s'ha d'aixecar un objecte entre uns quants, per a suportar l'esforç al mateix temps. Pot ser qualsevol

sistema a condició que sigui conegut o convingut per l'equip.

16. MITJANS AUXILIARS D'UTILITAT PREVENTIVA (MAUP)

Als efectes del present Estudi de Seguretat i Salut, tindran la consideració de MAUP, tot Mitjà Auxiliar dotat de Protecció, Resguard, Dispositiu de Seguretat, Operació seqüencial, Seguretat positiva o Sistema de Protecció Col·lectiva, que originàriament ve integrat, de fàbrica, en l'equip, màquina o sistema, de forma solidària i indisociable, de tal manera que s'interposi, o apantalli els riscos d'abast o simultaneïtat de l'energia fora de control, i els treballadors, personal aliè a l'obra i/o materials, màquines, equips o ferramentes pròximes a la seva àrea d'influència, anul·lant o reduint les conseqüències d'accident. La seva operativitat resta garantida pel fabricant o distribuïdor de cadascun dels components, en les condicions d'utilització i manteniment per ell prescrites. El contractista resta obligat a la seva adequada elecció, seguiment i control d'ús.

Els MAUP més rellevants, previstos per a l'execució del present projecte són els indicats a continuació:

Codi	UA	Descripció
HX11X003	u	Bastida modular amb estructura tubular i sistema de seguretat amb tots els requisits reglamentaris en previsió de caigudes per a la realització d'estructures, tancaments, cobertes, i altres treballs en alçada
HX11X004	u	Barana definitiva, prevista en projecte, per a protecció de caigudes a diferent nivell
HX11X005	u	Escala modular d'estructura porticada, per accedir a cotes de diferent nivell, superiors a 7 m amb sistema de seguretat integrat
HX11X019	m	Marquesina de protecció en voladiu en bastida tubular amb sistema de seguretat amb tots els requisits reglamentaris, normalitzada i incorporada UNE-EN 12810-1 (HD-1000)
HX11X021	u	Passadís de protecció prefabricat metàl·lic amb sistema de seguretat amb tots els requisits reglamentaris, de llargària 2,5 m, d'amplària 1,1 m, amb paviment de entramat de platines metàl·liques i rampes articulades, baranes metàl·liques reglamentàries, muntants de 2 m d'alçada, sostre de xapa d'acer de 3 mm de gruix
HX11X022	u	Passadís de protecció prefabricat metàl·lic amb sistema de seguretat amb tots els requisits reglamentaris, de llargària 2,5 m, d'amplària 1,1 m, amb paviment de entramat de platines metàl·liques i rampes articulades, baranes metàl·liques reglamentàries
HX11X052	u	Pont volat semiprefabricat per treballs en ràfecs amb plataforma de treball i barana perimetral amb els requisits reglamentaris amb sistema de seguretat integrat

17. SISTEMES DE PROTECCIÓ COL·LECTIVA (SPC)

Als efectes del present Estudi de Seguretat i Salut, tindran la consideració de Sistemes de Protecció Col·lectiva, el conjunt d'elements associats, incorporats al sistema constructiu, de forma provisional i adaptada a l'absència de protecció integrada de major eficàcia (MAUP), destinats a apantallar o condonar la possibilitat de coincidència temporal de qualsevol tipus d'energia fora de control, present en l'ambient laboral, amb els treballadors, personal aliè a l'obra i/o materials, màquines, equips o ferramentes

pròximes a la seva àrea d'influència, anul·lant o reduint les conseqüències d'accident. La seva operativitat garanteix la integritat de les persones o objectes protegits, sense necessitat d'una participació per a assegurar la seva eficàcia. Aquest últim aspecte és el que estableix la seva diferència amb un Equip de Protecció Individual (EPI).

En absència d'homologació o certificació d'eficàcia preventiva del conjunt d'aquests Sistemes instal·lats, el contractista fixarà en el seu Pla de Seguretat i Salut, referència i relació dels Protocols d'Assaig, Certificats o Homologacions adoptades i/o requerits als instal·ladors, fabricants i/o proveïdors, per al conjunt dels esmentats Sistemes de Protecció Col·lectiva.

Els SPC més rellevants previstos per a l'execució del present projecte són els indicats en l'annex d'aquesta memòria que contindrà les fitxes amb RISC-AVALUACIÓ-MESURES

18. CONDICIONS DELS EQUIPS DE PROTECCIÓ INDIVIDUAL (EPI)

Als efectes del present Estudi de Seguretat i Salut, tindran la consideració d'Equips de Protecció Individual, aquelles peces de treball que actuen a mode de coberta o pantalla portàtil, individualitzada per a cada usuari, destinats a reduir les conseqüències derivades del contacte de la zona del cos protegida, amb una energia fora de control, d'intensitat inferior a la previsible resistència física de l'EPI.

La seva utilització haurà de quedar restringida a l'absència de garanties preventives adequades, per inexistència de MAUP, o en el seu defecte SPC d'eficàcia equivalent.

Tots els equips de protecció individual estaran degudament certificats, segons normes harmonitzades CE. Sempre de conformitat als R.D. 1407/92, R.D.159/95 i R.D. 773/97.

El Contractista Principal portarà un control documental del seu lliurament individualitzat al personal (propi o subcontractat), amb el corresponent avís de recepció signat pel beneficiari.

En els casos en què no existeixin normes d'homologació oficial, els equips de protecció individual seran normalitzats pel constructor, per al seu ús en aquesta obra, triats d'entre els que existeixin en el mercat i que reuneixin una qualitat adequada a les respectives prestacions. Per aquesta normalització interna s'haurà de comptar amb el vist-i-plau del tècnic que supervisa el compliment del Pla de Seguretat i Salut per part de la Direcció d'Obra o Direcció Facultativa/Direcció d'Execució.

Al magatzem d'obra hi haurà permanentment una reserva d'aquests equips de protecció, de manera que pugui garantir el subministrament a tot el personal sense que se'n produeixi, raonablement, la seva carència.

En aquesta previsió cal tenir en compte la rotació del personal, la vida útil dels equips i la data de caducitat, la necessitat de facilitar-los a les visites d'obra, etc.

Els EPI més rellevants, previstos per a l'execució material del present projecte són els indicats en l'annex d'aquesta memòria que contindrà les fitxes amb RISC-AVALUACIÓ-MESURES

19. RECURSOS PREVENTIUS

La legislació que s'ha de complir respecte a la presència de recursos preventius a les obres de construcció està contemplada a la llei 54/2003. D'acord amb aquesta llei, la presència dels recursos preventius a les obres de construcció serà preceptiva en els següents casos:

l) *Quan els riscos es puguin veure agreujats o modificats en el desenvolupament del procés o l'activitat, per la concurrència d'operacions diverses que es desenvolupen successivament o simultàniament i que facin precís el control de la correcta aplicació dels mètodes de treball. La presència de recursos preventius de cada contractista serà necessari quan, durant l'obra, es desenvolupin treballs amb riscos especials, com es defineixen en el real decret 1627/97.*
m) *Quan es realitzin activitats o processos que reglamentàriament es considerin perillosos o amb riscos especials.*
n) *Quan la necessitat d'aquesta presència sigui requerida per la Inspecció de Treball i Seguretat Social, si les circumstàncies del cas ho exigissin degut a les condicions de treball detectades.*

Quan a les obres de construcció coexisteixen contractistes i subcontractistes que, de forma successiva o simultània, puguin constituir un risc especial per interferència d'activitats, la presència dels "*Recursos preventius*" és, en aquests casos, necessària.

Els recursos preventius són necessaris quan es desenvolupin treballs amb riscos especials, definits a l'annex II del RD 1627/97:

1. *Treballs amb riscos especialment greus d'enterrament, enfonsament o caiguda d'altura, per les particulars característiques de l'activitat desenvolupada, els procediments aplicats, o l'entorn del lloc de treball.*
2. *Treballs en els quals l'exposició a agents químics o biològics suposi un risc d'especial gravetat, o pels que la vigilància específica de la salut dels treballadors sigui legalment exigible.*
3. *Treballs amb exposició a radiacions ionitzants pels que la normativa específica obliga a la delimitació de zones controlades o vigilades.*
4. *Treballs a la proximitat de línies elèctriques d'alta tensió.*
5. *Treballs que exposin a risc d'ofegament per immersió.*
6. *Obres d'excavació de túnels, pous i altres treballs que suposin moviments de terra subterranis.*
7. *Treballs realitzats en immersió amb equip subaquàtic.*
8. *Treballs realitzats en caixons d'aire comprimit.*
9. *Treballs que impliquin l'ús d'explosius.*
10. *Treballs que requereixin muntar o desmuntar elements prefabricats pesats.*

A continuació es detallen, de forma orientativa, les activitats de l'obra del present estudi de seguretat i salut, en base a l'avaluació de riscos d'aquest, que requereixen la presència de recurs preventiu:

ENVIDRAMENTS
COL·LOCACIÓ DE VIDRES
INSTAL.LACIONS D'EVACUACIÓ

CONDUCTES VERTICALS O PENJATS (BAIXANTS I COL·LECTORS SUSPESOS, FUMS)
ELEMENTS SOTERRATS (CLAVEGUERONS, POUS, DRENATGES)

INSTAL.LACIONS DE CLIMATITZACIÓ, CALEFACCIÓ I VENTILACIÓ MECÀNICA

INSTAL.LACIONS DE CLIMATITZACIÓ, CALEFACCIÓ I VENTILACIÓ MECÀNICA

CANONADES PER A GASOS I FLUIDS

TUBS MUNTATS SUPERFICIALMENT
TUBS MUNTATS SOTERRATS

INSTAL.LACIONS ELÈCTRIQUES

INSTAL.LACIONS ELÈCTRIQUES BAIXA TENSIÓ

INSTAL.LACIONS D'ENLLUMENAT

INSTAL.LACIONS D'ENLLUMENAT

20. SENYALITZACIÓ I ABALISAMENT

Quant a la senyalització de l'obra, és necessari distingir entre la que es refereix a la que demanda de l'atenció per part dels treballadors i aquella que correspon al tràfic exterior afectat per l'obra. En el primer cas són d'aplicació les prescripcions establertes per el Reial Decret 485/1997, de 14 d'abril. La senyalització i el abalisament de tràfic vénen regulats, entre altra normativa, per la Norma 8.3-I.C. de la Direcció General de Carreteres i no és objecte de l'Estudi de Seguretat i Salut. Aquesta distinció no exclou la possible complementació de la senyalització de tràfic durant l'obra quan aquesta mateixa es faci exigible per a la seguretat dels treballadors que treballin a la immediació d'aquest tràfic.

S'ha de tenir en compte que la senyalització per si mateixa no elimina els riscos, malgrat això la seva observació quan és l'apropiada i està ben col·locada, fa que l'individu adopti conductes segures. No és suficient amb col·locar un plafó a les entrades de les obres, si després en la pròpia obra no se senyalitza l'obligatorietat d'utilitzar cinturó de seguretat al col·locar les mires per a realitzar el tancament de façana. La senyalització abundant no garanteix una bona senyalització, ja que el treballador acaba fent cas omís de qualsevol tipus de senyal.

El R.D.485/97 estableix que la senyalització de seguretat i salut en el treball haurà d'utilitzar-se sempre que l'anàlisi dels riscos existents, les situacions d'emergència previsibles i les mesures preventives adoptades, posin de manifest la necessitat de:

- Cridar l'atenció dels treballadors sobre l'existència de determinats riscos, prohibicions o obligacions.
- Alertar als treballadors quan es produeixi una determinada situació d'emergència que requereixi mesures urgents de protecció o evacuació.
- Facilitar als treballadors la localització i identificació de determinats mitjans o instal·lacions de protecció, evacuació, emergència o primers auxilis.
- Orientar o guiar als treballadors que realitzin determinades maniobres perilloses.

La senyalització no haurà de considerar-se una mesura substitutiva de les mesures tècniques i organitzatives de protecció col·lectiva i haurà d'utilitzar-se quan, mitjançant aquestes últimes, no hagi estat possible eliminar els riscos o reduir-los suficientment.

Tampoc haurà de considerar-se una mesura substitutiva de la formació i informació dels treballadors en matèria de seguretat i salut en el treball.

Així mateix, segons s'estableix en el R.D. 1627/97, s'haurà de complir que:

11. Les vies i sortides específiques d'emergència hauran de senyalitzar-se conforme al R.D. 485/97, tenint en compte que aquesta senyalització haurà de fixar-se en els llocs adequats i tenir la resistència suficient.
12. Els dispositius no automàtics de lluita contra incendis hauran d'estar senyalitzats conforme al R.D. 485/97, tenint en compte que aquesta senyalització haurà de fixar-se en els llocs adequats i tenir la resistència suficient.
13. El color utilitzat per a la il·luminació artificial no podrà alterar o influir en la percepció de les senyals o panells de senyalització.
14. Les portes transparents hauran de tenir una senyalització a l'altura de la vista.
15. Quan existeixin línies d'estesa elèctrica àrees, en el cas que vehicles l'obra haguessin de circular sota l'estesa elèctrica s'utilitzarà una senyalització d'advertència.

La implantació de la senyalització i balisament s'ha de definir en els plànols de l'Estudi de Seguretat i Salut i s'ha de tenir en compte en les fitxes d'activitats, al menys respecte els riscos que no s'hagin pogut eliminar.

21. CONDICIONS D'ACCÉS I AFECTACIONS DE LA VIA PÚBLICA

Aquí cal descriure les condicions d'accés i afectacions de la via pública particulars de l'obra (ample carrer, ample vorera, ocupació de la vorera i via pública i com es resol, accessos a l'obra, etc.)

En el PLA DE SEGURETAT I SALUT el Contractista definirà les desviacions i passos provisionals per a vehicles i vianants, els circuits i trams de senyalització, la senyalització, les mesures de protecció i detecció, els paviments provisionals, les modificacions que comporti la implantació de l'obra i la seva execució, diferenciant, si és cas, les diferents fases d'execució. A aquests efectes, es tindrà en compte el que determina la Normativa per a la informació i senyalització d'obres al municipi i la Instrucció Municipal sobre la instal·lació d'elements urbans a l'espai públic de la ciutat que correspongui.

Quan correspongui, d'acord amb les previsions d'execució de les obres, es diferenciarà amb claredat i per cadascuna de les distintes fases de l'obra, els àmbits de treball i els àmbits destinats a la circulació de vehicles i vianants, d'accés a edificis i guals, etc.., i es definiran les mesures de senyalització i protecció que corresponguin a cadascuna de les fases.

És obligatori comunicar l'inici, l'extensió, la naturalesa dels treballs i les modificacions de la circulació de vehicles provocades per les obres, a la Guàrdia Municipal i als Bombers o a l'Autoritat que correspongui.

Quan calgui prohibir l'estacionament en zones on habitualment és permès, es col·locarà el cartell de "SENYALITZACIÓ EXCEPCIONAL" (1050 X 600 mm), amb 10 dies d'antelació a l'inici dels treballs, tot comunicant-ho a la Guàrdia Municipal o l'Autoritat que correspongui.

En la desviació o estrenyiment de passos per a vianants es col·locarà la senyalització corresponent.

No es podrà començar l'execució de les obres sense haver procedit a la implantació dels elements de senyalització i protecció que corresponguin, definits al PLA DE SEGURETAT aprovat.

El contractista de l'obra serà responsable del manteniment de la senyalització i elements de protecció implantats.

Els accessos de vianants i vehicles, estaran clarament definits, senyalitzats i separats

21.1. Normes de Policia

- **Control d'accessos**

Una vegada establerta la delimitació del perímetre de l'obra, conformats els tancaments i accessos per els vianants i de vehicles, el contractista amb la col·laboració del seu servei de prevenció definirà, dins del Pla de Seguretat i Salut, el procés per al control d'entrada i sortida de vehicles en general (inclosa la maquinària com grues mòbils, retroexcavadores) i de personal de manera que garanteixi l'accés únicament a persones autoritzades.

Quan la delimitació de l'obra no es pugui portar a terme, per les pròpies circumstàncies de l'obra, el contractista, al menys haurà de garantir, l'accés controlat a les instal·lacions d'ús comú de l'obra, i haurà d'assegurar que les entrades a l'obra estiguin senyalitzades, i que quedin tancades les zones que puguin presentar riscos

- **Coordinació d'interferències i seguretat a peu d'obra**

El contractista, quan sigui necessari, donat el volum d'obra, el valor dels materials emmagatzemats i altres circumstàncies que així ho aconsellin, definirà un procés per garantir l'accés controlat a les instal·lacions que suposin risc personal i/o comú per a l'obra i l'intrusisme a l'interior de l'obra en tallers, magatzems, vestuaris i d'altres instal·lacions d'ús comú o particular.

21.2. Àmbit d'ocupació de la via pública

- **Ocupació del tancament de l'obra**

S'entén per àmbit d'ocupació el realment ocupat, incloent tanques, elements de protecció, baranes, bastides, contenidors, casetes, etc.

En el PLA DE SEGURETAT I SALUT EN EL TREBALL s'especificarà la delimitació de l'àmbit d'ocupació de l'obra i es diferenciarà clarament si aquest canvia en les diferents fases de l'obra. L'àmbit o els àmbits d'ocupació quedaran clarament dibuixats en plànols per fases i interrelacionats amb el procés constructiu.

L'amplada màxima a ocupar serà proporcional a l'amplada de la vorera. L'espai lliure per a pas de vianants no serà inferior a un terç (1/3) de l'amplada de la vorera existent.

En cap cas es podrà ocupar una amplada superior a tres (3) metres mesurats des de la línia de façana, ni més de dos terços (2/3) de l'amplada de la vorera, si no queda al menys una franja d'amplada mínima d'un metre i quaranta centímetres (1,40 m) per

a pas de vianants.

Quan, per l'amplada de la vorera, no sigui possible deixar un pas per a vianants d'un metre i quaranta centímetres (1,40 m) es permetrà, durant l'execució dels treballs a planta baixa, la col·locació de tanques amb un sortint màxim de seixanta centímetres (60 cm) deixant un pas mínim per a vianants d'un metre (1 m). Per a l'enderrocament de les plantes superiors a la planta baixa, es col·locarà una tanca a la línia de façana i es farà una protecció volada per la retenció d'objectes despresos de les cotes superiors. Si la vorera és inferior a un metre seixanta centímetres (1,60 cm) durant els treballs a la planta baixa, el pas per a vianants d'un metre (1 m) d'amplada podrà ocupar part de la calçada en la mesura que calgui. En aquest cas, s'haurà de delimitar i protegir amb tanques l'àmbit del pas de vianants.

- **Situació de casetes i contenidors.**

S'indicaran en el PLA DE SEGURETAT I SALUT les àrees previstes per aquest fi.

- Les casetes, contenidors, tallers provisionals i aparcament de vehicles d'obra, se situaran en una zona propera a l'obra que permeti aplicar els següents criteris:
  - Preferentment, a la vorera, deixant un pas mínim d'un metre i quaranta centímetres (1,40 m) per a pas de vianants per la vorera.
  - A la vorera, deixant un pas mínim d'un metre i quaranta centímetres (1,40 m) per a pas de vianants per la zona d'aparcament de la calçada sense envair cap carril de circulació.
  - Si no hi ha prou espai a la vorera, es col·locaran a la zona d'aparcament de la calçada procurant no envair cap carril de circulació i deixant sempre com a mínim un metre (1m) per a pas de vianants a la vorera.

- Es protegirà el pas de vianants i es col·locarà la senyalització corresponent.

- **Situació de grues-torre i muntacàrregues**

Només podran estar emplaçats a l'àmbit de l'obra.

- **Canvis de la Zona Ocupada**

Qualsevol canvi en la zona ocupada que afecti l'àmbit de domini públic es considerarà una modificació del PLA DE SEGURETAT I SALUT EN EL TREBALL i s'haurà de documentar i tramitar d'acord amb el R.D. 1627/97.

21.3. Tancaments de l'obra que afecten l'àmbit públic

- **Tanques**

Situació	Delimitaran el perímetre de l'àmbit de l'obra o, en ordenació entre mitgeres, tancaran el front de l'obra o solar i els laterals de la part de vorera ocupada.
Tipus de tanques	Es formaran amb xapa metàl·lica opaca o a base de plafons prefabricats o d'obra de fàbrica arrebossada i pintada.

	Les empreses promotores podran presentar a l'Ajuntament per a la seva homologació, si s'escau, el seu propi model de tanca per tal d'emprar-lo en totes les obres que facin. Les tanques metàl·liques de 200 x 100 cm només s'admeten per a proteccions provisionals en operacions de càrrega, desviacions momentànies de trànsit o similars. En cap cas s'admet com a tanca el simple abalisat amb cinta de PVC, malla electrosoldada de ferrallista, xarxa tipus tenis de polipropilè (habitualment de color taronja), o elements tradicionals de delimitacions provisionals de zones de risc.
Complements	Totes les tanques tindran balisament lluminós i elements reflectants en tot el seu perímetre.
Manteniment	El Contractista vetllarà pel correcte estat de la tanca, eliminant grafittis, publicitat il·legal i qualsevol altre element que deteriori el seu estat original.

- **Accés a l'obra**

Portes	Les tanques estaran dotades de portes d'accés independent per a vehicles i per al personal de l'obra. No s'admet com a solució permanent d'accés la retirada parcial del tancament.

21.4. Operacions que afecten l'àmbit públic

- **Entrades i sortides de vehicles i maquinària.**

Vigilància	Personal responsable de l'obra s'encarregarà de dirigir les operacions d'entrada i sortida, avisant els vianants a fi d'evitar accidents.
Aparcament	Fora de l'àmbit del tancament de l'obra no podran estacionar-se vehicles ni maquinària de l'obra, excepte a la reserva de càrrega i descàrrega de l'obra quan existeixi zona d'aparcament a la calçada.
Camions en espera	Si no hi ha espai suficient dins de l'àmbit del tancament de l'obra per acollir els camions en espera, caldrà preveure i habilitar un espai adequat a aquest fi fora de l'obra. El PLA DE SEGURETAT preveurà aquesta necessitat, d'acord amb la programació dels treballs i els mitjans de càrrega, descàrrega i transport interior de l'obra.

- **Càrrega i descàrrega**

Les operacions de càrrega i descàrrega s'executaran dintre l'àmbit del tancament de l'obra. Quan això no sigui possible, s'estacionarà el vehicle en el punt més proper a la tanca de l'obra, es desviaran els vianants fora de l'àmbit d'actuació, s'ampliarà el perímetre tancat de l'obra i es prendran les següents mesures:

- S'habilitarà un pas per als vianants. Es deixarà un pas mínim d'un metre i quaranta centímetres (1,40 m) d'ample per a la vorera o per a la zona d'aparcament de la calçada, sense envair cap carril de circulació. Si no és suficient i/o si cal envair el carril de circulació que correspongui i contactar prèviament amb la Guàrdia Urbana.
- Es protegirà el pas de vianants amb tanques metàl·liques de 200 x 100 cm, delimitant el camí pels dos costats i es col·locarà la senyalització que correspongui.
- La separació entre les tanques metàl·liques i l'àmbit d'operacions o el vehicle, formarà una franja de protecció l'amplada de la qual dependrà del tipus de productes a carregar o descarregar i que establirà el Cap d'Obra prèvia consulta al Coordinador de Seguretat de l'obra.
- Acabades les operacions de càrrega i descàrrega, es retiraran les tanques metàl·liques es netejarà el paviment.
- Es controlarà la descàrrega dels camions formigonera a fi d'evitar abocaments sobre la calçada.

- **Descàrrega, apilament i evacuació de terres i runa**

Descàrrega	La descàrrega de runa des dels diferents nivells de l'obra, aprofitant la força de la gravetat, serà per canonades (cotes superiors) o mecànicament (cotes sota rasant), fins els contenidors o tremuges, que hauran de ser cobertes amb lones o plàstics opacs a fi d'evitar pols. Les canonades o cintes d'elevació i transport de material es col·locaran sempre per l'interior del recinte de l'obra.
Apilament.	No es poden acumular terres, runa i deixalles en l'àmbit de domini públic, excepte si és per a un termini curt i si s'ha obtingut un permís especial de l'Ajuntament, i sempre s'ha de dipositar en tremuges o en contenidors homologats. Si no es disposa d'aquesta autorització ni d'espais adequats, les terres es carregaran directament sobre camions per a la seva evacuació immediata. A manca d'espai per a col·locar els contenidors en l'àmbit del tancament de l'obra, es col·locaran sobre la vorera en el punt més proper a la tanca, deixant un pas per als vianants d'un metre i quaranta centímetres (1,40 m) d'amplada com a mínim. S'evitarà que hi hagi productes que sobresurtin del contenidor. Es netejarà diàriament la zona afectada i després de retirat el contenidor.

Els contenidors, quan no s'utilitzin, hauran de ser retirats.

Evacuació — Si la runa es carrega sobre camions, aquests hauran de portar la caixa tapada amb una lona o un plàstic opac a fi d'evitar la producció de pols, i el seu transport ho serà a un abocador autoritzat. El mateix es farà en els transports dels contenidors.

- **Proteccions per a evitar la caiguda d'objectes a la via pública**

Al PLA DE SEGURETAT s'especificaran, per cada fase d'obra, les mesures i proteccions previstes per a garantir la seguretat de vianants i vehicles i evitar la caiguda d'objectes a la via pública, tenint en compte les distàncies, en projecció vertical, entre els treballs en altura, el tancament de l'obra i la vorera o zona de pas de vianants o vehicles.

Bastides — Es col·locaran bastides perimetrals a tots els paraments exteriors a la construcció a realitzar.
Les bastides seran metàl·liques i modulars. Tindran una protecció de la caiguda de materials i elements formant un entarimat horitzontal a 2,80 m d'alçada, preferentment de peces metàl·liques, fixat a l'estructura vertical i horitzontal de la bastida, així com una marquesina inclinada en voladís que sobresurti 1,50 m, com a mínim, del pla de la bastida.

Les bastides seran tapades perimetralment i a tota l'alçada de l'obra, des de l'entarimat de visera, amb una xarxa o lones opaques que eviti la caiguda d'objectes i la propagació de pols.

Xarxes — Sempre que s'executin treballs que comportin perill per als vianants, pel risc de caiguda de materials o elements, es col·locaran xarxes de protecció entre les plantes, amb sistemes homologats, de forjat, perimetrals a totes les façanes.

Grues torre — En el PLA DE SEGURETAT s'indicarà l'àrea de funcionament del braç i les mesures que es prendran en el cas de superar els límits del solar o del tancament de l'obra.

El carro del qual penja el ganxo de la grua no podrà sobrepassar aquests límits. Si calgués fer-ho, en algun moment, es prendran les mesures indicades per a càrregues i descàrregues.

21.5. Neteja i incidència sobre l'ambient que afecten l'àmbit públic

- **Neteja**

Els contractistes netejaran i regaran diàriament l'espai públic afectat per l'activitat de l'obra i especialment després d'haver efectuat càrregues i descàrregues o operacions productores de pols o deixalles.

Es vigilarà especialment l'emissió de partícules sòlides (pols, ciment, etc.).

Caldrà prendre les mesures pertinents per evitar les roderes de fang sobre la xarxa viària a la sortida dels camions de l'obra. A tal fi, es disposarà, abans de la sortida del tancament de l'obra, una solera de formigó o planxes de „relliga" de 2 x 1 m,

com a mínim, sobre la qual s'aturaran els camions i es netejaran per reg amb mànega cada parella de rodes.

Està prohibit efectuar la neteja de formigoneres al clavegueram públic.

- **Sorolls. Horari de treball**

Les obres es realitzaran entre les 8,00 i les 20,00 hores dels dies feiners.

Fora d'aquest horari, només es permet realitzar activitats que no produeixin sorolls més enllà d'allò que estableixen les OCAF. Les obres realitzades fora d'aquest horari hauran de ser específicament autoritzades per l'Ajuntament.

Excepcionalment i amb l'objecte de minimitzar les molèsties que determinades operacions poden produir sobre l'àmbit públic i la circulació o per motius de seguretat, l'Ajuntament podrà obligar que alguns treballs s'executin en dies no feiners o en un horari específic.

- **Pols**

Es regaran les pistes de circulació de vehicles.

Es regaran els elements a enderrocar, la runa i tots els materials que puguin produir pols.

En el tall de peces amb disc s'hi afegirà aigua.

Les sitges de ciment estaran dotades de filtre.

21.6. Residus que afecten a l'àmbit públic

El contractista, dins del Pla de Seguretat i Salut, definirà amb la col·laboració del seu servei de prevenció, els procediments de treball per a l'emmagatzematge i retirada de cadascun dels diferents tipus de residus que es puguin generar a l'obra.

El contractista haurà de donar les oportunes instruccions als treballadors i subcontractistes, comprovant que ho comprenen i ho compleixen.

21.7. Circulació de vehicles i vianants que afecten l'àmbit públic

- **Senyalització i protecció**

Si el pla d'implantació de l'obra comporta la desviació del trànsit rodat o la reducció de vials de circulació, s'aplicaran les mesures definides a la Norma de Senyalització d'Obres 8.3-

Està prohibida la col·locació de senyals no autoritzades pels Serveis Municipals.

- **Dimensions mínimes d'itineraris i passos per a vianants**

Es respectaran les següents dimensions mínimes:

- En cas de restricció de la vorera, l'amplada de pas per a vianants no serà inferior a un terç (1/3) de l'amplada de la vorera existent.
- L'amplada mínima d'itineraris o de passos per a vianants serà d'un metre i

quaranta centímetres (1,40 m).

- **Elements de protecció**

Pas vianants	Tots els passos de vianants que s'hagin d'habilitar es protegiran, pels dos costats, amb tanques o baranes resistents, ancorades o enganxades a terra, d'una alçada mínima d'un metre (1 m) amb travesser intermedi i entornpeus de vint centímetres (0,20 m) a la base. L'alçada de la passarel·la no sobrepassarà els quinze centímetres (0,15 m). Els elements que formin les tanques o baranes seran preferentment continus. Si són calats, les separacions mínimes no podran ser superiors a quinze centímetres (015 m).
Forats i rases	Si els vianants han de passar per sobre els forats o les rases, es col·locaran xapes metàl·liques fixades, de resistència suficient, totalment planes i sense ressalts. Si els forats o les rases han de ser evitats, les baranes o tanques de protecció del pas es col·locaran a 45º en el sentit de la marxa.

- **Enllumenat i abalisament lluminós**

Els senyals i els elements d'abalisament aniran degudament il·luminats encara que hi hagi enllumenat públic.

S'utilitzarà pintura i material reflectant o fotoluminiscent, tant per a la senyalització vertical i horitzontal, com per als elements d'abalisament.

Els itineraris i passos de vianants estaran convenientment il·luminats al llarg de tot el tram (intensitat mínima 20 lux).

Les bastides de paraments verticals que ocupin vorera o calçada tindran abalisament lluminós i elements reflectants a totes les potes en tot el seu perímetre exterior.

La delimitació d'itineraris o passos per a vianants formada amb tanques metàl·liques de 200 x 100 cm, tindran abalisament lluminós en tot el seu perímetre.

- **Abalisament i defensa**

Els elements d'abalisament i defensa a emprar per passos per a vehicles seran els designats com tipus TB, TL i TD a la Norma de carreteres 8.3 – IC. amb el següent criteri d'ubicació d'elements d'abalisament i defensa:

o) En la delimitació de la vora del carril de circulació de vehicles contigu al tancament de l'obra.
p) En la delimitació de vores de passos provisionals de circulació de vehicles contigus a passos provisionals per a vianants.
q) Per impedir la circulació de vehicles per una part d'un carril, per tot un carril o per diversos carrils, en estrenyiments de pas i/o disminució del número de carrils.
r) En la delimitació de vores en la desviació de carrils en el sentit de circulació, per

salvar l'obstacle de les obres.

s) En la delimitació de vores de nous carrils de circulació per a passos provisionals o per a establir una nova ordenació de la circulació, diferent de la que hi havia abans de les obres.

Es col·locaran elements de defensa TD – 1 quan, en vies d'alta densitat de circulació, en vies ràpides, en corbes pronunciades, etc.., la possible desviació d'un vehicle de l'itinerari assenyalat pugui produir accidents a vianants o a treballadors (desplaçament o enderroc del tancament de l'obra o de baranes de protecció de pas de vianants, xoc contra objectes rígids, bolcar el vehicle per l'existència de desnivells, etc..,).

Quan l'espai disponible sigui mínim, s'admetrà la col·locació d'elements de defensa TD – 2.

- **Paviments provisionals**

El paviment serà dur, no lliscant i sense regruixos diferents dels propis del gravat de les peces. Si és de terres, tindrà una compactació del 90% PM (Pròctor Modificat).

Si cal ampliar la vorera per a pas de vianants per la calçada, es col·locarà un entarimat sobre la part ocupada de la calçada formant un pla horitzontal amb la vorera i una barana fixa de protecció.

- **Accessibilitat de persones amb mobilitat reduïda**

Si la via o vies de l'entorn de l'obra estan adaptades d'acord amb el que disposa el Decret 135/1995 de 24 de març, i no hi ha itinerari alternatiu, els passos o itineraris provisionals compliran les següents condicions mínimes:

- Alçada lliure d'obstacles de 2,10 m.
- En els canvis de direcció, l'amplada mínima de pas haurà de permetre inscriure un cercle d'1,5 m de diàmetre.
- No podran haver-hi escales ni graons aïllats.
- El pendent longitudinal serà com a màxim del 8% i el pendent transversal del 2%.
- El paviment serà dur, no lliscant i sense regruixos diferents als propis del gravat de peces. Si és de terres tindrà una compactació del 90% PM (Pròctor Modificat).
- Els guals tindran una amplada mínima d'un metre i vint centímetres (1,20 m) i un pendent màxim del 12%.

Si hi ha itinerari alternatiu, s'indicarà, en els punts de desviació cap a l'itinerari alternatiu, col·locant un senyal tipus D amb el símbol internacional d'accessibilitat I una fletxa de senyalització.

- **Manteniment**

La senyalització i els elements d'abalisament es fixaran de tal manera que impedeixi el seu desplaçament i dificulti la seva subtracció.

La senyalització, l'abalisament, els paviments, l'enllumenat i totes les proteccions dels itineraris, desviacions i passos per a vehicles i vianants es conservaran en

perfecte estat durant la seva vigència, evitant la pèrdua de condicions perceptives o de seguretat.

Els passos i itineraris es mantindran nets.

- **Retirada de senyalització i abalisament**

Acabada l'obra es retiraran tots els senyals, elements, dispositius i abalisament implantats.

El termini màxim per a l'execució d'aquestes operacions serà d'una setmana, un cop acabada l'obra o la part d'obra que exigís la seva implantació.

21.8. Protecció i trasllat d'elements emplaçats a la via pública

- **Arbres i jardins**

Al PLA DE SEGURETAT s'assenyalaran tots els elements vegetals i l'arbrat existent a la via pública que estiguin a la zona de les obres i al seu llindar. L'Entitat Municipal responsable de Parcs i Jardins emetrà un informe previ preceptiu.

Mentre durin les obres es protegirà l'arbrat, els jardins i les espècies vegetals que puguin quedar afectades, deixant al seu voltant una franja d'un (1) metre de zona no ocupada. El contractista vetllarà, perquè els escossells i les zones ajardinades estiguin sempre lliures d'elements estranys, deixalles, escombraries i runa. S'hauran de regar periòdicament, sempre que això no es pugui fer normalment des de l'exterior de la zona d'obres.

Els escossells que quedin inclosos dins l'àmbit d'estrenyiment de pas per a vianants s'hauran de tapar de manera que la superfície sigui contínua i sense ressalts.

- **Parades d'autobús, quioscos, bústies**

A causa de la implantació del tancament de l'obra, ja sigui, perquè queden al seu interior o per quedar en zona de pas restringit, caldrà preveure el trasllat provisional de parades d'autobús, quioscos, bústies de Correus o elements similars emplaçats a l'espai públic.

En aquest cas, caldrà indicar-ho en el PLA DE SEGURETAT, preveure el seu emplaçament durant el temps que durin les obres i contactar amb els serveis corresponents per tal de coordinar les operacions.

22. RISCOS DE DANYS A TERCERS I MESURES DE PROTECCIÓ

22.1. Riscos de danys a tercers

Els riscs que durant les successives fases d'execució de l'obra podrien afectar persones o objectes annexos que en depenguin són els següents:

- Caiguda al mateix nivell.
- Atropellaments.
- Col·lisions amb obstacles a la vorera.
- Caiguda d'objectes.

22.2. Mesures de protecció a tercers

Es consideraran les següents mesures de protecció per a cobrir el risc de les persones

que transiten pels voltants de l'obra:

16. Muntatge de tanca metàl·lica a base d'elements prefabricats de 2 m. d'alçada, separant el perímetre de l'obra, de les zones de trànsit exterior.
17. Per a la protecció de persones i vehicles que transitin pels carrers limítrofs, s'instal·larà un passadís d'estructura consistent en l'assenyalament, que haurà de ser òptic i lluminós a la nit, per a indicar el gàlib de les proteccions al tràfic rodat. Ocasionalment es podrà instal·lar en el perímetre de la façana una marquesina en voladís de material resistent.
18. Si fos necessari ocupar la vorera durant l'aplec de materials a l'obra, mentre duri la maniobra de descàrrega, es canalitzarà el trànsit de vianants per l'interior del passadís de vianants i el de vehicles fora de les zones d'afectació de la maniobra, amb protecció a base de reixes metàl·liques de separació d'àrees i es col·locaran llums de gàlib nocturns i senyals de trànsic que avisin als vehicles de la situació de perill.
19. En funció del nivell d'intromissió de tercers a l'obra, es pot considerar la conveniència de contractar un servei de control d'accessos a l'obra, a càrrec d'un Servei de Vigilància patrimonial, expressament per a aquesta funció.

23. PREVENCIÓ DE RISCOS CATASTRÒFICS

Els principals riscos catastròfics considerats com remotament previsibles per aquesta obra són:

- Incendi, explosió i/o deflagració.
- Inundació.
- Col·lapse estructural per maniobres fallides.
- Atemptat patrimonial contra la Propietat i/o contractistes.
- Enfosament de càrregues o aparells d'elevació.

Per a cobrir las eventualitats pertinents, el Contractista redactarà i inclourà com annex al seu Pla de Seguretat i Salut un „Pla d'Emergència Interior", cobrin les següents mesures mínimes:

1.- Ordre i neteja general.
2.- Accessos i vies de circulació interna de l'obra.
3.- Ubicació d'extintors i d'altres agents extintors.
4.- Nomenament i formació de la Brigada de Primera Intervenció.
5.- Punts de trobada.
6.- Assistència Primers Auxilis.

24. PREVISIONS DE SEGURETAT PELS TREBALLS POSTERIORS

Previsions i informacions útils per efectuar al seu dia, en les degudes condicions de seguretat i salut, els previsibles treballs posteriors (manteniment) segons art. 5.6 RD.1627/97

25. ANNEX: FITXES D'ACTIVITATS-RISC-AVALUACIÓ-MESURES

E06 TANCAMENTS I DIVISÒRIES
E06.E05 DIVISÒRIES (PREFABRICATS, PLADUR, ALUMINI, FUSTA, ETC.)

PARET DIVISÒRIA INTERIOR FINS A 30 CM DE GRUIX A BASE DE PLAFONS PREFABRICATS ANCORATS ENTRE SI O A ELEMENTS FIXOS I ESTRUCTURALS

Avaluació de riscos

Id	Risc	P	G	A
1	CAIGUDA DE PERSONES A DIFERENT NIVELL Situació: ITINERARIS A OBRA TREBALLS EN ALÇADA	1	3	3
2	CAIGUDA DE PERSONES AL MATEIX NIVELL Situació: ITINERARIS A OBRA ÀREA DE TREBALL MANCA D'IL.LUMINACIÓ	1	2	2
4	CAIGUDA D'OBJECTES PER MANIPULACIÓ O DE MATERIALS TRANSPORTATS Situació: MANIPULACIÓ D'APLECS	1	3	3
6	TREPITJADES SOBRE OBJECTES Situació: ITINERARIS A OBRA ÀREA DE TREBALL MANCA D'IL.LUMINACIÓ	2	2	3
9	COPS AMB OBJECTES O EINES (TALLS) Situació: EINES	3	2	4
10	PROJECCIÓ DE FRAGMENTS O PARTÍCULES Situació: TALL, MANIPULACIÓ MATERIALS RETIRADA DE RUNA	2	1	2
11	ATRAPAMENT PER O ENTRE OBJECTES Situació: EN MANS I PEUS AL MANIPULAR MATERIALS	1	2	2
13	SOBREESFORÇOS Situació: MANIPULACIÓ MANUAL	2	2	3
16	EXPOSICIÓ A CONTACTES ELÈCTRICS Situació: CONTACTES DIRECTES I INDIRECTES	1	2	2
17	INHALACIÓ O INGESTIÓ DE SUBSTANCIES NOCIVES Situació: POLS DE TALL DE MATERIALS RETIRADA DE RUNA	2	1	2
18	CONTACTES AMB SUBSTANCIES NOCIVES (CÀUSTIQUES, CORROSIVES, IRRITANTS O AL·LERGÈNIQUES) Situació: AGLOMERANTS I COLES PIGMENTSI MÀSTICS	1	2	2

P: Probabilitat (1,2,3) / G: Gravetat (1,2,3) / A: Avaluació (1,2,3,4,5)

MESURES PREVENTIVES

Codi	Descripció	Riscos
I0000002	Planificar els treballs per a mantenir el màxim de temps possible les proteccions	1
I0000003	Itineraris preestablerts i balissats per al personal	1
I0000004	Revisió i manteniment periòdic de SPC	1
I0000013	Ordre i neteja	2 /6 /17
I0000014	Preparació i manteniment de les superfícies de treball	2 /6
I0000015	Organització de les zones de pas i emmagatzematge	2 /6
I0000017	Als plans inclinats, treballar sobre superfícies rugoses i no lliscants	2
I0000025	Planificació d'àrees i llocs de treball	4
I0000026	Planificació de recorreguts i maniobres per a màquines i camions	4
I0000027	Elecció dels mitjans auxiliars de manteniment	4
I0000028	Impedir l'accés de personal dins del radi d'acció de càrregues suspeses	4

I0000029	No balancejar les càrregues suspeses	4
I0000030	Suspendre i aixecar les càrregues dins de l'envolcall o fleixos originals	4
I0000031	Per a la manipulació de materials voluminosos i/o pesats, solicitar un procediment de treball específic	4
I0000038	Substituir lo manual per lo mecànic	9 /10
I0000039	Planificació de compra i programa de manteniment d'eines	9
I0000040	Formació de l'operari en l'ús i manteniment d'eines	9
I0000044	Evitar processos de tallat de materials a l'obra	10
I0000045	Formació	10 /13 /18
I0000046	Evitar processos d'ajust en obra	10
I0000047	Planificació i procediments per a la càrrega i descàrrega de materials	11
I0000055	Elecció dels equips de manteniment	13
I0000056	Paletització i eines ergonòmiques	13
I0000058	Adaptar la feina a les característiques individuals de la persona que la realitza	13
I0000061	Rotació dels llocs de treball	17
I0000067	No treballar al costat de linies elèctriques amb cables nusos	16
I0000068	Elecció i manteniment de les eines elèctriques	16
I0000069	Formació i habilitació específica per a cada eina	16
I0000070	Compliment del REBT pel que fa a equips de protecció	16
I0000071	Revisió de la posta a terra	16
I0000072	Realitzar els treballs sobre superfícies seques	16
I0000073	Disposar de quadres elèctrics secundaris	16
I0000078	Evitar processos de divissió de material en sec	17
I0000079	Realitzar els treballs a l´aire lliure, sempre a sotavent	17
I0000084	Talls amb serra de trepar per via humida, amb proteccións integrades	10
I0000086	Substituir els materials amb substàncies nocives	18
I0000151	Per treballs en alçada utilitzar plataformes elevadores mecàniques o hidràuliques	13
I0000152	Utilitzar mitjans mecànics(grues, transpalets, plataformes elevadores) per manipular càrregues	13
I0000154	Verificar nivell lumínic mínim (250 lux) a itineraris i llocs de treball	2 /6 /9
I0000161	Verificar que les connexions de les màquines es facin amb endolls reglamentaris	16

E07 IMPERMEABILITZACIONS - AÏLLAMENTS I JUNTES
E07.E04 AÏLLAMENTS AMB PLAQUES

AÏLLAMENT DE SOLERES I PARAMENTS MITJANÇANT LA COL.LOCACIÓ DE PLAQUES

Avaluació de riscos

Id	Risc	P	G	A
1	CAIGUDA DE PERSONES A DIFERENT NIVELL **Situació:** ITINERARIS A OBRA TREBALLS EN ALÇADA	1	3	3
2	CAIGUDA DE PERSONES AL MATEIX NIVELL **Situació:** ITINERARIS A OBRA ÀREA DE TREBALL MANCA D'IL.LUMINACIÓ	1	2	2

4	CAIGUDA D'OBJECTES PER MANIPULACIÓ O DE MATERIALS TRANSPORTATS **Situació:** MANIPULACIÓ D'APLECS	1	3	3
6	TREPITJADES SOBRE OBJECTES **Situació:** ITINERARIS A OBRA ÀREA DE TREBALL MANCA D'IL.LUMINACIÓ	2	2	3
9	COPS AMB OBJECTES O EINES (TALLS) **Situació:** EINES	2	2	3
10	PROJECCIÓ DE FRAGMENTS O PARTÍCULES **Situació:** MANIPULACIÓ MATERIALS RETIRADA DE RUNA	2	2	3
13	SOBREESFORÇOS **Situació:** EINES	2	2	3
14	EXPOSICIÓ A CONDICIONS AMBIENTALS EXTREMES **Situació:** TREBALLS A L'EXTERIOR	1	2	2
16	EXPOSICIÓ A CONTACTES ELÈCTRICS **Situació:** CONTACTES DIRECTES I INDIRECTES	1	2	2
17	INHALACIÓ O INGESTIÓ DE SUBSTANCIES NOCIVES **Situació:** POLS DE FIBRES	2	2	3

P: Probabilitat (1,2,3) / G: Gravetat (1,2,3) / A: Avaluació (1,2,3,4,5)

MESURES PREVENTIVES

Codi	Descripció	Riscos
I0000002	Planificar els treballs per a mantenir el màxim de temps possible les proteccions	1
I0000004	Revisió i manteniment periòdic de SPC	1
I0000005	Integrar la seguretat al disseny arquitectònic	1
I0000006	Disseny i estudi de les mesures preventives en fase de projecte	1
I0000008	Personal qualificat per a treballs en alçada	1
I0000013	Ordre i neteja	2 /6
I0000014	Preparació i manteniment de les superfícies de treball	2 /6
I0000015	Organització de les zones de pas i emmagatzematge	2 /6
I0000017	Als plans inclinats, treballar sobre superfícies rugoses i no lliscants	2
I0000025	Planificació d'àrees i llocs de treball	4
I0000026	Planificació de recorreguts i maniobres per a màquines i camions	4
I0000027	Elecció dels mitjans auxiliars de manteniment	4
I0000028	Impedir l'accés de personal dins del radi d'acció de càrregues suspeses	4
I0000029	No balancejar les càrregues suspeses	4
I0000030	Suspendre i aixecar les càrregues dins de l'envolcall o fleixos originals	4
I0000031	Per a la manipulació de materials voluminosos i/o pesats, solicitar un procediment de treball específic	4
I0000038	Substituir lo manual per lo mecànic	9 /10
I0000039	Planificació de compra i programa de manteniment d'eines	9
I0000040	Formació de l'operari en l'ús i manteniment d'eines	9
I0000041	Substituir la fabricació a obra per la prefabricació a taller	9
I0000045	Formació	10 /13
I0000055	Elecció dels equips de manteniment	13
I0000056	Paletització i eines ergonòmiques	13
I0000058	Adaptar la feina a les característiques individuals de la persona que la	13

	realitza	
I0000060	Suspensió de les feines en condicions extremes	14
I0000061	Rotació dels llocs de treball	14 /17
I0000062	Planificar els treballs per a realitzar-los en zones protegides	14
I0000063	En cas de vent, apuntalament i fixació de tots els elements inestables	14
I0000068	Elecció i manteniment de les eines elèctriques	16
I0000069	Formació i habilitació específica per a cada eina	16
I0000070	Compliment del REBT pel que fa a equips de protecció	16
I0000071	Revisió de la posta a terra	16
I0000072	Realitzar els treballs sobre superfícies seques	16
I0000073	Disposar de quadres elèctrics secundaris	16
I0000078	Evitar processos de divissió de material en sec	17
I0000079	Realitzar els treballs a l´aire lliure, sempre a sotavent	17
I0000080	Elecció dels materials al disseny del projecte	17
I0000081	Canvi o modificació del procés de treball	17
I0000082	Aïllament del procés	17
I0000151	Per treballs en alçada utilitzar plataformes elevadores mecàniques o hidràuliques	13
I0000152	Utilitzar mitjans mecànics(grues, transpalets, plataformes elevadores) per manipular càrregues	13
I0000154	Verificar nivell lumínic mínim (250 lux) a itineraris i llocs de treball	2 /6 /9
I0000155	Controlar la temperatura i velocitat del vent als llocs de treball	14
I0000161	Verificar que les connexions de les màquines es facin amb endolls reglamentaris	16

E09 PAVIMENTS
E09.E01 PAVIMENTS AMORFS (FORMIGÓ, SUB-BASES, TERRA, SAULO)

PAVIMENTS AMORFS A BASE DE TERRES, SORRES, SUBBASE GRANULAR I DE FORMIGÓ, SUBMINISTRATS, EXTESSOS I COMPACTATS MECÁNICAMENT

Avaluació de riscos

Id	Risc	P	G	A
1	CAIGUDA DE PERSONES A DIFERENT NIVELL **Situació:** ITINERARIS A OBRA PERÍMETRE I VORES DE FORATS	1	3	3
2	CAIGUDA DE PERSONES AL MATEIX NIVELL **Situació:** ITINERARIS A OBRA ÀREA DE TREBALL AMB BAIXA IL.LUMINACIÓ	2	2	3
6	TREPITJADES SOBRE OBJECTES **Situació:** ITINERARIS A OBRA ÀREA DE TREBALL AMB BAIXA IL.LUMINACIÓ	2	1	2
9	COPS AMB OBJECTES O EINES (TALLS) **Situació:** EINES	1	2	2
10	PROJECCIÓ DE FRAGMENTS O PARTÍCULES **Situació:** DESCÀRREGA, EXTESA DE MATERIALS	2	1	2
11	ATRAPAMENT PER O ENTRE OBJECTES **Situació:** COMPORTES DE CAMIONS DE SUBMINISTRAMENT CANVI COMPLEMENTS MÀQUINES	1	2	2
12	ATRAPAMENT PER BOLCADA DE MÀQUINES, TRACTORS O VEHICLES	1	3	3

	Situació: DESNIVELLS ALS ITINERARIS D'OBRA			
13	SOBREESFORÇOS **Situació:** MANIPULACIÓ MANUAL	2	2	3
14	EXPOSICIÓ A CONDICIONS AMBIENTALS EXTREMES **Situació:** TREBALLS A L'EXTERIOR	1	2	2
16	EXPOSICIÓ A CONTACTES ELÈCTRICS **Situació:** CONTACTES DIRECTES I INDIRECTES	1	2	2
17	INHALACIÓ O INGESTIÓ DE SUBSTANCIES NOCIVES **Situació:** MANIPULACIÓ MATERIALS POLSOSSOS ADITIUS PER A FORMIGONS	2	1	2
25	ATROPELLAMENTS O COPS AMB VEHICLES **Situació:** ITINERARIS A OBRA PER SUPERFÍCIES IRREGULARS	1	3	3
27	EXPOSICIÓ A VIBRACIONS **Situació:** CABINES MAQUINÀRIA	1	2	2

P: Probabilitat (1,2,3) / G: Gravetat (1,2,3) / A: Avaluació (1,2,3,4,5)

MESURES PREVENTIVES

Codi	Descripció	Riscos
I0000002	Planificar els treballs per a mantenir el màxim de temps possible les proteccions	1
I0000003	Itineraris preestablerts i balissats per al personal	1
I0000004	Revisió i manteniment periòdic de SPC	1
I0000005	Integrar la seguretat al disseny arquitectònic	1
I0000006	Disseny i estudi de les mesures preventives en fase de projecte	1
I0000013	Ordre i neteja	2 /6
I0000014	Preparació i manteniment de les superfícies de treball	2 /6
I0000015	Organització de les zones de pas i emmagatzematge	2 /6
I0000017	Als plans inclinats, treballar sobre superfícies rugoses i no lliscants	2
I0000038	Substituir lo manual per lo mecànic	9 /10
I0000039	Planificació de compra i programa de manteniment d'eines	9
I0000040	Formació de l'operari en l'ús i manteniment d'eines	9
I0000045	Formació	10 /12 /13
I0000047	Planificació i procediments per a la càrrega i descàrrega de materials	11
I0000048	No treballar al costat de paraments acabats de fer (< 48 h)	11
I0000051	Adequació dels recorreguts de la maquinària	12
I0000053	Procediment d'utilització de la maquinària	12
I0000055	Elecció dels equips de manteniment	13
I0000056	Paletització i eines ergonòmiques	13
I0000058	Adaptar la feina a les característiques individuals de la persona que la realitza	13
I0000060	Suspensió de les feines en condicions extremes	14
I0000061	Rotació dels llocs de treball	14 /17 /27
I0000062	Planificar els treballs per a realitzar-los en zones protegides	14
I0000068	Elecció i manteniment de les eines elèctriques	16
I0000069	Formació i habilitació específica per a cada eina	16
I0000070	Compliment del REBT pel que fa a equips de protecció	16
I0000071	Revisió de la posta a terra	16
I0000072	Realitzar els treballs sobre superfícies seques	16
I0000073	Disposar de quadres elèctrics secundaris	16
I0000074	Reg de les zones de treball	17

I0000084	Talls amb serra de trepar per via humida, amb proteccións integrades	13
I0000103	Planificació de les àrees de treball	25
I0000104	Accessos i circulació independents per a personal i maquinària	25
I0000105	Anivellar la maquinària per a la realització de l'activitat	25
I0000106	El personal no ha de descansar al costat de màquines aturades	25
I0000107	Limitació de la velocitat dels vehicles	25
I0000110	Eliminar vibracions en origen	27
I0000152	Utilitzar mitjans mecànics(grues, transpalets, plataformes elevadores) per manipular càrregues	13
I0000154	Verificar nivell lumínic mínim (250 lux) a itineraris i llocs de treball	2 /6 /9 /25
I0000155	Controlar la temperatura i velocitat del vent als llocs de treball	14
I0000161	Verificar que les connexions de les màquines es facin amb endolls reglamentaris	16

E09.E02 ENRAJOLATS I APLACATS DE PECES AMB PULIT (PEDRA, CERAMICA, MORTER CIMENT, ESCOPIDORS, ETC.)

PAVIMENTS DE RAJOLES CERÀMIQUES, DE PEDRA NATURAL I DE TERRATZO, POLITS I ABRILLANTATS EN OBRA

Avaluació de riscos

Id	Risc	P	G	A
1	CAIGUDA DE PERSONES A DIFERENT NIVELL **Situació:** ITINERARIS A OBRA PERÍMETRE I VORES DE FORATS	1	3	3
2	CAIGUDA DE PERSONES AL MATEIX NIVELL **Situació:** ITINERARIS A OBRA ÀREA DE TREBALL MANCA D'IL.LUMINACIÓ	2	2	3
4	CAIGUDA D'OBJECTES PER MANIPULACIÓ O DE MATERIALS TRANSPORTATS **Situació:** MANIPULACIÓ D'APLECS	1	3	3
6	TREPITJADES SOBRE OBJECTES **Situació:** ITINERARIS A OBRA ÀREA DE TREBALL AMB BAIXA IL.LUMINACIÓ	1	2	2
9	COPS AMB OBJECTES O EINES (TALLS) **Situació:** EINES	1	2	2
10	PROJECCIÓ DE FRAGMENTS O PARTÍCULES **Situació:** TALLS EN SEC MANIPULACIÓ MATERIALS RETIRADA RUNES	2	1	2
11	ATRAPAMENT PER O ENTRE OBJECTES **Situació:** PELS MATERIALS PER LA FORMIGONERA DE MORTER	1	3	3
13	SOBREESFORÇOS **Situació:** MANIPULACIÓ MANUAL	2	2	3
14	EXPOSICIÓ A CONDICIONS AMBIENTALS EXTREMES **Situació:** TREBALLS A L'EXTERIOR	1	2	2
16	EXPOSICIÓ A CONTACTES ELÈCTRICS **Situació:** CONTACTES DIRECTES I INDIRECTES	1	2	2
17	INHALACIÓ O INGESTIÓ DE SUBSTANCIES NOCIVES **Situació:** TALL EN SEC - POLS	2	1	2

	RETIRADA DE RUNA			
18	CONTACTES AMB SUBSTANCIES NOCIVES (CÀUSTIQUES, CORROSIVES, IRRITANTS O AL·LERGÈNIQUES) **Situació:** AGLOMERANTS, SEGELLANTS ABRILLANTADORS, NETEJA	1	2	2

P: Probabilitat (1,2,3) / G: Gravetat (1,2,3) / A: Avaluació (1,2,3,4,5)

MESURES PREVENTIVES

Codi	Descripció	Riscos
I0000002	Planificar els treballs per a mantenir el màxim de temps possible les proteccions	1
I0000004	Revisió i manteniment periòdic de SPC	1
I0000013	Ordre i neteja	2 /6 /17
I0000014	Preparació i manteniment de les superfícies de treball	2 /6
I0000015	Organització de les zones de pas i emmagatzematge	2 /6
I0000017	Als plans inclinats, treballar sobre superfícies rugoses i no lliscants	2
I0000025	Planificació d'àrees i llocs de treball	4
I0000027	Elecció dels mitjans auxiliars de manteniment	4
I0000028	Impedir l'accés de personal dins del radi d'acció de càrregues suspeses	4
I0000029	No balancejar les càrregues suspeses	4
I0000030	Suspendre i aixecar les càrregues dins de l'envolcall o fleixos originals	4
I0000031	Per a la manipulació de materials voluminosos i/o pesats, solicitar un procediment de treball específic	4
I0000038	Substituir lo manual per lo mecànic	9
I0000039	Planificació de compra i programa de manteniment d'eines	9
I0000040	Formació de l'operari en l'ús i manteniment d'eines	9
I0000044	Evitar processos de tallat de materials a l'obra	10
I0000045	Formació	10 /11 /13 /18
I0000055	Elecció dels equips de manteniment	13
I0000056	Paletització i eines ergonòmiques	13
I0000058	Adaptar la feina a les característiques individuals de la persona que la realitza	13
I0000060	Suspensió de les feines en condicions extremes	14
I0000061	Rotació dels llocs de treball	14
I0000062	Planificar els treballs per a realitzar-los en zones protegides	14
I0000063	En cas de vent, apuntalament i fixació de tots els elements inestables	14
I0000068	Elecció i manteniment de les eines elèctriques	16
I0000069	Formació i habilitació específica per a cada eina	16
I0000070	Compliment del REBT pel que fa a equips de protecció	16
I0000071	Revisió de la posta a terra	16
I0000072	Realitzar els treballs sobre superfícies seques	16
I0000073	Disposar de quadres elèctrics secundaris	16
I0000078	Evitar processos de divissió de material en sec	17
I0000079	Realitzar els treballs a l´aire lliure, sempre a sotavent	17
I0000084	Talls amb serra de trepar per via humida, amb proteccións integrades	10 /13 /17
I0000086	Substituir els materials amb substàncies nocives	18
I0000152	Utilitzar mitjans mecànics(grues, transpalets, plataformes elevadores) per manipular càrregues	4
I0000154	Verificar nivell lumínic mínim (250 lux) a itineraris i llocs de treball	2 /6 /9

I0000155	Controlar la temperatura i velocitat del vent als llocs de treball	14
I0000161	Verificar que les connexions de les màquines es facin amb endolls reglamentaris	16

E09.E04 PAVIMENTS DE FUSTA

COL.LOCACIÓ DE PAVIMENTS DE FUSTA O PARQUET FORMAT PER LLISTONS CLAVATS SOBRE LLATA D'EMPOSTISSAR, TIRES FLOTANTS O LLOSETES ADHERIDES

Avaluació de riscos

Id	Risc	P	G	A
1	CAIGUDA DE PERSONES A DIFERENT NIVELL **Situació:** ITINERARIS A OBRA TREBALLS EN PERÍMETRE O VORES DE FORATS	1	3	3
2	CAIGUDA DE PERSONES AL MATEIX NIVELL **Situació:** ITINERARIS A OBRA MANCA D'IL.LUMINACIÓ	2	2	3
4	CAIGUDA D'OBJECTES PER MANIPULACIÓ O DE MATERIALS TRANSPORTATS **Situació:** MANIPULACIÓ D'APLECS	1	3	3
6	TREPITJADES SOBRE OBJECTES **Situació:** ITINERARIS A OBRA ÀREA DE TREBALL MANCA D'IL.LUMINACIÓ	1	2	2
9	COPS AMB OBJECTES O EINES (TALLS) **Situació:** EINES	1	2	2
10	PROJECCIÓ DE FRAGMENTS O PARTÍCULES **Situació:** AL TALLAR, MANIPULAR MATERIALS RETIRADA DE RUNA	2	1	2
13	SOBREESFORÇOS **Situació:** MANIPULACIÓ MANUAL	2	2	3
16	EXPOSICIÓ A CONTACTES ELÈCTRICS **Situació:** CONTACTES DIRECTES I INDIRECTES	1	2	2
17	INHALACIÓ O INGESTIÓ DE SUBSTANCIES NOCIVES **Situació:** TALL PLANEJAT RETIRAR RUNES	2	2	3
18	CONTACTES AMB SUBSTANCIES NOCIVES (CÀUSTIQUES, CORROSIVES, IRRITANTS O AL·LERGÈNIQUES) **Situació:**	2	2	3
21	INCENDIS **Situació:** MATERIALS COMBUSTIBLES I INFLAMABLES COLES, DISSOLVENTS	1	2	2

P: Probabilitat (1,2,3) / G: Gravetat (1,2,3) / A: Avaluació (1,2,3,4,5)

MESURES PREVENTIVES

Codi	Descripció	Riscos
I0000002	Planificar els treballs per a mantenir el màxim de temps possible les proteccions	1
I0000003	Itineraris preestablerts i balissats per al personal	1
I0000004	Revisió i manteniment periòdic de SPC	1
I0000005	Integrar la seguretat al disseny arquitectònic	1

I0000006	Disseny i estudi de les mesures preventives en fase de projecte	1
I0000013	Ordre i neteja	2 /6 /17
I0000014	Preparació i manteniment de les superfícies de treball	2 /6
I0000015	Organització de les zones de pas i emmagatzematge	2 /6
I0000017	Als plans inclinats, treballar sobre superfícies rugoses i no lliscants	2
I0000025	Planificació d'àrees i llocs de treball	4
I0000026	Planificació de recorreguts i maniobres per a màquines i camions	4
I0000027	Elecció dels mitjans auxiliars de manteniment	4
I0000028	Impedir l'accés de personal dins del radi d'acció de càrregues suspeses	4
I0000029	No balancejar les càrregues suspeses	4
I0000030	Suspendre i aixecar les càrregues dins de l'envolcall o fleixos originals	4
I0000031	Per a la manipulació de materials voluminosos i/o pesats, solicitar un procediment de treball específic	4
I0000038	Substituir lo manual per lo mecànic	9
I0000039	Planificació de compra i programa de manteniment d'eines	9
I0000040	Formació de l'operari en l'ús i manteniment d'eines	9
I0000041	Substituir la fabricació a obra per la prefabricació a taller	9
I0000044	Evitar processos de tallat de materials a l'obra	10
I0000045	Formació	10 /13 /18 /21
I0000055	Elecció dels equips de manteniment	13
I0000056	Paletització i eines ergonòmiques	13
I0000058	Adaptar la feina a les característiques individuals de la persona que la realitza	13
I0000061	Rotació dels llocs de treball	17
I0000068	Elecció i manteniment de les eines elèctriques	16
I0000069	Formació i habilitació específica per a cada eina	16
I0000070	Compliment del REBT pel que fa a equips de protecció	16
I0000071	Revisió de la posta a terra	16
I0000072	Realitzar els treballs sobre superfícies seques	16
I0000073	Disposar de quadres elèctrics secundaris	16
I0000084	Talls amb serra de trepar per via humida, amb proteccións integrades	13
I0000086	Substituir els materials amb substàncies nocives	18
I0000097	Substituir l'inflamable per no infamable	21
I0000152	Utilitzar mitjans mecànics(grues, transpalets, plataformes elevadores) per manipular càrregues	4 /13
I0000154	Verificar nivell lumínic mínim (250 lux) a itineraris i llocs de treball	2 /6 /9
I0000161	Verificar que les connexions de les màquines es facin amb endolls reglamentaris	16

E10 TANCAMENTS I DIVISÒRIES PRACTICABLES, BARANES I PROTECCIONS FIXES

E10.E01 TANCAMENTS PRACTICABLES EXTERIORS I BARANES DE FUSTA

COL.LOCACIÓ DE FINESTRES I BALCONERES DE FUSTA A L'EXTERIOR, O COL.LOCACIÓ DE BARANES DE FUSTA EXTERIORS O INTERIORS

Avaluació de riscos

Id	Risc	P	G	A
1	CAIGUDA DE PERSONES A DIFERENT NIVELL	1	3	3

	Situació: ITINERARIS A OBRA TREBALLS APROP VORES DE FORATS			
2	CAIGUDA DE PERSONES AL MATEIX NIVELL **Situació:** ITINERARIS A OBRA ÀREA DE TREBALL MANCA D'IL.LUMINACIÓ	1	2	2
4	CAIGUDA D'OBJECTES PER MANIPULACIÓ O DE MATERIALS TRANSPORTATS **Situació:** MANIPULACIÓ D'APLECS	1	3	3
6	TREPITJADES SOBRE OBJECTES **Situació:** ITINERARIS A OBRA ÀREA DE TREBALL MANCA D'IL.LUMINACIÓ	1	1	1
9	COPS AMB OBJECTES O EINES (TALLS) **Situació:** EINES	2	2	3
10	PROJECCIÓ DE FRAGMENTS O PARTÍCULES **Situació:** AL MANIPULAR I AJUSTAR ELS MATERIALS	2	1	2
13	SOBREESFORÇOS **Situació:** MANIPULACIÓ MANUAL	1	2	2
16	EXPOSICIÓ A CONTACTES ELÈCTRICS **Situació:** CONTACTES DIRECTES I INDIRECTES	1	3	3
17	INHALACIÓ O INGESTIÓ DE SUBSTANCIES NOCIVES **Situació:** POLS, RUNES DISSOLVENTS	2	1	2

P: Probabilitat (1,2,3) / G: Gravetat (1,2,3) / A: Avaluació (1,2,3,4,5)

MESURES PREVENTIVES

Codi	Descripció	Riscos
I0000002	Planificar els treballs per a mantenir el màxim de temps possible les proteccions	1
I0000004	Revisió i manteniment periòdic de SPC	1
I0000005	Integrar la seguretat al disseny arquitectònic	1
I0000006	Disseny i estudi de les mesures preventives en fase de projecte	1
I0000013	Ordre i neteja	2 /6 /17
I0000014	Preparació i manteniment de les superfícies de treball	2 /6
I0000015	Organització de les zones de pas i emmagatzematge	2 /6
I0000017	Als plans inclinats, treballar sobre superfícies rugoses i no lliscants	2
I0000025	Planificació d'àrees i llocs de treball	4
I0000027	Elecció dels mitjans auxiliars de manteniment	4
I0000028	Impedir l'accés de personal dins del radi d'acció de càrregues suspeses	4
I0000029	No balancejar les càrregues suspeses	4
I0000030	Suspendre i aixecar les càrregues dins de l'envolcall o fleixos originals	4
I0000031	Per a la manipulació de materials voluminosos i/o pesats, solicitar un procediment de treball específic	4
I0000038	Substituir lo manual per lo mecànic	9
I0000039	Planificació de compra i programa de manteniment d'eines	9
I0000040	Formació de l'operari en l'ús i manteniment d'eines	9
I0000044	Evitar processos de tallat de materials a l'obra	10
I0000045	Formació	10 /13
I0000055	Elecció dels equips de manteniment	13

I0000056	Paletització i eines ergonòmiques	13
I0000058	Adaptar la feina a les característiques individuals de la persona que la realitza	13
I0000068	Elecció i manteniment de les eines elèctriques	16
I0000069	Formació i habilitació específica per a cada eina	16
I0000070	Compliment del REBT pel que fa a equips de protecció	16
I0000071	Revisió de la posta a terra	16
I0000072	Realitzar els treballs sobre superfícies seques	16
I0000073	Disposar de quadres elèctrics secundaris	16
I0000078	Evitar processos de divissió de material en sec	17
I0000079	Realitzar els treballs a l´aire lliure, sempre a sotavent	17
I0000152	Utilitzar mitjans mecànics(grues, transpalets, plataformes elevadores) per manipular càrregues	4 /13
I0000154	Verificar nivell lumínic mínim (250 lux) a itineraris i llocs de treball	2 /6
I0000161	Verificar que les connexions de les màquines es facin amb endolls reglamentaris	16

E10.E02 TANCAMENTS PRACTICABLES INTERIORS DE FUSTA

COL.LOCACIÓ DE FINESTRES I BALCONERES DE FUSTA A L'INTERIOR

Avaluació de riscos

Id	Risc	P	G	A
1	CAIGUDA DE PERSONES A DIFERENT NIVELL **Situació:** ITINERARIS A OBRA TREBALLS EN ALÇADA	1	3	3
2	CAIGUDA DE PERSONES AL MATEIX NIVELL **Situació:** ITINERARIS A OBRA ÀREES DE TREBALL	1	2	2
4	CAIGUDA D'OBJECTES PER MANIPULACIÓ O DE MATERIALS TRANSPORTATS **Situació:** MANIPULACIÓ D'APLECS	1	3	3
6	TREPITJADES SOBRE OBJECTES **Situació:** ITINERARIS A OBRA ÀREA DE TREBALL MANCA D'IL.LUMINACIÓ	1	1	1
9	COPS AMB OBJECTES O EINES (TALLS) **Situació:** EINES	2	2	3
10	PROJECCIÓ DE FRAGMENTS O PARTÍCULES **Situació:** MANIPULACIÓ I TALL DE MATERIALS	2	1	2
13	SOBREESFORÇOS **Situació:** MANIPULACIÓ MANUAL	1	2	2
16	EXPOSICIÓ A CONTACTES ELÈCTRICS **Situació:** CONTACTES DIRECTES I INDIRECTES	1	3	3
17	INHALACIÓ O INGESTIÓ DE SUBSTANCIES NOCIVES **Situació:** TALL, POLS RETIRADA DE RUNA	2	1	2

P: Probabilitat (1,2,3) / G: Gravetat (1,2,3) / A: Avaluació (1,2,3,4,5)

MESURES PREVENTIVES

Codi	Descripció	Riscos
I0000002	Planificar els treballs per a mantenir el màxim de temps possible les proteccions	1
I0000004	Revisió i manteniment periòdic de SPC	1
I0000005	Integrar la seguretat al disseny arquitectònic	1
I0000006	Disseny i estudi de les mesures preventives en fase de projecte	1
I0000013	Ordre i neteja	2 /6 /17
I0000014	Preparació i manteniment de les superfícies de treball	2 /6
I0000015	Organització de les zones de pas i emmagatzematge	2 /6
I0000017	Als plans inclinats, treballar sobre superfícies rugoses i no lliscants	2
I0000025	Planificació d'àrees i llocs de treball	4
I0000027	Elecció dels mitjans auxiliars de manteniment	4
I0000028	Impedir l'accés de personal dins del radi d'acció de càrregues suspeses	4
I0000029	No balancejar les càrregues suspeses	4
I0000030	Suspendre i aixecar les càrregues dins de l'envolcall o fleixos originals	4
I0000031	Per a la manipulació de materials voluminosos i/o pesats, solicitar un procediment de treball específic	4
I0000038	Substituir lo manual per lo mecànic	9
I0000039	Planificació de compra i programa de manteniment d'eines	9
I0000040	Formació de l'operari en l'ús i manteniment d'eines	9
I0000044	Evitar processos de tallat de materials a l'obra	10
I0000045	Formació	10 /13
I0000055	Elecció dels equips de manteniment	13
I0000056	Paletització i eines ergonòmiques	13
I0000058	Adaptar la feina a les característiques individuals de la persona que la realitza	13
I0000068	Elecció i manteniment de les eines elèctriques	16
I0000069	Formació i habilitació específica per a cada eina	16
I0000070	Compliment del REBT pel que fa a equips de protecció	16
I0000071	Revisió de la posta a terra	16
I0000072	Realitzar els treballs sobre superfícies seques	16
I0000073	Disposar de quadres elèctrics secundaris	16
I0000078	Evitar processos de divissió de material en sec	17
I0000079	Realitzar els treballs a l´aire lliure, sempre a sotavent	17
I0000152	Utilitzar mitjans mecànics(grues, transpalets, plataformes elevadores) per manipular càrregues	4
I0000154	Verificar nivell lumínic mínim (250 lux) a itineraris i llocs de treball	2 /6
I0000161	Verificar que les connexions de les màquines es facin amb endolls reglamentaris	16

E10.E03 TANCAMENTS PRACTICABLES I BARANES DE PVC, ALUMINI, ACER

COL.LOCACIÓ DE FINESTRES, BALCONERES, PORTES I BARANES DE PVC, ALUMINI I ACER

Avaluació de riscos

Id	Risc	P	G	A
1	CAIGUDA DE PERSONES A DIFERENT NIVELL **Situació:** ITINERARIS A OBRA PERÍMETRE I VORES FORADADES	1	3	3
2	CAIGUDA DE PERSONES AL MATEIX NIVELL	1	2	2

	Situació: ITINERARIS A OBRA ÀREA DE TREBALL MANCA D'IL.LUMINACIÓ			
4	CAIGUDA D'OBJECTES PER MANIPULACIÓ O DE MATERIALS TRANSPORTATS **Situació:** MANIPULACIÓ DE MATERIAL	1	3	3
6	TREPITJADES SOBRE OBJECTES **Situació:** ITINERARIS A OBRA ÀREES DE TREBALL MANCA D'IL.LUMINACIÓ	1	1	1
9	COPS AMB OBJECTES O EINES (TALLS) **Situació:** EINES	1	2	2
10	PROJECCIÓ DE FRAGMENTS O PARTÍCULES **Situació:** MANIPULAR MATERIALS AJUSTOS	1	1	1
13	SOBREESFORÇOS **Situació:** MANIPULACIÓ MANUAL	1	2	2
16	EXPOSICIÓ A CONTACTES ELÈCTRICS **Situació:** CONTACTES DIRECTES I INDIRECTES	1	3	3
17	INHALACIÓ O INGESTIÓ DE SUBSTANCIES NOCIVES **Situació:** POLS, COLES, DISSOLVENTS RETIRAR RUNES	1	1	1

P: Probabilitat (1,2,3) / G: Gravetat (1,2,3) / A: Avaluació (1,2,3,4,5)

MESURES PREVENTIVES

Codi	Descripció	Riscos
I0000002	Planificar els treballs per a mantenir el màxim de temps possible les proteccions	1
I0000004	Revisió i manteniment periòdic de SPC	1
I0000005	Integrar la seguretat al disseny arquitectònic	1
I0000006	Disseny i estudi de les mesures preventives en fase de projecte	1
I0000013	Ordre i neteja	2 /6 /17
I0000014	Preparació i manteniment de les superfícies de treball	2 /6
I0000015	Organització de les zones de pas i emmagatzematge	2 /6
I0000017	Als plans inclinats, treballar sobre superfícies rugoses i no lliscants	2
I0000025	Planificació d'àrees i llocs de treball	4
I0000027	Elecció dels mitjans auxiliars de manteniment	4
I0000028	Impedir l'accés de personal dins del radi d'acció de càrregues suspeses	4
I0000029	No balancejar les càrregues suspeses	4
I0000030	Suspendre i aixecar les càrregues dins de l'envolcall o fleixos originals	4
I0000031	Per a la manipulació de materials voluminosos i/o pesats, solicitar un procediment de treball específic	4
I0000038	Substituir lo manual per lo mecànic	9
I0000039	Planificació de compra i programa de manteniment d'eines	9
I0000040	Formació de l'operari en l'ús i manteniment d'eines	9
I0000044	Evitar processos de tallat de materials a l'obra	10
I0000045	Formació	10 /13
I0000055	Elecció dels equips de manteniment	13
I0000056	Paletització i eines ergonòmiques	13
I0000058	Adaptar la feina a les característiques individuals de la persona que la	13

	realitza	
I0000068	Elecció i manteniment de les eines elèctriques	16
I0000069	Formació i habilitació específica per a cada eina	16
I0000070	Compliment del REBT pel que fa a equips de protecció	16
I0000071	Revisió de la posta a terra	16
I0000072	Realitzar els treballs sobre superfícies seques	16
I0000073	Disposar de quadres elèctrics secundaris	16
I0000078	Evitar processos de divissió de material en sec	17
I0000079	Realitzar els treballs a l´aire lliure, sempre a sotavent	17
I0000152	Utilitzar mitjans mecànics(grues, transpalets, plataformes elevadores) per manipular càrregues	4
I0000154	Verificar nivell lumínic mínim (250 lux) a itineraris i llocs de treball	2 /6
I0000161	Verificar que les connexions de les màquines es facin amb endolls reglamentaris	16

E11 ENVIDRAMENTS
E11.E01 COL·LOCACIÓ DE VIDRES

COL.LOCACIÓ DE VIDRES EN OBERTURES D'INTERIORS, EXTERIORS, MIRALLS I PULIT DE CANTELLS

Avaluació de riscos

Id	Risc	P	G	A
1	CAIGUDA DE PERSONES A DIFERENT NIVELL **Situació:** EN INSTAL.LACIONS A L'EXTERIOR	1	3	3
2	CAIGUDA DE PERSONES AL MATEIX NIVELL **Situació:** ITINERARIS A OBRA	1	1	1
4	CAIGUDA D'OBJECTES PER MANIPULACIÓ O DE MATERIALS TRANSPORTATS **Situació:** A LA MANIPULACIÓ AL MANTENIMENT	3	2	4
6	TREPITJADES SOBRE OBJECTES **Situació:** ITINERARIS A OBRA	1	1	1
9	COPS AMB OBJECTES O EINES (TALLS) **Situació:** A LA MANIPULACIÓ A L'EXTRACCIÓ DE MATERIAL TRENCAT	3	2	4
10	PROJECCIÓ DE FRAGMENTS O PARTÍCULES **Situació:** PER PULIT DE CANTELLS PER TRENCAMENT DEL MATERIAL	2	2	3
13	SOBREESFORÇOS **Situació:** CARRETEIG I MUNTATGE MANUAL	2	2	3
16	EXPOSICIÓ A CONTACTES ELÈCTRICS **Situació:** CONTACTES DIRECTES I INDIRECTES	1	3	3
17	INHALACIÓ O INGESTIÓ DE SUBSTANCIES NOCIVES **Situació:** A L'OPERACIÓ DE PULIT A L'OBRA	1	2	2

P: Probabilitat (1,2,3) / G: Gravetat (1,2,3) / A: Avaluació (1,2,3,4,5)

MESURES PREVENTIVES

Codi	Descripció	Riscos

I0000002	Planificar els treballs per a mantenir el màxim de temps possible les proteccions	1
I0000003	Itineraris preestablerts i balissats per al personal	1
I0000004	Revisió i manteniment periòdic de SPC	1
I0000005	Integrar la seguretat al disseny arquitectònic	1
I0000006	Disseny i estudi de les mesures preventives en fase de projecte	1
I0000007	Adoptar les mesures preventives necessàries per al manteniment correcte posterior	1
I0000011	Incorporar al projecte mesures de protecció per al muntatge i manteniment de la instal.lació	1
I0000012	Assegurar les escales de mà	1
I0000013	Ordre i neteja	2 /6 /17
I0000014	Preparació i manteniment de les superfícies de treball	2 /6
I0000015	Organització de les zones de pas i emmagatzematge	2 /6
I0000025	Planificació d'àrees i llocs de treball	4
I0000027	Elecció dels mitjans auxiliars de manteniment	4
I0000028	Impedir l'accés de personal dins del radi d'acció de càrregues suspeses	4
I0000029	No balancejar les càrregues suspeses	4
I0000030	Suspendre i aixecar les càrregues dins de l'envolcall o fleixos originals	4
I0000031	Per a la manipulació de materials voluminosos i/o pesats, solicitar un procediment de treball específic	4
I0000033	Solicitar habilitació professional del personal encarregat del manteniment de l'obra	4
I0000039	Planificació de compra i programa de manteniment d'eines	9
I0000040	Formació de l'operari en l'ús i manteniment d'eines	9
I0000042	Evitar processos de manipulació de materials a obra	9
I0000045	Formació	10 /13
I0000046	Evitar processos d'ajust en obra	10
I0000055	Elecció dels equips de manteniment	13
I0000056	Paletització i eines ergonòmiques	13
I0000058	Adaptar la feina a les característiques individuals de la persona que la realitza	13
I0000068	Elecció i manteniment de les eines elèctriques	16
I0000069	Formació i habilitació específica per a cada eina	16
I0000070	Compliment del REBT pel que fa a equips de protecció	16
I0000071	Revisió de la posta a terra	16
I0000072	Realitzar els treballs sobre superfícies seques	16
I0000073	Disposar de quadres elèctrics secundaris	16
I0000078	Evitar processos de divissió de material en sec	17
I0000079	Realitzar els treballs a l´aire lliure, sempre a sotavent	17
I0000082	Aïllament del procés	17
I0000085	Ventilació de les zones de treball	17
I0000151	Per treballs en alçada utilitzar plataformes elevadores mecàniques o hidràuliques	1
I0000154	Verificar nivell lumínic mínim (250 lux) a itineraris i llocs de treball	2 /6 /9
I0000161	Verificar que les connexions de les màquines es facin amb endolls reglamentaris	16
I0000164	Manipular els vidres amb ventoses de seguretat	4 /9 /13

E12 INSTAL.LACIONS D'EVACUACIÓ
E12.E01 ELEMENTS COL·LOCATS SUPERFICIALMENT (CAIXES SIFÒNIQUES, DESGUASSOS BUNERES, ETC.)

XARXA HORITZONTAL D'EVACUACIÓ ENTERRADA SUPERFICIALMENT, COMPOSADA D´ARQUETES, ARQUETES SINFÒNIQUES I DESGUASSOS, EN MATERIAL PREFABRICAT

Avaluació de riscos

Id	Risc	P	G	A
1	CAIGUDA DE PERSONES A DIFERENT NIVELL **Situació:** CAIGUDES EN RASES OBERTES	2	1	2
2	CAIGUDA DE PERSONES AL MATEIX NIVELL **Situació:** TERRENY IRREGULAR MATERIAL MAL APLEGAT	2	1	2
3	CAIGUDA D'OBJECTES PER DESPLOM, ESFONDRAMENT O ENSORRAMENT **Situació:** ENFONSAMENT DE TERRES	1	3	3
6	TREPITJADES SOBRE OBJECTES **Situació:** SOBRE MATERIAL	2	1	2
9	COPS AMB OBJECTES O EINES (TALLS) **Situació:** COPS AMB MATERIALS TALLS EN LA MANIPULACIÓ	2	2	3
10	PROJECCIÓ DE FRAGMENTS O PARTÍCULES **Situació:** A LA MANIPULACIÓ DELS MATERIALS AL REJUNTAR I REBLIR DE MATERIAL	1	2	2
11	ATRAPAMENT PER O ENTRE OBJECTES **Situació:** PER MATERIALS PESATS COM PERICONS MANIPULACIÓ FORMIGONERA	2	2	3
13	SOBREESFORÇOS **Situació:** MANIPULACIÓ MANUAL	2	2	3
14	EXPOSICIÓ A CONDICIONS AMBIENTALS EXTREMES **Situació:** TREBALL A L'EXTERIOR	2	2	3
15	CONTACTES TÈRMICS **Situació:** MANIPULACIÓ DE BUFADOR	1	2	2
17	INHALACIÓ O INGESTIÓ DE SUBSTANCIES NOCIVES **Situació:** POLS D'EXCAVACIÓ DISSOLVENTS DE COLES GASOS I SUBSTÀNCIES TÒXIQUES EN CLAVEGUERES EXITENTS	1	2	2
18	CONTACTES AMB SUBSTANCIES NOCIVES (CÀUSTIQUES, CORROSIVES, IRRITANTS O AL·LERGÈNIQUES) **Situació:** COLES I RESINES CIMENT	1	2	2
24	ACCIDENTS CAUSATS PER ÉSSERS VIUS **Situació:** EN CONNEXIONS AMB CLAVEGUERES EXISTENTS	1	2	2
25	ATROPELLAMENTS O COPS AMB VEHICLES **Situació:**	2	3	4

P: Probabilitat (1,2,3) / G: Gravetat (1,2,3) / A: Avaluació (1,2,3,4,5)

MESURES PREVENTIVES

Codi	Descripció	Riscos

I0000003	Itineraris preestablerts i balissats per al personal	1
I0000004	Revisió i manteniment periòdic de SPC	1
I0000006	Disseny i estudi de les mesures preventives en fase de projecte	1
I0000011	Incorporar al projecte mesures de protecció per al muntatge i manteniment de la instal.lació	1
I0000013	Ordre i neteja	2 /6 /17
I0000014	Preparació i manteniment de les superfícies de treball	2 /6
I0000015	Organització de les zones de pas i emmagatzematge	2 /6
I0000023	Solicitar dades de les característiques físiques de les terres	3
I0000024	Execució de treballs a l'interior de rases per equips	3
I0000030	Suspendre i aixecar les càrregues dins de l'envolcall o fleixos originals	3
I0000038	Substituir lo manual per lo mecànic	9
I0000039	Planificació de compra i programa de manteniment d'eines	9 /11
I0000040	Formació de l'operari en l'ús i manteniment d'eines	9
I0000042	Evitar processos de manipulació de materials a obra	9
I0000044	Evitar processos de tallat de materials a l'obra	10
I0000045	Formació	10 /13 /18
I0000046	Evitar processos d'ajust en obra	10
I0000047	Planificació i procediments per a la càrrega i descàrrega de materials	11
I0000050	No treballar ni estar al radi d'acció de les càrregues suspesses	11
I0000055	Elecció dels equips de manteniment	13
I0000058	Adaptar la feina a les característiques individuals de la persona que la realitza	13
I0000059	Elecció dels materials alternatius poc pessats i més manegables	13
I0000060	Suspensió de les feines en condicions extremes	14
I0000061	Rotació dels llocs de treball	14 /17
I0000062	Planificar els treballs per a realitzar-los en zones protegides	14
I0000066	Utilitzar peces especials d'unió de PVC per tal d'evitar de dilatar les peces amb calor	15
I0000080	Elecció dels materials al disseny del projecte	17
I0000086	Substituir els materials amb substàncies nocives	17 /18
I0000101	Actuacions prèvies de desparasitació i desratització	24
I0000102	Procediment previ de treball	24
I0000103	Planificació de les àrees de treball	25
I0000104	Accessos i circulació independents per a personal i maquinària	25
I0000105	Anivellar la maquinària per a la realització de l'activitat	25
I0000106	El personal no ha de descansar al costat de màquines aturades	25
I0000107	Limitació de la velocitat dels vehicles	25
I0000152	Utilitzar mitjans mecànics(grues, transpalets, plataformes elevadores) per manipular càrregues	11 /13
I0000154	Verificar nivell lumínic mínim (250 lux) a itineraris i llocs de treball	1 /2 /6
I0000155	Controlar la temperatura i velocitat del vent als llocs de treball	14

E12.E02 CONDUCTES VERTICALS O PENJATS (BAIXANTS I COL·LECTORS SUSPESOS, FUMS)

XARXA DE DESGUÀS VERTICAL I PENJADA, I EVACUACIÓ DE FUMS EN MATERIAL PREFABRICAT

Avaluació de riscos

Id	Risc	P	G	A

1	CAIGUDA DE PERSONES A DIFERENT NIVELL **Situació:** TREBALLS EN ALÇADA DES DE BASTIDES DE BORRIQUETES	2	3	4
2	CAIGUDA DE PERSONES AL MATEIX NIVELL **Situació:** EN ITINERARIS A OBRA	2	1	2
4	CAIGUDA D'OBJECTES PER MANIPULACIÓ O DE MATERIALS TRANSPORTATS **Situació:** MANIPULACIÓ I MANTENIMENT DE EINES	2	3	4
6	TREPITJADES SOBRE OBJECTES **Situació:** ITINERARIS A OBRA	2	1	2
9	COPS AMB OBJECTES O EINES (TALLS) **Situació:** MANIPULACIÓ MATERIALS PROCÉS DE ANCORATGES	2	1	2
10	PROJECCIÓ DE FRAGMENTS O PARTÍCULES **Situació:** MANIPULACIÓ MATERIALS PROCÉS DE ANCORATGES TALL MATERIAL CERAMICO	1	2	2
13	SOBREESFORÇOS **Situació:** MANIPULACIÓ MANUAL	2	2	3
14	EXPOSICIÓ A CONDICIONS AMBIENTALS EXTREMES **Situació:** TREBALLS A L'EXTERIOR	2	2	3
15	CONTACTES TÈRMICS **Situació:** BUFADOR	1	2	2
16	EXPOSICIÓ A CONTACTES ELÈCTRICS **Situació:** CONTACTES DIRECTES I INDIRECTES	1	3	3
17	INHALACIÓ O INGESTIÓ DE SUBSTANCIES NOCIVES **Situació:** POLS COLES TALL DE MATERIAL	1	2	2
18	CONTACTES AMB SUBSTANCIES NOCIVES (CÀUSTIQUES, CORROSIVES, IRRITANTS O AL·LERGÈNIQUES) **Situació:** COLES CIMENTS	1	2	2
24	ACCIDENTS CAUSATS PER ÉSSERS VIUS **Situació:** CONNEXIONS A CLAVEGUERES EXISTENTS	1	2	2

P: Probabilitat (1,2,3) / G: Gravetat (1,2,3) / A: Avaluació (1,2,3,4,5)

MESURES PREVENTIVES

Codi	Descripció	Riscos
I0000003	Itineraris preestablerts i balissats per al personal	1
I0000004	Revisió i manteniment periòdic de SPC	1
I0000007	Adoptar les mesures preventives necessàries per al manteniment correcte posterior	1
I0000013	Ordre i neteja	2 /6 /17
I0000014	Preparació i manteniment de les superfícies de treball	2 /6
I0000015	Organització de les zones de pas i emmagatzematge	2 /6
I0000020	No realitzar treballs a la mateixa vertical	4
I0000025	Planificació d'àrees i llocs de treball	4
I0000026	Planificació de recorreguts i maniobres per a màquines i camions	4
I0000027	Elecció dels mitjans auxiliars de manteniment	4
I0000028	Impedir l'accés de personal dins del radi d'acció de càrregues suspeses	4

I0000029	No balancejar les càrregues suspeses	4
I0000030	Suspendre i aixecar les càrregues dins de l'envolcall o fleixos originals	4
I0000031	Per a la manipulació de materials voluminosos i/o pesats, solicitar un procediment de treball específic	4
I0000033	Solicitar habilitació professional del personal encarregat del manteniment de l'obra	4
I0000039	Planificació de compra i programa de manteniment d'eines	9
I0000040	Formació de l'operari en l'ús i manteniment d'eines	9
I0000042	Evitar processos de manipulació de materials a obra	9
I0000044	Evitar processos de tallat de materials a l'obra	10
I0000045	Formació	10 /13 /18
I0000046	Evitar processos d'ajust en obra	10
I0000055	Elecció dels equips de manteniment	13
I0000056	Paletització i eines ergonòmiques	13
I0000058	Adaptar la feina a les característiques individuals de la persona que la realitza	13
I0000059	Elecció dels materials alternatius poc pessats i més manegables	13
I0000060	Suspensió de les feines en condicions extremes	14
I0000061	Rotació dels llocs de treball	14 /17
I0000062	Planificar els treballs per a realitzar-los en zones protegides	14
I0000066	Utilitzar peces especials d'unió de PVC per tal d'evitar de dilatar les peces amb calor	15
I0000067	No treballar al costat de linies elèctriques amb cables nusos	16
I0000068	Elecció i manteniment de les eines elèctriques	16
I0000069	Formació i habilitació específica per a cada eina	16
I0000070	Compliment del REBT pel que fa a equips de protecció	16
I0000071	Revisió de la posta a terra	16
I0000072	Realitzar els treballs sobre superfícies seques	16
I0000073	Disposar de quadres elèctrics secundaris	16
I0000074	Reg de les zones de treball	17
I0000078	Evitar processos de divissió de material en sec	17
I0000084	Talls amb serra de trepar per via humida, amb proteccións integrades	10 /17
I0000085	Ventilació de les zones de treball	17
I0000086	Substituir els materials amb substàncies nocives	17 /18
I0000101	Actuacions prèvies de desparasitació i desratització	24
I0000102	Procediment previ de treball	24
I0000151	Per treballs en alçada utilitzar plataformes elevadores mecàniques o hidràuliques	1
I0000152	Utilitzar mitjans mecànics(grues, transpalets, plataformes elevadores) per manipular càrregues	4 /13
I0000154	Verificar nivell lumínic mínim (250 lux) a itineraris i llocs de treball	2 /6 /9
I0000155	Controlar la temperatura i velocitat del vent als llocs de treball	14
I0000161	Verificar que les connexions de les màquines es facin amb endolls reglamentaris	16

E12.E03 ELEMENTS SOTERRATS (CLAVEGUERONS, POUS, DRENATGES)

XARXA HORITZONTAL D'EVACUACIÓ ENTERRADA, COMPOSADA DE POUS DE REGISTRE, DRENATGES I DESGUÀS, EN MATERIAL PREFABRICAT

Avaluació de riscos

Id	Risc	P	G	A
1	CAIGUDA DE PERSONES A DIFERENT NIVELL **Situació:** CAIGUDES DINS RASES OBERTES I POUS	2	3	4
2	CAIGUDA DE PERSONES AL MATEIX NIVELL **Situació:** TERRENY IRREGULAR MATERIALS MAL APLEGATS	2	1	2
3	CAIGUDA D'OBJECTES PER DESPLOM, ESFONDRAMENT O ENSORRAMENT **Situació:** CAIGUDES DE TERRES EN POUS I RASES ENFONSAMENT DE TALUSSOS.	2	3	4
6	TREPITJADES SOBRE OBJECTES **Situació:** ITINERARIS A OBRA	1	1	1
9	COPS AMB OBJECTES O EINES (TALLS) **Situació:** MANIPULACIÓ DE MATERIALS I EINES	2	2	3
10	PROJECCIÓ DE FRAGMENTS O PARTÍCULES **Situació:** MANIPULACIÓ D'ELEMENTS REJUNTATS I FARCITS DE MATERIAL	1	2	2
11	ATRAPAMENT PER O ENTRE OBJECTES **Situació:** MANIPULACIÓ DE MATERIALS PESANTS MANTENIMENT DE MATERIALS	2	2	3
13	SOBREESFORÇOS **Situació:** MANIPULACIÓ MANUAL	2	2	3
14	EXPOSICIÓ A CONDICIONS AMBIENTALS EXTREMES **Situació:** TREBALLS A L'EXTERIOR	2	2	3
15	CONTACTES TÈRMICS **Situació:** BUFADOR	1	2	2
17	INHALACIÓ O INGESTIÓ DE SUBSTANCIES NOCIVES **Situació:** COLES POLS GASOS	1	2	2
18	CONTACTES AMB SUBSTANCIES NOCIVES (CÀUSTIQUES, CORROSIVES, IRRITANTS O AL·LERGÈNIQUES) **Situació:** COLA CIMENT	1	2	2
24	ACCIDENTS CAUSATS PER ÉSSERS VIUS **Situació:** EN CONNEXIÓ A LA XARXA EXISTENT	1	2	2
25	ATROPELLAMENTS O COPS AMB VEHICLES **Situació:**	2	3	4

P: Probabilitat (1,2,3) / G: Gravetat (1,2,3) / A: Avaluació (1,2,3,4,5)

MESURES PREVENTIVES

Codi	Descripció	Riscos
I0000003	Itineraris preestablerts i balissats per al personal	1
I0000004	Revisió i manteniment periòdic de SPC	1
I0000012	Assegurar les escales de mà	1
I0000013	Ordre i neteja	2 /6 /17
I0000014	Preparació i manteniment de les superfícies de treball	2 /6
I0000015	Organització de les zones de pas i emmagatzematge	2 /6
I0000020	No realitzar treballs a la mateixa vertical	3
I0000023	Solicitar dades de les característiques físiques de les terres	3
I0000027	Elecció dels mitjans auxiliars de manteniment	3

I0000039	Planificació de compra i programa de manteniment d'eines	9 /11
I0000040	Formació de l'operari en l'ús i manteniment d'eines	9
I0000042	Evitar processos de manipulació de materials a obra	9
I0000044	Evitar processos de tallat de materials a l'obra	10
I0000045	Formació	10 /13 /18
I0000046	Evitar processos d'ajust en obra	10
I0000047	Planificació i procediments per a la càrrega i descàrrega de materials	11
I0000050	No treballar ni estar al radi d'acció de les càrregues suspesses	11
I0000055	Elecció dels equips de manteniment	13
I0000056	Paletització i eines ergonòmiques	13
I0000058	Adaptar la feina a les característiques individuals de la persona que la realitza	13
I0000059	Elecció dels materials alternatius poc pessats i més manegables	13
I0000060	Suspensió de les feines en condicions extremes	14
I0000061	Rotació dels llocs de treball	14 /17
I0000062	Planificar els treballs per a realitzar-los en zones protegides	14
I0000066	Utilitzar peces especials d'unió de PVC per tal d'evitar de dilatar les peces amb calor	15
I0000074	Reg de les zones de treball	17
I0000078	Evitar processos de divissió de material en sec	17
I0000079	Realitzar els treballs a l´aire lliure, sempre a sotavent	17
I0000082	Aïllament del procés	17
I0000084	Talls amb serra de trepar per via humida, amb protecciónes integrades	17
I0000085	Ventilació de les zones de treball	17
I0000086	Substituir els materials amb substàncies nocives	17 /18
I0000101	Actuacions prèvies de desparasitació i desratització	24
I0000102	Procediment previ de treball	24
I0000152	Utilitzar mitjans mecànics(grues, transpalets, plataformes elevadores) per manipular càrregues	3 /11 /13
I0000154	Verificar nivell lumínic mínim (250 lux) a itineraris i llocs de treball	1 /2 /6 /9
I0000155	Controlar la temperatura i velocitat del vent als llocs de treball	14

E13 INSTAL.LACIONS DE CLIMATITZACIÓ, CALEFACCIÓ I VENTILACIÓ MECÀNICA

E13.E01 INSTAL.LACIONS DE CLIMATITZACIÓ, CALEFACCIÓ I VENTILACIÓ MECÀNICA

OPERACIONS DE MUNTATGE, MOVIMENT D'EQUIPS, CONNEXIONS DE CANONADES, CONNEXIÓ ELÈCTRICA, PROVES DE PRESSIÓ I POSTA EN FUNCIONAMENT D'INSTAL.LACIONS DE CLIMATITZACIÓ, CALEFACCIÓ I VENTILACIÓ MECÀNICA

Avaluació de riscos

Id	Risc	P	G	A
1	CAIGUDA DE PERSONES A DIFERENT NIVELL **Situació:** EN MUNTATGE D'EQUIPS EN ALÇADA DES D'ESCALES MANUALS DES DE BASTIDES DE BORRIQUETES O PLATAFORMES	2	3	4
2	CAIGUDA DE PERSONES AL MATEIX NIVELL **Situació:** ITINERARIS A OBRA	1	2	2
4	CAIGUDA D'OBJECTES PER MANIPULACIÓ O DE MATERIALS	1	3	3

	TRANSPORTATS **Situació:** MANTENIMENT I MANIPULACIÓ D'EQUIPS PESANTS EINES			
6	TREPITJADES SOBRE OBJECTES **Situació:** ITINERARIS A OBRA MATERIALS I EINES ACOPIATS	2	1	2
9	COPS AMB OBJECTES O EINES (TALLS) **Situació:** MANIPULACIÓ DE MATERIALS MANIPULACIÓ D'EINES DESEMBALATGE D'EQUIPS	3	1	3
10	PROJECCIÓ DE FRAGMENTS O PARTÍCULES **Situació:** ÚS DE RADIAL EXPLOSIÓ EN PROVES DE PRESSIÓ SOLDADURA ELÈCTRICA TALL OXIACETILÈ PERFORADORES EN PARETS	3	2	4
11	ATRAPAMENT PER O ENTRE OBJECTES **Situació:** MANIPULACIÓ D'EQUIPS PESANTS AMB ELEMENTS ROTATIUS DE L'EQUIP EN LA SEVA POSTA EN FUNCIONAMENT	2	2	3
13	SOBREESFORÇOS **Situació:** MANIPULACIÓ MANUAL	2	2	3
14	EXPOSICIÓ A CONDICIONS AMBIENTALS EXTREMES **Situació:** TREBALLS A L'EXTERIOR TREBALLS EN LLOCS TANCATS	2	2	3
15	CONTACTES TÈRMICS **Situació:** PROJECCIÓ DE FLUIDS SUPERFÍCIES CALENTES DELS PROCESSOS CALENTS I DE SOLDADURA	2	2	3
16	EXPOSICIÓ A CONTACTES ELÈCTRICS **Situació:** CONTACTES DIRECTES I INDIRECTES	1	3	3
17	INHALACIÓ O INGESTIÓ DE SUBSTANCIES NOCIVES **Situació:** GASOS SOLDADURA REFRIGERANTS (SEGONS I TERCERS) GASOS DE COMBUSTIÓ EN LLOCS TANCATS	1	3	3
20	EXPLOSIONS **Situació:** FUITES DE GAS BOMBONES DE OXIACETILÈ PROVES DE CÀRREGA	1	3	3
21	INCENDIS **Situació:** PER REFRIGERANTS (TERCERS) PER ÚS DE RADIAL O PER OXIACETILÈ	1	2	2

P: Probabilitat (1,2,3) / G: Gravetat (1,2,3) / A: Avaluació (1,2,3,4,5)

MESURES PREVENTIVES

Codi	Descripció	Riscos
I0000004	Revisió i manteniment periòdic de SPC	1
I0000005	Integrar la seguretat al disseny arquitectònic	1
I0000006	Disseny i estudi de les mesures preventives en fase de projecte	1
I0000007	Adoptar les mesures preventives necessàries per al manteniment	1

	correcte posterior	
I0000011	Incorporar al projecte mesures de protecció per al muntatge i manteniment de la instal.lació	1
I0000012	Assegurar les escales de mà	1
I0000013	Ordre i neteja	2 /6 /17
I0000014	Preparació i manteniment de les superfícies de treball	2 /6
I0000015	Organització de les zones de pas i emmagatzematge	2 /6
I0000020	No realitzar treballs a la mateixa vertical	4
I0000025	Planificació d'àrees i llocs de treball	4
I0000026	Planificació de recorreguts i maniobres per a màquines i camions	4
I0000027	Elecció dels mitjans auxiliars de manteniment	4
I0000028	Impedir l'accés de personal dins del radi d'acció de càrregues suspeses	4
I0000029	No balancejar les càrregues suspeses	4
I0000030	Suspendre i aixecar les càrregues dins de l'envolcall o fleixos originals	4
I0000031	Per a la manipulació de materials voluminosos i/o pesats, solicitar un procediment de treball específic	4
I0000033	Solicitar habilitació professional del personal encarregat del manteniment de l'obra	4
I0000039	Planificació de compra i programa de manteniment d'eines	9 /11
I0000040	Formació de l'operari en l'ús i manteniment d'eines	9
I0000042	Evitar processos de manipulació de materials a obra	9
I0000044	Evitar processos de tallat de materials a l'obra	10
I0000045	Formació	10 /13 /21
I0000046	Evitar processos d'ajust en obra	10
I0000047	Planificació i procediments per a la càrrega i descàrrega de materials	11
I0000050	No treballar ni estar al radi d'acció de les càrregues suspesses	11
I0000055	Elecció dels equips de manteniment	13
I0000056	Paletització i eines ergonòmiques	13
I0000058	Adaptar la feina a les característiques individuals de la persona que la realitza	13
I0000059	Elecció dels materials alternatius poc pessats i més manegables	13
I0000060	Suspensió de les feines en condicions extremes	14
I0000061	Rotació dels llocs de treball	14 /17
I0000062	Planificar els treballs per a realitzar-los en zones protegides	14
I0000065	Evitar procés de soldadura a l'obra	15
I0000067	No treballar al costat de linies elèctriques amb cables nusos	16
I0000068	Elecció i manteniment de les eines elèctriques	16
I0000069	Formació i habilitació específica per a cada eina	16
I0000070	Compliment del REBT pel que fa a equips de protecció	16
I0000071	Revisió de la posta a terra	16
I0000072	Realitzar els treballs sobre superfícies seques	16
I0000073	Disposar de quadres elèctrics secundaris	16
I0000078	Evitar processos de divissió de material en sec	17
I0000080	Elecció dels materials al disseny del projecte	17
I0000082	Aïllament del procés	17
I0000085	Ventilació de les zones de treball	17
I0000091	No soldar sobre contenidors de materials inflamables o explosius (pintures, dissolvents, etc)	20
I0000092	Utilitzar aigua sabonosa per a detectar fuites de gas	20
I0000093	Evitar unions de mangueres amb filferros	20
I0000094	Revisió periòdica dels equips de treball	20

I0000095	Impedir el contacte de l'acetilè amb el coure	20
I0000096	No fumar	20
I0000097	Substituir l'inflamable per no infamable	21
I0000099	Establir una zona de protecció de radi 10 m, en treballs de soldadura i tall amb serra radial	20 /21
I0000123	Assegurar l'absència de tensió	16
I0000152	Utilitzar mitjans mecànics(grues, transpalets, plataformes elevadores) per manipular càrregues	1 /4 /13
I0000154	Verificar nivell lumínic mínim (250 lux) a itineraris i llocs de treball	2 /6 /9
I0000155	Controlar la temperatura i velocitat del vent als llocs de treball	14
I0000156	Detecció xarxes instal·lacions encastades o soterrades	16 /17 /21
I0000158	Accessoris dielectrics (escala, banqueta, bastida, perxa de terra) si hi ha risc contacte elèctric	16
I0000159	Per manipular càrregues llargues amb grua, utilitzar biga de repartiment	4 /11
I0000160	Traslladar materials amb la grua dins d'una caixa o sarcòfeg	4 /11
I0000161	Verificar que les connexions de les màquines es facin amb endolls reglamentaris	16
I0000165	En manipular sistemes elèctrics, connexions, etc, verificar que les linies no estan en tensió	16 /21

E14 CANONADES PER A GASOS I FLUIDS
E14.E01 TUBS MUNTATS SUPERFICIALMENT

TUBS MUNTATS SUPERFICIALMENT

Avaluació de riscos

Id	Risc	P	G	A
1	CAIGUDA DE PERSONES A DIFERENT NIVELL **Situació:** TREBALLS EN ALÇADA PER AL MUNTATGE D'EQUIPS (DIPÒSITS, VÀLVULES,ETC.)	2	3	4
2	CAIGUDA DE PERSONES AL MATEIX NIVELL **Situació:** ITINERARIS A OBRA	1	2	2
4	CAIGUDA D'OBJECTES PER MANIPULACIÓ O DE MATERIALS TRANSPORTATS **Situació:** EN MANIPULACIÓ D'EINES I EQUIPS EN MANTENIMENT DE MATERIAL	1	3	3
6	TREPITJADES SOBRE OBJECTES **Situació:** EN ITINERARIS A OBRA	2	1	2
9	COPS AMB OBJECTES O EINES (TALLS) **Situació:** AMB EQUIPS, EINES EN PROCÉS DE DESEMBALATGE D'EQUIPS	3	1	3
10	PROJECCIÓ DE FRAGMENTS O PARTÍCULES **Situació:** PER ÚS DE RADIAL EN PROVES DE CÀRREGA FIXACIÓ DE SUPORTS SOLDADURA ELÈCTRICA	3	2	4
11	ATRAPAMENT PER O ENTRE OBJECTES **Situació:** EN LA COL.LOCACIÓ D'ELEMENTS PESANTS (DIPÒSITS)	2	2	3
12	ATRAPAMENT PER BOLCADA DE MÀQUINES, TRACTORS O VEHICLES **Situació:** EN LA COL.LOCACIÓ D'ELEMENTS PESANTS (DIPÒSITS)	1	3	3
13	SOBREESFORÇOS	2	2	3

	Situació: MANIPULACIÓ MANUAL			
14	EXPOSICIÓ A CONDICIONS AMBIENTALS EXTREMES **Situació:** TREBALLS A L'EXTERIOR I LLOCS TANCATS	2	2	3
15	CONTACTES TÈRMICS **Situació:** SOLDADURES PER FLUIDS CALENTS	2	2	3
16	EXPOSICIÓ A CONTACTES ELÈCTRICS **Situació:** CONTACTES DIRECTES I INDIRECTES	1	3	3
17	INHALACIÓ O INGESTIÓ DE SUBSTANCIES NOCIVES **Situació:** GASOS SOLDADURA ELÈCTRICA FUITES DE GAS GASOS DE COMBUSTIÓ EN LLOCS TANCATS ÚS DE RADIAL	2	3	4
18	CONTACTES AMB SUBSTANCIES NOCIVES (CÀUSTIQUES, CORROSIVES, IRRITANTS O AL·LERGÈNIQUES) **Situació:** COLES LIQUATS DEL PETROLI	1	2	2
20	EXPLOSIONS **Situació:** OXIACETILÈ PROVES DE CÀRREGA RECIPIENTS A PRESSIÓ	1	3	3
21	INCENDIS **Situació:** PER ESPURNES EN PROCÉS DE PURGATGE PER FUITES DE COMBUSTIBLE PER TREBALLS DE SOLDADURA	1	3	3

P: Probabilitat (1,2,3) / G: Gravetat (1,2,3) / A: Avaluació (1,2,3,4,5)

MESURES PREVENTIVES

Codi	Descripció	Riscos
I0000003	Itineraris preestablerts i balissats per al personal	1
I0000004	Revisió i manteniment periòdic de SPC	1
I0000006	Disseny i estudi de les mesures preventives en fase de projecte	1
I0000007	Adoptar les mesures preventives necessàries per al manteniment correcte posterior	1
I0000012	Assegurar les escales de mà	1
I0000013	Ordre i neteja	2 /6 /17
I0000014	Preparació i manteniment de les superfícies de treball	2 /6
I0000015	Organització de les zones de pas i emmagatzematge	2 /6
I0000020	No realitzar treballs a la mateixa vertical	4
I0000025	Planificació d'àrees i llocs de treball	4
I0000026	Planificació de recorreguts i maniobres per a màquines i camions	4
I0000027	Elecció dels mitjans auxiliars de manteniment	4
I0000028	Impedir l'accés de personal dins del radi d'acció de càrregues suspeses	4
I0000029	No balancejar les càrregues suspeses	4
I0000030	Suspendre i aixecar les càrregues dins de l'envolcall o fleixos originals	4 /11
I0000031	Per a la manipulació de materials voluminosos i/o pesats, solicitar un procediment de treball específic	4
I0000033	Solicitar habilitació professional del personal encarregat del manteniment de l'obra	4
I0000038	Substituir lo manual per lo mecànic	9
I0000039	Planificació de compra i programa de manteniment d'eines	9 /11

I0000040	Formació de l'operari en l'ús i manteniment d'eines	9
I0000042	Evitar processos de manipulació de materials a obra	9
I0000044	Evitar processos de tallat de materials a l'obra	10
I0000045	Formació	10 /12 /13 /18 /21
I0000046	Evitar processos d'ajust en obra	10
I0000047	Planificació i procediments per a la càrrega i descàrrega de materials	11
I0000050	No treballar ni estar al radi d'acció de les càrregues suspesses	11
I0000051	Adequació dels recorreguts de la maquinària	12
I0000053	Procediment d'utilització de la maquinària	12
I0000054	Ús de recolzaments hidràulics	12
I0000055	Elecció dels equips de manteniment	13
I0000056	Paletització i eines ergonòmiques	13
I0000058	Adaptar la feina a les característiques individuals de la persona que la realitza	13
I0000059	Elecció dels materials alternatius poc pessats i més manegables	13
I0000060	Suspensió de les feines en condicions extremes	14
I0000061	Rotació dels llocs de treball	14 /17
I0000062	Planificar els treballs per a realitzar-los en zones protegides	14
I0000065	Evitar procés de soldadura a l'obra	15
I0000067	No treballar al costat de linies elèctriques amb cables nusos	16
I0000068	Elecció i manteniment de les eines elèctriques	16
I0000069	Formació i habilitació específica per a cada eina	16
I0000070	Compliment del REBT pel que fa a equips de protecció	16
I0000071	Revisió de la posta a terra	16
I0000072	Realitzar els treballs sobre superfícies seques	16
I0000073	Disposar de quadres elèctrics secundaris	16
I0000078	Evitar processos de divissió de material en sec	17
I0000079	Realitzar els treballs a l´aire lliure, sempre a sotavent	17
I0000080	Elecció dels materials al disseny del projecte	17
I0000082	Aïllament del procés	17
I0000083	Dispositius d'alarma	17
I0000085	Ventilació de les zones de treball	17
I0000086	Substituir els materials amb substàncies nocives	17 /18
I0000091	No soldar sobre contenidors de materials inflamables o explosius (pintures, dissolvents, etc)	20
I0000092	Utilitzar aigua sabonosa per a detectar fuites de gas	20
I0000093	Evitar unions de mangueres amb filferros	20
I0000094	Revisió periòdica dels equips de treball	20
I0000095	Impedir el contacte de l'acetilè amb el coure	20
I0000096	No fumar	20
I0000099	Establir una zona de protecció de radi 10 m, en treballs de soldadura i tall amb serra radial	20 /21
I0000151	Per treballs en alçada utilitzar plataformes elevadores mecàniques o hidràuliques	1
I0000152	Utilitzar mitjans mecànics(grues, transpalets, plataformes elevadores) per manipular càrregues	1 /13
I0000154	Verificar nivell lumínic mínim (250 lux) a itineraris i llocs de treball	2 /6 /9
I0000155	Controlar la temperatura i velocitat del vent als llocs de treball	14
I0000156	Detecció xarxes instal·lacions encastades o soterrades	21
I0000158	Accessoris dielectrics (escala, banqueta, bastida, perxa de terra) si hi ha	16

	risc contacte elèctric	
I0000159	Per manipular càrregues llargues amb grua, utilitzar biga de repartiment	4 /11
I0000160	Traslladar materials amb la grua dins d'una caixa o sarcòfeg	4 /11
I0000161	Verificar que les connexions de les màquines es facin amb endolls reglamentaris	16

E14.E02 TUBS MUNTATS SOTERRATS

TUBS MUNTATS SOTERRATS

Avaluació de riscos

Id	Risc	P	G	A
1	CAIGUDA DE PERSONES A DIFERENT NIVELL **Situació:** TREBALLS EN ALÇADA PER AL MUNTATGE D'EQUIPS (DIPÒSITS, VÀLVULES,ETC.)	2	3	4
2	CAIGUDA DE PERSONES AL MATEIX NIVELL **Situació:** ITINERARIS A OBRA	1	2	2
4	CAIGUDA D'OBJECTES PER MANIPULACIÓ O DE MATERIALS TRANSPORTATS **Situació:** EN MANIPULACIÓ D'EINES I EQUIPS EN MANTENIMENT DE MATERIAL	1	3	3
6	TREPITJADES SOBRE OBJECTES **Situació:** EN ITINERARIS A OBRA	2	1	2
9	COPS AMB OBJECTES O EINES (TALLS) **Situació:** AMB EQUIPS, EINES EN PROCÉS DE DESEMBALATGE D'EQUIPS	3	1	3
10	PROJECCIÓ DE FRAGMENTS O PARTÍCULES **Situació:** PER ÚS DE RADIAL EN PROVES DE CÀRREGA FIXACIÓ DE SUPORTS SOLDADURA ELÈCTRICA	3	2	4
11	ATRAPAMENT PER O ENTRE OBJECTES **Situació:** EN LA COL.LOCACIÓ D'ELEMENTS PESANTS (DIPÒSITS)	2	2	3
12	ATRAPAMENT PER BOLCADA DE MÀQUINES, TRACTORS O VEHICLES **Situació:** EN LA COL.LOCACIÓ D'ELEMENTS PESANTS (DIPÒSITS)	1	3	3
13	SOBREESFORÇOS **Situació:** MANIPULACIÓ MANUAL	2	2	3
14	EXPOSICIÓ A CONDICIONS AMBIENTALS EXTREMES **Situació:** TREBALLS A L'EXTERIOR I LLOCS TANCATS	2	2	3
15	CONTACTES TÈRMICS **Situació:** SOLDADURES PER FLUIDS CALENTS	2	2	3
16	EXPOSICIÓ A CONTACTES ELÈCTRICS **Situació:** CONTACTES DIRECTES I INDIRECTES	1	3	3
17	INHALACIÓ O INGESTIÓ DE SUBSTANCIES NOCIVES **Situació:** GASOS SOLDADURA ELÈCTRICA FUITES DE GAS GASOS DE COMBUSTIÓ EN LLOCS TANCATS ÚS DE RADIAL	2	3	4
18	CONTACTES AMB SUBSTANCIES NOCIVES (CÀUSTIQUES, CORROSIVES, IRRITANTS O AL·LERGÈNIQUES) **Situació:** COLES	1	2	2

		LIQUATS DEL PETROLI			
20	EXPLOSIONS		1	3	3
	Situació:	OXIACETILÈ PROVES DE CÀRREGA RECIPIENTS A PRESSIÓ			
21	INCENDIS		1	3	3
	Situació:	PER ESPURNES EN PROCÉS DE PURGATGE PER FUITES DE COMBUSTIBLE PER TREBALLS DE SOLDADURA			

P: Probabilitat (1,2,3) / G: Gravetat (1,2,3) / A: Avaluació (1,2,3,4,5)

MESURES PREVENTIVES

Codi	Descripció	Riscos
I0000003	Itineraris preestablerts i balissats per al personal	1
I0000004	Revisió i manteniment periòdic de SPC	1
I0000006	Disseny i estudi de les mesures preventives en fase de projecte	1
I0000007	Adoptar les mesures preventives necessàries per al manteniment correcte posterior	1
I0000012	Assegurar les escales de mà	1
I0000013	Ordre i neteja	2 /6 /17
I0000014	Preparació i manteniment de les superfícies de treball	2 /6
I0000015	Organització de les zones de pas i emmagatzematge	2 /6
I0000020	No realitzar treballs a la mateixa vertical	4
I0000025	Planificació d'àrees i llocs de treball	4
I0000026	Planificació de recorreguts i maniobres per a màquines i camions	4
I0000027	Elecció dels mitjans auxiliars de manteniment	4
I0000028	Impedir l'accés de personal dins del radi d'acció de càrregues suspeses	4
I0000029	No balancejar les càrregues suspeses	4
I0000030	Suspendre i aixecar les càrregues dins de l'envolcall o fleixos originals	4
I0000031	Per a la manipulació de materials voluminosos i/o pesats, solicitar un procediment de treball específic	4
I0000033	Solicitar habilitació professional del personal encarregat del manteniment de l'obra	4
I0000038	Substituir lo manual per lo mecànic	9
I0000039	Planificació de compra i programa de manteniment d'eines	9 /11
I0000040	Formació de l'operari en l'ús i manteniment d'eines	9
I0000042	Evitar processos de manipulació de materials a obra	9
I0000044	Evitar processos de tallat de materials a l'obra	10
I0000045	Formació	10 /12 /13 /18 /21
I0000046	Evitar processos d'ajust en obra	10
I0000047	Planificació i procediments per a la càrrega i descàrrega de materials	11
I0000050	No treballar ni estar al radi d'acció de les càrregues suspesses	11
I0000051	Adequació dels recorreguts de la maquinària	12
I0000053	Procediment d'utilització de la maquinària	12
I0000054	Ús de recolzaments hidràulics	12
I0000055	Elecció dels equips de manteniment	13
I0000056	Paletització i eines ergonòmiques	13
I0000058	Adaptar la feina a les característiques individuals de la persona que la realitza	13

I0000059	Elecció dels materials alternatius poc pessats i més manegables	13
I0000060	Suspensió de les feines en condicions extremes	14
I0000061	Rotació dels llocs de treball	14 /17
I0000062	Planificar els treballs per a realitzar-los en zones protegides	14
I0000065	Evitar procés de soldadura a l'obra	15
I0000067	No treballar al costat de linies elèctriques amb cables nusos	16
I0000068	Elecció i manteniment de les eines elèctriques	16
I0000069	Formació i habilitació específica per a cada eina	16
I0000070	Compliment del REBT pel que fa a equips de protecció	16
I0000071	Revisió de la posta a terra	16
I0000072	Realitzar els treballs sobre superfícies seques	16
I0000073	Disposar de quadres elèctrics secundaris	16
I0000078	Evitar processos de divissió de material en sec	17
I0000079	Realitzar els treballs a l´aire lliure, sempre a sotavent	17
I0000080	Elecció dels materials al disseny del projecte	17
I0000082	Aïllament del procés	17
I0000083	Dispositius d'alarma	17
I0000085	Ventilació de les zones de treball	17
I0000086	Substituir els materials amb substàncies nocives	17 /18
I0000091	No soldar sobre contenidors de materials inflamables o explosius (pintures, dissolvents, etc)	20
I0000092	Utilitzar aigua sabonosa per a detectar fuites de gas	20
I0000093	Evitar unions de mangueres amb filferros	20
I0000094	Revisió periòdica dels equips de treball	20
I0000095	Impedir el contacte de l'acetilè amb el coure	20
I0000096	No fumar	20
I0000099	Establir una zona de protecció de radi 10 m, en treballs de soldadura i tall amb serra radial	20 /21
I0000152	Utilitzar mitjans mecànics(grues, transpalets, plataformes elevadores) per manipular càrregues	11 /13
I0000154	Verificar nivell lumínic mínim (250 lux) a itineraris i llocs de treball	2 /6 /9
I0000155	Controlar la temperatura i velocitat del vent als llocs de treball	14
I0000156	Detecció xarxes instal·lacions encastades o soterrades	16
I0000161	Verificar que les connexions de les màquines es facin amb endolls reglamentaris	16

E15 INSTAL.LACIONS ELÈCTRIQUES
E15.E01 INSTAL.LACIONS ELÈCTRIQUES BAIXA TENSIÓ

INSTAL.LACIONS ELÈCTRIQUES EN EDIFICACIÓ DE BAIXA TENSIÓ

Avaluació de riscos

Id	Risc	P	G	A
1	CAIGUDA DE PERSONES A DIFERENT NIVELL **Situació:** ITINERARIS A OBRA MUNTATGE DE SAFATES TREBALLS EN ALÇADA	2	3	4
2	CAIGUDA DE PERSONES AL MATEIX NIVELL **Situació:** ITINERARIS A OBRA ÀREA DE TREBALL	1	2	2

	MANCA D'IL.LUMINACIÓ			
4	CAIGUDA D'OBJECTES PER MANIPULACIÓ O DE MATERIALS TRANSPORTATS **Situació:** MANIPULACIÓ D'APLECS	1	3	3
6	TREPITJADES SOBRE OBJECTES **Situació:** ITINERARIS A OBRA ÀREA DE TREBALL MANCA D'IL.LUMINACIÓ	2	1	2
9	COPS AMB OBJECTES O EINES (TALLS) **Situació:** EINES PELAT DE CABLES COPS AMB EQUIPS	2	1	2
10	PROJECCIÓ DE FRAGMENTS O PARTÍCULES **Situació:** AJUST I MANIPULACIÓ DE MATERIALS	2	1	2
11	ATRAPAMENT PER O ENTRE OBJECTES **Situació:** INSTAL.LACIÓ MÒDULS CONTADORS INSTAL.LACIÓ ARMARIS CONNEXIONS	1	3	3
13	SOBREESFORÇOS **Situació:** MANIPULACIÓ MANUAL	2	2	3
14	EXPOSICIÓ A CONDICIONS AMBIENTALS EXTREMES **Situació:** TREBALLS A L'EXTERIOR	2	2	3
16	EXPOSICIÓ A CONTACTES ELÈCTRICS **Situació:** CONTACTES DIRECTES I INDIRECTES	2	3	4

P: Probabilitat (1,2,3) / G: Gravetat (1,2,3) / A: Avaluació (1,2,3,4,5)

MESURES PREVENTIVES

Codi	Descripció	Riscos
I0000002	Planificar els treballs per a mantenir el màxim de temps possible les proteccions	1
I0000003	Itineraris preestablerts i balissats per al personal	1
I0000004	Revisió i manteniment periòdic de SPC	1
I0000005	Integrar la seguretat al disseny arquitectònic	1
I0000006	Disseny i estudi de les mesures preventives en fase de projecte	1
I0000007	Adoptar les mesures preventives necessàries per al manteniment correcte posterior	1
I0000008	Personal qualificat per a treballs en alçada	1
I0000011	Incorporar al projecte mesures de protecció per al muntatge i manteniment de la instal.lació	1
I0000012	Assegurar les escales de mà	1
I0000013	Ordre i neteja	2 /6
I0000014	Preparació i manteniment de les superfícies de treball	2 /6
I0000015	Organització de les zones de pas i emmagatzematge	2 /6
I0000017	Als plans inclinats, treballar sobre superfícies rugoses i no lliscants	2
I0000025	Planificació d'àrees i llocs de treball	4
I0000026	Planificació de recorreguts i maniobres per a màquines i camions	4
I0000027	Elecció dels mitjans auxiliars de manteniment	4
I0000028	Impedir l'accés de personal dins del radi d'acció de càrregues suspeses	4
I0000029	No balancejar les càrregues suspeses	4
I0000030	Suspendre i aixecar les càrregues dins de l'envolcall o fleixos originals	4
I0000031	Per a la manipulació de materials voluminosos i/o pesats, solicitar un procediment de treball específic	4

I0000038	Substituir lo manual per lo mecànic	9 /10
I0000039	Planificació de compra i programa de manteniment d'eines	9 /11
I0000040	Formació de l'operari en l'ús i manteniment d'eines	9
I0000042	Evitar processos de manipulació de materials a obra	9
I0000045	Formació	10 /13
I0000047	Planificació i procediments per a la càrrega i descàrrega de materials	11
I0000050	No treballar ni estar al radi d'acció de les càrregues suspesses	11
I0000055	Elecció dels equips de manteniment	13
I0000056	Paletització i eines ergonòmiques	13
I0000058	Adaptar la feina a les característiques individuals de la persona que la realitza	13
I0000059	Elecció dels materials alternatius poc pessats i més manegables	13
I0000060	Suspensió de les feines en condicions extremes	14
I0000061	Rotació dels llocs de treball	14
I0000062	Planificar els treballs per a realitzar-los en zones protegides	14
I0000063	En cas de vent, apuntalament i fixació de tots els elements inestables	14
I0000064	Suspensió de les feines a cobertes inclinades amb vent superior a 40 km/h	14
I0000067	No treballar al costat de linies elèctriques amb cables nusos	16
I0000068	Elecció i manteniment de les eines elèctriques	16
I0000069	Formació i habilitació específica per a cada eina	16
I0000070	Compliment del REBT pel que fa a equips de protecció	16
I0000071	Revisió de la posta a terra	16
I0000072	Realitzar els treballs sobre superfícies seques	16
I0000073	Disposar de quadres elèctrics secundaris	16
I0000123	Assegurar l'absència de tensió	16
I0000151	Per treballs en alçada utilitzar plataformes elevadores mecàniques o hidràuliques	1
I0000152	Utilitzar mitjans mecànics(grues, transpalets, plataformes elevadores) per manipular càrregues	11 /13
I0000154	Verificar nivell lumínic mínim (250 lux) a itineraris i llocs de treball	2 /6
I0000155	Controlar la temperatura i velocitat del vent als llocs de treball	14
I0000158	Accessoris dielectrics (escala, banqueta, bastida, perxa de terra) si hi ha risc contacte elèctric	16
I0000161	Verificar que les connexions de les màquines es facin amb endolls reglamentaris	16
I0000165	En manipular sistemes elèctrics, connexions, etc, verificar que les linies no estan en tensió	16

E16 INSTAL.LACIONS D'ENLLUMENAT
E16.E01 INSTAL.LACIONS D'ENLLUMENAT

INSTAL.LACIONS D'ENLLUMENAT EXTERIOR I INTERIOR EN EDIFICACIÓ

Avaluació de riscos

Id	Risc	P	G	A
1	CAIGUDA DE PERSONES A DIFERENT NIVELL **Situació:** ITINERARIS A OBRA TREBALLS EN ALÇADA	2	3	4
2	CAIGUDA DE PERSONES AL MATEIX NIVELL **Situació:** ITINERARIS A OBRA	1	2	2

	ÀREA DE TREBALL MANCA D'IL.LUMINACIÓ			
4	CAIGUDA D'OBJECTES PER MANIPULACIÓ O DE MATERIALS TRANSPORTATS **Situació:** MANIPULACIÓ D'APLECS	1	2	2
9	COPS AMB OBJECTES O EINES (TALLS) **Situació:** EINES	2	1	2
10	PROJECCIÓ DE FRAGMENTS O PARTÍCULES **Situació:** AJUST I MANIPULACIÓ DE MATERIALS	2	1	2
13	SOBREESFORÇOS **Situació:** MANIPULACIÓ MANUAL	2	2	3
14	EXPOSICIÓ A CONDICIONS AMBIENTALS EXTREMES **Situació:** TREBALLS A L'EXTERIOR	2	2	3
16	EXPOSICIÓ A CONTACTES ELÈCTRICS **Situació:** CONTACTES DIRECTES I INDIRECTES	2	3	4

P: Probabilitat (1,2,3) / G: Gravetat (1,2,3) / A: Avaluació (1,2,3,4,5)

MESURES PREVENTIVES

Codi	Descripció	Riscos
I0000002	Planificar els treballs per a mantenir el màxim de temps possible les proteccions	1
I0000003	Itineraris preestablerts i balissats per al personal	1
I0000004	Revisió i manteniment periòdic de SPC	1
I0000005	Integrar la seguretat al disseny arquitectònic	1
I0000006	Disseny i estudi de les mesures preventives en fase de projecte	1
I0000007	Adoptar les mesures preventives necessàries per al manteniment correcte posterior	1
I0000008	Personal qualificat per a treballs en alçada	1
I0000011	Incorporar al projecte mesures de protecció per al muntatge i manteniment de la instal.lació	1
I0000012	Assegurar les escales de mà	1
I0000013	Ordre i neteja	2
I0000014	Preparació i manteniment de les superfícies de treball	2
I0000015	Organització de les zones de pas i emmagatzematge	2
I0000017	Als plans inclinats, treballar sobre superfícies rugoses i no lliscants	2
I0000025	Planificació d'àrees i llocs de treball	4
I0000026	Planificació de recorreguts i maniobres per a màquines i camions	4
I0000027	Elecció dels mitjans auxiliars de manteniment	4
I0000028	Impedir l'accés de personal dins del radi d'acció de càrregues suspeses	4
I0000029	No balancejar les càrregues suspeses	4
I0000030	Suspendre i aixecar les càrregues dins de l'envolcall o fleixos originals	4
I0000031	Per a la manipulació de materials voluminosos i/o pesats, solicitar un procediment de treball específic	4
I0000038	Substituir lo manual per lo mecànic	9 /10
I0000039	Planificació de compra i programa de manteniment d'eines	9
I0000040	Formació de l'operari en l'ús i manteniment d'eines	9
I0000042	Evitar processos de manipulació de materials a obra	9
I0000045	Formació	10 /13
I0000055	Elecció dels equips de manteniment	13
I0000056	Paletització i eines ergonòmiques	13

I0000058	Adaptar la feina a les característiques individuals de la persona que la realitza	13
I0000059	Elecció dels materials alternatius poc pessats i més manegables	13
I0000060	Suspensió de les feines en condicions extremes	14
I0000061	Rotació dels llocs de treball	14
I0000062	Planificar els treballs per a realitzar-los en zones protegides	14
I0000063	En cas de vent, apuntalament i fixació de tots els elements inestables	14
I0000064	Suspensió de les feines a cobertes inclinades amb vent superior a 40 km/h	14
I0000067	No treballar al costat de linies elèctriques amb cables nusos	16
I0000068	Elecció i manteniment de les eines elèctriques	16
I0000069	Formació i habilitació específica per a cada eina	16
I0000070	Compliment del REBT pel que fa a equips de protecció	16
I0000071	Revisió de la posta a terra	16
I0000072	Realitzar els treballs sobre superfícies seques	16
I0000073	Disposar de quadres elèctrics secundaris	16
I0000123	Assegurar l'absència de tensió	16
I0000151	Per treballs en alçada utilitzar plataformes elevadores mecàniques o hidràuliques	1
I0000152	Utilitzar mitjans mecànics(grues, transpalets, plataformes elevadores) per manipular càrregues	13
I0000154	Verificar nivell lumínic mínim (250 lux) a itineraris i llocs de treball	2
I0000155	Controlar la temperatura i velocitat del vent als llocs de treball	14
I0000161	Verificar que les connexions de les màquines es facin amb endolls reglamentaris	16
I0000165	En manipular sistemes elèctrics, connexions, etc, verificar que les linies no estan en tensió	16

E17 INSTAL.LACIONS DE LAMPISTERIA I APARELLS SANITARIS
E17.E01 INSTAL.LACIONS DE LAMPISTERIA I APARELLS SANITARIS

OPERACIONS DE MUNTATGE, MOVIMENT D'EQUIPS, CONNEXIONS DE CANONADES, PROVES DE PRESSIÓ I POSTA EN FUNCIONAMENT D'INSTAL.LACIONS DE LAMPISTERIA I APARELLS SANITARIS

Avaluació de riscos

Id	Risc	P	G	A
1	CAIGUDA DE PERSONES A DIFERENT NIVELL **Situació:** ITINERARIS A OBRA TREBALLS EN ALÇADA	1	3	3
2	CAIGUDA DE PERSONES AL MATEIX NIVELL **Situació:** ITINERARIS A OBRA ÀREA DE TREBALL MANCA D'IL.LUMINACIÓ	1	1	1
4	CAIGUDA D'OBJECTES PER MANIPULACIÓ O DE MATERIALS TRANSPORTATS **Situació:** MANIPULACIÓ D'APLECS	1	3	3
6	TREPITJADES SOBRE OBJECTES **Situació:** ITINERARIS A OBRA ÀREA DE TREBALL	1	2	2
9	COPS AMB OBJECTES O EINES (TALLS)	1	2	2

	Situació: EINES			
10	PROJECCIÓ DE FRAGMENTS O PARTÍCULES **Situació:** AJUST DE MATERIALS AMB RADIAL FIXACIÓ AMB PERFORADORES	2	1	2
11	ATRAPAMENT PER O ENTRE OBJECTES **Situació:** MATERIALS PESANTS	2	2	3
13	SOBREESFORÇOS **Situació:** MANIPULACIÓ MANUAL	2	2	3
15	CONTACTES TÈRMICS **Situació:** PER SOLDADURES	2	1	2
16	EXPOSICIÓ A CONTACTES ELÈCTRICS **Situació:** CONTACTES DIRECTES I INDIRECTES	1	3	3

P: Probabilitat (1,2,3) / G: Gravetat (1,2,3) / A: Avaluació (1,2,3,4,5)

MESURES PREVENTIVES

Codi	Descripció	Riscos
I0000002	Planificar els treballs per a mantenir el màxim de temps possible les proteccions	1
I0000003	Itineraris preestablerts i balissats per al personal	1
I0000004	Revisió i manteniment periòdic de SPC	1
I0000005	Integrar la seguretat al disseny arquitectònic	1
I0000006	Disseny i estudi de les mesures preventives en fase de projecte	1
I0000007	Adoptar les mesures preventives necessàries per al manteniment correcte posterior	1
I0000008	Personal qualificat per a treballs en alçada	1
I0000009	Realitzar el reblert de l´extradós del mur quan aquest estigui en condicions d'entrar en servei	1
I0000011	Incorporar al projecte mesures de protecció per al muntatge i manteniment de la instal.lació	1
I0000012	Assegurar les escales de mà	1
I0000013	Ordre i neteja	2 /6
I0000014	Preparació i manteniment de les superfícies de treball	2 /6
I0000015	Organització de les zones de pas i emmagatzematge	2 /6
I0000017	Als plans inclinats, treballar sobre superfícies rugoses i no lliscants	2
I0000025	Planificació d'àrees i llocs de treball	4
I0000026	Planificació de recorreguts i maniobres per a màquines i camions	4
I0000027	Elecció dels mitjans auxiliars de manteniment	4
I0000028	Impedir l'accés de personal dins del radi d'acció de càrregues suspeses	4
I0000029	No balancejar les càrregues suspeses	4
I0000030	Suspendre i aixecar les càrregues dins de l'envolcall o fleixos originals	4 /11
I0000031	Per a la manipulació de materials voluminosos i/o pesats, solicitar un procediment de treball específic	4
I0000038	Substituir lo manual per lo mecànic	9 /10
I0000039	Planificació de compra i programa de manteniment d'eines	9 /11
I0000040	Formació de l'operari en l'ús i manteniment d'eines	9
I0000042	Evitar processos de manipulació de materials a obra	9
I0000045	Formació	10 /13
I0000047	Planificació i procediments per a la càrrega i descàrrega de materials	11
I0000050	No treballar ni estar al radi d'acció de les càrregues suspesses	11
I0000055	Elecció dels equips de manteniment	13

I0000056	Paletització i eines ergonòmiques	13
I0000058	Adaptar la feina a les característiques individuals de la persona que la realitza	13
I0000059	Elecció dels materials alternatius poc pessats i més manegables	13
I0000065	Evitar procés de soldadura a l'obra	15
I0000067	No treballar al costat de linies elèctriques amb cables nusos	16
I0000068	Elecció i manteniment de les eines elèctriques	16
I0000069	Formació i habilitació específica per a cada eina	16
I0000070	Compliment del REBT pel que fa a equips de protecció	16
I0000071	Revisió de la posta a terra	16
I0000072	Realitzar els treballs sobre superfícies seques	16
I0000073	Disposar de quadres elèctrics secundaris	16
I0000151	Per treballs en alçada utilitzar plataformes elevadores mecàniques o hidràuliques	1
I0000154	Verificar nivell lumínic mínim (250 lux) a itineraris i llocs de treball	2 /6
I0000156	Detecció xarxes instal·lacions encastades o soterrades	16
I0000159	Per manipular càrregues llargues amb grua, utilitzar biga de repartiment	11
I0000160	Traslladar materials amb la grua dins d'una caixa o sarcòfeg	4
I0000161	Verificar que les connexions de les màquines es facin amb endolls reglamentaris	16

E20 INSTAL.LACIONS CONTRA INCENDIS I DE SEGURETAT
E20.E01 APARELLS

INSTAL.LACIÓ D'APARELLS I SISTEMES DE PROTECCIÓ CONTRA INCENDIS I DE SEGURETAT PATRIMONIAL

Avaluació de riscos

Id	Risc	P	G	A
1	CAIGUDA DE PERSONES A DIFERENT NIVELL **Situació:** ITINERARIS A OBRA TREBALLS EN ALÇADA	1	3	3
2	CAIGUDA DE PERSONES AL MATEIX NIVELL **Situació:** ITINERARIS A OBRA ÀREA DE TREBALL	1	2	2
4	CAIGUDA D'OBJECTES PER MANIPULACIÓ O DE MATERIALS TRANSPORTATS **Situació:** MANIPULACIÓ D'APLECS	1	3	3
6	TREPITJADES SOBRE OBJECTES **Situació:** ITINERARIS A OBRA ÀREA DE TREBALL	1	1	1
9	COPS AMB OBJECTES O EINES (TALLS) **Situació:** EINES	1	1	1
10	PROJECCIÓ DE FRAGMENTS O PARTÍCULES **Situació:** AL PERFORAR, FORADAR, FIXAR, BASES I APARELLS	1	1	1
13	SOBREESFORÇOS **Situació:** MANIPULACIÓ MANUAL	1	2	2
14	EXPOSICIÓ A CONDICIONS AMBIENTALS EXTREMES **Situació:** TREBALLS A L'EXTERIOR	1	1	1
16	EXPOSICIÓ A CONTACTES ELÈCTRICS	1	2	2

Situació: CONTACTES DIRECTES I INDIRECTES

P: Probabilitat (1,2,3) / G: Gravetat (1,2,3) / A: Avaluació (1,2,3,4,5)

MESURES PREVENTIVES

Codi	Descripció	Riscos
I0000002	Planificar els treballs per a mantenir el màxim de temps possible les proteccions	1
I0000003	Itineraris preestablerts i balissats per al personal	1
I0000004	Revisió i manteniment periòdic de SPC	1
I0000007	Adoptar les mesures preventives necessàries per al manteniment correcte posterior	1
I0000008	Personal qualificat per a treballs en alçada	1
I0000013	Ordre i neteja	2 /6
I0000014	Preparació i manteniment de les superfícies de treball	2 /6
I0000015	Organització de les zones de pas i emmagatzematge	2 /6
I0000017	Als plans inclinats, treballar sobre superfícies rugoses i no lliscants	2
I0000018	No alterar bruscament l'estabilitat de l'edifici	4
I0000020	No realitzar treballs a la mateixa vertical	4
I0000021	Establir punts de referència per a controlar els moviments de l'estructura	4
I0000022	Condena de la planta inferior en que s'ha de formigonar	4
I0000023	Solicitar dades de les característiques físiques de les terres	4
I0000030	Suspendre i aixecar les càrregues dins de l'envolcall o fleixos originals	4
I0000038	Substituir lo manual per lo mecànic	9 /10
I0000039	Planificació de compra i programa de manteniment d'eines	9
I0000040	Formació de l'operari en l'ús i manteniment d'eines	9
I0000041	Substituir la fabricació a obra per la prefabricació a taller	9
I0000044	Evitar processos de tallat de materials a l'obra	10
I0000045	Formació	10 /13
I0000046	Evitar processos d'ajust en obra	10
I0000055	Elecció dels equips de manteniment	13
I0000056	Paletització i eines ergonòmiques	13
I0000058	Adaptar la feina a les característiques individuals de la persona que la realitza	13
I0000059	Elecció dels materials alternatius poc pessats i més manegables	13
I0000060	Suspensió de les feines en condicions extremes	14
I0000061	Rotació dels llocs de treball	14
I0000062	Planificar els treballs per a realitzar-los en zones protegides	14
I0000063	En cas de vent, apuntalament i fixació de tots els elements inestables	14
I0000064	Suspensió de les feines a cobertes inclinades amb vent superior a 40 km/h	14
I0000067	No treballar al costat de linies elèctriques amb cables nusos	16
I0000068	Elecció i manteniment de les eines elèctriques	16
I0000069	Formació i habilitació específica per a cada eina	16
I0000070	Compliment del REBT pel que fa a equips de protecció	16
I0000071	Revisió de la posta a terra	16
I0000072	Realitzar els treballs sobre superfícies seques	16
I0000073	Disposar de quadres elèctrics secundaris	16
I0000151	Per treballs en alçada utilitzar plataformes elevadores mecàniques o hidràuliques	1
I0000152	Utilitzar mitjans mecànics(grues, transpalets, plataformes elevadores)	4 /13

	per manipular càrregues	
I0000154	Verificar nivell lumínic mínim (250 lux) a itineraris i llocs de treball	2 /6
I0000155	Controlar la temperatura i velocitat del vent als llocs de treball	14
I0000156	Detecció xarxes instal·lacions encastades o soterrades	16
I0000158	Accessoris dielectrics (escala, banqueta, bastida, perxa de terra) si hi ha risc contacte elèctric	16
I0000161	Verificar que les connexions de les màquines es facin amb endolls reglamentaris	16
I0000165	En manipular sistemes elèctrics, connexions, etc, verificar que les linies no estan en tensió	16

E21 VÀLVULES, BOMBES I GRUPS DE PRESSIÓ
E21.E01 VÀLVULES, BOMBES I GRUPS DE PRESSIÓ

INSTAL.LACIÓ DE VÀLVULES, BOMBES I GRUPS DE PRESSIÓ

Avaluació de riscos

Id	Risc	P	G	A
1	CAIGUDA DE PERSONES A DIFERENT NIVELL **Situació:** ITINERARIS A OBRA TREBALLS EN ALÇADA	1	3	3
2	CAIGUDA DE PERSONES AL MATEIX NIVELL **Situació:** ITINERARIS A OBRA ÀREA DE TREBALL MANCA D'IL.LUMINACIÓ	1	2	2
4	CAIGUDA D'OBJECTES PER MANIPULACIÓ O DE MATERIALS TRANSPORTATS **Situació:** MANIPULACIÓ I APLECS	1	3	3
6	TREPITJADES SOBRE OBJECTES **Situació:** ITINERARIS A OBRA ÀREA DE TREBALL MANCA D'IL.LUMINACIÓ	2	1	2
9	COPS AMB OBJECTES O EINES (TALLS) **Situació:** EINES	2	1	2
10	PROJECCIÓ DE FRAGMENTS O PARTÍCULES **Situació:** A L´AJUSTAR, COL.LOCAR, FIXAR ELEMENTS	2	1	2
13	SOBREESFORÇOS **Situació:** MANIPULACIÓ MANUAL	2	1	2
14	EXPOSICIÓ A CONDICIONS AMBIENTALS EXTREMES **Situació:** TREBALLS A L'EXTERIOR TREBALLS EN LOCALS TANCATS	1	1	1
16	EXPOSICIÓ A CONTACTES ELÈCTRICS **Situació:** CONTACTES DIRECTES I INDIRECTES	1	2	2

P: Probabilitat (1,2,3) / G: Gravetat (1,2,3) / A: Avaluació (1,2,3,4,5)

MESURES PREVENTIVES

Codi	Descripció	Riscos
I0000002	Planificar els treballs per a mantenir el màxim de temps possible les proteccions	1
I0000003	Itineraris preestablerts i balissats per al personal	1
I0000004	Revisió i manteniment periòdic de SPC	1
I0000007	Adoptar les mesures preventives necessàries per al manteniment	1

	correcte posterior	
I0000013	Ordre i neteja	2 /6
I0000014	Preparació i manteniment de les superfícies de treball	2 /6
I0000015	Organització de les zones de pas i emmagatzematge	2 /6
I0000017	Als plans inclinats, treballar sobre superfícies rugoses i no lliscants	2
I0000025	Planificació d'àrees i llocs de treball	4
I0000026	Planificació de recorreguts i maniobres per a màquines i camions	4
I0000027	Elecció dels mitjans auxiliars de manteniment	4
I0000028	Impedir l'accés de personal dins del radi d'acció de càrregues suspeses	4
I0000029	No balancejar les càrregues suspeses	4
I0000030	Suspendre i aixecar les càrregues dins de l'envolcall o fleixos originals	4
I0000031	Per a la manipulació de materials voluminosos i/o pesats, solicitar un procediment de treball específic	4
I0000038	Substituir lo manual per lo mecànic	9 /10
I0000039	Planificació de compra i programa de manteniment d'eines	9
I0000040	Formació de l'operari en l'ús i manteniment d'eines	9
I0000041	Substituir la fabricació a obra per la prefabricació a taller	9
I0000044	Evitar processos de tallat de materials a l'obra	10
I0000045	Formació	10 /13
I0000046	Evitar processos d'ajust en obra	10
I0000055	Elecció dels equips de manteniment	13
I0000056	Paletització i eines ergonòmiques	13
I0000058	Adaptar la feina a les característiques individuals de la persona que la realitza	13
I0000059	Elecció dels materials alternatius poc pessats i més manegables	13
I0000060	Suspensió de les feines en condicions extremes	14
I0000061	Rotació dels llocs de treball	14
I0000062	Planificar els treballs per a realitzar-los en zones protegides	14
I0000063	En cas de vent, apuntalament i fixació de tots els elements inestables	14
I0000064	Suspensió de les feines a cobertes inclinades amb vent superior a 40 km/h	14
I0000067	No treballar al costat de linies elèctriques amb cables nusos	16
I0000068	Elecció i manteniment de les eines elèctriques	16
I0000069	Formació i habilitació específica per a cada eina	16
I0000070	Compliment del REBT pel que fa a equips de protecció	16
I0000071	Revisió de la posta a terra	16
I0000072	Realitzar els treballs sobre superfícies seques	16
I0000073	Disposar de quadres elèctrics secundaris	16
I0000151	Per treballs en alçada utilitzar plataformes elevadores mecàniques o hidràuliques	1 /13
I0000152	Utilitzar mitjans mecànics(grues, transpalets, plataformes elevadores) per manipular càrregues	4 /13
I0000154	Verificar nivell lumínic mínim (250 lux) a itineraris i llocs de treball	2 /6
I0000155	Controlar la temperatura i velocitat del vent als llocs de treball	14
I0000158	Accessoris dielectrics (escala, banqueta, bastida, perxa de terra) si hi ha risc contacte elèctric	16
I0000161	Verificar que les connexions de les màquines es facin amb endolls reglamentaris	16
I0000165	En manipular sistemes elèctrics, connexions, etc, verificar que les linies no estan en tensió	16

E22 INSTAL.LACIONS AUDIOVISUALS
E22.E01 APARELLS

INSTAL.LACIÓ D'APARELLS D'AUDIO, VIDEO, TELEFONIA, CENTRALETES DE DISTRIBUCIÓ, CONTROL I TELECOMANDAMENTS

Avaluació de riscos

Id	Risc	P	G	A
1	CAIGUDA DE PERSONES A DIFERENT NIVELL **Situació:** ITINERARIS A OBRA TREBALLS EN ALÇADA	1	3	3
2	CAIGUDA DE PERSONES AL MATEIX NIVELL **Situació:** ITINERARIS A OBRA EN ÀREA DE TREBALL MANCA D'IL.LUMINACIÓ	1	2	2
4	CAIGUDA D'OBJECTES PER MANIPULACIÓ O DE MATERIALS TRANSPORTATS **Situació:** MANIPULACIÓ MANTENIMENT APLECS	1	2	2
6	TREPITJADES SOBRE OBJECTES **Situació:** ITINERARIS A OBRA EN ÀREA DE TREBALL MANCA D'IL.LUMINACIÓ	1	1	1
9	COPS AMB OBJECTES O EINES (TALLS) **Situació:** AMB EINES	2	1	2
10	PROJECCIÓ DE FRAGMENTS O PARTÍCULES **Situació:** AJUST I FIXACIÓ D'ELEMENTS	1	1	1
13	SOBREESFORÇOS **Situació:** MANIPULACIÓ MANUAL	1	2	2
14	EXPOSICIÓ A CONDICIONS AMBIENTALS EXTREMES **Situació:** TREBALLS A L'EXTERIOR	1	2	2
16	EXPOSICIÓ A CONTACTES ELÈCTRICS **Situació:** CONTACTES DIRECTES I INDIRECTES	1	2	2

P: Probabilitat (1,2,3) / G: Gravetat (1,2,3) / A: Avaluació (1,2,3,4,5)

MESURES PREVENTIVES

Codi	Descripció	Riscos
I0000002	Planificar els treballs per a mantenir el màxim de temps possible les proteccions	1
I0000003	Itineraris preestablerts i balissats per al personal	1
I0000004	Revisió i manteniment periòdic de SPC	1
I0000007	Adoptar les mesures preventives necessàries per al manteniment correcte posterior	1
I0000008	Personal qualificat per a treballs en alçada	1
I0000013	Ordre i neteja	2 /6
I0000014	Preparació i manteniment de les superfícies de treball	2 /6
I0000015	Organització de les zones de pas i emmagatzematge	2 /6
I0000017	Als plans inclinats, treballar sobre superfícies rugoses i no lliscants	2
I0000025	Planificació d'àrees i llocs de treball	4

I0000026	Planificació de recorreguts i maniobres per a màquines i camions	4
I0000027	Elecció dels mitjans auxiliars de manteniment	4
I0000028	Impedir l'accés de personal dins del radi d'acció de càrregues suspeses	4
I0000029	No balancejar les càrregues suspeses	4
I0000030	Suspendre i aixecar les càrregues dins de l'envolcall o fleixos originals	4
I0000031	Per a la manipulació de materials voluminosos i/o pesats, solicitar un procediment de treball específic	4
I0000038	Substituir lo manual per lo mecànic	9 /10
I0000039	Planificació de compra i programa de manteniment d'eines	9
I0000040	Formació de l'operari en l'ús i manteniment d'eines	9
I0000041	Substituir la fabricació a obra per la prefabricació a taller	9
I0000044	Evitar processos de tallat de materials a l'obra	10
I0000045	Formació	10 /13
I0000046	Evitar processos d'ajust en obra	10
I0000055	Elecció dels equips de manteniment	13
I0000056	Paletització i eines ergonòmiques	13
I0000058	Adaptar la feina a les característiques individuals de la persona que la realitza	13
I0000059	Elecció dels materials alternatius poc pessats i més manegables	13
I0000060	Suspensió de les feines en condicions extremes	14
I0000061	Rotació dels llocs de treball	14
I0000062	Planificar els treballs per a realitzar-los en zones protegides	14
I0000063	En cas de vent, apuntalament i fixació de tots els elements inestables	14
I0000064	Suspensió de les feines a cobertes inclinades amb vent superior a 40 km/h	14
I0000067	No treballar al costat de linies elèctriques amb cables nusos	16
I0000068	Elecció i manteniment de les eines elèctriques	16
I0000069	Formació i habilitació específica per a cada eina	16
I0000070	Compliment del REBT pel que fa a equips de protecció	16
I0000071	Revisió de la posta a terra	16
I0000072	Realitzar els treballs sobre superfícies seques	16
I0000073	Disposar de quadres elèctrics secundaris	16
I0000151	Per treballs en alçada utilitzar plataformes elevadores mecàniques o hidràuliques	1 /4
I0000152	Utilitzar mitjans mecànics(grues, transpalets, plataformes elevadores) per manipular càrregues	13
I0000154	Verificar nivell lumínic mínim (250 lux) a itineraris i llocs de treball	6
I0000155	Controlar la temperatura i velocitat del vent als llocs de treball	2 /14
I0000161	Verificar que les connexions de les màquines es facin amb endolls reglamentaris	16
I0000165	En manipular sistemes elèctrics, connexions, etc, verificar que les linies no estan en tensió	16

E22.E03 MUNTATS SUPERFICIALMENT

INSTAL.LACIÓ DE SISTEMES, EQUIPS I CABLEJATS MUNTATS SUPERFICIALMENT

Avaluació de riscos

Id	Risc	P	G	A
1	CAIGUDA DE PERSONES A DIFERENT NIVELL **Situació:** ITINERARIS A OBRA	1	3	3

	TREBALLS EN ALÇADA			
2	CAIGUDA DE PERSONES AL MATEIX NIVELL **Situació:** ITINERARIS A OBRA ÀREA DE TREBALL MANCA D'IL.LUMINACIÓ	1	2	2
4	CAIGUDA D'OBJECTES PER MANIPULACIÓ O DE MATERIALS TRANSPORTATS **Situació:** MANIPULACIÓ MANTENIMENT	1	2	2
6	TREPITJADES SOBRE OBJECTES **Situació:** ITINERARIS A OBRA ÀREA DE TREBALL MANCA D'IL.LUMINACIÓ	2	1	2
9	COPS AMB OBJECTES O EINES (TALLS) **Situació:** AMB EINES	2	1	2
10	PROJECCIÓ DE FRAGMENTS O PARTÍCULES **Situació:** A L´AJUSTAR, COL.LOCAR I FIXAR ELS MATERIALS	1	1	1
13	SOBREESFORÇOS **Situació:** MANIPULACIÓ MANUAL	1	2	2
14	EXPOSICIÓ A CONDICIONS AMBIENTALS EXTREMES **Situació:** TREBALLS A L'EXTERIOR	1	2	2
16	EXPOSICIÓ A CONTACTES ELÈCTRICS **Situació:** CONTACTES DIRECTES I INDIRECTES	1	2	2

P: Probabilitat (1,2,3) / G: Gravetat (1,2,3) / A: Avaluació (1,2,3,4,5)

MESURES PREVENTIVES

Codi	Descripció	Riscos
I0000002	Planificar els treballs per a mantenir el màxim de temps possible les proteccions	1
I0000003	Itineraris preestablerts i balissats per al personal	1
I0000004	Revisió i manteniment periòdic de SPC	1
I0000005	Integrar la seguretat al disseny arquitectònic	1
I0000006	Disseny i estudi de les mesures preventives en fase de projecte	1
I0000007	Adoptar les mesures preventives necessàries per al manteniment correcte posterior	1
I0000008	Personal qualificat per a treballs en alçada	1
I0000013	Ordre i neteja	2 /6
I0000014	Preparació i manteniment de les superfícies de treball	2 /6
I0000015	Organització de les zones de pas i emmagatzematge	2 /6
I0000017	Als plans inclinats, treballar sobre superfícies rugoses i no lliscants	2
I0000025	Planificació d'àrees i llocs de treball	4
I0000026	Planificació de recorreguts i maniobres per a màquines i camions	4
I0000027	Elecció dels mitjans auxiliars de manteniment	4
I0000028	Impedir l'accés de personal dins del radi d'acció de càrregues suspeses	4
I0000029	No balancejar les càrregues suspeses	4
I0000030	Suspendre i aixecar les càrregues dins de l'envolcall o fleixos originals	4
I0000031	Per a la manipulació de materials voluminosos i/o pesats, solicitar un procediment de treball específic	4
I0000038	Substituir lo manual per lo mecànic	9 /10
I0000039	Planificació de compra i programa de manteniment d'eines	9

I0000040	Formació de l'operari en l'ús i manteniment d'eines	9
I0000041	Substituir la fabricació a obra per la prefabricació a taller	9
I0000044	Evitar processos de tallat de materials a l'obra	10
I0000045	Formació	10 /13
I0000046	Evitar processos d'ajust en obra	10
I0000055	Elecció dels equips de manteniment	13
I0000056	Paletització i eines ergonòmiques	13
I0000058	Adaptar la feina a les característiques individuals de la persona que la realitza	13
I0000059	Elecció dels materials alternatius poc pessats i més manegables	13
I0000060	Suspensió de les feines en condicions extremes	14
I0000061	Rotació dels llocs de treball	14
I0000062	Planificar els treballs per a realitzar-los en zones protegides	14
I0000063	En cas de vent, apuntalament i fixació de tots els elements inestables	14
I0000064	Suspensió de les feines a cobertes inclinades amb vent superior a 40 km/h	14
I0000067	No treballar al costat de linies elèctriques amb cables nusos	16
I0000068	Elecció i manteniment de les eines elèctriques	16
I0000069	Formació i habilitació específica per a cada eina	16
I0000070	Compliment del REBT pel que fa a equips de protecció	16
I0000071	Revisió de la posta a terra	16
I0000072	Realitzar els treballs sobre superfícies seques	16
I0000073	Disposar de quadres elèctrics secundaris	16
I0000151	Per treballs en alçada utilitzar plataformes elevadores mecàniques o hidràuliques	1
I0000152	Utilitzar mitjans mecànics(grues, transpalets, plataformes elevadores) per manipular càrregues	13
I0000154	Verificar nivell lumínic mínim (250 lux) a itineraris i llocs de treball	2 /6
I0000155	Controlar la temperatura i velocitat del vent als llocs de treball	14
I0000161	Verificar que les connexions de les màquines es facin amb endolls reglamentaris	16
I0000165	En manipular sistemes elèctrics, connexions, etc, verificar que les linies no estan en tensió	16

E23 EQUIPAMENTS
E23.E01 MOBILIARI, APARELLS, ELECTRODOMESTICS

COL.LOCACIÓ DE TAULELLS DE CUINA, ELECTRODOMÈSTICS, MOBLES I ACCESSORIS DE BANYS I CUINES

Avaluació de riscos

Id	Risc	P	G	A
1	CAIGUDA DE PERSONES A DIFERENT NIVELL **Situació:** COL.LOCACIÓ D'ELEMENTS EN ALÇADA	1	2	2
2	CAIGUDA DE PERSONES AL MATEIX NIVELL **Situació:** EN ÀREA DE TREBALL PER MANCA D'IL.LUMINACIÓ	1	1	1
4	CAIGUDA D'OBJECTES PER MANIPULACIÓ O DE MATERIALS TRANSPORTATS **Situació:** MANIPULACIÓ	1	2	2

	MANTENIMENT			
6	TREPITJADES SOBRE OBJECTES **Situació:** RESTES I SOBRANTS DE MATERIAL MANCA IL.LUMINACIÓ	1	1	1
9	COPS AMB OBJECTES O EINES (TALLS) **Situació:** AMB EINES	2	1	2
10	PROJECCIÓ DE FRAGMENTS O PARTÍCULES **Situació:** A L´AJUSTAR ELS ELEMENTS	1	1	1
11	ATRAPAMENT PER O ENTRE OBJECTES **Situació:** PER OBJECTES A COL.LOCAR O INSTAL.LAR	1	2	2
13	SOBREESFORÇOS **Situació:** PER MANIPULACIÓ MANUAL	1	2	2
16	EXPOSICIÓ A CONTACTES ELÈCTRICS **Situació:** CONTACTES DIRECTES I INDIRECTES	1	2	2

P: Probabilitat (1,2,3) / G: Gravetat (1,2,3) / A: Avaluació (1,2,3,4,5)

MESURES PREVENTIVES

Codi	Descripció	Riscos
I0000002	Planificar els treballs per a mantenir el màxim de temps possible les proteccions	1
I0000004	Revisió i manteniment periòdic de SPC	1
I0000006	Disseny i estudi de les mesures preventives en fase de projecte	1
I0000013	Ordre i neteja	2 /6
I0000014	Preparació i manteniment de les superfícies de treball	2 /6
I0000015	Organització de les zones de pas i emmagatzematge	2 /6
I0000025	Planificació d'àrees i llocs de treball	4
I0000026	Planificació de recorreguts i maniobres per a màquines i camions	4
I0000027	Elecció dels mitjans auxiliars de manteniment	4
I0000028	Impedir l'accés de personal dins del radi d'acció de càrregues suspeses	4
I0000029	No balancejar les càrregues suspeses	4
I0000030	Suspendre i aixecar les càrregues dins de l'envolcall o fleixos originals	4
I0000031	Per a la manipulació de materials voluminosos i/o pesats, solicitar un procediment de treball específic	4
I0000038	Substituir lo manual per lo mecànic	9 /10
I0000039	Planificació de compra i programa de manteniment d'eines	9
I0000040	Formació de l'operari en l'ús i manteniment d'eines	9
I0000041	Substituir la fabricació a obra per la prefabricació a taller	9
I0000044	Evitar processos de tallat de materials a l'obra	10
I0000045	Formació	10 /13
I0000046	Evitar processos d'ajust en obra	10
I0000047	Planificació i procediments per a la càrrega i descàrrega de materials	11
I0000048	No treballar al costat de paraments acabats de fer (< 48 h)	11
I0000055	Elecció dels equips de manteniment	13
I0000056	Paletització i eines ergonòmiques	13
I0000058	Adaptar la feina a les característiques individuals de la persona que la realitza	13
I0000059	Elecció dels materials alternatius poc pessats i més manegables	13
I0000067	No treballar al costat de linies elèctriques amb cables nusos	16
I0000068	Elecció i manteniment de les eines elèctriques	16
I0000069	Formació i habilitació específica per a cada eina	16

I0000070	Compliment del REBT pel que fa a equips de protecció	16
I0000071	Revisió de la posta a terra	16
I0000072	Realitzar els treballs sobre superfícies seques	16
I0000073	Disposar de quadres elèctrics secundaris	16
I0000152	Utilitzar mitjans mecànics(grues, transpalets, plataformes elevadores) per manipular càrregues	11 /13
I0000154	Verificar nivell lumínic mínim (250 lux) a itineraris i llocs de treball	2
I0000156	Detecció xarxes instal·lacions encastades o soterrades	16
I0000161	Verificar que les connexions de les màquines es facin amb endolls reglamentaris	16
I0000164	Manipular els vidres amb ventoses de seguretat	6
I0000165	En manipular sistemes elèctrics, connexions, etc, verificar que les linies no estan en tensió	16

EGR ESTUDI DE GESTIÓ DE RESIDUS

Contingut de l'estudi

D'acord amb el què estipula el RD 105/2008 d'1 de febrer, pel qual es regula la producció i gestió dels residus de construcció i demolició (en endavant RCDs), es presenta el següent Estudi de Gestió de Residus de Construcció, conforme a l'article 4 d'aquest Reial Decret. En aquest es fixa, entre les obligacions del productor de RCDs, la d'incloure en el projecte d'execució de l'obra un estudi de gestió de residus de construcció i demolició que contingui, com a mínim, els següents punts:

- Estimació de la quantitat, expressada en tones i metres cúbics, dels residus de construcció i demolició generats a l'obra, codificats segons la llista europea de residus publicada per Ordre MAM/304/2002.
- Les mesures per a la prevenció de residus en l'obra objecte del projecte.
- Les operacions de reutilització, valoració o eliminació a què es destinaran els residus que es generin a l'obra.
- Les mesures per a la separació dels residus en obra.
- Els plànols de les instal·lacions previstes per a emmagatzematge, manipulació, separació i altres operacions de gestió dels residus de construcció i demolició dins de l'obra.
- Les prescripcions del plec de prescripcions tècniques particulars del projecte, en relació amb emmagatzematge, manipulació, separació i altres operacions de gestió dels residus de construcció i demolició dins de l'obra.
- Una valoració de la despesa prevista de la gestió dels residus de construcció i demolició que formi part del pressupost del projecte com a capítol independent.

En compliment de la normativa i donant resposta als anteriors apartats, s'ha estructurat el present Estudi amb el següent índex:

1. INTRODUCCIÓ
2. PROPOSTES DE MINIMITZACIÓ I PREVENCIÓ
3. QUANTITAT I NATURALESA DELS RESIDUS
4. POSSIBILITATS DE VALORACIÓ
5. ESCENARIS DE GESTIÓ I GESTIÓ FINAL
6. PLEC DE PRESCRIPCIONS TÈCNIQUES
7. PRESSUPOST FINAL

1. INTRODUCCIÓ

L'obra objecte d'aquest estudi consisteix en executar les obres de reforma interior de la planta semisoterrani del centre d´acollida municipal de Can Soleret, per adequar-lo com a Centre de dia..

El promotor de l'obra és l'Ajuntament de Mataró.

2. PROPOSTES DE MINIMITZACIÓ I PREVENCIÓ

És evident que la part que generarà més quantitat de residus serà la corresponent a l'enderroc i excavació, però no podem oblidar el tractament dels residus que es generaran en la fase d'obra.

En la fase d'enderroc la quantitat de residus no es pot modificar, en la fase d'obra es volen prendre mesures per tal de minimitzar-ne el volum i permetre la seva re-valorització o reciclatge. Això és possible si es té en compte des de la fase de redacció del projecte i es duen a terme una sèrie de mesures durant la planificació i l'execució de l'obra. Aquesta reducció repercuteix en millores mediambientals com la reducció de l'impacte generat

pel propi fet de dipositar menys residus en el medi, o la reducció dels transports a l'abocador o central de reciclatge, per citar-ne algunes.

Aquestes mesures, que es detallen a continuació, es distingeixen segons la fase del procés constructiu: fase de Projecte, fase de Programació d'Obra i fase d'Execució d'Obra.

En fase de Projecte s'han tingut en compte les següents mesures:

- L'estructura s'ha dissenyat optimitzant la secció resistent per tal d'emprar menys quantitat de material si aquesta intervé.
- S'ha limitat i controlat la utilització de materials potencialment tòxics, tals com fluïdificant, desencofrant, líquids de cura del formigó, pintures, etc.

En fase de Programació d'Obra, s'hauran de tenir en compte els següents criteris:

- Es valoraran les propostes del constructor que tinguin per finalitat minimitzar, reutilitzar i classificar els residus d'obra.
- S'haurà de preveure un espai per l'aplec dels materials fora de zones de tràfec de l'obra, de manera que aquests romanguin ben embalats i protegits fins al moment de la seva utilització.
- La planificació de l'obra ha de partir de les expectatives de minimització o reutilització de residus definits en el Pla i disposar d'un directori dels compradors dels residus, els venedors de materials reutilitzats i les plantes de reciclatge més pròximes.
- S'haurà de tenir especial cura en la correcta gestió dels residus potencialment perillosos que es puguin generar, tot i que en principi, no és preveuen en aquesta obra.
- El personal de l'obra ha d'estar format de manera suficient sobre els aspectes mediambientals i legislatius necessaris, igualment se l'ha d'informar de l'existència del Pla de Gestió de Residus, per tal de poder donar-li compliment i dur a terme les tasques que s'hi defineixen.

En fase d'Execució d'Obra, s'hauran de tenir en compte els següents criteris:

- Es fomentarà l' interès per reduir els recursos utilitzats i els volums de residus originats entre el personal de l'obra.
- Es comprovarà que tots aquells que intervenen a l'obra coneguin les seves obligacions en relació amb els residus i que acompleixin les directrius del Pla.
- S'aplicaran les operacions de reutilització de residus establertes en les fases de projecte i de programació.
- S'incrementarà, de forma prudent, el nombre de vegades que els mitjans auxiliars es posin a l'obra, ja que un cop usats es converteixen en residus.
- S'establirà la zona protegida d'aplec de materials que s'ha definit en la fase de programació d'obra.
- Per a la correcta classificació dels residus, es disposarà dels contenidors adequats a cada fracció. La separació selectiva es farà en el mateix moment que es generi el residu.
- Es supervisarà el moviment del residu, de forma que no en quedin restes incontrolades per l'obra.
- Els residus líquids i orgànics es dipositaran en contenidors, sacs o dipòsits adequats per tal que no es mesclin fàcilment amb d'altres.

- Es mantindrà el seguiment previst sobre els materials potencialment perillosos, separant-los en el moment en què es generen i dipositant-los, degudament classificats i protegits, en emplaçaments específics de l'obra fins que un gestor autoritzat en completi la valoració.
- Els recipients contenidors de residus es transportaran coberts.

3. QUANTITAT I NATURALESA DELS RESIDUS

Quantificació.

L'avaluació del volum i característiques dels residus que s'originaran durant l'obra es calcula en compliment del Decret 201/1994, regulador dels enderrocs i altres residus de la construcció i el D 161/2001 que el modifica. S'adjunten les fitxes justificatives d'aquest Decret on, entre altres consideracions, apareix una estimació del volum de residus que es generaran a l'obra separats per residus d'enderroc, d'excavació i de construcció, per fraccions.

FITXA DECRET

Classificació i descripció.

A continuació es mostra la llista de residus que poden aparèixer en obra, codificats segons la llista europea de residus publicada per Ordre MAM/304/2002. Els materials considerats perillosos s'indiquen amb (*):

01 04 08 Residus de grava i roques triturades diferents dels mencionats al codi 01 04 07

01 04 09 Residus d'arena i argiles

07 07 01 Sobrants de desencofrants*

08 01 11 Sobrants de pintura o vernissos

13 07 03 Hidrocarburs amb aigua*

14 06 03 Sobrants de dissolvents no halogenats*

15 01 10 Envasos buits de metall o plàstic contaminat*

15 01 11 Aerosols buits*

15 02 02 Absorbents contaminats (draps,...)*

16 06 03 Piles botó*

16 06 04 Piles alcalines i salines*

17 01 01 Formigó

17 01 02 Maons

17 01 03 Teules i materials ceràmics

17 01 07 Barreja de formigó, maons, teules i materials ceràmics diferents de les especificades en el codi 17 01 06

17 02 01 Fusta

17 02 02 Vidre

17 02 03 Plàstic

17 03 02 Mescles bituminoses diferents de les especificades en del codi 17 03 01

17 04 02 Alumini

17 04 04 Zenc

17 04 05 Ferro i acer

17 04 06 Estany

17 04 07 Metalls barrejats

17 04 11 Cables diferents dels especificats en el codi 17 04 10

17 05 Terra (inclosa l'excavació de zones contaminades), pedres i llots de drenatge*

17 05 04 Terra i pedres diferents de les especificades en el codi 17 05 03

17 06 04 Materials d'aïllament diferents als especificats en els codis 17 06 01 i 17 06 03

17 08 02 Materials de construcció a partir de guix diferents dels especificats en el codi 17 08 01

17 09 03 Altres residus de construcció i demolició (inclosos els residus barrejats) que contenen substàncies perilloses*

17 09 04 Residus barrejats de construcció i demolició diferents dels especificats als codis 17 09 01, 17 09 02 i 17 09 03

20 01 01 Paper

20 02 01 Residus biodegradables

20 03 01 Barreja de residus municipals

4. POSSIBILITATS DE VALORACIÓ

Un cop determinada la quantitat i tipologia dels residus, es proposa un escenari de separació per fraccions dels residus per al posterior reciclatge o tractament per part d'un gestor autoritzat.

Els residus inerts es dipositaran a l'abocador que determini el constructor, que haurà de valorar que l'empresa gestora disposa d'instal·lacions en els quals és possible revalorar i/o reciclar part dels residus que es generaran.

Si apareixen materials perillosos, tot i que no es preveuen, s'ha de buscar un gestor apropiat.

La recerca d'aquestes instal·lacions s'ha fet segons criteris d'idoneïtat i proximitat, ara bé, es considera oberta la proposta a altres instal·lacions si el constructor ofereix una alternativa de característiques similars.

La informació d'aquestes empreses s'ha extret de la pàgina web de l'Agència de Residus de Catalunya.

No perillosos:

Nom de l'empresa:	DIPÒSIT CONTROLAT DE DOSRIUS
ID:	2047
Adreça física:	C/ dels Picapedrers 5, Dosrius
Activitat:	Dipòsit controlat de residus no perillosos (Classe II).
Operacions autoritzades:	T11 Deposició de residus inerts
	T12 Deposició de residus no especials

Perillosos:

Nom de l'empresa:	TOT RESIDUS INDUSTRIALS, S.L.
Adreça física:	C/ Merlet, s/n, 08700, Igualada
Activitat:	Centre de recollida i transferència de residus perillosos (dissolvents, taladrines, envasos, bateries,...) i no perillosos (plàstic, paper, vidre, ferralla,...)
Operacions autoritzades:	T62 Gestió per un Centre de Recollida i Transferència

Els costos de lloguer de contenidors i altres sistemes d'emmagatzematge, així com els costos de transport i acceptació i abocament del material, es defineixen en la redacció del Pla de Gestió de Residus i, en tot cas, van a càrrec de l'empresa constructora.

Previsió d'operacions de reutilització a la mateixa obra o a emplaçaments externs:

No hi ha previsió de reutilització dels RCDs a la mateixa obra o en emplaçaments externs, els residus seran transportats a l'abocador autoritzat en cada fracció per al seu tractament o reciclatge.

Destí previst per als residus no reutilitzables ni valoritzables a la pròpia obra

Els residus que no siguin reutilitzables ni valoritzables en la pròpia obra es dipositaran en els contenidors que a tal fi s'hauran disposat en l'espai que es determini en el Pla. De la seva gestió s'encarregaran els gestors autoritzats que es descriuen en aquest apartat, en funció de la seva perillositat. Les pròpies empreses s'encarregaran de subministrar els mitjans auxiliars, del transport i de la valoració final dels residus.

5. ESCENARIS DE GESTIÓ I GESTIÓ FINAL

Mesures de segregació a la pròpia obra

En base a l'article 5.5 del RD 105/2008, es separaran les fraccions indicades quan de forma individualitzada per a cadascuna d'elles la quantitat prevista de residu per al total de l'obra superi unes determinades quantitats. En el següent quadre s'indiquen aquestes quantitats i les de projecte:

MATERIAL RD PROJECTE

Material	Quantitat límit	Quantitat de projecte
Formigó	80T	5.30T
Maons, teules, ceràmics	40T	6.29T
Metall	2T	5.21T
Fusta	1T	0.19T
Vidre	1T	0.19T
Plàstic	0,5T	0.04T
Paper i cartró	0,5T	0.04T

Si bé algunes de les quantitats generades no superen el mínim establert, es preveuen operacions de destria i recollida selectiva dels residus a l'obra en contenidors o espais reservats per als següents RCDs:

-Petris, obra de fàbrica i formigó

-Metall

-Fusta

-Vidre

-Plàstic

-Paper i cartró

-Materials potencialment perillosos

-Materials contaminats

-Compactadora i contenidor per residus banals

Els residus es dipositaran directament en el contenidor corresponent sense comptar amb zones intermèdies de deposició. Els contenidors a emprar seran homologats per l'autoritat competent i tindran dimensions suficients.

Els residus potencialment perillosos es separaran i guardaran en un contenidor segur o en una zona reservada, que romangui tancada quan no la utilitzem i degudament aixoplugada. Aquesta zona estarà situada sobre una zona

asfaltada que serveixi com a impermeabilització per a impedir l'abocament de materials perillosos al sòl.

Els recipients on es dipositin els materials perillosos han d'estar etiquetats amb claredat i tancats perfectament. Igualment, han de ser protegits de la calor excessiva o del foc, ja que contenen productes fàcilment inflamables.

Els contenidors i les zones on emmagatzemarem els residus han d'estar clarament indicats i situats en un lloc on es faciliti la seva deposició i transport. L'espai on es situaran serà proper a la Muralla de la Presó, per realitzar la càrrega en aquest carrer, i estarà degudament separat del flux d'entrada de materials a l'obra. S'adjunta el plànol amb la ubicació en obra d'aquests espais i el recorregut de la maquinària, a més de:

Zona d'emmagatzematge de material i contenidors dels diferents RCDs

Zones per a rentat de cubetes de formigó

Zona d'emmagatzematge de residus i productes tòxics perillosos

Zona de contenidors per a residus urbans

Flux de residus i materials dins l'obra, per tal d'evitar interferències amb les tasques pròpies d'obra.

<u>Processos administratius i de gestió</u>

Es subministrarà informació suficient al personal d'obra i a les empreses subcontractades per tal que coneguin l'existència i l'abast del Pla de Gestió de Residus, i s'establiran contractes amb elles per tal d'assegurar-ne el compliment.

Les tasques especials relacionades amb la gestió dels residus es duran a terme per part de personal d'obra degudament seleccionat i informat.

Es programarà el seguiment de la gestió i producció dels residus mitjançant documentació generada en la pròpia obra. Aquesta documentació vindrà determinada per la legislació vigent autonòmica.

Caldrà descriure en un formulari els residus emmagatzemats i el seu transport, per a controlar ne el moviment des del lloc on han estat generats fins a la seva destinació final. Hi haurà de figurar, almenys la identificació del posseïdor i del productor, obra de procedència, número de llicència de l'obra, quantitat de residu en T ó m3, tipus de residu amb el codi CER i identificació del gestor de les operacions de destí.

S'haurà de comprovar que els residus han estat gestionats tal com es preveu en aquest Estudi i com s'especificarà en el Pla i que del procés se n'han ocupat entitats autoritzades per les entitats competents de cada comunitat autònoma mitjançant documentació que ho acrediti.

6. PLEC DE CONDICIONS TÈCNIQUES GENERALS DE L'OBRA

Residus de construcció i enderroc.

Les operacions destinades a la tria, classificació, transport i disposició dels residus generats a obra, s'ajustaran al que determina el Pla de Gestió de Residus elaborat per el Contractista, aprovat per la Direcció Facultativa i acceptat per la Propietat.

Aquest Pla ha estat elaborat en base al Estudi de Gestió de Residus, que s'inclou al projecte.

Si degut a modificacions en l'execució de l'obra o d'altres, cal fer modificacions a la gestió en obra dels residus, aquestes modificacions es documentaran per escrit i seran aprovades si s'escau per la Direcció Facultativa i se'n donarà comunicació per la seva acceptació a la Propietat.

PLEC DE PRESCRIPCIONS TÈCNIQUES

Amb caràcter general:

Gestió de residus de construcció i demolició

Gestió de residus segons RD 105/2008 i Decret 201/2004, realitzant-se la seva identificació d'acord a la Llista Europea de Residus publicada per Ordre MAM/304/2002 de 8 de Febrer o les seves modificacions posteriors.

La segregació, tractament i gestió de residus es realitzarà mitjançant el tractament corresponent per part d'empreses homologades mitjançant contenidors o sacs industrials que compliran les especificacions que estableix la normativa.

Certificació dels mitjans emprats

És obligació del contractista proporcionar a la Direcció Facultativa de l'obra i a la Propietat els certificats dels contenidors emprats així com els punts de disposició final, ambdós emesos per entitats autoritzades i homologades per la Generalitat de Catalunya.

Neteja de les obres

És obligació del Contractista mantenir netes les obres i els seus voltants tant de deixalles com de materials sobrants, retirar les instal·lacions provisionals que no siguin necessàries, així com executar totes les feines i adoptar les mesures que siguin apropiades per a que l'obra presenti un bon aspecte.

Amb caràcter Particular:

El dipòsit temporal de les deixalles es realitzarà, o bé en sacs industrials iguals o inferiors a 1m³, o bé en contenidors metàl·lics específics d'acord amb la ubicació i condicionat que estableixin les ordenances municipals. Aquests aplecs, també hauran d'estar en llocs degudament senyalitzats i segregats de la resta de residus.

El dipòsit temporal per a RCDs valoritzables (fustes, plàstics, metalls, ferralla…) que es realitzi en contenidors o aplecs, s'haurà de senyalitzar i segregar de la resta de residus d'una manera adequada.

Els contenidors hauran d'estar pintats en colors que destaquin la seva visibilitat, especialment durant la nit, i comptar amb una banda de material reflectant de al menys 15cm al llarg de tot el seu perímetre.

En els mateixos haurà figurar la següent informació: Raó social, CIF, telèfon del titular del contenidor / envàs i el número d'inscripció en el registre de transportistes de residus.

Aquesta informació també haurà de quedar reflectida en els sacs industrials i altres medis de contenció i emmagatzematge de residus.

El responsable de l'obra a la que presta servei el contenidor adoptarà les mesures necessàries per a evitar el dipòsit de residus aliens a la mateixa. Els comptadors romandran tancats, o coberts al menys, fora de l'horari de treball, per a evitar el dipòsit de residus aliens a l'obra a la que presten servei.

A l'equip d'obra s'hauran d'establir els medis humans, tècnics i procediments per a la separació de cada tipus de RCD.

S'atendran els criteris municipals establerts (ordenances, condicions de llicència d'obres…), especialment si obliguen a la separació en origen de determinades matèries objecte de reciclatge o deposició.

En aquest últim cas s'haurà d'assegurar per part del contractista realitzar una avaluació econòmica de les condicions en les que és viable aquesta operació, tant per les possibilitats reals d'executar-la com per disposar de plantes de

reciclatge o gestores de RCDs adequats. La Direcció d'Obra serà la responsable de prendre la última decisió i de la seva justificació davant les autoritats locals o autonòmiques pertinents.

S'haurà d'assegurar en la contractació de la gestió dels RCDs que el destí final (planta de reciclatge, abocador, cantera, incineradora…) són centres amb l'autorització autonòmica de la Conselleria de Medi Ambient, així mateix s'haurà de contractar només transportistes o gestors autoritzats per aquesta Conselleria i inscrits en el registre pertinent.

Es portarà a terme un control documental en el que quedaran reflectits els avals de retirada i entrega final de cada transport de residus.

La gestió tant documental com operativa dels residus perillosos que es trobin en una obra d'enderroc o de nova planta es regiran conforme a la legislació nacional i autonòmica vigent i als requisits de les ordenances municipals.

Tanmateix els residus de caràcter urbà generats en les obres (restes de menjar, envasos…) seran gestionats d'acord amb els preceptes marcats per la legislació i autoritat municipal corresponent.

Les restes de rentat de canaletes / cubes de formigó seran tractades com deixalles.

S'evitarà en tot moment la contaminació amb productes tòxics o perillosos dels plàstics i restes de fusta per a la seva adequada segregació, així com la contaminació dels aplecs o contenidors de deixalles amb components perillosos.

Les terres superficials que puguin tenir un ús posterior per a jardineria o recuperació dels sòls degradats serà retirada i emmagatzemada durant el menor temps possible en pavellons d'alçada no superior a 2 metres. S'evitarà la humitat excessiva, la manipulació i la contaminació amb altres materials.

7. PRESSUPOST FINAL

El pressupost corresponent a la gestió dels residus d'obra es troba detallat en els amidaments del projecte d'execució. L'import total ascendeix a:

CINC-CENTS EUROS (500,00 €)

REAL DECRETO 210/2018, Programa de prev enció i gestió de residus i recursos de Catalunya (PRECAT20)

REAL DECRETO 105/2008 , Regulador de la producció i gestió de residus de construcció i enderroc

DECRET 89/2010 (derogat parcialment i modificat), pel que s'aprov a el Programa de gestió de residus de la construcció de Catalunya (PROGROC), es regula la producció i gestió dels residus de la construcció i demolició, i el cànon sobre la deposició controlada dels residus de la construcció.

DECRET 21/2006 Adopció de criteris ambientals i d'ecoeficiència als edificis

tipus
quantitats
codificació

IDENTIFICACIÓ DE L'EDIFICI

Obra:	PE D'ADEQUACIÓ DE LA PLANTA SEMISOTERRANI DE CAN SOLERET COM A CENTRE DE DIA		
Situació:	Carrer de les piques, 52		
Municipi :	Mataró - 08304	**Comarca :**	MARESME

AVALUACIÓ I CARACTERÍSTIQUES DELS RESIDUS

Materials d'excavació (es considerin o no residus, mesurats sense esponjament)

	Codificació residus LER Ordre MAM/304/2002	Pes	Volum
grav a i sorra compacta		0,00	0,00
grav a i sorra solta		11,90	7,00
argiles		0,00	0,00
terra v egetal		0,00	0,00
pedraplè		0,00	0,00
terres contaminades	170503	0,00	0,00
altres		0,00	0,00
totals d'excavació		**11,90 t**	**7,00 m³**

Destí de les terres i materials d'excavació

	no es considera residu: reutilització				és residu: a l'abocador	
	mateixa obra		altra obra			
Els materials d'excavació que es reutilitzin a la mateixa obra o en una altra d'autoritzada, no es consideren residu sempre que el seu nou ús pugui ser acreditat. En una mateixa obra poden coexistir terres reutilitzades i terres portades a abocador	**SI**		**NO**		**SI**	

Residus d'enderroc

	Codificació residus LER Ordre MAM/304/2002	Pes/m² (tones/m²)	Pes (tones)	Volum aparent/m² (m³/m²)	Volum aparent (m³)
obra de fàbrica	170102	0,542	4,590	0,512	3,060
formigó	170101	0,084	3,600	0,062	1,500
petris	170107	0,052	3,783	0,082	2,456
metalls	170407	0,004	5,181	0,001	0,660
fustes	170201	0,023	0,131	0,066	0,164
v idre	170202	0,001	0,189	0,004	0,008
plàstics	170203	0,004	0,000	0,004	0,000
guixos	170802	0,027	1,977	0,004	1,594
betums	170302	0,009	0,195	0,001	0,250
fibrociment	170605	0,010	0,005	0,018	0,002
definir altres: lav abos i inodor		-	0,000	-	0,108
formigo		0,150	0,000	0,150	0,000
tanca i v orera		1,000	0,000	1,000	0,000
totals d'enderroc		0,7556	**19,65 t**	1,9044	**9,80 m³**

Residus de construcció

	Codificació re Ordre MAM/304/2	Pes/m² (tones/m²)	Pes (tones)	Volum aparent/m² (m³/m²)	Volum aparent (m³)
sobrants d'execució		0,0500	3,9937	0,0896	4,1650
obra de fàbrica	170102	0,0150	1,7035	0,0407	1,8926
formigó	170101	0,0320	1,6956	0,0261	1,2113
petris	170107	0,0020	0,3655	0,0118	0,5487
guixos	170802	0,0039	0,1826	0,0097	0,4520
altres		0,0010	0,0465	0,0013	0,0605
embalatges		0,0380	0,1984	0,0285	1,3266
fustes	170201	0,0285	0,0561	0,0045	0,2093
plàstics	170203	0,0061	0,0735	0,0104	0,4813
paper i cartró	170904	0,0030	0,0386	0,0119	0,5524
metalls	170407	0,0004	0,0302	0,0018	0,0837
totals de construcció			**4,19 t**		**5,49 m³**

INVENTARI DE RESIDUS PERILLOSOS.

Dins l'obra s'han detectat aquests residus perillosos, els quals es separaran i gestionaran per separat per ev itar que contamimin altres residus

Materials de construcció que contenen amiant	-	altres	especificar	-
Residus que contenen hidrocarburs	-		especificar	-
Residus que contenen PCB	-		especificar	-
Terres contaminades	-		especificar	-

MINIMITZACIÓ

PROJECTE. durant l'elaboració del projecte s'han près les següents mesures per tal de minimitzar els residus	
1.- S'ha previst reutilitzar en obra parts dels materials que es retiren	si
2.- S'han optimitzat les seccions resistents de pilars, jàsseres, parets, fonaments, etc.	-
3.- L'adequació de l'edifici al terreny, genera un equilibri de moviments de terres	-
4.- El sistema constructiu és industrialitzat i prefabricat, es munta en obra sense generar gairebé residus	-
5.-	-
6.-	-

OBRA. a l'obra es duran a terme les accions següents	
1.- Emmagatzematge adient de materials i productes	si
2.- Conservació de materials i productes dins el seu embalatge original fins al moment de la seva utilització	si
3.- Els materials granulars (graves, sorres, etc.) es dipositaran en contenidors rígids o sobre superfícies dures	si
4.-	-
5.-	-
6.-	-

ELEMENTS DE CONSTRUCCIÓ REUTILITZABLES

fusta en bigues reutilitzables	0,00 t	0,00 m³
fusta en llates, tarimes, parquets reutilitzables o reciclables	0,13 t	0,16 m³
acer en perfils reutilitzables	5,18 t	0,66 m³
altres :	0,00 t	0,50 m³
Total d'elements reutilitzables	5,31 t	**1,32 m³**

GESTIÓ (obra)

Terres

Excavació / Mov. terres	Volum m³ (+20%)	Reutilització (m³) a la mateixa obra	Reutilització (m³) a altra autoritzada	Terres per a l'abocador volum aparent (m³)
grava i sorra compacta	0,0	0,00	0,00	0,00
grava i sorra solta	8,4	8,00	0,00	0,40
argiles	0,0	0,00	0,00	0,00
terra vegetal	0,0	0,00	0,00	0,00
pedraplé	0,0	0,00	0,00	0,00
altres	0,0	0,00	0,00	0,00
terres contaminades	0,0			0,00
Total	**8,4**	**8,00**	**0,00**	**0,40**

SEPARACIÓ DE RESIDUS A OBRA. Cal separar individualitzadament en les fraccions seguents si la generació per cadascú d'ells a l'obra supera les quantitats que segueixen

R.D. 105/2008	tones	Projecte	cal separar	tipus de residu
Formigó	**80**	**5,30**	no	**inert**
Maons, teules i ceràmics	**40**	**6,29**	no	**inert**
Metalls	**2**	**5,21**	si	**no especial**
Fusta	**1**	**0,19**	no	**no especial**
Vidres	**1**	**0,19**	no	**no especial**
Plàstics	**0,50**	**0,04**	no	**no especial**
Paper i cartró	**0,50**	**0,04**	no	**no especial**
Especials*	**inapreciable**	**inapreciable**	si	**especial**

* Dins els residus especials hi ha inclosos els envasos que contenen restes de matèries perilloses, vernissos, pintures, disolvents, desencofrants, etc... i els materials que hagin estat contaminats per aquests. Tot i ser dificilment quantificables, estan presents a l'obra i es separaran i tractaran a part de la resta de residus

Malgrat no ser obligada per tots els tipus de residus, s'han previst operacions de destria i recollida selectiva dels residus a l'obra en contenidors o espais reservats pels següents residus

		R.D. 105/2008	projecte*
Inerts	Contenidor per Formigó	no	no
	Contenidor per Ceràmics (maons,teules...)	no	no
No especials	Contenidor per Metalls	si	si
	Contenidor per Fustes	no	no
	Contenidor per Plàstics	no	no
	Contenidor per Vidre	no	no
	Contenidor per Paper i cartró	no	no
	Contenidor per Guixos i altres no especials	no	no
Especials	Perillosos (un contenidor per cada tipus de residu especial)	si	si

* A la cel·la **projecte** apareixen per defecte les dades del R.D. 105/2008. Es permet la posibilitat d'incrementar les fraccions que se separen, per poder-ne millorar la gestió, però **en cap cas es permet no separar si el R.D. ho obliga.**

GESTIÓ (fora obra) els residus es gestionaran fora d'obra a:

Degut a la manca d'espai, les operacions de separació de residus les realitzarà fora de l'obra un gestor autoritzat	si
Instal·lacions de reciclatge i/o valorització	-
Dipòsit autoritzat de terres,enderrocs i runes de la construcció	-

Tipus de residu i Nom, adreça i codi de gestor del residu

tipus de residu	gestor	adreça	codi del gestor
Inerts no especials	Dipòsit controlat de Dosrius	C/ dels Picapedrers 5, Dosrius	2047
Perillosos	Tot residus Industrials SL	C/ Merlet s/n, Igualada	

PRESSUPOST

S'ha considerat pel càlcul del pressupost estimatiu :	Costos*	
Les previsions de separació de l'apartat de **gestió** i :	Classificació a obra: entre **12-16 €/m³**	**12,00**
Un esponjament mig de tot tipus de residu del 35%	Transport: entre 5-8 **€/m³** (mínim 100 €)	**5,00**
La distància mitjana a l'abocador : 15 Km	Abocador: runa neta (separada): entre **4-10 €/m³**	**4,00**
Els residus especials i perillosos en bidons de 200 l.	Abocador: runa bruta (barrejat): entre **15-25 €/m³**	**15,00**
Contenidors de 5 m³ per a cada tipus de residu	Especials**: **num. transports** a 200 €/ transport	**0**
Lloguer de contenidors inclòs en el preu	Gestor terres: entre **5-15 €/m³**	**5,00**
La gestió de terres inclou la seva caracterització***	Gestor terres contaminades: entre **70-90 €/m³**	**70,00**

* Els preus recollits per l'OCT s'han obtingut dels abocadors i valoritzadors de Catalunya, que han subministrat dades (2008-2009)

** Malgrat ser de difícil quantificació, sempre hi haurà residus especials a obra, per tant sempre caldrà una previsió de **nombre de transports** per la seva correcta gestió

*** La caracterització de terres o de qualsevol residu, permet saber amb exactitut quins elements contaminants o no, i amb quines proporcions hi són presents (dins el cost s'ha previst una caracterització, independentment del volum de terres. Cost de cada caracterització 1.000 euros)

RESIDU	Volum	Classificació	Transport	Valoritzador / Abocador	
Excavació	**m³ (+20%)**	**12,00 €/m³**	**5,00 €/m³**	**5,00 €/m³**	**70,00 €/m³**
Terres	0,40	1008,65	100,00	3,60	
Terres contaminades	0,00	-	-		0,00
				runa neta	**runa bruta**
Construcció	**m³ (+35%)**			**4,00 €/m³**	**15,00 €/m³**
Formigó	3,66	-	18,30	-	54,90
Maons i ceràmics	6,69	-	33,43	-	100,29
Petris barrejats	4,06	-	20,28	-	60,84
Metalls	1,00	12,05	5,02	4,02	-
Fusta	0,50	-	2,52	-	7,56
Vidres	0,01	-	100,00	-	0,15
Plàstics	0,65	-	3,25	-	9,75
Paper i cartró	0,75	-	3,73	-	11,19
Guixos i no especials	2,84	-	14,22	-	42,66
Altres	0,00	0,00	-	-	-
Perillosos Especials	0,34	4,08			13,61
	20,50	16,13	300,75	7,62	300,95

Elements Auxiliars

Casetes d'emmagatzematge	0,00
Compactadores	0,00
Matxucadora de petris	0,00
Altres tipus de contenidors (per contenir líquids, beurades de formigó, etc.)	0,00
	0,00
	0,00

El pressupost estimatiu de la gestió de residus és de : 625,45 €

El volum dels residus és de : 21,05 m³

El pressupost de la gestió de residus és de :	**500,00**	**euros**

DOCUMENTACIÓ GRÀFICA. INSTAL.LACIONS PREVISTES : TIPUS I DIMENSIONS DE CONTENIDORS DE RESIDUS PER OBRES

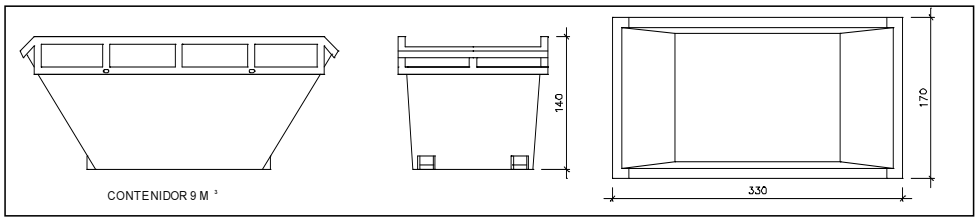

Contenidor 9 m^3. Apte per a formigó, ceràmics, petris i fu

unitats	-

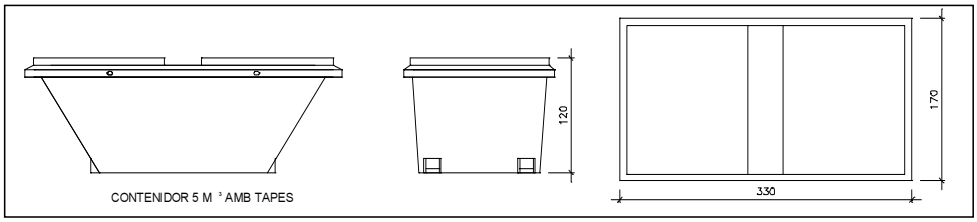

Contenidor 5 m^3. Apte per a plàstics, paper i cartró, metalls i fusta

unitats	-

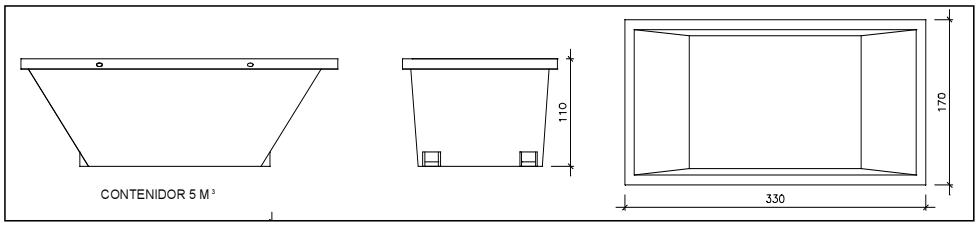

Contenidor 5 m^3. Apte per a formigó, ceràmics, petris, fusta i meta

unitats	2

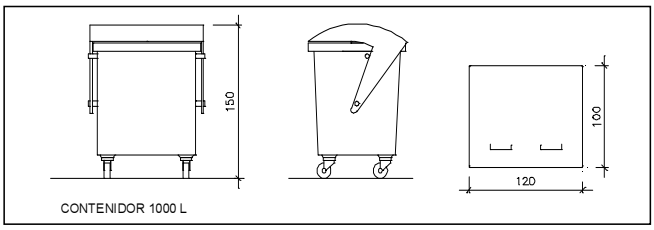

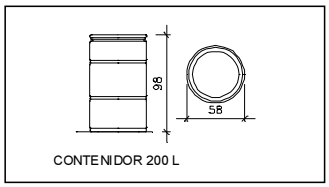

Contenidor 1000 L. Apte per a paper i cartró, plàstics

unitats	-

Bidó 200 L.Apte per a residus especials

unitats	-

El **Reial Decret 105/2008**, estableix que cal facilitar plànols de les instal·lacions previstes per a emmagatzematge, maneig, separació i altres operacions de gestió dels residus dins l'obra, si s'escau.

Donada la tipologia del projecte i per tal de no duplicar informació, aquests plànols d'instal·lacions previstes són a:

Estudi de Seguretat i Salut	-
Annex 1 d'aquest Estudi de Gestió de Residus	-

Posteriorment aquests plànols poden ser objecte d'adaptació a les característiques particulars de l'obra i els seus sistemes d'execució, prev i acord de la direcció facultativa.

A més dels elements descrits, tal i com consta al pressupost, a l'obra hi haurà altres instal·lacions com :

Casetes d'emmagatzematge	-
Compactadores	-
Matxucadora de petris	-
Altres tipus de contenidors (per contenir liquids, beurades de formigó, etc..)	-
	-
	-

ESTUDI DE GESTIÓ DE RESIDUS

Enderroc, Rehabilitació, Ampliació

plec de condicions tècniques

Les operacions destinades a la tria, classificació, transport i disposició dels residus generats a obra, s'ajustaran al que determina el Pla de Gestió de Residus elaborat per el Contractista, aprovat per la Direcció Facultativa i acceptat per la Propietat.
Aquest Pla ha estat elaborat en base a l'Estudi de Gestió de Residus, que s'inclou al projecte.
Si degut a modificacions en l'execució de l'obra o d'altres, cal fer modificacions a la gestió en obra dels residus, aquestes modificacions es documentaran per escrit i seran aprovades si s'escau per la Direcció Facultativa i se'n donarà comunicació per a la seva acceptació a la Propietat.

dipòsit

IMPORT A DIPOSITAR DAVANT DEL GESTOR DE RESIDUS COM A GARANTIA DE LA GESTIÓ DE RESIDUS

DIPÒSIT SEGONS REAL DECRETO 210/2018

Per les característiques del projecte, de com s'executarà l'obra i donades les operacions de minimització abans descrites, el càlcul inicial de generació de residus, a efectes del càlcul del dipòsit, s'estima que es podrà reduir en un percentatge del:

	Previsió inicial de l'Estudi	% de reducció per minimització	Previsió final de l'Estudi
Total excavació (tones)	11,90 T		**-1,70 T**
Total construcció i enderroc (tones)	18,53 T	10,00 %	**16,68 T**

Càlcul del dipòsit			
Residus d'excavació */ **	-1,70 T	11 euros/T	-18,70 euros
Residus de construcció i enderroc **	16,68 T	11 euros/T	183,46 euros
		PES TOTAL DELS RESIDUS	**15,0 Tones**
		Total dipòsit * **	**164,76 euros**

* Es recorda que les **terres i pedres d'excavació que es reutilitzin** en la mateixa obra o en una altra d'autoritzada **no es consireren residu** i per tant **NO** s'han d'incloure en el càlcul del dipòsit.

**Trasvassar les dades dels totals d' excavació i construcció de la Previssió final de L'Estudi (apartat superior)

***Dipòsit mínim 150€

FME FITXA DE MANTENIMENT DE L'EDIFICI

Ajuntament de Mataró

	EDIFICIS MUNICIPALS	Cost/ut.	Nºedif.	Nºelem.	m2	Import anual (euros)				
						Parcial		SubTotal	Total	
	ED335 Espai Mataró		**1**		**995**				**sense IVA**	**amb 21% IVA**
INSTAL.LACIONS	**CORRECTIU D'INSTAL.LACIONS**	1,50 €			995	1.492,50	1.492,50	**1.492,50 €**		
	LAMPISTERIA									
	Manteniment normatiu									
	- Calefacció i aigua calenta sanitària									
	Potència P < 70 kW	160,00 €	0			0,00				
	Potència P > 70 kW	600,00 €	0			0,00				
	- Energia solar tèrmica									
	Actuacions dos cops l'any	200,00 €	0			0,00				
	- Control de la legionel·losi - baix risc	220,00 €	1			220,00				
	- Control de la legionel·losi - alt risc	800,00 €	0			0,00	220,00			
	Manteniment preventiu									
	- Posta en marxa calefacció									
	Potència P < 70 kW	80,00 €	1			80,00				
	Potència P > 70 kW	160,00 €	0			0,00	80,00			
								300,00 €		
	ELECTRICITAT									
	Manteniment normatiu									
	-Verificació anual	360,00 €	1			360,00				
	- Inspeccions periòdiques	500,00 €	1			500,00	860,00			
	Manteniment preventiu	450,00 €	1			450,00	450,00			
								1.310,00 €		
	CLIMATITZACIÓ									
	Manteniment normatiu-preventiu									
	- Maquines interiors	70,00 €		0		0,00				
	- Maquines exteriors									
	Potència P < 70 kW	100,00 €		0		0,00				
	Potència P > 70 kW	500,00 €		0		0,00	0,00			
								- €		
	ASCENSORS									
	Manteniment normatiu-preventiu	1.230,00 €		1		1.230,00		**1.230,00 €**		
	ALARMES									
	Manteniment normatiu-preventiu									
	- Alarma intrusió	420,00 €	1			420,00				
	- Alarma incendis	470,00 €	1			470,00	890,00			
	- Central receptora d'alarmes	230,00 €	1			230,00	230,00			
	- Custòdia de claus	90,00 €	1			90,00	90,00			
	- Servei d'intervenció	480,00 €	1			480,00	480,00			
	- Atenció als usuaris	36,00 €	1			36,00	36,00			
								1.726,00 €		
	INCENDIS									
	Manteniment normatiu-preventiu									
	- Revisió anual BIE	7,80 €		3		23,40				
	- Revisió anual extintors	3,80 €		8		30,40				
	- Retimbrats PS	20,00 €		2		40,00				
	- Retimbrats CO2	33,00 €		6		198,00				
	- Prova pressió BIEs	50,00 €		3		150,00				
	- Substitucions PS	27,00 €		0		0,00				
	- Substitucions CO2	100,00 €		0		0,00				
								441,80 €		
	PARALLAMPS									
	Manteniment preventiu	62,00 €		0		0,00		**- €**		
	SEGURETAT VERTICAL									
	Manteniment preventiu LV	200,00 €		0		0,00		**- €**		
	TELEGESTIÓ									
	Manteniment normatiu-preventiu	960,00 €		0		0,00		**- €**		
	SUBTOTAL INSTAL.LACIONS								6.500,30 €	**7.865,36 €**
OBRA	**CORRECTIU D'OBRA**	1,20 €			995		1.194,00			
	Manteniment preventiu									
	- Cobertes	0,90 €			0	0,00				
	- Obra (parets, estructura)	0,80 €			995	796,00				
	- Revestiments (pitures i acabats)	1,60 €			995	1.592,00				
	- Paviments	1,60 €			995	1.592,00				
	- Fusteria i vidrieres	0,15 €			0	0,00				
	- Vegetació	0,00 €			0	0,00				
							3.980,00	**5.174,00 €**		
	SUBTOTAL D'OBRA								5.174,00 €	**6.260,54 €**
	COST TOTAL DEL MANTENIMENT ANUAL								11.674,30 €	**14.125,90 €**

Mataró, 13 d'agost de 2020