Ajuntament de Mataró

2022

INSTAL·LACIÓ DE MÒDUL AL RECINTE DE CAN MARFÀ

PROJECTE MODIFICAT

Codi	ED120 05 22	
Adreça	Passatge de Can Marfà, 1	
Equip redactor	Servei d'Equipaments Municipals	
Data de creació	22/04/2022	
Control de versions	Data	13/05/2022
	Versió	02

INSTAL·LACIÓ DE MÒDUL AL RECINTE DE CAN MARFÀ
PROJECTE MODIFICAT

ÍNDEX

MEMÒRIA 3
DD DADES GENERALS 3
DD 1 Contingut de l'encàrrec 3
DD 2 Identificació i agents 3
DD 3 Documents complementaris 3
DD 4 Pressupost 3
DD 5 Termini d'execució 4
DD 6 Classificació del contractista 5
MD MEMÒRIA DESCRIPTIVA 6
MD 1 Antecedents i condicionants de partida 6
MD 2 Descripció del projecte 6
MD 3 Prestacions de l´edifici: requisits a complimentar en funció les característiques de l´edifici 9
MC MEMÒRIA CONSTRUCTIVA 24
MC 1 Treballs previs, replanteig general i adequació del terreny 24
MC 2 Sustentació de l´edifici 24
MC 3 Sistema estructural 29
MC 4 Sistemes envolvent i d´acabats exteriors 30
MC 5 Sistemes de compartimentació 31
MC 6 Sistemes d´acabats interiors 35
MC 7 Sistemes de condicionament, instal·lacions i serveis 35
MC 8 Equipaments 38
MC 9 Urbanització 38
MC 10 Altres productes emprats en la construcció 39
ME MEMÒRIA D'EXECUCIÓ 40
ME 1 Termini d'execució de les obres 40
ME 2 Afectacions a serveis i usuaris 40
ME 3 Resum de pressupost 40
ANNEXES 41
AN 1 RECULL FOTOGRÀFIC ESTAT ACTUAL 41
AN 2 FITXES RESUM COMPLIMENT PARÀMETRES CTE 42
AN 3 INFORMACIÓ URBANÍSTICA 44
AN 4 CERTIFICACIÓ ENERGÈTICA 46

ESTAT D'AMIDAMENTS I PRESSUPOST 47
EA ESTAT D'AMIDAMENTS 47
PR PRESSUPOST 48
Quadre de preus I 48
Quadre de preus II 48
Justificació de preus 48
Pressupost 48
Resum del pressupost 48
Últim full 48
NORMATIVA TÈCNICA APLICABLE 49
PLEC DE CONDICIONS 57
PL PLEC DE CONDICIONS GENERALS 57
PL 1 Definició i normes d'aplicació general 57
PL 2 Disposicions generals 58
PL 3 Inici de les obres 59
PL 4 Desenvolupament i control de les obres 60
PL 5 Responsabilitats especials del contractista 63
PL 6 Amidament i abonament 64
PL PLEC DE CONDICIONS TÈCNIQUES 67
DOCUMENTACIÓ GRÀFICA 68
DG IN ÍNDEX DE LA DOCUMENTACIÓ GRÀFICA 68
DOCUMENTACIÓ COMPLEMENTÀRIA 69
ESS ESTUDI DE SEGURETAT I SALUT 70
EG ESTUDI GEOTÈCNIC 71
EGR ESTUDI DE GESTIÓ DE RESIDUS 72
PCQ PROGRAMA DE CONTROL DE QUALITAT 88
FME FITXA DE MANTENIMENT DE L'EDIFICI 102
PDT PLA DE TREBALL 103

MEMÒRIA

DD DADES GENERALS

DD 1 Contingut de l'encàrrec

El present projecte modificat es redacta per descriure les obres per instal·lar un conjunt de mòduls al recinte de Can Marfà, que s'utilitzaran com a Casal provisional de la Gent Gran de l'Havana.

DD 2 Identificació i agents

Projecte executiu	ED120 05 22
Títol	INSTAL·LACIÓ DE MÒDUL AL RECINTE DE CAN MARFÀ
Emplaçament	Passatge de Can Marfà núm. 1- 08301
Referència cadastral	4390411DF5949S0001KX
Promotor	Ajuntament de Mataró
N.I.F.	P-0812000H
Adreça	La Riera, 48, 08301 Mataró (Maresme)
Projectista	Marisol Carrillo, Arquitecta, Cap del Servei Anna Rabassa, Arquitecta Iván Muñoz, Arquitecte Tècnic Servei d'Equipaments Municipals
Tècnic col·laborador	Manel Alba, Enginyer tècnic Servei d'Equipaments Municipals

DD 3 Documents complementaris

Estudi de Seguretat i Salut	Iván Muñoz, Arquitecte Tècnic
Estudi de gestió de residus	Mateix equip de projectistes
Control de qualitat	Mateix equip de projectistes

DD 4 Pressupost

El **pressupost d'execució per contracte (PEC)** dels treballs derivats del projecte bàsic i d'execució ascendeixen a la quantitat de:

Concepte		Valor	Import
TOTAL PRESSUPOST D'EXECUCIÓ MATERIAL			**331.299,30** €
Despeses generals		13,00 %	43.068,91 €
Benefici industrial		6,00 %	19.877,96 €
TOTAL PRESSUPOST D'EXECUCIÓ PER CONTRACTE (sense IVA)			394.246,17 €
	IVA	21,00 %	82.791,70 €
TOTAL PRESSUPOST D'EXECUCIÓ PER CONTRACTE (IVA inclòs)			**477.037,87** €

Aquest pressupost d'execució per contracte puja a la quantitat de:
QUATRE-CENTS SETANTA SET MIL TRENTA-SET EUROS AMB VUITANTA-SET CÈNTIMS

TREBALLS FORA DE CONTRACTE PER RECONEIXEMENT DE L'ADMINISTRACIÓ :

Treballs en les instal·lacions per :

- Xarxa elèctrica pels subministraments Principal i de Socors de l'equipament del Casal provisional de la Gent Gran de l´Havana (segons estudi tècnic realitzat per *ENDESA Distribució*) consistent en nou subministrament de 13 kW/400V i quota d´extensió, i contractatció de la potencia necessaria.
- Connexió al clavegueram existent amb clavegueró D200mm fins 1.5m de fondària.
- Connexió al subministrament d'aigua amb D25mm, joc d'aixetes i precinte 13/15mm (pressió aproximada a peu de vorera de 5.5 kg/cm2).

Valoració per executar els treballs descrits i les feines derivades necessaries per poder contractar els subministres esmentats:

Concepte		Valor	Import
Treballs en la xarxa elèctrica			225,87 €
Treballs per la connexió al subministrament d'aigua			883,56 €
Treballs per la connexió al clavegueram			2.158,99 €
TOTAL PRESSUPOST (sense IVA)			**3.268,42 €**
	IVA	21,00%	686,37
TOTAL PRESSUPOST (amb IVA)			**3.954,79 €**

DD 5 Termini d'execució

El termini d'execució de les obres es fixa en **SIS (6) MESOS**.

S'adjunta pla de treball en documentació complementària, tot i que el Contractista haurà d'ajustar, durant l'execució de l'obra, l'organització i planificació dels treballs a les seves especials característiques de gestió empresarial, de forma que resti garantida l'execució de les obres amb criteris de qualitat i de seguretat per a cadascuna de les activitats constructives a realitzar, en funció del lloc, la successió, la persona o els mitjans a empra.

DD 6 Classificació del contractista

Es proposa la classificació empresarial tot i no ser exigible pel valor del contracte d'aquestes obres de conformitat amb l'article 77 de la Llei 9/2017, de 8 de novembre, de contractes del sector públic, per la qual es transposen a l'ordenament jurídic espanyol les directives del Parlament Europeu i del Consell 2014/23/UE i 2014/24/UE, de 26 de febrer de 2014 (endavant, LCSP).

Grup	Subgrup	Categoria contracte
C. Edificacions	4. Paletería, revocos y revestidos	1. Quantia inferior o igual a 150.000 euros
C. Edificacions	3. Estructuras metálicas	1. Quantia inferior o igual a 150.000 euros

MD MEMÒRIA DESCRIPTIVA

MD 1 Antecedents i condicionants de partida

El present projecte té per objectiu descriure i valorar els treballs de subministrar i implantar una construcció modular composta per 5 mòduls, que serveixi com a Casal provisional de la Gent Gran de l'Havana. El projecte inclou els treballs necessaris per condicionar l'entorn del Casal, assegurant un itinerari accessible a l'espai, i arranjar el mur del Carrer Jordi Joan, que té interès històric.

El conjunt de mòduls s'ubiquen dintre la trama urbana, en un espai lliure de construccions. L'espai està delimitat físicament per una reixa i un mur d'obra de maó foradat (límits amb el Camí Ral i el Passatge de Can Marfà) i un mur d'obra (límit amb el Carrer Jordi Joan). Aquest mur és un fragment de la façana del nucli fabril de Can Marfà, i manté una porta metàl·lica d'accés de camions.

El recinte disposa d'una pista de petanca utilitzada per usuaris de l'actual Casal de la Gent Gran de l'Havana. A aquesta pista s'hi accedeix per dues portes : una situada al passatge de Can Marfà i l'altre al Carrer Jordi Joan. Aquesta pista no és objecte del present projecte.

El terreny presenta un lleuger desnivell, no està completament pavimentat, disposa d'alguns elements de mobiliari urbà i il·luminació general.

MD 2 Descripció del projecte

Descripció general de l'equipament

Preexistències

No hi ha cap subministrament, escomesa ni construcció en l'àmbit d'obra.

Usos previstos

L'ús principal característic de l'equipament serà sociocultural.

Justificació del compliment de la normativa urbanística, ordenances municipals i d'altres normes, si s'escau

a. Dades urbanístiques

Planejament vigent	Text refós del Pla General d'Ordenació Urbana de Mataró (publicat al DOGC el 24/03/1997) Text refós normes urbanístiques planejament general (publicat al DOGC el 28/06/2005
Qualificació urbanística	Sòl Urbà
Classificació del sòl	Verd

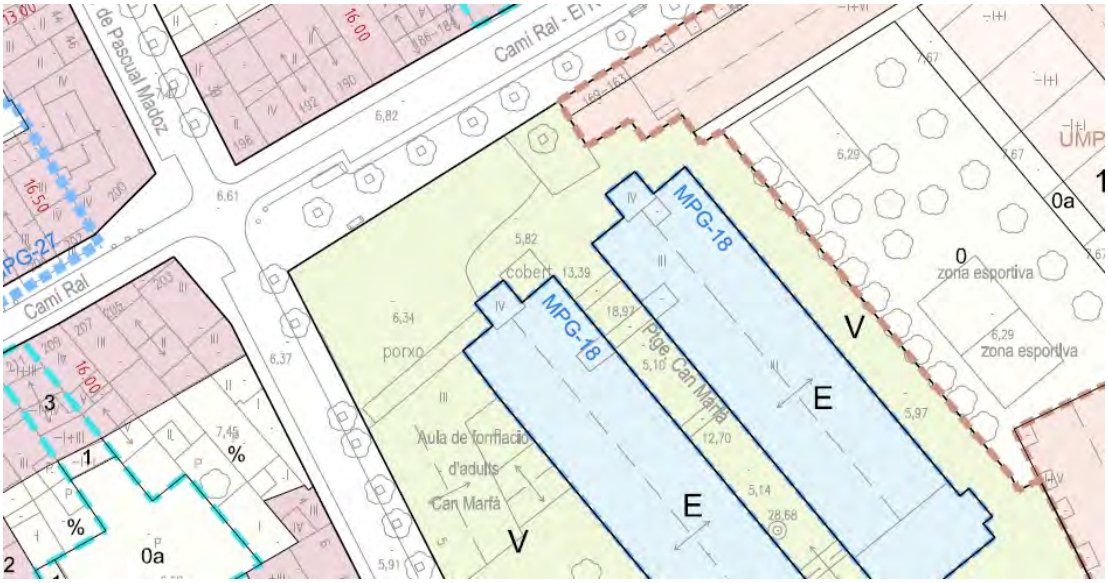

*L'article 250 de la regulació urbanística admet l'ús sociocultural si és de titularitat pública gestionat directament per l'administració, com és el cas.

En l'article 251, que regula les condicions d'ordenació i edificació, l'apartat 3 estableix que s'admet la construcció si compleix les determinacions :

a) La superfície de la construcció no supera el 5% de la superfície total de la zona verda i té una alçada menor a 7 metres

Casal provisional	151,40 m2
Zona verda	3.361,00 m2 (5% = 168,05 m2)

b) La instal·lació no perjudica la qualitat de la jardineria ni l'arbrat ni limita els recorreguts interns

b. Codi Tècnic de l'Edificació

S'estableixen les prestacions de l'edifici pels requisits bàsics, en relació a les exigències bàsiques del CTE.

Els requisits bàsics de Seguretat es satisfan a través del compliment del :

- Codi Tècnic d'Edificació: conté les exigències bàsiques que han de complir els edificis de caràcter públic.
- Decret 21/2006 d'ecoeficiència: l'ús sociocultural no està en l'àmbit d'aplicació del Decret.

Aquest compliment del CTE es realitza mitjançant els Documents Bàsics corresponents, que incorporen la quantificació de les exigències i els procediments necessaris. Les exigències bàsiques també es poden satisfer a través de solucions alternatives, sempre que justifiquin l'assoliment de les mateixes prestacions.

L´apartat de la memòria descriptiva d´aquest projecte es on es desenvolupen els paràmetres normatius a assolir.

c. Requisits de funcionalitat segons l'article 3.1a) Llei d'Ordenació de l'Edificació

Segons l'article 3.1a) de la LOE el requisits bàsics de l'edificació als que és dóna compliment són:

- Relatius a la funcionalitat: utilització i accessibilitat.
- Relatius a la seguretat: estructural, en cas d'incendi i d'utilització.
- Relatius a l'habitabilitat: salubritat.

L'objecte de la LOE és regular els aspectes essencials del procés de l'edificació, establint les obligacions i responsabilitats dels agents, així com les garanties necessàries per a l'adequat desenvolupament del mateix amb la finalitat d'assegurar la qualitat mitjançant el compliment dels requisits bàsics del edificis (CTE) i l'adequada protecció dels interessos dels futurs usuaris.

d. Condicions d'Accessibilitat

Es garanteix un recorregut accessible des de la via pública fins a l'interior de l'equipament.

Descripció general de la proposta

El projecte preveu adequar la zona de l'entorn on s'ubicarà l'equipament. Aquest es configura amb 5 mòduls de 10.00x2.93x3.19 mts, que s'equipen per aconseguir unes prestacions d'aïllament acústic, tèrmic i disseny específics.

El projecte contempla les feines de modificar, sanejar, refer parcialment i pintar el mur del Carrer Jordi Joan que era part de la façana del nucli fabril de Can Marfà.

Es contemplen les feines de connectar l'equipament a la xarxa de clavegueram, i dotar-lo de tots els subministres.

Els treballs a executar necessaris per complir amb els requisits d'espai de pública concurrència comporten :

- Enderroc dels elements de tancament del recinte que no tenen interès històric, deposició de les runes a l'abocador autoritzat
- Retirar elements afegits al mur del Carrer Jordi Joan no originals i perillosos (vidres trencats, trossos de fustes, claus, etc.)
- Retirar elements de mobiliari urbà (i acopi) i deposició de les runes a l'abocador autoritzat
- Esbrossada del terreny, excavació de terres, recollida i transport de les terres a gestor autoritzat
- Delimitar zona de pavimentació de l'entorn
- Realitzar connexions als Serveis i noves escomeses (aigua, clavegueram, electricitat i telecomunicacions)
- Realitzar la xarxa de recollida d'aigües
- Realitzar la nova fonamentació i el forjat base per situar els mòduls
- Realitzar lloses de rampes
- Subministrar i implementar la construcció modular
- Arranjar el tancament exterior del recinte per adequar l'accés
- Modificar i arranjar el mur del Carrer Jordi Joan en les dues cares, recuperant elements malmesos existents (barrots de obertura tapiada)

- Realitzar pavimentació de l'espai exterior delimitat

Relació de superfícies útils i construïdes

Nº	Espais	Sup. útil (m^2)	Sup. construïda (m^2)
ESPAIS INTERIORS			
01	Sala	109.00	
02	Lavabo 1	5.58	
03	Lavabo 2	5.57	
04	Espai instal·lacions	2.53	
05	Espai neteja	4.58	
06	Vestíbul principal	3.22	
	TOTAL SUPERFÍCIES	130.48	151.40

MD 3 Prestacions de l´edifici: requisits a complimentar en funció les característiques de l´edifici

Els requisits generals a complimentar són:

Requisits	Aplicació
Funcionalitat	
Utilització Condicions funcionals relatives a l'ús de l'edifici	Si
Accessibilitat	Si
Seguretat	
DB-SE Seguretat estructural	Sí
DB-SI Seguretat en cas d'incendi	Si
DB-SUA Seguretat d'utilització	Si
Habitabilitat	
DB-HS Salubritat	Sí
DB-HR Protecció enfront del soroll	Sí
DB-HE Estalvi d'energia	Sí
Ecoeficiència	No escau
Altres requisits de l'edifici (accés als serveis de telecomunicacions, incorporació de tecnologies específiques, minimització de residus d'obra i consum energètic, etc.)	Sí

Condicions de funcionalitat de l'edifici

Condicions funcionals relatives a l'ús

L' equipament tindrà un ús sociocultural, pública concurrència. La construcció es desenvolupa en una sola planta que té accés des de la via pública, Camí Ral. L'espai interior es distribueix en una sala, dos serveis higiènics (accessibles), un espai a mode d'emmagatzematge de material divers i un espai d'instal·lacions.

Condicions funcionals relatives a l'accessibilitat

Es garanteixen les condicions d'accessibilitat que estableix el Codi d'Accessibilitat de Catalunya (D.135/1995) i el CTE DB SUA9 per a noves edificacions amb ús de pública concurrència:

- Accés accessible de l'espai exterior públic fins a l'interior
- Un servei higiènic accessible (mínim)
- Senyalització amb SIA de l'entrada i l'itinerari accessible, i senyalització amb pictogrames del servei higiènic accessible

Condicions de seguretat de l'edifici

SEGURETAT ESTRUCTURAL

Les solucions constructives que s'executen compleixen els requisits bàsics establerts en la CTE DB SE i té en compte les accions del CTE DB SE-AE. La seva definició i justificació es desenvolupa en l'apartat de la memòria constructiva del present projecte.

La documentació gràfica es desenvolupa en els plànols amb nomenclatura "E".

SEGURETAT EN CAS D'INCENDI

Les condicions de seguretat en cas d'incendi i les exigències bàsiques en edificacions de nova construcció són les que estableix el CTE en l'apartat de SI, i es satisfan adoptant solucions tècniques basades en el Document Bàsic de Seguretat en cas d'incendi, DB SI.

SI 1 Propagació interior

Segons el CTE DB-SI 1 taula 1.1 per ús pública concurrència la superfície construïda de tot sector d'incendi no pot excedir de 2.500m^2: l´edifici constitueix 1 únic sector d'incendi.

Condicions dels sectors segons CTE DB SI taula 1.2:

		Resistència al foc elements del sector	Portes de pas entre sectors	Espais ocults instal·lacions
1	Sobre rasant h< 15m	EI 90	EI_2 - t - C5	Compartimentació a de donar continuïtat al sector d'incendi Mantenir resistència al foc del parament

Locals i zones de risc especial

Segons la taula 2.1 es distingeixen els locals i zones de risc especial:

	Locals risc special	V (m^3) S (m^2)	Classificació risc
1	Inst. Quadre distribució	En tot cas	BAIX
2	Maquinària climatització	En tot cas	BAIX

Segons la **taula 2.2** de les condicions del les zones de risc especial integrades en l´edifici:

Paràmetres elements	BAIX
Resistència al foc de l´estructura portant	R 90
Parets i sostres	EI 90
Portes de comunicació	EI_2 45-C5
Màx. recorregut fins sortida del local	>25 m

Reacció al foc elements constructius, decoratius i de mobiliari

Segons la taula 4.1 la reacció al foc els elements constructius, decoratius i de mobiliari són:

REVESTIMENTS dels ELEMENTS CONSTRUCTIUS (> 5% de les superfícies del conjunt de parets, de sostres o de terres)	de sostres i parets (*)	de terres
Zones ocupables excepte l'interior de l'habitatge	C-s2,d0	E_{FL}
Espais amagats no estancs: petits patis, falsos sostres i terres elevats (excepte interior de l'habitatge), o que essent estancs, continguin instal·lacions susceptibles d'iniciar o propagar un incendi.	B-s3,d0	B_{FL}-s2
(*) inclou aquells materials que constitueixin una capa continguda en l'interior del sostre o paret i que no estigui protegida per una capa que sigui EI 30, com a mínim.		
Components de les instal·lacions elèctriques	Segons reglamentació específica	
Tancaments formats per elements tèxtils	T2, conforme norma UNE-EN 15619:2014	
Elements tèxtils suspesos (telons, cortines, cortinatges, etc.)	Classe 1 - UNE EN 13773:2003	

SI 2 Propagació exterior

Es considera la classificació dels materials que figura en el **RD 312/2005 i del CTE DB SI Annex F** sense necessitat d´assaig de reacció al foc:

SISTEMES CONSTRUCTIUS (>10% de les superfícies del parament)	Resistència al foc	Reacció al foc
Façana < 18 m	franja<0.50m EI 60	D-s3,d0
Franja planta baixa h. 3,5 mts		B-s3,d0
Coberta	franja<0.50m REI 60	B_{ROOF} (t1)

SI 3 Evacuació d'ocupants

Realitzem el càlcul de l'ocupació en base a la normativa vigent CTE DB SI 3 taula 2.1, obtenint el següent resultat:

ESPAIS	Sup. ÚTIL (m²)	Densitat (m2/pers.)	Ocupació (pers.)
ESPAIS INTERIORS			

Sala	109.00	2	218
Lavabo 1	5.58	3	2
Lavabo 2	5.57	3	2
Espai instal·lacions	2.53	nul·la	nul·la
Espai neteja	4.58	nul·la	nul·la
Vestíbul	3.22	2	4
			226

TOTAL CAPACITAT OCUPACIÓ persones	**226**

Nombre de sortides i recorreguts d'evacuació

Segons CTE DB-SI 3 taula 3.1, si l'evacuació excedeix de 100 persones, s'ha de disposar de més d'una sortida de planta o edifici.

Donat que l´edifici supera l'ocupació de 100 persones, cal que disposi de dues sortides amb recorreguts alternatius, que hauran de complir les següents condicions:

- La longitud del recorregut d'evacuació fins alguna sortida de planta no excedeix de 50m.
- La longitud dels recorreguts d'evacuació des del seu origen fins al punt on hi hagi els dos recorreguts alternatius no excedeix de 25m.
- L'angle resultant entre els dos recorreguts alternatius no és inferior a 45º, tret que aquests dos recorreguts estiguin separats per elements constructius EI30 que impedeixin que ambdós recorreguts puguin quedar simultàniament bloquejats pel fum.

Dimensionat dels mitjans d'evacuació

Segons CTE DB-SI 3 taula 4.1, la sortida haurà de poder evacuar la totalitat dels ocupants del recinte per una de les sortides, considerant la hipòtesis de bloqueig, i per tant:

- Portes d'evacuació – sortides de l'edifici a l'exterior

  A ≥ P / 200 ≥ 0,80 m

  A ≥ 226 / 200 ≥ 1.13 m ……amplada mínima de les portes i passos

Característiques de les portes situades en recorreguts d'evacuació

Segons CTE DB-SI 3 punt 6:

- Les portes de sortida previstes per l'evacuació de > 100 persones i les portes de recinte o espai previstes per l'evacuació de > 50 persones, obriren en el sentit d'evacuació.
- Les portes previstes com a sortida de planta o edifici i les previstes per l'evacuació de més de 50 persones són abatibles amb eix de gir vertical i el seu sistema de tancament consisteix en un dispositiu de fàcil i ràpida obertura des del costat d' on provingui l'evacuació (sense clau i sense haver d'actuar sobre més d'un mecanisme)

Senyalització dels mitjans d'evacuació

Segons CTE DB-SI 3 punt 7, s'utilitzaran senyals d'evacuació definides en la norma UNE 23034:1988, seguint els criteris:

- Totes les sortides de recinte, planta o edifici disposaran d'un rètol de "SORTIDA", excepte quan es tracti de sortides de recintes amb superfície ≤ 50m2, siguin fàcilment visibles i els ocupants estiguin familiaritzats amb l'edifici.
- La senyalització "SORTIDA D'EMERGÈNCIA" només s'utilitzarà en aquelles sortides d'ús exclusiu en cas d'emergència.
- Cal disposar de senyals indicatives de direcció dels recorreguts, visibles des de tot origen d'evacuació des del que no es percebin directament les sortides o senyals indicatives i en particular, davant de tota sortida de recinte amb una ocupació major a 100 persones.
- Cal disposar d'aquestes senyals en les zones on existeixi recorregut alternatiu.
- En cas d'haver portes que estiguin en el recorregut d'evacuació, però que no tinguin sortida i poden induir a error en el moment de l'evacuació, cal posar rètol de "SENSE SORTIDA" en un lloc fàcilment visible però en cap cas sobre les fulles de les portes.
- Les senyals han de ser visibles fins i tot en cas de fallada de l'enllumenat. Quan siguin foto luminescents hauran de complir amb la norma UNE 23035-1:2003, UNE 23035-2:2003 i UNE 23035-4:2003, i el seu manteniment es realitzarà segons la norma UNE 23035-3:2003

Control del fum d´incendi

No escau, segons CTE DB-SI 3 punt 8, l´ús pública concurrència i ocupació > 1.000 persones a de disposar d´un sistema de control del fum.

Evacuació de persones amb discapacitat en cas d´incendi

No escau, segons CTE DB-SI 3 punt 9, els edificis d´ús pública concurrència amb alçada d´evacuació > 10 m, tota la planta que no sigui zona d´evacuació nul·la i que no disposi de sortida de l´edifici accessible disposarà de possibilitat de pas a un sector d´incendi alternatiu mitjançant una sortida de planta o una zona de refugi /1 usuari cadires de rodes/100 ocupants, i un itinerari accessible entre tot origen d´evacuació fins la sortida de l´edifici accessible.

SI 4 Instal·lacions de protecció contra incendis

Extintors

Els extintors portàtils, han de complir la següent condició:

- Estar situats a 15 m de recorregut en cada planta, com a màxim, des de tot origen d'evacuació i pròxim a la porta d´accés, servint simultàniament a diverses zones i locals de risc especial.

  Hi haurà 1 extintor en l'interior de l'equipament..

BIES (Boques d'Incendi Equipades):

No escau, la superfície construïda és < 500 m^2.

Sistemes de alarma:

No escau, la ocupació teòrica és < 500 m^2.

Sistemes de detecció d´incendis:

No escau, la superfície construïda és < 1000 m^2.

Hidrant exterior:

No escau, la superfície construïda és < 500 m^2.

Senyalització de les instal·lacions manuals de protecció contra incendi

La senyalització de les instal·lacions manuals de protecció contra incendis ha de complir l'establert en el vigent Reglament d´instal·lacions de protecció contra incendis, aprovat pel RD 513/2017, de 22 de maig.

SI 5 Intervenció dels bombers

L'equipament es situa en un entorn urbanitzat, pel que les condicions d'accés i aproximació a l'edifici estan preestablertes.

SI 6 Resistència al foc de l'estructura

Elements estructurals principals

Segons CTE DB-SI 6 taula 3.1, la resistència al foc dels elements estructurals per un establiment d'ús pública concurrència, situat en un edifici de h ≤ 15 m, serà de: R 90

Segons CTE DB-SI 6 taula 3.2, la resistència al foc dels elements estructurals per els locals identificats de risc especial serà de:

	Locals risc especial	Classificació risc	Resistència al foc
1	Inst. Quadre distribució	BAIX	R 90
2	Maquinària climatització	BAIX	R 90

SEGURETAT D'UTILITZACIÓ I ACCESSIBILITAT

Les condicions de seguretat d'utilització i accessibilitat de l'edifici objecte del present projecte compleixen les exigències bàsiques del CTE per tal de garantir l'ús de l'edifici en condicions segures i evitar, el màxim possible, els accidents i danys als usuaris, així com facilitar el seu accés i utilització de forma no discriminatòria, independent i segura a les persones amb discapacitat.

Aquestes exigències es satisfan adoptant solucions tècniques basades en el Document Bàsic de Seguretat d'utilització i accessibilitat DB SUA i al D.135/1995 "Codi d'Accessibilitat de Catalunya".

A continuació es relacionen els aspectes més importants, ordenats per exigències bàsiques del SUA als quals es dona resposta en el disseny de l'equipament.

SUA1 Condicions per limitar el risc de caigudes

Segons CTE DB-SUA 1 taula 1.1, la classificació dels terres segons el lliscament per un edifici de pública concurrència serà de:

Localització i característiques del terra (Taula 1.2 DB-SUA1)	Classe	Rd	Espai
Zona interior seca amb pendent menor al 6%	1	15<Rd≤ 35	Sala Vestíbul
Zona interior humides	2	35<Rd≤ 45	Lavabos Sala neteja
Zona exterior	3	Rd>45	Entorn immediat

Segons **CTE DB-SUA 1 punt 2**, discontinuïtats en el paviment no s´admeten:

- Juntes que presentin un ressalt de més de 4mm.
- Elements de petita dimensió sortint del paviment més de 12 mm.
- En zones de circulació de persones, el terra no presentarà perforacions o forats per on es pugui introduir una esfera de 1,5 cms de diàmetre.

Segons **CTE DB-SUA 1 punt 3.1**, protecció de desnivells, existiran barreres de protecció en els desnivells, forats i obertures, etc. Amb diferencia de cota major de 55 cms, excepte quan la disposició constructiva faci molt improbable la caiguda o la barrera sigui incompatible amb l´ús.

Segons **CTE DB-SUA 1 punt 3.2**, les característiques de les barreres de protecció per salvar desnivells són:

- H ≥ 90 cms per desnivell 0,55 < H< 6,00 m

En qualsevol zona d´edificis d´ús pública concurrència, han de tenir les següents característiques constructives:

- No poden ser fàcilment escalables
- No tindran obertures que puguin ser travessats per una esfera de 10 cms de diàmetre, exceptuant les obertures triangulars que formen l´estesa i la tàbica dels graons amb el límit inferior de la barana, sempre que la distancia entre aquest límit i la línia d´inclinació de la escala no excedeixi de 5 cm

Segons **CTE DB-SUA 1 punt 4.3.3**, en edificis d´ús pública concurrència les rampes són aquells itineraris amb pendent major al 4%.

Si la rampa no pertany a un itinerari accessible ha de complir els següents requisits:

- Pendent màxim del 12%.

- Longitud màxim del tram de 15 m.
- El replà entre dos trams de la rampa amb la mateixa direcció tindrà com a mínim la mateixa amplada de la rampa i una longitud de 1,50 m de mínim.
- Si hi ha un canvi de direcció entre dos trams, l´ample de la rampa no es reduirà.
- No hi haurà passadissos d´ample inferior a 1,20 m ni portes situades a menys de 40 cm de distancia de l´arrancada del tram.

TIPUS ITINERARI	Ubicació rampa en el projecte	Long (m) / pendent	Replans (m)
No accessible	Lateral	7.88 / 11%	>1.50
Accessible	Accés posterior	6.4 / 4.9%	>1.50

SUA2 Condicions per limitar el risc d'impacte o d'atrapament

Segons CTE DB-SUA 2 punt 1.2 es contemplen els elements fixes i practicable susceptible de produir impactes i aquells elements fràgils susceptibles de rebre'ls, els quals garanteixen el nivell de risc d'impacte següent:

- Vidres de portes i finestres: nivell d'impacte 3

També es considera la protecció a enganxades amb elements d'obertures i tancaments automàtics.

SUA3 Condicions per limitar el risc d'immobilització

Les portes d´un recinte que tingui un dispositiu de bloqueig des de l´interior (com els serveis higiènics), disposarà d'un sistema de desbloqueig de les portes de de l'exterior del recinte.

La força d'obertura de les portes de sortida és de 140N com a màxim, excepte les situades en els itineraris accessibles que és de 25N.

SUA4 Condicions per limitar el risc causat per il·luminació inadequada

L'enllumenat normal serà de:

- Zones de circulació normals exteriors: mínim 20 lux.
- Zones de circulació normals interiors: 100 lux, i factor de uniformitat serà del 40 % mínim.

Com que l'equipament té una ocupació major a 100 persones, està dotat d'enllumenat d'emergència:

- Indicant la sortida a l'exterior
- Indicant l'itinerari accessible
- Serveis higiènics

SUA5 Seguretat enfront al risc causat per situacions amb alta ocupació

No escau, donat que fa referència a espais amb un aforament per a més de 3.000 espectadors drets.

SUA6 Seguretat enfront al risc d'ofegament

No escau, al no existir piscina d'ús col·lectiu.

SUA7 Condicions per limitar el risc causat per vehicles en moviment

No escau, perquè no hi ha presència de vehicles en moviment.

SUA8 Condicions per limitar el risc causat per l'acció del llamp

L'equipament queda protegit per l'àmbit del parallamps existent en la coberta de la nau del Museu Can Marfà. Tanmateix, no escau segons els paràmetres del DB SUA 8 per què Ne<Na per el procediment de verificació:

	Ng	Ae	C1				
Ne	4	1.032,00	0,50	10^{-6}	0,002064	**Ne<Na**	No cal incorporar parallamp
	C2	**C3**	**C4**	**C5**			
Na	0,50	1,00	3,00	1,00	0,003667		

SUA9 Condicions d'accessibilitat

Es facilita l'accés i la utilització no discriminatòria, independent i segura de l'equipament a les persones amb discapacitat.

CONDICIONS FUNCIONALS	Exigències	Paràmetres de projecte
Accessibilitat exterior	Itinerari accessible	Desnivells: rampa accessible Espai de gir: D1.50 mts Pas: ≥ 1.20mts Portes: ≥ 0.80mts / 2.20mts D1.20mts enfront mecanismes entre 0.80-1.20 mts Paviments: continus Pendent transversal <= 2% Senyalització SIA i amb bandes de senyalització tàctil i visuals
Accessibilitat horitzontal	Itinerari accessible entre el punt d'accés de la planta amb zones d'ús públic i elements accessibles	
Elements accessibles	Mínim 1 servei higiènic	2 serveis higiènics accessibles Comunica amb itinerari accessible Espai de gir: D1.50mts Portes: obren cap a exterior Equip: barres de recolzament i accessoris Rentamans: h 70/85 x 50 profunditat Inodor: Espais laterals lliures ≥ 80cms, h seient 45-50 cms, L≥65 cms

Condicions de salubritat de l'edifici

SALUBRITAT

A continuació es desenvolupen les exigències que afecten al conjunt de l'edifici.

HS1 Protecció contra la humitat

Els paraments en contacte amb el terreny garanteixen l'exigència bàsica HS 1 de protecció enfront de la humitat. Els seus sistemes s'han dissenyat d'acord al document bàsic HS1, tenint en compte els següents paràmetres de l'equipament que condicionen la seva quantificació.

Façana:

Zona eòlica C, zona pluviomètrica III, grau d'exposició al vent V3, entorn E1, alçada de coronament < 15m --> grau impermeabilitat 3.

Solució constructiva de façanes: R1 + B1 + C1

El projecte planteja un sistema constructiu de façana basat en panells sandvitx, pel que la instrucció del DB no és adient, al fer referència únicament a sistemes constructius humits. Tanmateix, el compliment de l'exigència fent un símil és adequada, i la composició del propi panell garanteix el HS1:

Solució DB HS1	**Exigències**	**Solució projecte**
R1 Revestiment exterior amb resistència mitja a la filtració	Resistència molt alta	R3 Revestiment discontinu exterior fixat mecànicament amb resistència alta a la filtració: Façana ventilada amb lames de fusta sintètica (composite)
B1 Resistència a la filtració de la barrera contra la penetració a l'aigua	Itinerari accessible entre el punt d'accés de la planta amb zones d'ús públic i elements accessibles	B1 Aïllant no hidròfil en la cara interior del full principal: Aïllament interior al panell sandvitx de llana de roca
C1 Composició de la fulla principal de gruix mig	Mínim 1 servei higiènic	C1 Full principal gruix mig: Panell sandvitx de 10cm de gruix

Cobertes:

Grau únic d'impermeabilitat.

Solució de coberta a dues aigües de xapa grecada - pendent 5% d'acer prelacat amb barrera de vapor sota aïllament tèrmic, amb material impermeable continu, i amb sistema d'evacuació d'aigües.

Manteniment i conservació segons CTE DB HS1 taula 6.1:

Element constructiu	Operació	Periodicitat
Terres	Comprovació de la xarxa de drenatge i evacuació	1 any
	Neteja d'arquetes	1any
	Comprovació de la possible existència de filtracions i esquerdes	1 any
Façanes	Comprovació de l'estat de conservació	3 anys
	Comprovació de l'estat de conservació: punts singulars	3 anys
	Comprovació de la possible existència d'esquerdes, fissures, així com desploms o altres deformacions en la fulla principal	5 anys
	Comprovació de l'estat de neteja de les llagues i obertures de ventilació de la càmera	10 anys
Cobertes	Neteja d'elements de desaigües i comprovació del seu correcte funcionament	1 any
	Comprovació de l'estat de conservació: punts singulars	3 anys

HS2 Recollida i evacuació de residus

El sistema municipal de recollida d'escombraries és mitjançant contenidors de carrer. Es preveu que per a l'ús sigui suficient la recollida de les 5 fraccions de residus en un espai reservat per a situar els contenidors de volum 45 dm3 (30x30 cms).

HS3 Qualitat de l'aire

L'àmbit d'aplicació de la qualitat de l'aire interior segons els CTE exclou l'ús de pública concurrència. El projecte compleix les exigències bàsiques establertes en el RITE, i assegura les condicions de ventilació per assolir dos objectius:

- Garantir la qualitat interior de l'aire
- Millorar el confort i l'estalvi d'energia

Pel que fa a la ventilació com a qualitat de l'aire interior i a la ventilació com a millora del confort i l'estalvi d'energia, l'equipament s'ha dissenyat per disposar de ventilació creuada de forma natural, al tenir obertures practicables en les dues façanes paral·leles.

HS4 Subministrament d'aigua

La xarxa de distribució general on arriba l'escomesa compta amb una derivació de tub d'alimentació que donarà servei al local amb un diàmetre previst DN 40 de PEX-AL-PEX.

Just després del comptador d'AMSA, es col·locarà un filtre de partícules d'entre 80 i 150 micres. Totes les canonades seran de polietilè extruït amb anima d'alumini. D'aquest tub d'alimentació sortirà el circuit interior que subministrarà aigua a les aixetes previstes.

A l'entrada de l'equipament, com disposa de subministrament d'aigua, es col·locarà claus de pas, per tal de possibilitar el seu tancament en cas d'avaria.

Les conduccions que travessin paraments o forjats, ho faran mitjançant passa murs, de forma que quedi lliure, com a mínim, un espai de 10 mm al voltant de la conducció. Les canonades estaran aïllades tèrmicament per tal d'evitar la formació de condensacions superficials i, en el cas de travessar divisòries de sectorització d'incendis es protegirà amb reomplert o revestiment ignífug suficient.

Dades de partida

Es disposarà d'una pressió de servei de 5 kg/cm2 i un cabal regular. El número d'elements a instal·lar es resumeixen als plànols d'instal·lacions.

Dimensionament

Càlcul de cabals

Aplicant els criteris i valors descrits a l'apartat anterior en referència als consums d'aigua freda i fluxors, es calcularan els cabals de cada conducte, aplicant en cada cas les simultaneïtats corresponents, que es calcularan segons les expressions següents:

Per als fluxors:

$$K = \frac{19 + N}{10 \times (N + 1)}$$

on "n" és el nº de fluxors amb un mínim de 0'2 per al valor de K.

Per a la resta d'elements:

$$K = \frac{1}{\sqrt{n - 1}}$$

on "n" és el nº d'elements amb un mínim de 0'2 per al valor de K.

Aplicant les expressions anteriors suposarà un cabal de càlcul total de:

Fluxors: $Q_{càlcul}=Q_{consum}xK$= 6'6 l/s

Resta elements: $Q_{càlcul}=Q_{consum}xK$= 0'98 l/s

Càlcul de diàmetres

Per a realitzar el càlcul dels diàmetres es fixaran com a paràmetres les velocitats màximes en les diferents zones de la instal·lació i que s'han considerat de 1.5 m/s.

Conegut el cabal de cada tram i amb les velocitats màximes es calcula la secció a partir de les següents expressions:

$$S = \frac{Q(l/s) \times 1000}{v(m/s)} \quad mm2 \qquad\qquad D = \sqrt{4 \times S / \pi} \quad mm$$

Conegut el diàmetre i al seleccionar un de comercial, es recalcula la velocitat real de cada tram a partir de:

$$V = \frac{4 \times Q}{\pi \times D \times D} \qquad m/s$$

A continuació, amb la velocitat definitiva i el diàmetre comercial seleccionat, es calcularan les pèrdues de càrrega unitàries a partir de la fórmula de FLAMANT:

$$J(mcda) = F \times V^{1'75}(m/s) \times D^{-1'25}(m)$$

essent F un factor depenent del tipus de tub utilitzat en cada tram i de valor 0'0007 per a tubs rugosos i de 0'00056 per a tubs llisos.

El dimensionat s'ha realitzat considerant que a l'element més desfavorable hi hagi un pressió mínima de 1kg/cm2.

HS5 Evacuació d'aigües

S'executa una nova xarxa d'evacuació d'aigües residuals que connecta l'equipament amb el clavegueram existent. S'han calculat els diàmetres mínims dels diversos elements segons els criteris del CTE DB HS5.

La descripció dels elements que composen aquest sistema es recullen a la memòria constructiva.

PROTECCIÓ ENFRONT DEL SOROLL

És d'aplicació el DB HR de Protecció contra el soroll. L'equipament està situat en una zona urbana on el nivell de capacitat acústica és de 60 dBA (segons el mapa de soroll de dia). Per aquest motiu s'ha tractat a nivell acústic el projecte seguint les premisses generals de disseny de solucions constructives que integrin el confort acústic de l'espai.

Les exigències d'aïllament acústic pel soroll aeri són de:

- Envans Ra> 33dBA
- Parets del recinte protegit Ra> 50 dBA
- Tancaments en contacte amb l'exterior D= 30

Les exigències de control de temps de reverberació de la sala, al tenir una volum menor als 350 m3 i estar relativament buida, és d'un temps de reverberació màxim de 0.7s.

Per tal d'aconseguir aquestes premisses s'ha treballat en unes solucions constructives dels tancaments verticals i horitzontals de l'espai, que es detallen en la memòria constructiva del present projecte.

Per l'ús provisional de l'edificació no es consideren els nivells pel confort acústic i la protecció del soroll interior a l'exterior del nivell d'immissió acústica de la Ordenança reguladora 2019 del soroll i les vibracions, i l'activitat segons la definició del Reglament d'Activitats de Mataró.

ESTALVI D'ENERGIA. LIMITACIÓ DE LA DEMANDA ENERGÈTICA

HE 0 Limitació del consum energètic i HE 1 Limitació de la demanda energètica

Per un edifici d'ús de pública concurrència s'exigeix:

Exigència	Valor normatiu	Valor projecte
Consum d'energia primària no renovable	B	B
Valor límit $C_{ep,tot}$	140+9 · C_{FI} = 234.95	121.60 kWh/m² any

1. CALIFICACIÓN ENERGÉTICA DEL EDIFICIO EN EMISIONES

INDICADOR GLOBAL		INDICADORES PARCIALES			
< 25.3 A 25.3-41.1 B 41.1-63.2 C 63.2-82.1 D 82.1-101.1 E 101.1-126.4 F ≥ 126.4 G	20.6 A	CALEFACCIÓN		ACS	
		Emisiones calefacción [kgCO2/m² año]	B	Emisiones ACS [kgCO2/m² año]	-
		15.84		0.00	
		REFRIGERACIÓN		ILUMINACIÓN	
Emisiones globales [kgCO2/m² año]		Emisiones refrigeración [kgCO2/m² año]	A	Emisiones iluminación [kgCO2/m² año]	A
		0.19		4.57	

INDICADOR GLOBAL		INDICADORES PARCIALES			
< 120.1 A 120.1-195.3 B 195.1-300.2 C 300.2-390.3 D 390.3-480.4 E 480.4-600.4 F ≥ 600.4 G	121.6 B	CALEFACCIÓN		ACS	
		Energía primaria calefacción [kWh/m²año]	C	Energía primaria ACS [kWh/m² año]	-
		93.54		0.00	
		REFRIGERACIÓN		ILUMINACIÓN	
Consumo global de energía primaria no renovable [kWh/m² año]		Energía primaria refrigeración [kWh/m² año]	A	Energía primaria iluminación [kWh/m²año]	A
		1.11		26.99	

Per una càrrega C_{FI} calculada segons els paràmetres:

Sup. (m2)	Franja ús		Ocupació		Carga sensible màx	Pot. Inst. (W)	
	dies	h/dia	màx.	ocup/dia	W/pers	Enllumenat	Equips
127,7	5	6	206	61,8	75	512	2400

Càlcul càrrega (W/m2)		CFI (W/m2)
Persones	1088,88	
Enllumenat	120,28	
Equip	563,82	
TOTAL	1772,98	**10,55**

L'apèndix E del DB HE aporta valors orientatius dels paràmetres que han de complir els elements de l'envolupant per al dimensionat de solucions constructives d'ús públic. En l'apartat de la memòria constructiva es defineixen els valors de transmitància tèrmica (U) dels tancaments de l'envolupant de

l'edificació, i assegurem que aquest valor compleix els requisit que estableix el DB segons la zona climàtica:

- Quantificació de l'exigència segons zona climàtica: C2
- Clima estiu 2 i clima hivern C

Transmitancia element ($W/m^2 \cdot K$)	
U_M	0.29
U_S	0.36
U_C	0.23

HE 2 Rendiment d'instal·lacions tèrmiques.

La instal·lació projectada compleix amb els requeriments del CTE.

HE 3 Eficiència energètica de les instal·lacions d'il·luminació

La instal·lació projectada compleix amb els requeriments del CTE. L'edifici disposa de instal·lació de il·luminació adequada a les necessitats dels usuaris. Disposa d'un sistema de regulació i control i sistemes d'aprofitament de la llum natural.

El valor límit d'eficiència energètica VEEI per l'ús de l'equipament és de :

- Zones comunes 4 W/m^2.
- Sala ús múltiple 8 W/m^2.

La potència màxima a instal·lar és de 12 W/m^2.

HE 4 Contribució solar mínima per a la producció d'ACS

No escau, per què la instal·lació no requereix ACS.

HE 5 Generació mínima d'energia elèctrica

L'aplicació d'aquest apartat no escau.

ECOEFICIÈNCIA

L'àmbit d'aplicació del decret 21/2006 d'ecoeficiència exclou l'ús sociocultural, pel que no escau la seva aplicació.

ALTRES REQUISITS I PRESTACIONS DE L'EDIFICI

El projecte no implica altres prestacions a considerar.

MC MEMÒRIA CONSTRUCTIVA

MC 1 Treballs previs, replanteig general i adequació del terreny

S'han de realitzar les actuacions següents:

TREBALLS PRÈVIS I REPLANTEIG

- Delimitar l'àmbit d'obra per evitar el pas de persones alienes a la obra.
- Localitzar les instal·lacions existents i les arquetes de subministrament/connexió en la via pública
- Protegir i retirar els elements d'urbanització que puguin malmetre's durant la obra.
- Protegir els arbres que puguin malmetre's durant la obra pel pas de vehicles o maquinària.
- Enderrocar els elements perimetrals contemplats en projecte per permetre l'accés a l'àmbit d'obra.
- Esbrossar l'àmbit d'actuació
- Delimitar la zona d'excavació
- Delimitar el límit de pavimentació de l'entorn

ADEQUACIÓ DEL TERRENY

- Excavar les terres per executar la fonamentació
- Excavar les rases pel pas d'instal·lacions previ replanteig de les traces.

Abans de l'inici de l'obra es procedirà a un replanteig general in situ amb el contractista, i no es podrà iniciar cap treball fins haver resolt tots els dubtes previs.

Totes les runes es transportaran a l'abocador sense variació de preu sigui quina sigui la distància fins al mateix. L'abocador ha de ser autoritzat en aquest o d'altres municipis. La gestió de residus de la construcció es relaitzarà segons preveu la normativa d'aplicació.

MC 2 Sustentació de l´edifici

La descripció del sistema de sustentació d'aquest apartat és la definició de l'estructura de formigó armat que servirà de base pel conjunt de mòduls.

<u>Tipus de terreny, estudi geotècnic</u>

En l'estudi geotècnic realitzat el mes de juliol de 2020 consta que el terreny on fonamentar hi ha un primer estrat de rebliment fins a una profunditat d'1,3 a 1,5m, amb una compacitat fluixa i on no es pot recolzar degut a la seva naturalesa.

Fins els 3,0-3,3m de fondària es localitza un nivell de llims sorrencs o sorres llimoses de compacitat fluixa, on es recomana fonamentar. Més avall apareixen sorres amb compacitat mitjanament densa

Es plantegen dues opcions de fonamentació, una amb llosa directa al nivell de llims a 1,50m de profunditat i amb una tensió màxima admissible de 65kN/m2.

L'altre opció és fer-ho a profunditat mitjançant pous que transmetin al terreny una tensió màxima d'1,25-1,30kN/m2.

Estat de càrregues considerat

Al la fitxa tècnica dels mòduls prefabricats es recull la possibilitat de col·locar-ne fins a tres alçades. L'ample dels mòduls és aproximadament de 3m i s'ha previst una reacció lineal de tres mòduls, el pes propi i les sobrecàrregues de 300Kp/m2 sobre el terra de cadascun d'ells.

A més de les reaccions esmentades s'ha considerat una càrrega uniforme de 500Kp/m2 sobre el terra de la base.

Fonament

S'ha decidit fonamentar amb llosa continua de formigó armat de 30cm de gruix encasta a l'estrat de llims a 1,50m de profunditat. Les càrregues previstes sobre la llosa donen una tensió de treball al terreny de0,30-0,35Kp/cm2, per sota de la recomanada a l'estudi geotècnic.

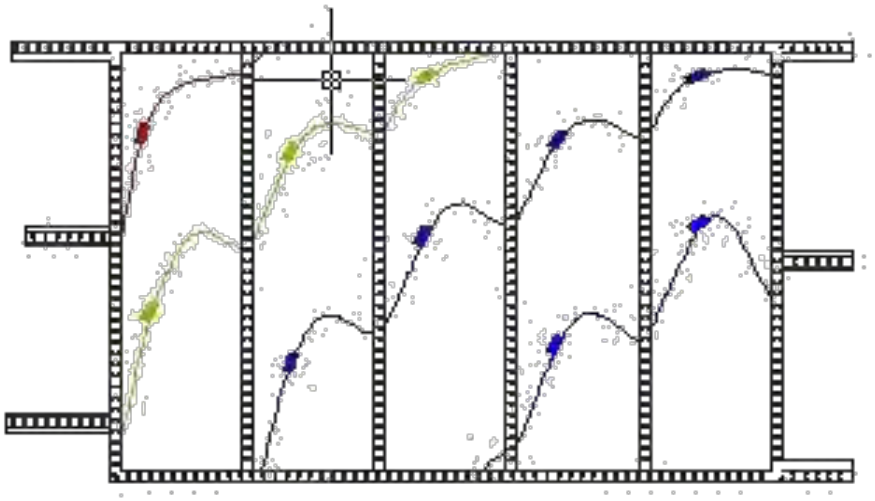

Tensions de treball sobre el terreny 0,32 (blau) - 0,35 (vermell)

Definició de l'estructura

L'estructura del sòcol base és una caixa rectangular formada per murs de formigó armat de 25cm de gruix, els del perímetre i quatre intermedis segons la direcció més curta. La separació entre murs és de 3,00m i a la coronació es disposarà entre ells un forjat de biguetes de formigó, revoltons i xapa de compressió, amb un cantell total de 25cm. Entre la llosa de fonament i el forjat quedarà una cambra sanitària d'1,05m d'alçada.

A cada costat s'han de construir rampes i replans per pujar des del terreny fins el terra de la base. Es construiran amb lloses de formigó armat de 20cm de gruix, recolzades en murs de formigó perpendiculars i solidaris amb els de la base, a fi i efecte d'evitar assentaments diferencials entre el sòcol i les rampes d'accés. Els murs descansaran sobre bigues de fonament que surten al mateix nivell des de la llosa.

ACCIONS CONSIDERADES

Per a la concepció i càlcul de l'estructura s'han tingut en compte les accions especificades en el CTE DB-SE-AE.

Acció gravitatòria

TERRA

Pes propi forjat	3400
Paviment-terra tècnic	1000
Accions permanents	4400 N/m2
Sobrecàrrega d'us	3000
Accions variables	3000 N/m2
ACCIÓ TOTAL	**7400 N/m2**

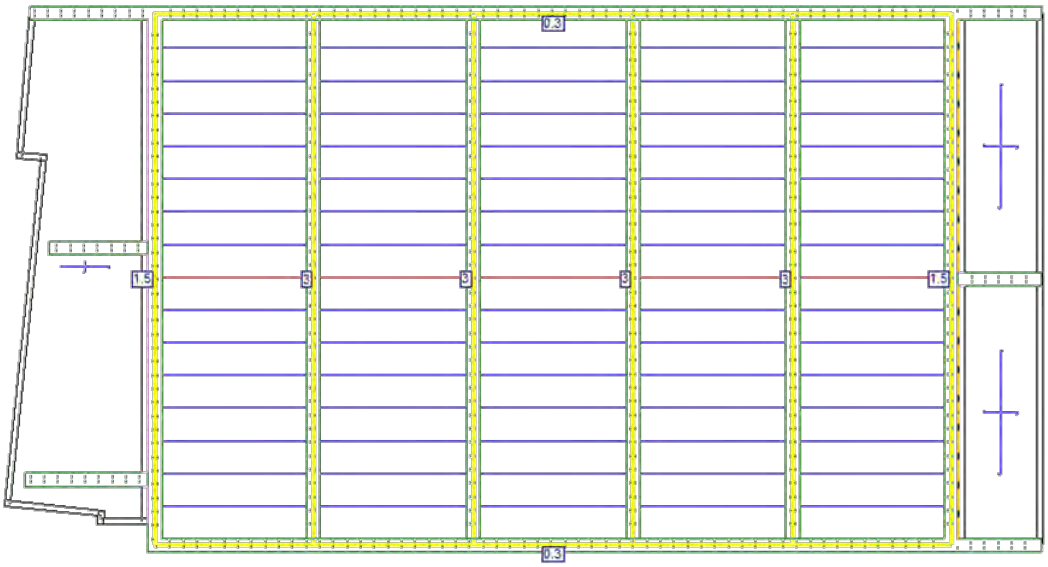

Càrregues lineals considerades

Acció del vent (A considerar en els mòduls prefabricats)

Pressió estàtica sobre parament vertical qe = qb x ce x cp

qb	pressió dinàmica Zona C	0,52 kN/m2
ce	coeficient d'exposició zona urbana en general industrial o forestal, alçada 3m	1,3
cp	coeficient eòlic pressió	0,8
	succió -0,4	1,2
qe	0,52 x 1,3 x 1,2	0.82 kN/m2.

Càrrega de neu (A considerar en els mòduls prefabricats)

Càrrega de neu sobre superfície horitzontal a Mataró: 0,4 kN/m2.

Acció sísmica

Segons la NORMA NCSR-02, l'edifici és d'importància normal, amb estructura de pòrtics travats en dues direccions, i l'acceleració sísmica bàsica de Mataró és de 0,04g, sent g l'acceleració de la gravetat. Els paràmetres establerts impliquen no tenir en compte les accions establertes a la Norma.

MATERIALS

Formigó armat

La construcció dels fonaments i l'estructura es farà amb formigó HA-25, de consistència tova i grandària màxima del granulat de 20 mm en fonaments i murs i 12mm a la xapa de compressió del forjat.

L'acer per a armar serà del tipus B 500 S de límit elàstic fyk = 500 N/mm2. en barres corrugades.

CÀLCUL DE L'ESTRUCTURA

Període de servei

Es preveu un període de servei de l'edifici de 50 anys.

Exigències de la capacitat portant

La comprovació de l'estructura general es farà verificant que no es sobrepassen els estats límits, tants els últims d'equilibri estructural independent com a cos rígid, com de deformació excessiva.

Es comprovaran també els estats límits de servei, tant en fletxa i assentament com en durabilitat.

Combinació d'accions, coeficients de seguretat.

La combinació d'accions utilitzada en el càlcul és la que prescriu el CTE per a situacions persistents o transitòries, i per extraordinàries. Les accions permanents es combinen amb cada acció variable i amb la resta d'accions variables afectades per un coeficient de simultaneïtat.

Les acciones a considerar venen afectades pels següents coeficients de seguretat:

- E.L.U. de trencament. Formigó: EHE-CTE

Per a les diferents situacions de projecte, les combinacions d'accions es definiran d'acord amb els següents criteris:

Situacions no sísmiques

Situació 1: Persistent o transitòria				
	Coeficients parcials de seguretat		Coeficients de combinació	
	Favorable	Desfavorable	Principal	Acompanyament
Càrrega permanent (G)	1.00	1.60	1.00	1.00
Sobrecàrrega (Q)	0.00	1.80	1.00	0.70
Vent (Q)	0.00	1.80	1.00	0.60
Neu (Q)	0.00	1.80	1.00	0.70

- E.L.U. de trencament. Formigó en fonamentacions: EHE-CTE

Per a les diferents situacions de projecte, les combinacions d'accions es definiran d'acord amb els següents criteris:

Situacions no sísmiques

Situació 1: Persistent o transitòria

	Coeficients parcials de seguretat		Coeficients de combinació	
	Favorable	Desfavorable	Principal	Acompanyament
Càrrega permanent (G)	1.00	1.80	1.00	1.00
Sobrecàrrega (Q)	0.00	1.80	1.00	0.70
Vent (Q)	0.00	1.80	1.00	0.60
Neu (Q)	0.00	1.80	1.00	0.70

- Tensions sobre el terreny

Desplaçaments

Per a les diferents situacions de projecte, les combinacions d'accions es definiran d'acord amb els següents criteris:

Situacions no sísmiques

Situació 1: Accions variables sense sisme

	Coeficients parcials de seguretat	
	Favorable	Desfavorable
Càrrega permanent (G)	1.00	1.00
Sobrecàrrega (Q)	0.00	1.00
Vent (Q)	0.00	1.00
Neu (Q)	0.00	1.00

Anàlisis estructural

El càlcul general de l'estructura s'ha fet amb ordinador, amb programa CYPECAD de l'empresa *CYPE ingenieros*.

La introducció de càrregues i geometria es fa per cadascuna de les plantes de l'estructura, diferenciant el pes propi, càrregues permanents i sobrecàrregues variables.

L'acció del vent es pren a partir de la geometria definida, esveltesa, de la zona eòlica i de les direccions per on actua.

El programa fa l'anàlisi de les sol·licitacions mitjançant càlcul espacial en tres dimensions, per mètodes matricials de rigidesa, formant tots el elements que defineixen l'estructura: pilars, murs, bigues i forjats. S'estableix la compatibilitat de deformacions en tots els nusos, considerant sis graus de llibertat, i es

crea la hipòtesis de indeformabilitat del pla de cada planta, per simular el comportament rígid del forjat, impedint els desplaçaments relatius entre nusos del mateix. Per a tots els estats de càrrega es realitza un càlcul estàtic i es suposa un comportament lineal dels materials i, per tant, un càlcul de primer ordre, de cara a la obtenció de desplaçaments i esforços.

La combinació de hipòtesis és la que defineix la EHE i el CTE, prenent les sol·licitacions més desfavorables per a l'armat i comprovació dels elements estructurals.

Acompliment de Normatives

Per a la concepció i càlcul del present projecte es tindran en compte les següents normes d'obligatori compliment:

CTE DB SE Document Bàsic Seguretat Estructural, Bases de càlcul
CTE DB SE AE Document Bàsic Accions a l'edificació
CTE DB SE C Document Bàsic Fonaments
CTE DB SI 6 Resistència al foc de l'estructura i Annexes C, D, E, F
RD 314/2006 (BOE 28/03/2006) i les seves modificacions.
NCSE-02 Norma de Construcción Sismorresistente. Parte general y edificación
RD 997/2002, de 27 de setembre (BOE: 11/10/02)
EHE-08 Instrucción de hormigón estructural
RD 1247/2008 , de 18 de juliol (BOE 22/08/2008)
Instrucció d'Acer Estructural EAE
RD 751/2011 (BOE 23/6/2011)

MC 3 Sistema estructural

CONSTRUCCIÓ MODULAR

La construcción modular està formada per la unió de 5 mòduls amb unes dimensions de mòdul de 10.00x2.93x3.19 mts (sense comptar revestiment de façana) i una alçada interior lliure estàndard de 2.75mts. L'estructura principal del mòdul és amb perfils i bigues d'acer galvanitzat, amb unions soldades o cargolades segons la localització dels elements.

L'estructura dels mòduls contemplats en projecte es descriu a continuació, podent-se proposar un model equivalent en quant a geometría i qualitat, sempre i quant sigui admès per la Direcció Facultativa. La sobrecarrega d'ús del mòdul a de ser mínim de 3.0 kN/m2 i la resistència al foc REI 60 per evitar la propagació exterior.

Bastidor de terra

Format per una estructura totalment soldada formada per perfils UPN 160 longitudinalment i tub 180x100x3 transversalment, tubs de 50x50x3 a mode de corretges soldats transversalment, o equivalent.

Sota el mòdul es col·loca una planxa d'acer de 0.6 mm a mode de tancament inferior per protegir de la humitat, insectes i rosegadors. A sobre les biguetes es col·loca un taulell hidròfug de 16mm sobre el que poder col·locar el paviment final.

Bastidor de coberta

Estructura soldada composta per perfils plegats d'acer galvanitzat, longitudinalment perfils C de 200x70x20.3 i transversalment perfils C de 100.3.

Estructura vertical

Composta per tub de 100x100.4 a mode de pilars en els extrems de cada mòduls, es cargolaran a les estructures de terra i coberta, i pilars secundaris de tub 100x50.4.

Les parts internes de l'estructura (no exposades a la humitat) estan protegides amb una imprimació anticorrosió. Les parts externes (exposades a la humitat) estan sempre galvanitzades i tenen un acabat pintat. Les soldadures estan totes protegides per una imprimació anticorrosió.

Les unions entre mòduls es faran cargolades i utilitzant el material complementari necessari per assegurar la seva rigidesa i unió.

MC 4 Sistemes envolvent i d´acabats exteriors

El conjunt de mòduls s'equiparan amb elements addicionals amb l'objectiu d'aconseguir unes exigències d'aïllament tèrmic i acústic superiors. Per aquest motiu es descriuen els diversos sistemes constructius de forma separada, per tal de poder comprendre els elements afegits als tancaments del mòdul prefabricat .

COBERTA

Coberta de planxa lacada a dues aigües.

codi	Element (exterior a interior)	Gruix (mm)	$R_{A,tr}$ (dBA)	m (kg)	U (W/m2K)
C1	Planxa d'acer grecada i lacada	0.6			
	Llana mineral de roca	100			
	TOTAL	100	44	78,35	0,21

FAÇANA

codi	Element (exterior a interior)	Gruix (mm)	$R_{A,tr}$ (dBA)	m (kg)	U (W/m2K)
T1	Panell sandvitx matxiembrat de dues cares d'acer prelacat 0.6/0.5. Acabat exterior amb xapa micronervada i acabat interior llis de PVC. Interior de llana de roca de 90 kg/m3, Euroclass A1	100			

	Làmina EPDM entre junts				
	Revestiment exterior de panells de fusta sintètica en disposició vertical, col·locades amb estructura oculta d'acer galvanitzat	24+60			
	TOTAL	190	59	79,50	0,14

OBERTURES EN ENVOLVENT

codi	Element	C/C_{tr}	R_w (dBA)	U (W/m2K)
	ALUMINI			
F01	Finestres de la sala principal: una fulla oscil·lobatent i dues fixes, amb perfileria d'alumini lacat i RPT, vidres tipus silence amb cambra d'aire i butiral 6/12/6+66.1SC, amb cortina enrrotllable.	-1 / -3	41	1.5
P01	Portes d'accés al Casal: doble fulla i equipades amb barra antipànic. Perfileria d'alumini lacat i vidres tipus silence amb cambra d'aire i butiral 6/12/6+66.1SC	-1 / -3	41	1.5
P02	Portes accés lateral : doble fulla abatible i equipada amb barra antipànic. Perfileria d'alumini lacat i vidres tipus silence amb cambra d'aire i butiral 6/12/6+66.1SC	-1 / -3	41	1.5

MC 5 Sistemes de compartimentació

Els acabats interiors en façana, coberta i terra tenen com a objectiu millorar les condicions tèrmiques i acústiques dels mòduls. Són elements que s'afegeixen a la estructura bàsica que constitueix el mòdul.

Bany - Sala (longitudinal al mòdul)

Element	Gruix (mm)
Revestiment amb panell laminat decoratiu d'alta pressió HPL ignífugues col·locat sobre mestres, textura llisa semi-mat	8+20
Placa de guix laminat de tipus hidròfug	12.5
Estructura vertical del mòdul i entramat de muntants i travessers amb perfils galvanitzats amb aïllament de llana de roca densitat 35 kg/m3	100
Aïllament acústic amb dues plaques de guix amb làmina d'aïllament acústic de EPDM tipus Tecsound SY o equivalent intermitja	12.5+5+12.5
Estructura de canals i muntants galvanitzats amb aïllament de llana de vidre	46
Revestiment acústic amb tauler de DM tractada ignífuga acabat ranurat/llis amb vel anterior	10
Pintura plàstica	-

U= 0.27 W/m2K

HR Ra= 40dBA, m= 128 kg/m2

Bany - Sala (transversal al mòdul)

Element	Gruix (mm)
Revestiment amb panell laminat decoratiu d'alta pressió HPL ignífugues col·locat sobre mestres, textura llisa semi-mat	8+20
Placa de guix laminat de tipus hidròfug	12.5
Estructura autoportant amb estructura de perfils galvanitzats secundària i aïllament de llana de roca densitat 35 kg/m3	46
Aïllament acústic amb dues plaques de guix amb làmina d'aïllament acustic de EPDM tipus Tecsound SY o equivalent intermitja	12.5+5+12.5
Estructura de canals i muntants galvanitzat amb aïllament de llana de vidre	46
Revestiment acústic amb tauler de DM tractada ignífuga acabat ranurat/llis amb vel anterior	10
Pintura plàstica	-

U= 0.27 W/m2K

HR Ra=40dBA, m= 103.80 kg/m2

Bany - Vestíbul accés lateral (transversal al mòdul)

Element	Gruix (mm)
Revestiment amb panell laminat decoratiu d'alta pressió HPL ignífugues col·locat sobre mestres, textura llisa semi-mat	8+20
Placa de guix laminat de tipus hidròfug	12.5
Estructura autoportant amb estructura de perfils galvanitzats	46
Dues plaques de guix laminat	2x15
Pintura plàstica	-

U= 0.25 W/m2K

HR Ra=46dBA, m= 47 kg/m2

Bany - Espai de neteja

Element	Gruix (mm)
Revestiment amb panell laminat decoratiu d'alta pressió HPL ignífugues col·locat sobre mestres, textura llisa semi-mat	8+20
Placa de guix laminat de tipus hidròfug	12.5
Estructura autoportant de perfils galvanitzats amb aïllament de llana de roca densitat 35 kg/m3	46
Placa de guix laminat de tipus hidròfug	12.5
Revestiment amb panell laminat decoratiu d'alta pressió HPL tipus ignífugues col·locat sobre mestres, textura llisa semi-mat	8+20

Espai de neteja - Espai instal·lacions

Element	Gruix (mm)
Revestiment amb panell laminat decoratiu d'alta pressió HPL ignífugues col·locat sobre mestres, textura llisa semi-mat, col·locat sobre mestres	8+20
Panell sandvitx	100

Espai instal·lacions - Bany

Element	Gruix (mm)
Panell sandvitx	100
Estructura de canals i muntants galvanitzat	46
Placa de guix laminat de tipus hidròfug	12.5
Revestiment amb panell laminat decoratiu d'alta pressió HPL ignífugues col·locat sobre mestres, textura llisa semi-mat col·locat sobre mestres	8+20

TERRES

Entre l'estructura del bastiment del terra i el taulell es col·loca un aïllament addicional amb placa de llana de roca de 40 kg/m3.

Sala

Element	Gruix (mm)
Aïllament tèrmic amb plaques semirígides de llana de roca de densitat 40kg/m3 col·locada sense adherir	100
Taulell hidròfug de fusta aglomerada per ambient humit	16
Làmina d'aïllament acústic a l'impacte amb feltre de fibres de polièster punxonades no teixides alta densitat >350g/m2	10
Paviment interior parquet flotant de posts multicapa	19

U= 0.35 W/m2K

m= 79.50 kg/m2

Banys, espai de neteja i vestíbul

Element (ext. a int.)	Gruix (mm)
Aïllament tèrmic amb plaques semirígides de llana de roca de densitat 40kg/m3 col·locada sense adherir	100
Taulell hidròfug de fusta aglomerada per ambient humit	16
Làmina d'aïllament acústic a l'impacte amb feltre de fibres de polièster punxonades no teixides alta densitat >350g/m2	10
Recrescut i anivellament del suport amb morter anivellat	30
Paviment continu de resines epoxi acabat mate antilliscant multicomponent	0.015

U= 0.44 W/m2K

m= 99.09 kg/m2

SOSTRES

Sala

Element (ext. a int.)	Gruix (mm)
Aïllament acústic amb placa multicapa amb 1 capa de llana de vidre i 1 capa de membrana acústica	20
Fals sostre flotant amb dues plaques de guix laminat amb làmina de betum modificat de 6.5 kg/m2 amb armadura de feltre de vidre de 60kg/m2 intermitja	12.5+3+12.5
Estructura de canals i muntants galvanitzat amb llana de roca de 90 kg/m3	30
Fals sostre acabat amb placa fono absorbent amb Heracklith o similar	15

U= 0.21 W/m2K

HR Ra=44 dBA, m= 78,35 kg/m2

Bany i espai de neteja

Element (ext. a int.)	Gruix (mm)
Aïllament acústic amb placa multicapa amb 1 capa de llana de vidre i 1 capa de membrana acústica	20
Fals sostre registrable amb plaques de guix laminat acústiques i perfils vistos, estructura penjada	12.5

U= 0.23 W/m2K

FAÇANA CARA INTERIOR

Els elements interiors que s'afegeixen al panell sandvitx:

Sala

Element (ext. a int.)	Gruix (mm)
Placa multicapa amb 1 capa de llana mineral de vidre i 1 capa de membrana acústica tipus "insoflex" o equivalent	20
Plènum per pas instal·lacions*	200*
Estructura de perfils i muntants galvanitzats autoportant amb aïllament acústic llana de roca densitat 35 kg/m3	46
Aïllament acústic amb dues plaques de guix amb làmina d'aïllament acustic de EPDM tipus Tecsound SY o equivalent intermitja	12.5+5+12.5
Estructura de canals i muntants galvanitzat amb aïllament de llana de vidre	46
Revestiment acústic amb tauler de DM tractada ignífuga acabat ranurat/llis amb vel anterior	10
Pintura plàstica	-

**No en tots els paraments, veure DG*

U= 0.14 W/m2K

HR Ra=59dBA, m= 135.33 kg/m2

Vestíbul accés lateral

Element (ext. a int.)	Gruix (mm)
Placa multicapa amb 1 capa de llana mineral de vidre i 1capa de membrana acústica tipus "insoflex" o equivalent	10
Estructura de perfils i muntants galvanitzats autoportant amb aïllament acústic llana de roca densitat 35 kg/m3	46
Plaques de guix amb laminat	2x15
Pintura plàstica	-

U= 0.20 W/m2K

HR Ra=51.9dBA, m= 141.02 kg/m2

Banys - Espai de neteja

Element (ext. a int.)	Gruix (mm)
Estructura de perfils i muntants galvanitzats autoportant	46
Plaques de guix laminat	12.5
Revestiment amb panell laminat decoratiu d'alta pressió HPL tipus ignífugues col·locat sobre mestres, textura llisa semi-mat, col·locat sobre mestres	8

U= 0.26 W/m2K

HR Ra=55dBA, m= 111.11 kg/m2

MC 6 Sistemes d´acabats interiors

Es pintaran els tancaments, divisòries, fals sostres de guix laminat i revestiments de fusta amb pintura plàstica prèvia base segelladora.

MC 7 Sistemes de condicionament, instal·lacions i serveis

PARALLAMPS

D'acord amb el CTE document bàsic SU8 Seguretat en front al risc causat per l'acció del llamp, no és necessària la instal·lació d'un sistema de protecció contra el llamp perquè la freqüència esperada d'impactes (Ne) és menor que el risc admisible (Na).

SANEJAMENT

El servei de clavegueram públic el proporciona Aigües de Mataró (AMSA). Cal deixar en el límit de la parcel·la el clavegueró en la cota indicada per AMSA, per tal que realitzin els treballs de connexió a la xarxa.

La xarxa de recollida de pluvials es basa en canalitzar les aigües pluvials recollides per la coberta de xapa per les canals, que conduiran les aigües pels baixants verticals, fins la canalització soterrada separartiva de les aigües residuals.

La xarxa de recollida d'aigües residuals és a través de canalitzacions sota els mòduls, des dels punts d'evacuació (inodors, rentamans, abocador) fins al ramal principal de connexió a la xarxa pública.

La xarxa pluvial i fecal de l'edifici es connectarà a la xarxa municipal de clavegueram que, d'acord amb la informació subministrada per Aigües de Mataró (AMSA), és de tipus unitari.

El pendent mínim admès que han de tenir les derivacions i les derivacions en col·lector és del 2,5 %.

El pendent mínim admès que han de tenir els col·lectors soterrats és del 2 %.

El pendent mínim admès que han de tenir els col·lectors penjats és del 1 %.

Element constructiu *(DB-HS5)*	**Canaló**		**Nº boneres**	**Baixant***	**Col.lector***	
	Pdt. (%)	**D (mm)**	**uts**	**D (mm)**	**Pdt. (%)**	**D (mm)**
Coberta 25.78 m2/mòdul	1	100	2	50	1	90

**Les dimensions indicades són les mínimes teòriques.*

Veure en DG dimensions de projecte.

Els materials dels tubs de la instal·lació és PVC. Les unions es realitzen mitjançant els sistemes homologats pels fabricants prèvia neteja de les superfícies a unir. Els suports de les canonades d'evacuació seran abraçadores isofòniques d'acer galvanitzat amb junta de goma, collades mitjançant varilla roscada al forjat. En cas de forjat de biguetes pretensades es consultarà a la direcció facultativa la possibilitat de l'anclatge a aquestes.

En els canvis de tram vertical a horitzontal sempre es col·locarà un punt de suport.

A les parts inferiors dels baixants, així com en els falsos sostres de zones permanentment ocupades s'aïllaran amb material fono-absorbent tipus PKB-2.

Tots els aparells disposaran de sifó individual.

Tots els elements de la instal·lació disposaran del seu dispositiu sifònic, ja estigui inclòs en el receptor, o sigui exterior mitjançant un pot sifònic.

Les connexions a la xarxa exterior d'evacuació sempre es realitzaran mitjançant arquetes sifòniques.

INSTAL·LACIÓ DE LAMPISTERIA

La instal·lació serà exclusivament d'aigua freda sanitària. Es realitzarà segons les prescripcions establertes en el CTE, les normes UNE d'obligat compliment i les normes i recomanacions de la companyia subministradora.

L'escomesa avançarà soterrada fins a l'alçada de l'equipament, on alimentarà els inodors, l'abocador i els rentamans.

Les conduccions que travessen paraments, ho fan mitjançant passa murs, de forma que quedi lliure, com a mínim, un espai de 10 mm al voltant de la conducció. Les canonades estan aïllades tèrmicament per tal d'evitar la formació de condensacions superficials.

La instal·lació de les instal·lacions interiors es realitza amb canonada de polietilè multicapa (PEX/AL/PEX). Els trams soterrats es realitzen amb polietilè de baixa densitat PE 80 PN10.

Aplicant els cabals instantanis mínims que estableix el Document Bàsic HS del CTE, es calculen els cabals de cada conducte, aplicant en cada cas els coeficients de simultaneïtat corresponents.

Per a realitzar el càlcul dels diàmetres es fixa una velocitat màxima de 3,5 m/s.

A continuació, amb la velocitat definitiva i el diàmetre comercial seleccionat, es calculen les pèrdues de càrrega unitàries de cada tram. El dimensionat s'ha realitzat considerant que a l'element més desfavorable hi hagi un pressió mínima de 1kg/cm2 per als aparells sanitaris, excepte els fluxòmetres, que hauran de tenir una pressió mínima de 1,5 kg/cm2.

Element constructiu *(DB-HS5)*	**Aparell**	**Ut. projecte**	**UD**	**Nº UD total**	**D (mm)**	**D ramal (mm)**	**Pericó (cm)**
Lavabo 1 i 2	Inodor	2	10	24	100	110 Pdt. 2%	40x40
	Rentamans	2	2		40		
Espai neteja	Abocador	1	2	2	40	50 Pdt. 2%	
Espai instal·lacions	Bonera	1	2	2	40	50 Pdt. 2%	

**Les dimensions indicades són les mínimes teòriques. Veure en DG dimensions de projecte.*

INSTAL·LACIONS ELÈCTRIQUES

La construcció té una potència instal·lada de 13.210 W. La caixa general de protecció i el mòdul de protecció i comandament es situen en un armari a façana accessible des del carrer. La xarxa elèctric es distribueix a partir d'aquest punt per l'interior del Casal, en 12 línies entre enllumenat interior, exterior i d'emergència, endolls i màquina de climatització. L'edifici disposa de presa a terra.

ENLLUMENAT

Es col·loquen lluminàries lineals led de 24W i 40W en el espai de la sala i llums decoratius encastables tipus downlight amb leds en les estances de serveis i instal·lacions.

Les lluminàries de la sala s'accionaran amb commutador i els dos lavabos amb detector de presència.

INSTAL·LACIO TÈRMICA

La instal·lació presentada correspon a un sistema de climatització d'expansió directa, amb un equip interior de tipus conductes. La potencia prevista per a aquesta instal·lació es d'aproximadament uns 15.000 W tèrmics.

L'equip de conductes anirà sobre el cel ras del servei, amb una distribució per l'envà d'una de les parets. Les reixes d'impulsió i retorn estan calculades a una pressió sonora màxima de 40dBA.

La unitat exterior anirà en l'espai previst d'instal·lacions, que haurà de ser totalment ventilat.

La interconnexió es realitzarà amb canonada de coure de 3/8 i 5/8, segons les característiques de l'equip.

La renovació d'aire es realitzarà a traves d'un extractor directe al conducte de retorn , i amb una obertura d'impulsió en el mateix conducte. Aquest s'accionarà des del quadre elèctric.

SENYALITZACIÓ D'EVACUACIÓ I PROTECCIÓ CONTRA INCENDIS

Es senyalitzaran els recorreguts d'evacuació segons indica la documentació gràfica :

- 2 rètols de senyalització de recorregut habitual
- 3 de senyalització de sortida habitual

Segons el CTE DB SI-3, les senyals d'evacuació seran definides segons la norma norma UNE 23034:1988, han de ser visibles fins i tot en cas de fallada de l'enllumenat. Quan siguin fotoluminiscents hauran de complir amb la norma UNE 23035-1:2003, UNE 23035-2:2003 i UNE 23035-4:2003, i el seu manteniment es realitzarà segons la norma UNE 23035-3:2003.

S'instal·len 3 extintors acompanyats de la corresponent senyalització :

- 2 de pols seca
- 1 de CO2

INSTAL·LACIÓ CONTRA INTRUSIÓ

Es disposa d'una central d'alarma i de comandament a paret proper a l'accés principal. Les portes de sortida disposaran de contacte magnètic i es col·locaran dues sirenes (una interior i una exterior).

MC 8 Equipaments

Els equipaments inclosos en el projecte són:

- Cortines enrrotllables
- Miralls de serveis higiènics
- Aparells sanitaris
- Accessoris sanitaris (portarotllos, dispensador de paper eixugamans, sabonera)
- Bústia exterior
- Senyalètica interior del Casal
- Baranes exteriors amb acer galvanitzat

MC 9 Urbanització

Es realitzaran les feines d'obra civil pertinents per realitzar la connexió a:

- Xarxa pública de clavegueram
- Subministrament d'aigua
- Subministrament elèctric i de Telecomunicacions

Es pavimentarà la zona de l'entorn de l'equipament dintre del seu àmbit.

MC 10 Altres productes emprats en la construcció

D'acord amb el Decret 21/2006 d'adopció de Criteris Ambientals i d'Ecoeficiència en els Edificis, almenys una família de productes de la construcció del present projecte (productes destinats al mateix ús), haurà de disposar d'un dels següents:

Distintiu de garantia de qualitat ambiental de la Generalitat de Catalunya

Etiqueta ecològica de la Unió Europea

Marca AENOR Medi ambient

Etiqueta ecològica tipus I (UNE-EN ISO 14024/2001)

Etiqueta ecològica tipus II (UNE 150 025/2005)

ME MEMÒRIA D'EXECUCIÓ

ME 1 Termini d'execució de les obres

La durada màxima de les obres serà de **SIS (6) MESOS** a partir de la data d'inici.

ME 2 Afectacions a serveis i usuaris

Les instal·lacions s'han de portar a terme sense afectar el funcionament de la petanca exterior ni cap altre servei municipal. Si es necessita ocupació de la via pública o tall de carrer puntual es sol·licitarà al tècnic responsable del projecte del Servei d'Equipaments amb una antelació de 7 dies mínim.

ME 3 Resum de pressupost

La suma dels pressupostos parcials donen el Pressupost d'Execució Material de cada fase:

Capítol	Import
DEMOLICIONS	**3.558,91**
MOVIMENT DE TERRES	**3.132,16**
GESTIÓ DE RESIDUS	**7.957,79**
ESTRUCTURA BASE DELS MÒDULS	**45.674,15**
FONAMENTS	11.983,40
MURS	14.568,86
FORJAT	14.093,38
RAMPES I REPLANS	5.028,51
TREBALLS PALETA	**7.092,20**
REVESTIMENTS	**16.908,66**
FERMS I PAVIMENTS	**741,42**
SERRALLERIA	**305,63**
MÒDULS	**233.912,88**
ESTRUCTURA	71.414,91
TANCAMENT EXTERIOR	39.598,54
AÏLLAMENTS	25.259,90
TANCAMENT INTERIORS	28.104,01
SANITARIS I COMPLEMENTS	2.943,78
INSTAL·LACIONS	47.546,74
ENTORN MÒDUL	7.825,91
PORTES I FINESTRES	10.188,53
ALTRES	1.030,56
SEGURETAT I SALUT	**11.491,54**
VARIS	**523,96**
TOTAL PRESSUPOST EXECUCIÓ MATERIAL	**331.299,30 €**

ANNEXES

AN 1 RECULL FOTOGRÀFIC ESTAT ACTUAL

Vista de l'emplaçament en la intersecció del Camí Ral i el Carrer Jordi Joan

Vista de l'emplaçament des del Passatge de Can Marfà

AN 2 FITXES RESUM COMPLIMENT PARÀMETRES CTE

SI Fitxa de Condicions de protecció contra incendis edificis d'ús pública concurrència

HR Annex K Fitxes justificatives de l'opció simplificada d'aïllament acústic i resum de càlcul

Generalitat de Catalunya
Departament d'Interior
Direcció General de Prevenció, Extinció d'Incendis i Salvaments

FITXA D'APLICACIÓ CTE. Condicions de protecció contra incendis RD 314/2006, de 17 de març, pel qual s'aprova el Codi Tècnic de l'Edificació. RD 1371/2007, de 19 d'octubre, pel qual es modifica el RD 314/2006. BOE nº 22 de 25/01/2008 Correcció d'errors i errades del RD 314/2006. ORDEN VIV/984/2009, de 15 d'abril, per la qual es modifiquen determinats documents bàsics del Codi Tècnic de l'Edificació. RD 173/2010, de 19 de febrer, pel qual es modifica el Codi Tècnic de l'Edificació, en matèria d'accessibilitat i no discriminació de les persones amb discapacitat.	**EDIFICIS D'ÚS PÚBLICA CONCURRÈNCIA** **Data 17/12/2010**

ÀMBIT	Edifici o establiment destinat a alguns dels següents usos: cultural (destinats a restauració, espectacles, reunions, esports, esbarjo, auditoris, jocs i similars), religiós o de transport de persones.

1. ACCESSIBILITAT PER A BOMBERS (DB SI 5)		
ENTORN	Espais per a intervenció de bombers	Els edificis amb alçada d'evacuació > 9 m han de disposar d'un espai de maniobra amb les següents condicions: Amplada mínima lliure: 5 m Alçada lliure: la de l'edifici Separació màxima del vehicle a la façana de l'edifici: - Edificis fins 15 m d'alçada d'evacuació: 23 m - Edificis entre 15 i 20 m d'alçada d'evacuació: 18 m - Edificis de més de 20 m d'alçada d'evacuació: 10 m Distància màxima fins els accessos a l'edifici necessaris per poder arribar fins a totes les seves zones: 30 m Pendent màxima: 10% Resistència al punxonament : 100kN sobre 20 cm Ø
	Vials d'accés per als bombers	Els vials d'aproximació han de complir les següents condicions: Amplada mínima lliure: 3.5 m Alçada mínima lliure: 4.5 m Capacitat portant del vial: 20 kN/m^2
	Forats en façana	Condicions que han de complir els forats en façana: Facilitar l'accés en façana a cada una de les plantes de l'edifici, l'alçada d'ampit respecte el nivell de planta a la que s'accedeix ≤ 1.20 m. Dimensions horitzontals i verticals han de ser almenys 0.80 m i 1.20 m. Distància màxima entre eixos verticals de 2 forats consecutius ≤ 25 m.

2. LÍMITS A L'EXTENSIÓ DE L'INCENDI (DB SI 1, 2, 6)

2.1. Estructura: descripció i grau d'estabilitat al foc (forjats, bigues, suports i demés elements estructurals)

Requeriments a garantir en funció de: - l'alçada d'evacuació de l'edifici (**h**) - situació de plantes sobre rasant o plantes soterrani.	**Alçada d'evacuació de l'edifici (h)**			
	Plantes soterrani	**Plantes sobre rasant**		
		h ≤ 15m	**h ≤ 28**	**h > 28m**
Estructura general	R120 (R180 si **h** > 28m)	R90	R120	R180
En escales protegides	▪ R-30. (no s'exigeix R a escales especialment protegides)			
Vestíbul d'independència	▪ Parets EI 120 i portes amb la quarta part de la resistència al foc de l'element compartidor i com a mínim EI_2 30-C5			
Cobertes lleugeres (G_k ≤ 1kN/m²) i els seus suports	▪ R- 30 en cobertes lleugeres no previstes per evacuació d'ocupants i amb **h** < 28 m sobre rasant			
Estructura sustentant d'elements tèxtils (carpes)	▪ R30 (excepte quan l'element s'acrediti de classe M2 i que a l'assaig es perfora).			

2.2. Resistència al foc de les parets mitgeres, consideració de mur tallafoc

Elements verticals separadors amb d'altres edificis		▪ EI-120
FAÇANES	A la trobada amb elements que compartimenten sectors d'incendi, zones de risc especial alt o escales protegides o passadissos protegits.	• EI 60 en una franja de 1.00 m d'alçada per evitar propagació vertical. • EI 60 en una distància D en projecció horitzontal, en funció de l'angle α format pel pla de les façanes (taula punt 1.2 SI 2). En edificis diferents veïns, cada edifici complirà el 50% de D. • Materials que ocupen més del 10 %, classe B s3 d2 fins a 3,5 m d'alçada com a mínim i tota la façana quan tingui més de 18 m d'alçada.
COBERTES	A la trobada amb elements que compartimenten sectors d'incendi o zones de risc	• Recrescut de 0.60 m per sobre de coberta; o bé: franja REI 60 de 0.50 m d'amplada mesurada des de el edifici adjacent i franja de 1.00 m d'amplada situada sobre la trobada amb la coberta. • Especificacions de distància entre elements amb EI < 60 en funció de la seva separació:

	especial alt	Horitzontal (m)	>2,5	2,00	1,75	1,50	1,25	1,00	0,75	0,50	0
		Vertical (m)	0	1,00	1,50	2,00	2,50	3,00	3,50	4,00	5,00
	Materials de revestiment o acabat exterior, lluernaris, claraboies, ventilacions...	• Reacció Broof (t1) quan ocupin mes del 10% del revestiment o acabat exterior de les zones a menys de 5 m de la projecció vertical de façana la resistència al foc de la qual no sigui com a mínim EI 60, incloent la cara superior dels voladissos amb sortint superior a 1m; també lluernaris, elements d'iluminació o ventilació.									

2.3. Sectors d'incendi : superfícies, *resistència al foc* del elements sectoritzadors

Sectors d'incendi	• L'establiment respecte la resta de l'edifici. • La *caixa escènica* (teatre, sala d'òpera, etc.) • Zones d'usos subsidiaris: o *Residencial Habitatge* (en tot cas) o *Administratiu, Comercial* i/o *Docent* > 500 m² o *Aparcament* > 100 m² (en tot cas si és robotitzat) • S ≤ 2500 m² (5000 m^2 amb protecció per instal·lació automàtica d'extinció).
	Excepcions: • Espais de públic en seients fixes (cines, teatres, auditoris, sales de congressos,... museus, espais de culte religiós i recintes poliesportius, firals i similars) sempre que:. • Estiguin compartimentats respecte altres zones mitjançant elements EI 120 • Evacuació mitjançant sortides de planta que comuniquin, a un sector de risc mínim a traves de vestíbuls d'independència o bé mitjançant sortides d'edifici. • Materials de revestiment B-s1,do en parets i sostres i Bfl-s1 en sols • Densitat de carrega de foc < 200 MJ/m^2 per materials de revestiment i de mobiliari fix. • No existeixi en aquest espai cap zona habitable • Espais diàfans: poden constituir un únic sector d'incendis que superi els límits de superfície construïda que s'estableix, sempre que almenys el 90% es desenvolupi en una planta, les seves sortides comuniquin directament a l'espai exterior, almenys el 75% del perímetre sigui façana i no existeixi sobre el recinte cap zona habitable. • *Sectors de risc mínim* : Sense limitació de superfície.

Requeriments a garantir en funció de: – l'alçada d'evacuació de l'edifici (**h**) – situació de plantes sobre rasant o plantes soterrani.	**Alçada d'evacuació de l'edifici (h)**			
	Plantes soterrani	**Plantes sobre rasant**		
		h ≤ 15m	**15 < h ≤ 28m**	**h > 28m**
Elements separadors de sectors (1)	EI 120 (EI 180 si **h** > 28)	EI 90	EI 120	EI 180
Sector de risc mínim (2)	no s'admet	EI 120		
Portes de pas entre sectors	▪ EI_2 *t* -C5, *t* es la meitat del temps de resistència al foc demanat a la paret a la que es trobi, o be la quarta part quan el pas es realitzi a través d'un vestíbul previ i de dues portes.			
Caixa escènica	▪ Sector d'incendi diferenciat amb elements EI 120 respecte la sala d'espectadors ▪ Tancament de boca per teló EI 60; acció auto/manual (maniobra de 30 s; pressió 0,4 kN/m^2) ▪ Cortina d'aigua d'acció auto/manual (dins i fora de l'escenari) ▪ *Vestíbul d'independència* en comunicacions amb la sala			

Elements d'evacuació protegits	Escala protegida i especialment protegida	Compartiment EI 120; portes EI_2 60-C5; tapes EI 60.
	Vestíbul d'independència	Compartiment EI 120 i portes amb la quarta part de la resistència al foc de l'element compartidor i com a mínim EI_2 30-C5.
	Ventilació o control de fums	- Finestres o forats oberts a l'exterior de s ≥ 1 m^2 a cada planta - Per un sistema de pressió diferencial - Per conductes
	Finestres o forats en façana	Distància d'elements EI < 60 en funció de l'angle α de façanes:

α (°)	0	45	60	90	135	180
D (m)	3,00	2,75	2,50	2,00	1,25	0,50

Ascensors que comuniquen plantes de sectors diferents i no estan continguts en escales protegides.	Tots els accessos seran per portes E 30, o per *vestíbuls d'independència* amb una porta EI_2 30-C5, exceptuant quan es considerin dos sectors i l'inferior sigui de risc mínim o disposi de portes E 30 o vestíbul d'independència amb una porta EI_2 30-C5, el sector superior s'eximeix de les esmentades mesures. Obligat *vestíbul d'independència* en accessos a recintes de risc especial.

Cambres, patis o conductes que travessen elements de compartimentació	Tancament o barrera interior d'almenys la mateixa *resistència al foc* exigible a l'element travessat. Tapes de registre amb el 50% de la *resistència al foc* del tancament. Els conductes no estancs es limiten a 3 plantes i 10 m de desenvolupament vertical on els elements no siguin B-s3,d2; B_L-s3,d2 o millor. Cal garantir la EI en els passos d'instal·lacions, excepte quan la secció de pas < 50 cm^2.

2.4. Locals de risc especial (*) : condicions d'aplicació

LOCALS DE RISC ESPECIAL	RISC BAIX	RISC MIG	RISC ALT
Elements estructurals	R 90	R 120	R 180
Parets i sostres	EI 90	EI 120	EI 180
Vestíbul d'independència	-	SI	SI
Portes d'entrada	EI_2 45-C5	EI_2 30-C5 (les dues)	EI_2 45-C5 (les dues)
Revestiment parets i sostres	B-s1,d0	B-s1,d0	B-s1,d0
Revestiment terres	B_{FL}-s1	B_{FL}-s1	B_{FL}-s1

2.5. Reacció al foc dels materials

MATERIALS DE REVESTIMENT		
En recintes protegits	Terres	C_{FL}-s1
	Parets i sostres	B-s1, d0
En recorreguts normals	Terres	E_{FL}
	Parets i sostres	C-s2, d0 Tancaments formats per elements tèxtils (carpes i/o lones): M2 conforme a UNE 23727:1990
En falsos sostres o terres elevats o aquells que, sent estancs, continguin instal·lacions susceptibles d'iniciar o propagar un incendi	Terres	B_{FL}-s2
	Parets i sostres	B-s3, d0
Elements decoratius i mobiliari	• Butaques i seients fixes tapissats: – Tapissats: Parts 1 i 2 de la norma UNE-EN 1021:2006 • Elements tèxtils suspesos, com telons, cortines, etc: – Classe 1 conforme a la norma UNE-EN 13773:2003	
COMPONENTS ELÈCTRICS	Segons reglament específic	

3. CONDICIONS D'EVACUACIÓ D'OCUPANTS (DB SI 3, DB SUA 1 a 5)

OCUPACIÓ		
Densitat d'ocupació (persones per unitat de superfície útil)	1 persona / 0,25 m^2	▪ zones per a espectadors dempeus
	1 persona / seient	▪ zones destinades a espectadors amb seients definits en el projecte
	1 persona / 0,5 m^2	▪ zones destinades a espectadors asseguts amb seients sense definir ▪ zones de públic en discoteques
	1 persona / 1 m^2	▪ zones de públic dempeus en bars, cafeteries, etc. ▪ salons d'ús múltiple en edificis per congressos, hotels, etc.
	1 persona / 1,2 m^2	▪ zones de públic de "menjar ràpid" (hamburgueseries, pizzeries, etc.)
	1 persona / 1,5 m^2	▪ zones de públic de gimnasos sense aparells. ▪ zones de públic assegut en bars, cafeteries, restaurants, etc.
	1 persona / 2 m^2	▪ sales d'espera, sales de lectura en biblioteques, zones d'ús públic en museus, galeries d'art, fires i exposicions, etc. ; vestíbuls generals, zones d'ús de públic en plantes de soterrani, baixa i entresòl; vestíbuls, vestuaris, camerinos o altres dependències similars i annexes a sales d'espectacles i de reunió. ▪ zones de bany de piscines públiques.
	1 persona / 3 m^2	▪ vestuaris de piscines públiques. ▪ lavabos de planta
	1 persona / 4 m^2	▪ zones d'estança pública en piscines descobertes.
	1 persona / 5 m^2	▪ zones de públic amb aparells de gimnasos.

FITXA D'APLICACIÓ CTE. Condicions de protecció contra incendis RD 314/2006, de 17 de març, pel qual s'aprova el Codi Tècnic de l'Edificació. RD 1371/2007, de 19 d'octubre, pel qual es modifica el RD 314/2006. BOE nº 22 de 25/01/2008 Correcció d'errors i errades del RD 314/2006. ORDEN VIV/984/2009, de 15 d'abril, per la qual es modifiquen determinats documents bàsics del Codi Tècnic de l'Edificació. RD 173/2010, de 19 de febrer, pel qual es modifica el Codi Tècnic de l'Edificació, en matèria d'accessibilitat i no discriminació de les persones amb discapacitat.	**EDIFICIS D'ÚS PÚBLICA CONCURRÈNCIA** **Data 17/12/2010**

		1 persona / 10 m^2	▪ zones d'us administratiu. ▪ zones de públic en terminals de transport. ▪ zones de servei de bars, restaurants, cafeteries, etc.
		1 persona / 40 m²	▪ arxius i magatzems
	Zones d'ocupació nul·la	▪ Zones d'ocupació ocasional i zones accessibles únicament a efectes de manteniment (sala de màquines, locals per material de neteja).	
ESPAI EXTERIOR SEGUR		▪ S > 0,50 m^2 / persona, en un radi de 0,1 P m (P = número d'ocupants previstos per la sortida; no necessari si P<50). ▪ A més de 15 m de la façana en espais no comunicats amb la xarxa viària o altres espais oberts. ▪ Permet la dissipació de calor i fums; accessible per bombers. ▪ Pot ser la coberta d'edifici estructuralment independent del edifici que hi surt sempre que l'incendi no pugi afectar ambdós edificis.	
3.1. Elements d'evacuació			
PORTES PASSOS	Dimensionat	▪ Capacitat: A ≥ P / 200 ▪ Amplada ≥ 0.80m (tota fulla de porta no pot ser menor que 0.60m, ni superar 1.23m).	
	Característiques	▪ Abatibles d'eix vertical i fàcilment operables si P>50 persones. ▪ Obertura en sentit d'evacuació si P>100 persones o bé en caixa escènica i en recinte ▪ d'ocupació > 50. ▪ Les portes giratòries han de tenir portes abatibles d'obertura manual al seu costat. ▪ Les portes automàtiques han de tenir un sistema que en cas de fallada asseguri que resten obertes	
	Passos entre fileres de seients (Localitats)	**Localitats de seient en sales (cines, teatres, auditoris, etc.):** • Màxim de 12 seients en fila de sortida única; pas de A ≥ 30 cm fins a 7 seients i 2,5 cm més per cada seient addicional. • En files amb sortida pels dos extrems, pas de A ≥ 30 cm fins a 14 seients i 1,25 cm més per cada seient addicional. Per 30 seients o més: A ≥ 50 cm. Cada 25 files, com a màxim, cal un passadís transversal d'amplada ≥ 1,20 m	
		Localitats de seient a l'aire lliure (estadis, etc.): • Fons de files de 0,85 m de fons, 0,40 m de seient i 0,45 m de pas (art. 28 del REP/82). • Passos en graderia de 1,80 m per 300 espectadors, amb un augment de 0,60 m per cada 250 més o fracció (art. 28 del REP/82). • Màxim de 18 seients entre dos passos (art. 28 del REP/82). Cada 12 files cal un passadís transversal d'amplada ≥ 1,20 m (art. 28 del REP/82).	
		Localitats de graderia per més de 3000 espectadors dempeus: • Pendent < 50% • Màxima longitud de fila: 20 m amb doble accés; 10 m amb accés per un sol extrem. • Màxima altura de cota respecte d'una sortida de graderia: 4 m. Barreres ≥ 1100 mm d'altura en pendents > 6% (davant la primera fila complint especificacions de SU 5)	
PASSADISSOS I RAMPES		Passadissos i rampes no protegits: ▪ Capacitat: A ≥ P / 200 ▪ Amplada ≥ 1 m (0.80 m en passeres d'escena i altres de P ≤ 10 persones habituals)	Passadissos protegits: ▪ P ≤ 3 S + 200 A ▪ Amplada mínima 1,00 m (1,20 m en zones de públic) (0.80 m si P ≤ 10 persones, usuaris habituals)
		▪ Rampes per més de 10 persones: longitud ≤ 15 m i pendent ≤ 12% Excepcions per a itineraris accessibles:	

	< 3 m	< 6 m	En la resta de casos
Longitud rampa	< 3 m	< 6 m	En la resta de casos
Pendent rampa	≤ 10%	≤ 8%	≤ 6%

ESCALES	Tipologia	**No protegides**	**Protegides**	**Especialment protegides**
	Evacuació descendent	Per **h** ≤ 10 m	Per **h** ≤ 20 m	S'admet en tot cas
		A ≥ P / 160	E ≤ 3 S + 160 A_s	
		Amplada mínima segons nº de persones:	0,80 si P ≤25 persones 0,90 si P ≤50 persones 1,00 si P ≤100 persones 1,10 si P >100 persones	
	Evacuació ascendent	Per **h** ≤ 2.80 m Per P ≤ 100 fins **h** ≤ 6 m	S'admet en tot cas	
		A ≥ P / (160 – 10 **h**)	E ≤ 3 S + 160 A_s	

FITXA D'APLICACIÓ CTE. Condicions de protecció contra incendis RD 314/2006, de 17 de març, pel qual s'aprova el Codi Tècnic de l'Edificació. RD 1371/2007, de 19 d'octubre, pel qual es modifica el RD 314/2006. BOE nº 22 de 25/01/2008 Correcció d'errors i errades del RD 314/2006. ORDEN VIV/984/2009, de 15 d'abril, per la qual es modifiquen determinats documents bàsics del Codi Tècnic de l'Edificació. RD 173/2010, de 19 de febrer, pel qual es modifica el Codi Tècnic de l'Edificació, en matèria d'accessibilitat i no discriminació de les persones amb discapacitat.	**EDIFICIS D'ÚS PÚBLICA CONCURRÈNCIA** **Data 17/12/2010**

		Amplada mínima segons nº de persones:	0,80 si P ≤25 persones 0,90 si P ≤50 persones 1,00 si P ≤100 persones 1,10 si P >100 persones	
	Vestíbul d'independència	No es demana	No es demana	Des de zones de circulació. Espai lliure ≥ 0,5 m
	Tramades	▪ Altura salvada ≤ 3.20 m. ▪ ≥ 3 esglaons (excepte en zones d'ús restringit).		
	Esglaons H = petjada C = altura	540 mm ≤ 2C + H ≤ 700 mm H ≥ 280 mm; C en tramades rectes o corbes compresa entre 130 y 185 mm. Per evacuació ascendent: amb davanter i sense volada. (Tramades corbes i escales d'accés restringit a SU 1)		
	Passamans	▪ A un costat per alçada > 555 mm. ▪ Als 2 costats si amplada lliure d'escala ≥ 1.20 m. ▪ Ha de tenir passamà intermedi si amplada lliure > 4,00 m.		
ELEMENTS A L'AIRE LLIURE		PASSOS i RAMPES	Capacitat: A ≥ P / 600	-Quan aquests elements condueixin a espais interiors, es dimensionaran com elements interiors, excepte: -Quan siguin escales o passadissos protegits que només serveixin per evacuar les zones a l'aire lliure i condueixin directament a sortides d'edifici -Quan discorrin per un espai amb seguretat equivalent a la d'un sector de risc mínim
		ESCALES	Capacitat: A ≥ P / 480	
3.2. Recorreguts d'evacuació				
COMPATIBILITAT Per establiments integrats en edifici d'altre ús		▪ sortides i recorreguts (no d'emergència) fins a un espai exterior segur independents de la resta de l'edifici. ▪ Sortides d'emergència compatibles però accessibles per *vestíbul d'independència*.		
		Excepcions per establiments integrats en centres comercials ▪ de S ≤ 500m²: poden compatibilitzar amb el centre, bé la sortida habitual o la d'emergència ▪ de S > 500m²: sortides d'emergència independents de zones comuns del centre.		
Altura ascendent màxima		▪ 4m fins a sortida de planta ▪ 6m fins espai exterior segur Excepcions: ▪ Zones d'ocupació nul·la ▪ Zones ocupades únicament per personal de manteniment o control de serveis.		
Nombre de sortides i recorreguts* màxims (* Els recorreguts es poden augmentar un 25 % si el sector disposa d'extinció automàtica)		1 sortida	- Ocupació ≤ 100 persones - Recorreguts ≤ 25 m (*31,2m) o bé ≤ 50 m (*62,5m) si ocupació < 25 persones i sortida directa a espai exterior segur o espai a l'aire lliure amb risc d'incendi irrellevant (terrassa, coberta edifici...) - Altura d'evacuació descendent < 28 m - Altura d'evacuació ascendent < 10 m - No hi ha recorreguts per mes de 50 persones on l'evacuació ascendent sigui > 2 m	
		Més d'una sortida	- Recorreguts d'evacuació < 50m (* 62,5m). excepte en espais a l'aire lliure sense risc d'incendi (terrasses, cobertes...)< 75 m - Longitud sense alternativa: longitud màxima admissible en cas d'una única sortida	
		Més d'una sortida d'edifici	- Quan calgui per l'ocupació de planta o bé per tenir més d'una escala descendent o més d'una escala ascendent.	
		Locals de risc especial	- Recorreguts evacuació ≤ 25m (* 31,2m)	
Desembarcament d'escales a planta baixa		- Ocupació afegida d'escala: Persones ≤ 160A - En escales protegides: recorregut <15m fins *sortida d'edifici* (no s'aplica en zona de risc mínim)		

FITXA D'APLICACIÓ CTE. Condicions de protecció contra incendis RD 314/2006, de 17 de març, pel qual s'aprova el Codi Tècnic de l'Edificació. RD 1371/2007, de 19 d'octubre, pel qual es modifica el RD 314/2006. BOE nº 22 de 25/01/2008 Correcció d'errors i errades del RD 314/2006. ORDEN VIV/984/2009, de 15 d'abril, per la qual es modifiquen determinats documents bàsics del Codi Tècnic de l'Edificació. RD 173/2010, de 19 de febrer, pel qual es modifica el Codi Tècnic de l'Edificació, en matèria d'accessibilitat i no discriminació de les persones amb discapacitat.	**EDIFICIS D'ÚS PÚBLICA CONCURRÈNCIA** **Data 17/12/2010**

3.3. Senyalització i enllumenat d'emergència		
Senyalització	- **SORTIDA**: En recintes > 50 m^2 - **SORTIDA D'EMERGÈNCIA**: totes - **RECORREGUTS**: davant la sortida de recintes > 100 persones i en tot canvi de direcció.	
Característiques dels senyals UNE 23-034	Visibles amb fallada del subministrament d'il·luminació normal	Per fotoluminescència, segons UNE 23-035-4:20031:2003, UNE 23035-2:2003 i UNE 23035-4:2003 i el seu manteniment segons UNE 23035-3:2003
Enllumenat d'emergència	- En tots els recorreguts d'evacuació - En tots els recintes d'ocupació > 100 persones	
Enllumenat de abalisament	- En graons i rampes d'activitats que es desenvolupin amb un baix nivell d'iluminació.	
Senyalització itineraris accessibles	- La senyalització dels mitjans d'evacuació anirà acompanyada del SIA (Símbol Internacional d'Accessibilitat per a la mobilitat). - Els itineraris que condueixin a una zona de refugi o a un sector d'incendi alternatiu previst per a l'evacuació de persones amb discapacitat s'acompanyaran, a més a més, del rètol "ZONA DE REFUGI".	
3.4. Evacuació de persones amb discapacitat en cas d'incendi		
Evacuació	- En edificis amb **h>10 m,** tota planta (excepte ocupació nul·la) que no disposi de sortida d'edifici accessible, caldrà: ▪ un pas cap a un **sector d'incendi alternatiu** mitjançant sortida de planta accessible, o bé ▪ una **zona de refugi** amb: - 1 plaça per a usuari amb cadira de rodes per cada 100 ocupants. - 1 plaça per a usuari amb mobilitat reduïda per cada 33 ocupants.	
Itineraris accessibles	La comunicació entre una **zona accessible** i una **sortida d'edifici**, una **zona de refugi** o un **sector d'incendi alternatiu** s'efectuarà a través d'un itinerari accessible.	
4. RECURSOS PER A LA LLUITA CONTRA INCENDIS (DB SI 4)		
4.1. Detecció i alarma		
Detecció d'incendi [3]	Per Sc>1000 m^2	
Alarma [4]	Per ocupació > 500 persones. - El sistema ha de ser apte per emetre missatges de megafonia.	
4.2. Mitjans d'extinció		
Hidrants exteriors [5]	En general: - 1 hidrant per Sc compresa entre 5000 m^2 i 10000 m^2 . - 1 hidrant més per cada 10000 m^2 més o fracció. En cines, teatres, auditoris i discoteques per Sc > 500 m^2 En recintes esportius per Sc > 5.000 m^2	
	Sempre hidrants per **h** descendent > 28 m o **h** ascendent > 6 m.	
Extintors	**Capacitat** 21A-113B	- En cada planta: a 15 m de recorregut, - En zones de risc especial [6]
Columna seca	Per **h** > 24 m.	
Boques d'incendi equipades	- Per Sc > 500 m^2 (BIE-25) - En zones de RISC ALT per combustibles sòlids (BIE-45)	
Instal·lació automàtica d'extinció	- Per **h** > 80 m. - En cuines amb potència instal·lada ≥ 50kW - En caixa escènica - En centres de transformació de RISC ALT	
Cortina d'aigua	Protegint el teló de boca de la caixa escènica	
Control de fums d'incendi	- Per ocupació > 1000 persones - En caixa escènica - En atris d'ocupació i/o sortida per > 500 persones	
Ascensor d'emergència [7]	Per **h** > 28 m. (1 ascensor accessible per cada 1.000 ocupants o fracció)	

FITXA D'APLICACIÓ CTE. Condicions de protecció contra incendis RD 314/2006, de 17 de març, pel qual s'aprova el Codi Tècnic de l'Edificació. RD 1371/2007, de 19 d'octubre, pel qual es modifica el RD 314/2006. BOE nº 22 de 25/01/2008 Correcció d'errors i errades del RD 314/2006. ORDEN VIV/984/2009, de 15 d'abril, per la qual es modifiquen determinats documents bàsics del Codi Tècnic de l'Edificació. RD 173/2010, de 19 de febrer, pel qual es modifica el Codi Tècnic de l'Edificació, en matèria d'accessibilitat i no discriminació de les persones amb discapacitat.	**EDIFICIS D'ÚS PÚBLICA CONCURRÈNCIA** **Data 17/12/2010**

Senyalització de mitjans manuals p.c.i. UNE 23-033-1	Visibles permanentment; característiques com a 3.3

Notes:

(1) Considerant l'acció del foc a l'interior del sector excepte en els sectors de risc mínim
(2) Sector de risc mínim: a) estar destinat exclusivament a circulació i no constitueix sector sota rasant; b) Q≤40MJ/m² en el conjunt del sector i Q≤50 MJ/m² en qualsevol dels recintes continguts en el sector, considerant la càrrega de foc aportada, tan pels elements constructius com pel contingut propi de l'activitat; c) estar separat de qualsevol altra zona de l'edifici que no tingui la consideració de sector de risc mínim mitjançant elements EI 120 i la comunicació amb aquestes zones es fa a través de vestíbuls d'independència; d) tenir resolta l'evacuació, des de tots els punts, mitjançant sortides directes a espai exterior segur
(3) El sistema inclou detectors automàtics
(4) El sistema d'alarma transmetrà senyals visuals a més de les acústiques.
(5) L'hidrant en via pública ha d'estar a<100m de la façana accessible i pot estar connectat a la xarxa pública d'abastament d'aigua
(6) Un extintor a l'exterior del local o zona i pròxim a la porta d'accés (pot servir a diversos locals). Dins el local o zona s'instal·laran els que calgui per cobrir en recorregut real (inclòs el de l'exterior): a) <15m en risc mig o baix; b) <10m en risc alt
(7) Les característiques de l'ascensor d'emergència s'inclouen a l'annex SI A de terminologia.

(*) Classificació dels locals i zones de risc especial integrats en edificis (s'exclouen els equips situats a la coberta)			
	RISC BAIX	RISC MIG	RISC ALT
En particular: Taller o magatzem de decorats, vestuari, etc.	------	100<V ≤200 m^3	V>200 m^3
En general: Tallers de manteniment, Magatzems d'elements combustibles (mobiliari, teles, neteja, etc.) Arxius de documents, dipòsits de llibres, etc.	100<V ≤200 m^3	200<V ≤400 m^3	V>400 m^3
Magatzem de residus	5<S ≤15 m²	15<S ≤30 m²	S>30 m²
Aparcament de vehicles d'una viv. unif. o bé la S no superi els 100 m²	En tot cas	-------	-------
Cuines* segons potència instal·lada (1 kW/litre d'oli) Veure condicions particulars de campanes, conductes, filtres i ventiladors	20<P ≤30 kW	30<P ≤50 kW	P>50 kW
Bugaderies. Vestuaris de personal. Camerinos (excepte sup.WC)	20<S ≤100 m²	100<S ≤200 m²	S>200 m²
Sales de calderes segons potència útil nominal (P)	70<P ≤200 kW	200<P ≤600 kW	P>600 kW
Sales de màquines en instal·lacions de clima (segons RITE)	En tot cas	-------	-------
Sales de maquinària frigorífica a base d'amoníac	-------	En tot cas	-------
Sales de maquinària frigorífica a base d'halogenats	P ≤400 kW	P>400 kW	-------
Magatzem per combustible sòlid de calefacció	S ≤3 m²	S>3 m²	-------
Local de comptadors d'electricitat i de quadre generals de distribució	En tot cas	-------	-------
Centre de transformació amb aïllament dielèctric sec o de líquid amb punt d'inflamació > 300 °C	En tot cas	-------	-------
Centre de transformació amb dielèctric de punt d'inflamació ≤300 °C - per potència instal·lada P total: - per potència instal·lada en cada transformador:	P ≤2520 kVA P ≤630 kVA	2520<P ≤4000 kVA 630<P ≤1000 kVA	P>4000 kVA P>1000 kVA
Sala de màquines d'ascensor	En tot cas	-------	-------
Sala de grups electrògens	En tot cas	-------	-------

* Les cuines no tindran la consideració de local de risc especial en cas que disposin d'un sistema d'extinció automàtica, sigui quina sigui la potència instal·lada.

HR Resum del càlcul i Annex K Fitxes justificatives de l'opció simplificada d'aïllament acústic

HR - Càlculs

Façana			Coberta			Volum m3		
						Volum m3		
Part opaca	**Obertures**		**Part opaca**	**Obertures**		**H**	**sup.**	
22,83	10,24		124,69	0		2,6	110,46	287,196
14,37	3,6					2,35	5,41	12,7135
23,74	3,36					2,35	5,41	12,7135
5,72						2,35	1,18	2,773
66,66	17,2	3,875581	124,69	0	#¡DIV/0!	2,35	3,22	7,567
								322,963
7,45								
18,15								
25,6	0	#¡DIV/0!						

1 CÀLCUL A

	500	1000	2000	abs. M	sup	abs. Acústica
Terra Tarima	0,08	0,09	0,1	**0,09**	110,46	**9,9414**
Celrras Herakli	0,27	0,63	0,91	**0,603333333**	110,46	**66,6442**
Rev. Vertical	0,98	0,85	0,47	**0,766666667**	124	**95,06666667**
					A recinte	171,6522667

A simplificat	184,9312
	186,9012

	500	1000	2000	abs. M	V	
Abs. Aire	0,03	0,005	0,01	**0,015**	322,963	**4,844445**
					A	**176,4967117**

2 CÀLCUL T

	T=0,16*V/A
	0,29277645
0,2*V	**64,5926**

Annex K Fitxes justificatives

K.1 Fitxes justificatives de l'opció simplificada d'aïllament acústic

Les taules següents recullen les fitxes justificatives del compliment dels valors límit d'aïllament acústic mitjançant l'opció simplificada.

Envans. (apartat 3.1.2.3.3)				
Tipus	**Característiques de projecte**			**exigides**
Entramat autoportant amb plaques de guix laminat	m (kg/m²)=	128	≥	25
	R_A (dBA)=	40	≥	43

Elements de separació verticals entre *recintes* (apartat 3.1.2.3.4)					
Deu comprovar-se que se satisfà l'opció simplificada per als elements de separació verticals situats entre: a) *un recinte d'una unitat d'ús* i qualsevol altre de l'edifici; b) un *recinte* protegit o habitable i un *recinte d'instal·lacions* o un *recinte d'activitat*. Ha d'omplir-se una fitxa com aquesta per a cada element de separació vertical diferent, projectats entre a) i b) **Solució d'elements de separació verticals entre: Sala d'instal·lacions i edifici protegit**.					
Elements constructius		**Tipus**	**Característiques de projecte**		**exigides**
Element de separació vertical	Element base	Envà de placa de guix laminat amb estructura autoportant	m (kg/m²)=	135.33	≥ 130
			RA (dBA)=	52.6	≥ 50
	Extradosat pels dos costats		ΔR_A (dBA)=		≥
Element de separació vertical amb portes i/o finestres	Porta o finestra		R_A (dBA)=		≥ **20** **30**
	Tancament		R_A (dBA)=		≥ **50**
Condicions de les *façanes* a les quals emprenen els elements de separació verticals					
Façana		**Tipus**	**Característiques de projecte**		**exigides**
			m (kg/m²)=		≥
			R_A (dBA)=		≥

***Façanes, cobertes* i sòls en contacte amb l'aire exterior** (apartat 3.1.2.5)							
Solució de *façana*, *coberta* o terra en contacte amb l'aire exterior: Façana panell sandvitx trasdossada a interior - sala							
Elements constructius	**Tipus**	**Àrea (1) (m²)**		**% Buits**	**Característiques de projecte**		**exigides**
Part cega	Panell sandvitx + trasdossat MW+PYL+MW+DM	66.6	$=S_c$	3.88	$R_{A,tr}$(dBA) =	59	≥ 35
Buits	Alumini RPT 6/12/66SC	17.2	$=S_h$		$R_{A,tr}$(dBA) =	38	≥ 26

(1) Àrea de la part cega o del forat vista des de l'interior del *recinte* considerat.

Solució de façana, coberta o terra en contacte amb l'aire exterior: Façana panell sandvitx trasdossat interior -banys							
Elements constructius	**Tipus**	**Àrea (1) (m²)**		**% Buits**	**Característiques de projecte**		**exigides**
Part cega	Panell sandvitx + trasdossat PYL+HPL	25.6	$=S_c$	0	$R_{A,tr}$(dBA) =	59	≥ 35
Buits			$=S_h$		$R_{A,tr}$(dBA) =		≥

Solució de coberta amb l'aire exterior: Coberta panell sandvitx

Elements constructius	Tipus	Àrea (1) (m^2)	% Buits	Característiques de projecte		exigides
Part cega	Panell sandvitx + fals sostre acústic	124.69 =S_c	0	$R_{A,tr}$(dBA) =	44 ≥	35
Buits		=S_h		$R_{A,tr}$(dBA) =	≥	

K.3 Fitxes justificatives del mètode general del *temps de reverberació* i de l'absorció acústica

La taula següent recull la fitxa justificativa del compliment dels valors límit de *temps de reverberació* i d'absorció acústica mitjançant el mètode de càlcul

Tipus de recinte:.....			**Volum, V** (m^3):				322.96
Element	**Acabat**	**S Àrea, (m^2)**	**αμ Coeficient d'absorció acústica mitjà** 500	1000	2000	α_m	**Absorció acústica (m^2)** $\alpha_m \cdot S$
Terra							
	Tarima fusta	**110.46**	**0.08**	**0.09**	**0.1**	**0.09**	**9.94**
Sostre							
	Cel ras fibres fusta	**110.46**	**0.27**	**0.63**	**0.91**	**0.60**	**66.64**
Paraments							
	Fusta perforada + llana	**124**	**0.98**	**0.85**	**0.76**	**0.77**	**95.07**
Objectes(1)	**Tipus**	**N número**	**Àrea d'absorció acústica equivalent mitjana, $A_{O,m}$ (m^2)** 500	1000	2000	$A_{O,m}$	$A_{O,m} \cdot N$
Absorció aire (2)			**Coeficient d'atenuació de l'aire, $\overline{m}_m$ (m^{-1})** 500	1000	2000	$\overline{m}_m$	$4 \cdot \overline{m}_m \cdot V$
			0,003	0,005	0,01	0,006	**4.85**
A, (m^2) **Absorció acústica del *recinte* resultant**			$A = \sum_{i=1}^{n} \alpha_{m,i} \cdot S_i + \sum_{j=1}^{N} A_{O,m,j} + 4 \cdot \overline{m}_m \cdot V$				**176.50**
T, (s) ***Temps de reverberació* resultant**			$T = \frac{0,16\ V}{A}$				**0.29**

Absorció acústica resultant de la *zona comuna* **A (m^2)=**	171.65 ≥	64.59	**Absorció acústica exigida** =0,2·V
***Temps de reverberació* resultant** **T (s)=**	0.29 ≤	0.7	***Temps de reverberació* exigit**

(1) Només per a sales de conferències de volum fins a 350 m^3
(2) Només per a volums majors a 250 m^3

AN 3 INFORMACIÓ URBANÍSTICA

Fitxa Portal d'Informació Urbanística de Mataró – Planejament vigent

Informe urbanístic Casal de la Gent Gran de l'Havana a Can Marfà

Ajuntament de Mataró

INFORMACIÓ URBANÍSTICA DE LA PARCEL·LA

Adreça	Passatge de Can Marfà, 1
Referència Cadastral	4390411DF5949S

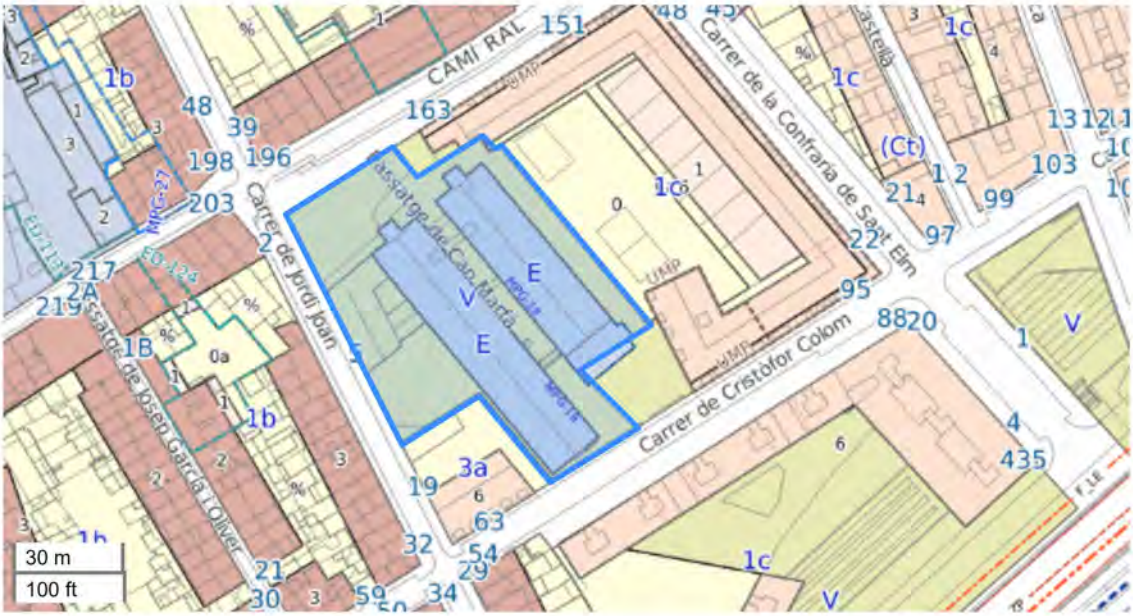

ADRECES ASSOCIADES A LA PARCEL·LA

Passatge de Can Marfà, 1
Passatge de Can Marfà, 2
Carrer de Cristòfor Colom, 69
Carrer de Jordi Joan, 5

RÈGIM URBANÍSTIC DEL SÒL

Classificació del sòl	Sòl Urbà	SU
Qualificacions del sòl	Sistema d'equipaments Comunitaris	*E*
Qualificacions del sòl	Sistema d'espais lliures Sistema de parcs i jardins urbans	*V*

PLA ESPECIAL DEL PATRIMONI ARQUITECTÒNIC

Declarat BCIL , Protecció A : Protecció de façana, volum i estructura general de l'edifici: Fàbrica de can Marfà	FITXA 136
Declarat BCIL , Protecció C : Protecció d'elements aïllats: Fàbrica de can Marfà	FITXA 137

LIMITACIONS

Limitació d'usos a la planta baixa edificable. Disposició addicional vuitena MPG-106

La finca es troba en la franja de 500 m de la costa (PDUSC)

Reserva addicional d'aparcament per solars amb possibilitats d'ocupació en planta soterrani superiors a 600 m² article 142,12 de la MPG-089

Cal tramitar unitat mínima de projecte (art 97)

Ajuntament de Mataró - Fitxa informativa no vinculant

USOS

Condicionat

Administratiu públic i prevenció,Educatiu,Esportiu,Mercats,Religiós,Sanitari Assistencial,Sòcio-cultural

PLANEJAMENT

Vigent

PG96 - Revisió del Pla general d'ordenació

06-06-2006 La Normativa general ha estat modificada per la MPG-47; MPG-58; MPG-65; MPG-67; MPG-89; MPG-106

MPG-047 - Text refós de les normes urbanístiques del planejament general 2005

06-06-2006 La Normativa general ha estat modificada per la MPG-58; MPG-65; MPG-67; MPG-89: MPG-106

MPG-058 - Modificació puntual de les normes urbanístiques del Pla General d'Ordenació. Densitat d'habitatges. Regulació particular de l'ús d'aparcament. Instal·lació d'ascensors en edificis existents. Regulació d'usos en planta baixa de determinats carrers

11-07-2007 Publicació en el DOGC de l'Aprovació Definitiva

MPG-065 - Modificació puntual de les normes urbanístiques del Pla General d'Ordenació. Ús d'aparcament al subsòl dels equipaments, ús d'aparcament al subsòl de zones verdes, agilització de la tramitació per a la construcció d'alguns equipaments

22-01-2009 Publicació en el DOGC de l'Aprovació del Text Refós

MPG-065 - Modificació puntual de les normes urbanístiques del Pla General d'Ordenació. Ús d'aparcament al subsòl dels equipaments, ús d'aparcament al subsòl de zones verdes, agilització de la tramitació per a la construcció d'alguns equipaments

22-01-2009 Publicació en el DOGC de l'Aprovació del Text Refós

MPG-067 - Modificació puntual de les normes urbanístiques del Pla General d'Ordenació en relació amb els paràmetres comuns d'ordenació referents a l'envolvent de l'edificació

05-10-2010 Publicació en el DOGC de l'Aprovació Definitiva

MPG-079 - Modificació puntual del Pla general d'ordenació referent a la titularitat del sistema d'equipaments comunitaris, i en concret el redactat de l'article 275 i de la disposició transitòria quarta de les normes urbanístiques

10-01-2014 Publicació en el DOGC de l'Aprovació Definitiva

MPG-089 - Modificació puntual de les Normes urbanístiques del Pla General d'ordenació municipal referent als paràmetres reguladors d'usos i activitats, Capítol V del Títol II, articles 128 a 143, increment de les places d'aparcament, àmbits de protecció d'activitat

21-01-2016 Publicació en el DOGC de l'Aprovació Definitiva

MPG-106 - Modificació Puntual de les Normes Urbanístiques del Pla General d'Ordenació, relativa al Títol II. Paràmetres comuns d'edificació i d'ús i art. 52 i 53 del Títol I

13-11-2020 Publicació de l'acord d'aprovació definitiva (DOGC 8270)

MPG-018 - Modificació puntual del Pla general d'ordenació en base al Pla especial del patrimoni arquitectònic 1999

28-01-2003 Publicació en el BOPB de l'Aprovació Definitiva

PE-026-I - Modificació puntual del Pla especial d'usos recreatius

16-05-2011 Publicació en el DOGC de l'Aprovació Definitiva

PE-038 - Pla especial urbanístic per a l'ordenació dels emplaçaments de les instal·lacions de radiocomunicació

09-06-2010 Anul·lació dels articles 13,b i 13,d pel TSJC

FITXA INFORMATIVA NO VINCULANT (3/5/2022)

Ajuntament de Mataró - Fitxa informativa no vinculant

Ajuntament de Mataró
La Riera, 48
www.mataro.cat

INFORME TÈCNIC

Assumpte: Informe urbanístic Casal de la gent Gran de Havana a Can Marfà

Sol·licitant: Secció d'Edificis Culturals, Cívics, Administratius i Mercats
Servei d'Equipaments Municipals

Dades del Projecte:

L'objectiu del projecte es la definició de les obres consistents en subministrar i implementar una construcció formada per 5 mòduls prefabricats que serveixin com a Casal de la gent gran de l'Havana i els treballs necessaris per condicionar l'entorn.
El projecte contempla la creació d'aquest espai per albergar de forma provisional aquest ús.
La superfície de construcció d'aquest casal provisional és de 151,40m2

Planejament d'aplicació:

- Pla general ordenació de Mataró vigent (PGOM) amb les modificacions normatives de caràcter general publicades l'11 de juliol de 2007 (MPG-58); el 5 d'octubre de 2010 (MPG-67) i el 21 de gener 2016 (MPG-89)

Classificació del sòl:

- Sol Urbà consolidat

Qualificació del sòl:

- Els sols tenen la qualificació urbanística de sistema d'espais lliures: parcs i jardins urbans, clau V

Normativa urbanística d'aplicació:

La regulació urbanística d'aquests sòls ve establerta als articles 244 a 252 de la normativa urbanística del Pla General d'Ordenació Urbanística de Mataró

L'art 250, que regula les condicions d'ús, a l'apartat 2 admet com a usos compatibles l'ús sociocultural, al qual s'adscriu el casal per a gent gran.

S'admet aquest ús si és de titularitat pública gestionat directament per l'administració (com és el cas) o indirectament amb règim de concessió administrativa.

L'art 251, que regula les condicions d'ordenació i edificació, a l'apartat 3 estableix que les edificacions o instal·lacions al servei dels usos admesos dins els parcs i jardins urbans hauran d'acomplir les següents determinacions:

a. Només s'admeten les edificacions i les instal·lacions descobertes per a la pràctica esportiva o jocs infantils que no ocupin més del 5% de la superfície total de la zona verda i amb una alçada màxima de 7 metres.

Servei d'Urbanisme i Patrimoni
Area de Desenvolupament Econòmic i Territori
Pablo Iglesias, 63 2ª 08302 Mataró
tel. 93.758.22.56
urbanisme@ajmataro.cat

CSV (Codi segur de verificació)	IV7GEK24EBFP3CVI6R7TIIRXE4	Data i hora	22/12/2020 12:18:38
Normativa	Aquest document incorpora signatura electrònica reconeguda d'acord amb la Llei 59/2003, 19 de desembre, de signatura electrònica		
Signat per	FRANCESC XAVIER ALEMANY VILCHES (Director de Serveis Àmbit Urbanisme)		
URL de verificació	https://seu.mataro.cat/verifirma/code/IV7GEK24EBFP3CVI6R7TIIRXE4	Pàgina	1/2

b. Aquestes instal·lacions no perjudicaran la qualitat de la jardineria i l'arbrat, ni limitaran els recorreguts interns i a través dels parcs.

Regulació dels usos provisionals:

L'article 53.6 del Text refós de la Llei d'urbanisme, Decret legislatiu 1/2010 de 3 d'agost, amb les modificacions introduïdes per la Llei 3/2012, del 22 de febrer relatiu als usos i obres de caràcter provisional determina que els terrenys destinats a sistemes urbanístics ja adquirits per l'Administració pública poden ésser ocupats temporalment per raó de l'execució d'obres o la prestació de serveis públics. També poden ésser utilitzats de manera temporal i esporàdica per a instal·lar-hi mercats ambulants o per a desenvolupar-hi activitats de lleure, esportives, recreatives, culturals, aparcaments públics i similars. L'autorització d'aquests usos per l'administració titular del domini públic no comporta el incompliment de l'obligació de destinar els terrenys a les finalitats determinades pel planejament urbanístic.

L'article 54 estableix el procediment per a l'autorització dels usos provisionals del sòl i d'obres de caràcter provisional que en aquest supòsit no cal que es tramiti a la Comissió Territorial d'Urbanisme de Barcelona

Valoració del projecte:

La superfície sòls de sistema d'espais lliures a Can Marfà és de 3.361m2 dels quals es podria destinar el 5% a edificacions, es a dir fins a 168,05 m2.
En aquest cas la superfície d'ocupació pels mòduls prefabricats és de 151,40m2 que és inferior a la màxima ocupació admesa
L'ús sociocultural, al qual s'adscriu el casal per a gent gran és un ús compatible pel Pla General si és de titularitat pública gestionat directament per l'administració com és el cas.
La construcció es d'una planta amb una alçada inferior a 7 mts tal com determina la normativa
Aquest ús amb aquesta limitació de superfície s'haurà d'implantar sense perjudicar la qualitat de la jardineria i l'arbrat, ni limitar els recorreguts interns o a través de la resta de la zona verda

D'altra banda el projecte contempla aquest ús com provisional mentre no es troba una ubicació definitiva i en aquest sentit la llei d'urbanisme determina que els terrenys destinats a sistemes urbanístics ja adquirits per l'Administració pública poden ésser ocupats temporalment per la prestació d'un servei públic amb uns mòduls prefabricats com és el cas.

Xavier Alemany i Vilches,
Director dels Serveis d'Urbanisme.

Servei d'Urbanisme i Patrimoni
Area de Desenvolupament Econòmic i Territori
Pablo Iglesias, 63 2ª 08302 Mataró
tel. 93.758.22.56
urbanisme@ajmataro.cat

CSV (Codi segur de verificació)	IV7GEK24EBFP3CVI6R7TIIRXE4	Data i hora	22/12/2020 12:18:38
Normativa	Aquest document incorpora signatura electrònica reconeguda d'acord amb la Llei 59/2003, 19 de desembre, de signatura electrònica		
Signat per	FRANCESC XAVIER ALEMANY VILCHES (Director de Serveis Àmbit Urbanisme)		
URL de verificació	https://seu.mataro.cat/verifirma/code/IV7GEK24EBFP3CVI6R7TIIRXE4	Pàgina	2/2

AN 4 CERTIFICACIÓ ENERGÈTICA

CERTIFICADO DE EFICIENCIA ENERGÉTICA DE EDIFICIOS

IDENTIFICACIÓN DEL EDIFICIO O DE LA PARTE QUE SE CERTIFICA:

Nombre del edificio	CASAL GENT GRAN HAVANA		
Dirección	Camí Ral 188-198 (cantonada Carrer Jordi Joan)		
Municipio	Mataró	**Código Postal**	08301
Provincia	Barcelona	**Comunidad Autónoma**	Cataluña
Zona climática	C2	**Año construcción**	2021
Normativa vigente (construcción / rehabilitación)	CTE 2013		
Referencia/s catastral/es	4390411DF5949S0001KX		

Tipo de edificio o parte del edificio que se certifica:	
○ Edificio de nueva construcción	● Edificio Existente
○ Vivienda ○ Unifamiliar ○ Bloque ○ Bloque completo ○ Vivienda individual	● Terciario ● Edificio completo ○ Local

DATOS DEL TÉCNICO CERTIFICADOR:

Nombre y Apellidos	Anna Rabassa Iglesias	**NIF(NIE)**	38855818D
Razón social	AJUNTAMENT DE MATARÓ	**NIF**	P-0812000H
Domicilio	LA RIERA, 48		
Municipio	Mataró	**Código Postal**	08301
Provincia	Barcelona	**Comunidad Autónoma**	Cataluña
e-mail:	arabassa@ajmataro.cat	**Teléfono**	625370712
Titulación habilitante según normativa vigente	Arquitecte		
Procedimiento reconocido de calificación energética utilizado y versión:	CEXv2.3		

CALIFICACIÓN ENERGÉTICA OBTENIDA:

CONSUMO DE ENERGÍA PRIMARIA NO RENOVABLE [kWh/m² año]		EMISIONES DE DIÓXIDO DE CARBONO [kgCO2/ m² año]	
< 120.1 A 120.1-195. B 195.1-300.2 C 300.2-390.3 D 390.3-480.4 E 480.4-600.4 F ≥ 600.4 G	121.6 B	< 25.3 A 25.3-41.1 B 41.1-63.2 C 63.2-82.1 D 82.1-101.1 E 101.1-126.4 F ≥ 126.4 G	20.6 A

El técnico abajo firmante declara responsablemente que ha realizado la certificación energética del edificio o de la parte que se certifica de acuerdo con el procedimiento establecido por la normativa vigente y que son ciertos los datos que figuran en el presente documento, y sus anexos:

Fecha: 21/05/2020

Firma del técnico certificador

Anexo I. *Descripción de las características energéticas del edificio.*
Anexo II. *Calificación energética del edificio.*
Anexo III. *Recomendaciones para la mejora de la eficiencia energética.*
Anexo IV. *Pruebas, comprobaciones e inspecciones realizadas por el técnico certificador.*

Registro del Órgano Territorial Competente:

ANEXO I
DESCRIPCIÓN DE LAS CARACTERÍSTICAS ENERGÉTICAS DEL EDIFICIO

En este apartado se describen las características energéticas del edificio, envolvente térmica, instalaciones, condiciones de funcionamiento y ocupación y demás datos utilizados para obtener la calificación energética del edificio.

1. SUPERFICIE, IMAGEN Y SITUACIÓN

Superficie habitable [m²]	92.81

Imagen del edificio	Plano de situación

2. ENVOLVENTE TÉRMICA

Cerramientos opacos

Nombre	Tipo	Superficie [m²]	Transmitancia [W/m²·K]	Modo de obtención
C01	Cubierta	102.07	0.21	Conocidas
C02	Cubierta	20.65	0.23	Conocidas
F01_1-NO	Fachada	23.09	0.14	Conocidas
F01_2-NO	Fachada	7.15	0.26	Conocidas
F04_2-NO	Fachada	18.15	0.26	Conocidas
F03_1-SE	Fachada	22.22	0.14	Conocidas
F02_1-SE	Fachada	19.99	0.14	Conocidas
S01	Suelo	102.07	0.35	Estimadas
F04_1-NO	Fachada	2.53	0.20	Conocidas
F03_2-SE	Fachada	7.23	0.20	Conocidas
S02	Suelo	20.65	0.44	Estimadas

Huecos y lucernarios

Nombre	Tipo	Superficie [m²]	Transmitancia [W/m²·K]	Factor solar	Modo de obtención. Transmitancia	Modo de obtención. Factor solar
F01-1	Hueco	2.56	2.00	0.35	Conocido	Conocido
F01-2	Hueco	2.56	2.00	0.35	Conocido	Conocido
P01-3-Lateral	Hueco	3.24	2.00	0.41	Conocido	Conocido
P01	Hueco	3.9	2.00	0.09	Conocido	Conocido
F01-3	Hueco	2.56	2.00	0.35	Conocido	Conocido

3. INSTALACIONES TÉRMICAS

Generadores de calefacción

Nombre	Tipo	Potencia nominal [kW]	Rendimiento Estacional [%]	Tipo de Energía	Modo de obtención
Equip climatització	Bomba de Calor		192.0	Electricidad	Conocido
TOTALES	Calefacción				

Generadores de refrigeración

Nombre	Tipo	Potencia nominal [kW]	Rendimiento Estacional [%]	Tipo de Energía	Modo de obtención
Equip climatització	Bomba de Calor		279.0	Electricidad	Conocido
TOTALES	Refrigeración				

Instalaciones de Agua Caliente Sanitaria

Demanda diaria de ACS a 60° (litros/día)	0.0

Nombre	Tipo	Potencia nominal [kW]	Rendimiento Estacional [%]	Tipo de Energía	Modo de obtención
TOTALES	ACS				

4. INSTALACIÓN DE ILUMINACIÓN (sólo edificios terciarios)

Espacio	Potencia instalada [W/m²]	VEEI [W/m²·100lux]	Iluminación media [lux]	Modo de obtención
Edificio Objeto	5.02	0.79	634.00	Conocido
TOTALES	5.52			

5. CONDICIONES DE FUNCIONAMIENTO Y OCUPACIÓN (sólo edificios terciarios)

Espacio	Superficie [m²]	Perfil de uso
Edificio	92.81	Intensidad Media - 8h

ANEXO II
CALIFICACIÓN ENERGÉTICA DEL EDIFICIO

Zona climática	C2	Uso	Intensidad Media - 8h

1. CALIFICACIÓN ENERGÉTICA DEL EDIFICIO EN EMISIONES

INDICADOR GLOBAL		INDICADORES PARCIALES			
< 25.3 A 25.3-41.1 B 41.1-63.2 C 63.2-82.1 D 82.1-101.1 E 101.1-126.4 F ≥ 126.4 G	20.6 A	CALEFACCIÓN		ACS	
		Emisiones calefacción [kgCO2/m² año]	B	*Emisiones ACS [kgCO2/m² año]*	-
		15.84		0.00	
		REFRIGERACIÓN		ILUMINACIÓN	
Emisiones globales [kgCO2/m² año]		*Emisiones refrigeración [kgCO2/m² año]*	A	*Emisiones iluminación [kgCO2/m² año]*	A
		0.19		4.57	

La calificación global del edificio se expresa en términos de dióxido de carbono liberado a la atmósfera como consecuencia del consumo energético del mismo.

	kgCO2/m² año	kgCO2/año
Emisiones CO2 por consumo eléctrico	20.61	1912.40
Emisiones CO2 por otros combustibles	0.00	0.00

2. CALIFICACIÓN ENERGÉTICA DEL EDIFICIO EN CONSUMO DE ENERGÍA PRIMARIA NO RENOVABLE

Por energía primaria no renovable se entiende la energía consumida por el edificio procedente de fuentes no renovables que no ha sufrido ningún proceso de conversión o transformación.

INDICADOR GLOBAL		INDICADORES PARCIALES			
< 120.1 A 120.1-195.2 B 195.1-300.2 C 300.2-390.3 D 390.3-480.4 E 480.4-600.4 F ≥ 600.4 G	121.6 B	CALEFACCIÓN		ACS	
		Energía primaria calefacción [kWh/m²año]	C	*Energía primaria ACS [kWh/m² año]*	-
		93.54		0.00	
		REFRIGERACIÓN		ILUMINACIÓN	
Consumo global de energía primaria no renovable [kWh/m² año]		*Energía primaria refrigeración [kWh/m² año]*	A	*Energía primaria iluminación [kWh/m²año]*	A
		1.11		26.99	

3. CALIFICACIÓN PARCIAL DE LA DEMANDA ENERGÉTICA DE CALEFACCIÓN Y REFRIGERACIÓN

La demanda energética de calefacción y refrigeración es la energía necesaria para mantener las condiciones internas de confort del edificio.

DEMANDA DE CALEFACCIÓN		DEMANDA DE REFRIGERACIÓN	
< 31.0 A 31.0-50.4 B 50.4-77.5 C 77.5-100.8 D 100.8-124.0 E 124.0-155.0 F ≥ 155.0 G	91.9 D	< 5.6 A 5.6-9.1 B 9.1-14.1 C 14.1-18.3 D 18.3-22.5 E 22.5-28.1 F ≥ 28.1 G	1.6 A
Demanda de calefacción [kWh/m² año]		*Demanda de refrigeración [kWh/m² año]*	

El indicador global es resultado de la suma de los indicadores parciales más el valor del indicador para consumos auxiliares, si los hubiera (sólo ed. terciarios, ventilación, bombeo, etc…). La energía eléctrica autoconsumida se descuenta únicamente del indicador global, no así de los valores parciales

ANEXO III
RECOMENDACIONES PARA LA MEJORA DE LA EFICIENCIA ENERGÉTICA

Mejora sistema de calefacción

CALIFICACIÓN ENERGÉTICA GLOBAL

CONSUMO DE ENERGÍA PRIMARIA NO RENOVABLE [kWh/m² año]	EMISIONES DE DIÓXIDO DE CARBONO [kgCO2/ m² año]
< 120.1 A 120.1-195. B 195.1-300.2 C 300.2-390.3 D 390.3-480.4 E 480.4-600.4 F ≥ 600.4 G **102.9 A**	< 25.3 A 25.3-41.1 B 41.1-63.2 C 63.2-82.1 D 82.1-101.1 E 101.1-126.4 F ≥ 126.4 G **17.4 A**

CALIFICACIONES ENERGÉTICAS PARCIALES

DEMANDA DE CALEFACCIÓN [kWh/m² año]	DEMANDA DE REFRIGERACIÓN [kWh/m² año]
< 31.0 A 31.0-50.4 B 50.4-77.5 C 77.5-100.8 D 100.8-124.0 E 124.0-155.0 F ≥ 155.0 G **91.9 D**	< 5.6 A 5.6-9.1 B 9.1-14.1 C 14.1-18.3 D 18.3-22.5 E 22.5-28.1 F ≥ 28.1 G **1.6 A**

ANÁLISIS TÉCNICO

Indicador	Calefacción			Refrigeración			ACS			Iluminación			Total		
	Valor		ahorro respecto a la situación original	Valor		ahorro respecto a la situación original	Valor		ahorro respecto a la situación original	Valor		ahorro respecto a la situación original	Valor		ahorro respecto a la situación original
Consumo Energía final [kWh/m² año]	38.30		20.0%	0.57		0.0%	0.00		-%	13.81		0.0%	52.68		15.4%
Consumo Energía primaria no renovable [kWh/m² año]	74.83	B	20.0%	1.11	A	0.0%	0.00	-	-%	26.99	A	0.0%	102.93	A	15.4%
Emisiones de CO2 [kgCO2/m² año]	12.68	A	20.0%	0.19	A	0.0%	0.00	-	-%	4.57	A	0.0%	17.44	A	15.4%
Demanda [kWh/m² año]	91.91	D	0.0%	1.59	A	0.0%									

Nota: Los indicadores energéticos anteriores están calculados en base a coeficientes estándar de operación y funcionamiento del edificio, por lo que solo son válidos a efectos de su calificación energética. Para el análisis económico de las medidas de ahorro y eficiencia energética, el técnico certificador deberá utilizar las condiciones reales y datos históricos de consumo del edificio.

DESCRIPCIÓN DE LA MEDIDA DE MEJORA
Características de la medida (modelo de equipos, materiales, parámetros característicos)
Coste estimado de la medida -
Otros datos de interés

ANEXO IV
PRUEBAS, COMPROBACIONES E INSPECCIONES REALIZADAS POR EL TÉCNICO CERTIFICADOR

Se describen a continuación las pruebas, comprobaciones e inspecciones llevadas a cabo por el técnico certificador durante el proceso de toma de datos y de calificación de la eficiencia energética del edificio, con la finalidad de establecer la conformidad de la información de partida contenida en el certificado de eficiencia energética.

Fecha de realización de la visita del técnico certificador	21/05/2020

COMENTARIOS DEL TÉCNICO CERTIFICADOR
Certificado realizado en fase de proyecto. Se trata de una obra nueva.

DOCUMENTACION ADJUNTA
Fase de proyecto.

	IDENTIFICACIÓN		Ref. Catastral	4390411DF5949S0001KX	Versión informe asociado	21/05/2020
Certificación Energética de Edificios	Id. Mejora		Programa y versión	CEXv2.3	Fecha	21/05/2020

Informe descriptivo de la medida de mejora

DENOMINACIÓN DE LA MEDIDA DE MEJORA
Mejora sistema de calefacción

DESCRIPCIÓN DE LA MEDIDA DE MEJORA
Características de la medida (modelo de equipos, materiales, parámetros característicos)
Coste estimado de la medida -
Otros datos de interés

CALIFICACIÓN ENERGÉTICA GLOBAL

CONSUMO DE ENERGÍA PRIMARIA NO RENOVABLE *[kWh/m² año]*		EMISIONES DE DIÓXIDO DE CARBONO *[kgCO2/ m² año]*	
< 120.1 A 120.1-195.1 B 195.1-300.2 C 300.2-390.3 D 390.3-480.4 E 480.4-600.4 F ≥ 600.4 G	102.93 A	< 25.3 A 25.3-41.1 B 41.1-63.2 C 63.2-82.1 D 82.1-101.1 E 101.1-126.4 F ≥ 126.4 G	17.44 A

CALIFICACIONES ENERGÉTICAS PARCIALES

DEMANDA DE CALEFACCIÓN *[kWh/ m² año]*		DEMANDA DE REFRIGERACIÓN *[kWh/m² año]*	
< 31.0 A 31.0-50.4 B 50.4-77.5 C 77.5-100.8 D 100.8-124.0 E 124.0-155.0 F ≥ 155.0 G	91.91 D	< 5.6 A 5.6-9.1 B 9.1-14.1 C 14.1-18.3 D 18.3-22.5 E 22.5-28.1 F ≥ 28.1 G	1.59 A

	IDENTIFICACIÓN		Ref. Catastral	4390411DF5949S0001KX	Versión informe asociado	21/05/2020
Certificación Energética de Edificios	Id. Mejora		Programa y versión	CEXv2.3	Fecha	21/05/2020

ANÁLISIS TÉCNICO

Indicador	Calefacción			Refrigeración			ACS			Iluminación			Total		
	Valor		ahorro respecto a la situación original	Valor		ahorro respecto a la situación original	Valor		ahorro respecto a la situación original	Valor		ahorro respecto a la situación original	Valor		ahorro respecto a la situación original
Consumo Energía final [kWh/m² año]	38.30		20.0%	0.57		0.0%	0.00		-%	13.81		0.0%	52.68		15.4%
Consumo Energía primaria no renovable [kWh/m² año]	74.83	B	20.0%	1.11	A	0.0%	0.00	-	-%	26.99	A	0.0%	102.93	A	15.4%
Emisiones de CO2 [kgCO2/m² año]	12.68	A	20.0%	0.19	A	0.0%	0.00	-	-%	4.57	A	0.0%	17.44	A	15.4%
Demanda [kWh/m² año]	91.91	D	0.0%	1.59	A	0.0%									

ENVOLVENTE TÉRMICA

Cerramientos opacos

Nombre	Tipo	Superficie actual [m²]	Transmitancia actual [W/m² K]	Superficie post mejora [m²]	Transmitancia post mejora [W/m² K]
C01	Cubierta	102.07	0.21	102.07	0.21
C02	Cubierta	20.65	0.23	20.65	0.23
F01_1-NO	Fachada	23.09	0.14	23.09	0.14
F01_2-NO	Fachada	7.15	0.26	7.15	0.26
F04_2-NO	Fachada	18.15	0.26	18.15	0.26
F03_1-SE	Fachada	22.22	0.14	22.22	0.14
F02_1-SE	Fachada	19.99	0.14	19.99	0.14
S01	Suelo	102.07	0.35	102.07	0.35
F04_1-NO	Fachada	2.53	0.20	2.53	0.20
F03_2-SE	Fachada	7.23	0.20	7.23	0.20
S02	Suelo	20.65	0.44	20.65	0.44

Huecos y lucernarios

Nombre	Tipo	Superficie actual [m²]	Transmitancia actual del hueco[W/m² K]	Transmitancia actual del vidrio[W/m² K]	Superficie post mejora [m²]	Transmitancia post mejora [W/m² K]	Transmitancia post mejora del vidrio [W/m² K]
F01-1	Hueco	2.56	2.00	1.50	2.56	2.00	1.50
F01-2	Hueco	2.56	2.00	1.50	2.56	2.00	1.50
P01-3-Lateral	Hueco	3.24	2.00	1.50	3.24	2.00	1.50
P01	Hueco	3.90	2.00	1.50	3.90	2.00	1.50
F01-3	Hueco	2.56	2.00	1.50	2.56	2.00	1.50

	IDENTIFICACIÓN		Ref. Catastral	4390411DF5949S0001KX	Versión informe asociado	21/05/2020
Certificación Energética de Edificios	Id. Mejora		Programa y versión	CEXv2.3	Fecha	21/05/2020

INSTALACIONES TÉRMICAS

Generadores de calefacción

Nombre	Tipo	Potencia nominal	Rendi-miento Estacional	Estimación Energía Consumida anual	Tipo post mejora	Potencia nominal post mejora	Rendimiento estacional post mejora	Estimación Energía Consumida anual Post mejora	Energía anual ahorrada
		[kW]	[%]	[kWh/m²año]		[kW]	[%]	[kWh/m²año]	[kWh/m²año]
Equip climatització	Bomba de Calor		192.0%	-	Bomba de Calor		192.0%	-	-
TOTALES									

Generadores de refrigeración

Nombre	Tipo	Potencia nominal	Rendi-miento Estacional	Estimación Energía Consumida anual	Tipo post mejora	Potencia nominal post mejora	Rendimiento estacional post mejora	Estimación Energía Consumida anual Post mejora	Energía anual ahorrada
		[kW]	[%]	[kWh/m²año]		[kW]	[%]	[kWh/m²año]	[kWh/m²año]
Equip climatització	Bomba de Calor		279.0%	-	Bomba de Calor		279.0%	-	-
TOTALES		-		-		-		-	-

Instalaciones de Agua Caliente Sanitaria

Nombre	Tipo	Potencia nominal	Rendi-miento Estacional	Estimación Energía Consumida anual	Tipo post mejora	Potencia nominal post mejora	Rendimiento estacional post mejora	Estimación Energía Consumida anual Post mejora	Energía anual ahorrada
		[kW]	[%]	[kWh/m²año]		[kW]	[%]	[kWh/m²año]	[kWh/m²año]
TOTALES		-		-		-		-	-

Torres de refrigeración (sólo edificios terciarios)

Nombre	Tipo	Servicio asociado	Consumo de energía [kWh/año]	Tipo post mejora	Servicio asociado post mejora	Consumo de energía post mejora

Ventilación y bombeo (sólo edificios terciarios)

Nombre	Tipo	Servicio asociado	Consumo de energía [kWh/año]	Tipo post mejora	Servicio asociado post mejora	Consumo de energía post mejora

INSTALACIÓN DE ILUMINACIÓN (sólo edificios terciarios)

Espacio	Potencia instalada [W/m²]	VEEI [W/m²100lux]	Iluminancia media [lux]	Potencia instalada post mejora [W/m²]	VEEI post mejora [W/m²100lux]	Iluminancia media post mejora [lux]
Edificio Objeto	5.02	0.8	634	5.02	0.8	634
TOTALES	5.52	-	-	5.52	-	-

CONDICIONES DE FUNCIONAMIENTO Y OCUPACIÓN (sólo edificios terciarios)

Espacio	Superficie [m²]	Perfil de uso
Edificio Objeto	92.81	Intensidad Media - 8h

ENERGÍAS RENOVABLES

Térmica

Nombre	Consumo de Energía Final, cubierto en función del servicio asociado [%]			Demanda de ACS cubierta [%]
	Calefacción	Refrigeración	ACS	
-	-	-	-	-
TOTALES	-	-	-	-

Post mejora

Nombre	Consumo de Energía Final, cubierto en función del servicio asociado [%]			Demanda de ACS cubierta [%]
	Calefacción	Refrigeración	ACS	
Incorporación de sistema de energía solar térmica para calefacción	20	-	-	-
TOTALES	20.0	-	-	-

ESTAT D'AMIDAMENTS I PRESSUPOST

EA ESTAT D'AMIDAMENTS

AMIDAMENTS

Obra 01 PRESSUPOST ED120 05 22
Capítol 00 DEMOLICIONS

NUM.	CODI	UA	DESCRIPCIÓ
1	F2168731	m2	Enderroc de paret de maó de 15 cm de gruix, amb retroexcavadora mitjana i càrrega mecànica i manual de runes sobre camió

Num.	Text	Tipus	[C]	[D]	[E]	[F]	TOTAL
1	Mur C/ Jordi Joan		3,000	2,800			8,400
2	Mur Camí Ral		19,000	3,000			57,000
3	Doblat mur Camí Ral		19,000	1,000			19,000

TOTAL AMIDAMENT **84,400**

2 F2194AL5 m2 Demolició de paviment de formigó, de fins a 20 cm de gruix i més de 2 m d'amplària amb retroexcavadora amb martell trencador i càrrega sobre camió

Num.	Text	Tipus	[C]	[D]	[E]	[F]	TOTAL
1	Zona implentació mòduls i entorn		50,000				50,000

TOTAL AMIDAMENT **50,000**

3 K21B3011 m2 Arrencada de reixa metàl·lica amb mitjans manuals i càrrega manual sobre camió o contenidor

Num.	Text	Tipus	[C]	[D]	[E]	[F]	TOTAL
1	Reixa existent Camí Ral		1,000	7,200	2,000		14,400

TOTAL AMIDAMENT **14,400**

4 F21Q1121 u Retirada de banc de fusta convencional de fins a 2,5 m de llargària, enderroc de daus de formigó, i càrrega manual i mecànica de l'equipament (ACOPIAR per recol·locació) i la runa sobre camió o contenidor

Num.	Text	Tipus	[C]	[D]	[E]	[F]	TOTAL
1			1,000				1,000

TOTAL AMIDAMENT **1,000**

5 CGGHXX0005 u Desmuntatge, retirada i acopi de fanal existent a la vorera, aplec i posterior muntatge a la mateixa ubicació.

AMIDAMENT DIRECTE **1,000**

6 F2194H11 m2 Demolició de paviment de panots col·locats sobre terra, de fins a 0,6 m d'amplària, amb compressor amb mitjans mecànics i càrrega sobre camió

Num.	Text	Tipus	[C]	[D]	[E]	[F]	TOTAL
1	Rases instal.lacions						
2	Carrer Jordi Joan			3,000	0,600		1,800
3	Camí Ral			15,000	0,600		9,000

TOTAL AMIDAMENT **10,800**

7 G2194XE1 m2 Demolició de paviment de mescla bituminosa, de fins a 15 cm de gruix i fins a 0,6 m d'amplària, amb compressor i càrrega sobre camió

Num.	Text	Tipus	[C]	[D]	[E]	[F]	TOTAL

AMIDAMENTS

1	Rases instal.lacions						
2	Previssió Camí Ral			5,000	0,600		3,000

TOTAL AMIDAMENT **3,000**

8 K2182231 m2 Repicat parcial d'arrebossat de morter de ciment per sanejament del mur existent, amb mitjans manuals i càrrega manual de runa sobre camió o contenidor

Num.	Text	Tipus	[C]	[D]	[E]	[F]	TOTAL
1	MUR EXISTENT C. JORDI JOAN						
2	Tram dreta portalada			31,000	5,200		161,200
3	Reducció sup. no cal repicar tram dreta	%	-40,000				-64,480
4	Tram esquerra portalada - 2 cares		2,000	7,600	4,500		68,400

TOTAL AMIDAMENT **165,120**

9 K2165240 m2 Obertura de finestra tapiada amb valor patrimonial amb maó ceràmic de 15 cm com a màxim, fet per restaurador, grau de dificultat mitjà, amb mitjans manualsi càrrega manual de runa sobre camió o contenidor de

Num.	Text	Tipus	[C]	[D]	[E]	[F]	TOTAL
1	Obertura mur C. Jordi Joan		1,000	1,600	3,200		5,120

TOTAL AMIDAMENT **5,120**

10 K21Z2760 m Tall en paret d'obra ceràmica, amb disc de carborúndum

Num.	Text	Tipus	[C]	[D]	[E]	[F]	TOTAL
1	MUR JORDI JOAN						
2	Tal entre demolició i paret a mantenir		2,000		3,000		6,000

TOTAL AMIDAMENT **6,000**

Obra 01 PRESSUPOST ED120 05 22
Capítol 01 MOVIMENT DE TERRES

NUM.	CODI	UA	DESCRIPCIÓ

1 K2211353 m2 Neteja i esbrossada del terreny realitzada amb minicarregadora i càrrega mecànica sobre camió o contenidor

Num.	Text	Tipus	[C]	[D]	[E]	[F]	TOTAL
1	Entorn dels mòduls		20,000	6,000			120,000

TOTAL AMIDAMENT **120,000**

2 K2213422 m3 Excavació per a rebaix en terreny compacte (SPT 20-50), realitzada amb pala excavadora i càrrega directa sobre camió

Num.	Text	Tipus	[C]	[D]	[E]	[F]	TOTAL
1	Fonamentació moduls			10,400	14,850	1,300	200,772
2	Rampa accés ppal			1,600	7,600	0,300	3,648
3	Rampa accés lateral			2,300	9,500	0,160	3,496

TOTAL AMIDAMENT **207,916**

3 F222142A m3 Excavació de rasa i pou de fins a 2 m de fondària, en terreny compacte (SPT 20-50), realitzada amb retroexcavadora i càrrega mecànica sobre camió

AMIDAMENTS

Num.	Text	Tipus	[C]	[D]	[E]	[F]	TOTAL
1	Rases instal.lacions						
2	Carrers		2,000	20,000	0,400	0,800	12,800
3	Rases fonamentació						
4	Murs sota rampes		1,000	1,600	1,700	0,450	1,224
5			1,000	1,600	1,350	0,450	0,972
6			1,000	1,600	0,800	0,450	0,576
7			1,000	0,900	1,300	0,450	0,527
8			1,000	2,150	1,600	0,450	1,548
9			1,000	1,900	1,650	0,450	1,411
10			1,000	2,300	1,650	0,450	1,708

TOTAL AMIDAMENT **20,766**

4 F228F60F m3 Rebliment i piconatge de rasa d'amplària més de 1,5 i fins a 2 m, amb material adequat de la pròpia excavació, en tongades de gruix de fins a 25 cm, utilitzant corró vibratori per a compactar, amb compactació del 95% PM

Num.	Text	Tipus	[C]	[D]	[E]	[F]	TOTAL
1	Rases instal.lacions						
2	Carrers		2,000	20,000	0,400	0,800	12,800

TOTAL AMIDAMENT **12,800**

5 F221C472 m3 Excavació per a caixa de paviment en terreny compacte (SPT 20-50), realitzada amb pala excavadora i càrrega directa sobre camió

Num.	Text	Tipus	[C]	[D]	[E]	[F]	TOTAL
1	Paviment entorn mòdul			25,000	10,000	0,150	37,500

TOTAL AMIDAMENT **37,500**

6 E225T00F m2 Repàs i piconatge de caixa de paviment i zona de fonamentació i lloses, amb una compactació del 95% del PM

Num.	Text	Tipus	[C]	[D]	[E]	[F]	TOTAL
1	Paviment entorn mòdul			20,000	6,000		120,000
2	Fonamentació moduls			10,400	14,850		154,440
3	Rampa accés ppal			1,600	10,400		16,640
4	Rampa accés lateral			2,300	10,400		23,920

TOTAL AMIDAMENT **315,000**

7 F2422020 m3 Càrrega amb mitjans mecànics i transport de terres per a reutilitzar en obra, amb dúmper

Num.	Text	Tipus	[C]	[D]	[E]	[F]	TOTAL
1	Terres de fonamentació mòduls (50%)		0,500	10,400	14,850	1,300	100,386
2	Rampa accés ppal			1,600	7,600	0,300	3,648
3	Rampa accés lateral			2,300	9,500	0,160	3,496

TOTAL AMIDAMENT **107,530**

AMIDAMENTS

NUM.	CODI	UA	DESCRIPCIÓ
1	F2R300J0	m3	Transport de terres a instal·lació autoritzada de gestió de residus, amb contenidor de 9 m3 de capacitat

Num.	Text	Tipus	[C]	[D]	[E]	[F]	TOTAL
1	EXCAVACIÓ TERRENY						
2	Fonamentació moduls			10,400	14,850	1,300	200,772
3	Rampa accés ppal			1,600	7,600	0,300	3,648
4	Rampa accés lateral			2,300	9,500	0,160	3,496
5	CAIXA PAVIMENT						
6	Paviment entorn mòdul			23,000	10,000	0,150	34,500
7	RASES						
8	Carrers		2,000	20,000	0,400	0,800	12,800
9	Rases fonamentació						
10	Murs sota rampes		1,000	1,600	1,700	0,450	1,224
11			1,000	1,600	1,350	0,450	0,972
12			1,000	1,600	0,800	0,450	0,576
13			1,000	0,900	1,300	0,450	0,527
14			1,000	2,150	1,600	0,450	1,548
15			1,000	1,900	1,650	0,450	1,411
16			1,000	2,300	1,650	0,450	1,708
17	Esponjament	P	5,000				13,159

TOTAL AMIDAMENT **276,341**

2	K2R540J0	m3	Transport de residus inerts o no especials a instal·lació autoritzada de gestió de residus, amb contenidor de 9 m3 de capacitat

Num.	Text	Tipus	[C]	[D]	[E]	[F]	TOTAL
1	MURS						
2	Mur C/Jordi Joan		3,000	5,000		0,300	4,500
3	Mur Camí Ral		19,000	3,200		0,150	9,120
4	Doblat mur Camí Ral		19,000	1,000		0,150	2,850
5	ENDERROC SOLERA F.A.						
6	Previssió zona implentació mòduls		5,000	5,000		0,150	3,750
7	Entregues amb vorera		20,000	0,600		0,150	1,800
8	Escomeses		15,000	0,600		0,150	1,350
9	ALTRES ELEMENTS						
10	Reixa existent Camí Ral		1,000	7,200	2,000	0,050	0,720
11	PAV. MESCLA BITUMINOSA						
12	Carrer Jordi Joan			5,500	0,600	0,150	0,495
13	Camí Ral			5,000	0,600	0,150	0,450
14	PAV. PANOT						
15	Carrer Jordi Joan		2,000	3,000	0,600	0,100	0,360
16	Camí Ral			15,000	0,600	0,100	0,900
17	MUR C. JORDI JOAN						
18	Repicat dos cares mur existent C. Jordi Joan		2,000	7,000	4,000	0,040	2,240
19	ESBROSSADA ENTORN						
20	Mòduls i entorn		3,000	19,000		0,200	11,400
21			19,000	10,000		0,200	38,000

AMIDAMENTS

22	Esponjament	P	4,000	3,117

TOTAL AMIDAMENT **81,052**

3 E2422020 m3 Càrrega amb mitjans mecànics i transport de terres per a reutilitzar en obra, amb dúmper

Num.	Text	Tipus	[C]	[D]	[E]	[F]	TOTAL
1	EXCAVACIÓ TERRENY						
2	Fonamentació moduls			10,400	14,850	1,300	200,772
3	Rampa accés ppal			1,600	7,600	0,300	3,648
4	Rampa accés lateral			2,300	9,500	0,160	3,496
5	CAIXA PAVIMENT						
6	Paviment entorn mòdul			23,000	10,000	0,150	34,500
7	RASES						
8	Carrers		2,000	20,000	0,400	0,800	12,800
9	Rases fonamentació						
10	Murs sota rampes		1,000	1,600	1,700	0,450	1,224
11			1,000	1,600	1,350	0,450	0,972
12			1,000	1,600	0,800	0,450	0,576
13			1,000	0,900	1,300	0,450	0,527
14			1,000	2,150	1,600	0,450	1,548
15			1,000	1,900	1,650	0,450	1,411
16			1,000	2,300	1,650	0,450	1,708

TOTAL AMIDAMENT **263,182**

4 E2441230 m3 Càrrega amb mitjans mecànics i transport de residus inerts o no especials dins de l'obra, amb camió per a transport de 7 t

Num.	Text	Tipus	[C]	[D]	[E]	[F]	TOTAL
1	MURS						
2	Mur C/Jordi Joan		3,000	5,000		0,300	4,500
3	Mur Camí Ral		19,000	3,200		0,150	9,120
4	Doblat mur Camí Ral		19,000	1,000		0,150	2,850
5	ENDERROC SOLERA F.A.						
6	Previssió zona implentació mòduls		5,000	5,000		0,150	3,750
7	Entregues amb vorera		20,000	0,600		0,150	1,800
8	Escomeses		15,000	0,600		0,150	1,350
9	ALTRES ELEMENTS						
10	Reixa existent Camí Ral		1,000	7,200	2,000	0,050	0,720
11	PAV. MESCLA BITUMINOSA						
12	Carrer Jordi Joan			5,500	0,600	0,150	0,495
13	Camí Ral			5,000	0,600	0,150	0,450
14	PAV. PANOT						
15	Carrer Jordi Joan		2,000	3,000	0,600	0,100	0,360
16	Camí Ral			15,000	0,600	0,100	0,900
17	MUR C. JORDI JOAN						
18	Repicat dos cares mur existent C. Jordi Joan		2,000	7,000	4,000	0,040	2,240
19	ESBROSSADA ENTORN						
20	Mòduls i entorn		3,000	19,000		0,200	11,400
21			19,000	10,000		0,200	38,000

AMIDAMENTS

TOTAL AMIDAMENT **77,935**

Obra	01	PRESSUPOST ED120 05 22
Capítol	03	ESTRUCTURA BASE DELS MÒDULS
Titol 3	01	FONAMENTS

NUM.	CODI	UA	DESCRIPCIÓ
1	E3Z112P1	m2	Capa de neteja i anivellament de 10 cm de gruix de formigó HL-150/P/20 de consistència plàstica i grandària màxima del granulat 20 mm, abocat des de camió

Num.	Text	Tipus	[C]	[D]	[E]	[F]	TOTAL
1	Sota llosa fonamentació		1,000	14,860	10,400		154,544
2	Sota sabates murets lloses		3,000	1,600	0,450		2,160
3			1,000	2,150	0,450		0,968
4			1,000	1,900	0,450		0,855
5			1,000	2,270	0,450		1,022
6			1,000	0,900	0,450		0,405

TOTAL AMIDAMENT **159,954**

2	E4BCM8GG	m2	Armadura per a lloses AP500 SD amb malla electrosoldada de barres corrugades d'acer ME 20x20 cm D:10-10 mm 6x2,2 m B500SD UNE-EN 10080

Num.	Text	Tipus	[C]	[D]	[E]	[F]	TOTAL
1	A.I. llosa			10,400	14,900		154,960
2	A.S. llosa			10,400	14,900		154,960

TOTAL AMIDAMENT **309,920**

3	E4BC3000	kg	Armadura per a lloses d'estructura AP500 S d'acer en barres corrugades B500S de límit elàstic >= 500 N/mm2

Num.	Text	Tipus	[C]	[D]	[E]	[F]	TOTAL
1		T	uts	uts	long	kg/m	
2	LLOSA						
3	R.I.						
4	D10			8,000	1,200	0,640	6,144
5	D10			28,000	1,300	0,640	23,296
6	D10			26,000	1,100	0,640	18,304
7	D10			26,000	1,100	0,640	18,304
8	D10			28,000	1,300	0,640	23,296
9	D10			8,000	1,200	0,640	6,144
10	Corretges perimetrals						
11	D12		2,000	4,000	10,400	0,920	76,544
12			2,000	4,000	14,900	0,920	109,664
13	Estreps D8			205,000	1,000	0,410	84,050
14	ESPERES PER MURS						
15	Murs sòcol		2,000	10,400	0,600	0,640	7,987
16			2,000	10,400	0,600	0,640	7,987
17	Murs centrals		8,000	14,900	0,700	0,640	53,402

AMIDAMENTS

TOTAL AMIDAMENT **435,122**

4 E45C18H3 m3 Formigó per a lloses, HA-25/B/20/IIa, de consistència tova i grandària màxima del granulat 20 mm, abocat amb cubilot

Num.	Text	Tipus	[C]	[D]	[E]	[F]	TOTAL
1	LLOSA		1,000	10,390	14,900	0,300	46,443
2	BIGUES FONAMENT RAMPES						
3	Rampa accés ppal		3,000	1,600	0,300	0,450	0,648
4	Rampa lateral		1,000	2,150	0,300	0,450	0,290
5			1,000	1,900	0,300	0,450	0,257
6			1,000	2,270	0,300	0,450	0,306
7			1,000	0,900	0,300	0,450	0,122

TOTAL AMIDAMENT **48,066**

5 E4B35000 kg Armadura per a bigues AP500 S d'acer en barres corrugades B500S de límit elàstic >= 500 N/mm2

Num.	Text	Tipus	[C]	[D]	[E]	[F]	TOTAL
1		T	uts	uts	long	kg/m	
2	SABATES FONAMENT RAMPES						
3	ACCÉS PPAL						
4	Armat D12		3,000	8,000	1,900	0,920	41,952
5	Estreps D8		3,000	6,000	1,100	0,410	8,118
6	LATERAL						
7	Armat D12		1,000	8,000	2,150	0,920	15,824
8			1,000	8,000	1,900	0,920	13,984
9			1,000	8,000	2,270	0,920	16,707
10			1,000	8,000	0,900	0,920	6,624
11	Estreps D8			29,000	1,100	0,410	13,079
12	ESPERES PER MURS D10			47,000	0,450	0,640	13,536

TOTAL AMIDAMENT **129,824**

Obra 01 PRESSUPOST ED120 05 22
Capítol 03 ESTRUCTURA BASE DELS MÒDULS
Titol 3 02 MURS

NUM.	CODI	UA	DESCRIPCIÓ

1 E45218H3 m3 Formigó per a mur, HA-25/B/20/IIa, de consistència tova i grandària màxima del granulat 20 mm, abocat amb cubilot

Num.	Text	Tipus	[C]	[D]	[E]	[F]	TOTAL
1	MURS	T	ut	long	h	e	
2	Transversals forjat		6,000	9,900	1,050	0,250	15,593
3	Longtudinals		2,000	14,900	1,050	0,250	7,823
4	Rampes		1,000	1,600	1,200	0,250	0,480
5			1,000	1,600	0,900	0,250	0,360
6			1,000	1,600	0,350	0,250	0,140
7			1,000	2,150	0,900	0,250	0,484

AMIDAMENTS

8		1,000	1,900	1,100	0,250	0,523
9		1,000	2,270	1,200	0,250	0,681
10		1,000	0,900	1,200	0,250	0,270

TOTAL AMIDAMENT **26,354**

2 E4D2DA03 m2 Muntatge i desmuntatge d'una cara d'encofrat, amb tauler de fusta de pi, per a murs de base rectilínia, encofrats a dues cares, d'alçària <= 3 m.
Inclou encofrat per formació de passos en mur i ventilacions

Num.	Text	Tipus	[C]	[D]	[E]	[F]	TOTAL
1	MURS	T	ut	long	h		
2	Transversals forjat		10,000	9,900	1,250		123,750
3	Longtudinals		3,000	14,900	1,250		55,875
4	Rampa accés ppal		2,000	1,600	1,200		3,840
5			2,000	1,600	0,900		2,880
6			2,000	1,600	0,350		1,120
7			2,000	2,150	0,900		3,870
8			2,000	1,900	1,100		4,180
9			2,000	2,270	1,200		5,448
10			2,000	0,900	1,200		2,160
11	Passos murs		4,000	2,700	0,400		4,320

TOTAL AMIDAMENT **207,443**

3 E4D2DA23 m2 Muntatge i desmuntatge d'una cara d'encofrat, amb tauler de fusta de pi, per a murs de base rectilínia, encofrats a dues cares, d'alçària <= 3 m, per a deixar el formigó vist

Num.	Text	Tipus	[C]	[D]	[E]	[F]	TOTAL
1	MURS	T	ut	long	h		
2	Transversals		2,000	9,900	1,050		20,790
3	Longitudinals		1,000	14,900	1,050		15,645

TOTAL AMIDAMENT **36,435**

4 E4B23000 kg Armadura per a mur AP500 S d'acer en barres corrugades B500S de límit elàstic >= 500 N/mm2

Num.	Text	Tipus	[C]	[D]	[E]	[F]	TOTAL
1		T	uts	uts	long	kg/m	
2	MURS LLOSA D10		6,000	10,000	15,100	0,640	579,840
3			2,000	10,000	10,600	0,640	135,680
4			6,000	84,000	1,300	0,640	419,328
5			2,000	120,000	1,300	0,640	199,680
6	MURS RAMPES D10		2,000	6,000	1,400	0,640	10,752
7			2,000	6,000	1,100	0,640	8,448
8			2,000	6,000	0,550	0,640	4,224
9			2,000	4,000	1,100	0,640	5,632
10			2,000	9,000	1,300	0,640	14,976
11			2,000	8,000	1,400	0,640	14,336
12			2,000	8,000	1,400	0,640	14,336
13				12,000	1,600	0,640	12,288
14				7,000	1,600	0,640	7,168

AMIDAMENTS

15	4,000	1,600	0,640	4,096
16	8,000	2,250	0,640	11,520
17	8,000	2,100	0,640	10,752
18	12,000	2,500	0,640	19,200
19	12,000	1,100	0,640	8,448

TOTAL AMIDAMENT **1.480,704**

5 E4D7D500 m2 Muntatge i desmuntatge d'encofrat amb tauler fusta de pi, per a llindes de directriu recta

Num.	Text	Tipus	[C]	[D]	[E]	[F]	TOTAL
1	FORMACIÓ FORATS						
2	Suplement pas entre murs		4,000	0,800	0,250		0,800
3			8,000	0,900	0,250		1,800

TOTAL AMIDAMENT **2,600**

6 E7J1AUW0 m2 Formació de junt de dilatació, en peces formigonades ´´in situ´´, amb planxa de poliestirè expandit (EPS), de 20 mm de gruix

Num.	Text	Tipus	[C]	[D]	[E]	[F]	TOTAL
1	Junt perimetral base formigó			18,000			18,000
2				11,800			11,800
3				1,800			1,800

TOTAL AMIDAMENT **31,600**

Obra 01 PRESSUPOST ED120 05 22
Capítol 03 ESTRUCTURA BASE DELS MÒDULS
Títol 3 03 FORJAT

NUM.	CODI	UA	DESCRIPCIÓ
1	E4LHB13T	m2	Semibigueta i revoltó per a sostre de 25+5 cm, fins a 3 m d'alçària de muntatge, amb revoltó de ceràmica i semibiguetes de formigó pretesat de 13 a 14 cm d'alçària, intereixos 0,6 m, llum < 5 m, de moment flector últim 87 kNm per m d'amplària de sostre

Num.	Text	Tipus	[C]	[D]	[E]	[F]	TOTAL
1	Forjat			14,860	10,400		154,544

TOTAL AMIDAMENT **154,544**

2 E4BADA66 m2 Armadura per a sostre nervat unidireccional amb malla electrosoldada de barres corrugades d'acer ME 15x15 cm D:5-5 mm 6x2,2 m B500T UNE-EN 10080

Num.	Text	Tipus	[C]	[D]	[E]	[F]	TOTAL
1	Malla forjat			14,860	10,400		154,544

TOTAL AMIDAMENT **154,544**

3 E4BA3000 kg Armadura per a sostre nervat unidireccional AP500 S d'acer en barres corrugades B500S de límit elàstic >= 500 N/mm2

Num.	Text	Tipus	[C]	[D]	[E]	[F]	TOTAL
1		T	uts	uts	long	kg/m	

AMIDAMENTS

2	Armadura a negatiu de forjat D8	5,000	32,000	2,930	0,410	192,208
3	Corretges D10	6,000	4,000	10,400	0,640	159,744
4		2,000	4,000	14,900	0,640	76,288
5	Corretges estreps D8	6,000	42,000	0,800	0,410	82,656
6		2,000	60,000	0,800	0,410	39,360
7	Armat enllaç biguetes D10	6,000	16,000	0,450	0,640	27,648

TOTAL AMIDAMENT **577,904**

4 P4596-DZ75 m3 Formigó per a sostre nervat unidireccional, HA-25/F/10/IIa, de consistència fluïda i grandària màxima del granulat 10 mm, abocat amb bomba

Num.	Text	Tipus	[C]	[D]	[E]	[F]	TOTAL
1	Forjat			15,000	10,400	0,300	46,800

TOTAL AMIDAMENT **46,800**

Obra 01 PRESSUPOST ED120 05 22
Capítol 03 ESTRUCTURA BASE DELS MÒDULS
Titol 3 04 RAMPES I REPLANS

NUM.	CODI	UA	DESCRIPCIÓ

1 E45CA8J3 m3 Formigó per a lloses inclinades, HA-25/F/20/IIa, de consistència fluïda i grandària màxima del granulat 20 mm, abocat amb cubilot

Num.	Text	Tipus	[C]	[D]	[E]	[F]	TOTAL
1	Accés ppal			1,600	10,400	0,200	3,328
2	Biga despenjada			10,400	0,300	0,250	0,780
3	Accés lateral			2,000	9,200	0,200	3,680

TOTAL AMIDAMENT **7,788**

2 E4BC3000 kg Armadura per a lloses d'estructura AP500 S d'acer en barres corrugades B500S de límit elàstic >= 500 N/mm2

Num.	Text	Tipus	[C]	[D]	[E]	[F]	TOTAL
1		T	uts	uts	long	kg/m	
2	Formació malla D10		2,000	8,000	10,400	0,640	106,496
3			2,000	12,000	9,200	0,640	141,312
4	Formació malla D8		2,000	52,000	1,800	0,410	76,752
5			2,000	46,000	2,400	0,410	90,528
6	Corretges D10		1,000	4,000	10,400	0,640	26,624
7			2,000	4,000	1,600	0,640	8,192
8			2,000	4,000	9,200	0,640	47,104
9			2,000	4,000	2,500	0,640	12,800
10	Estreps corretges D8			52,000	0,600	0,410	12,792
11				16,000	0,600	0,410	3,936
12				92,000	0,600	0,410	22,632
13				25,000	0,600	0,410	6,150
14	Biga despenjada D12			8,000	10,400	0,920	76,544
15	Estreps biga despenjada D8			52,000	0,800	0,410	17,056
16	R.S. lloses rampes D10			9,000	1,600	0,640	9,216

AMIDAMENTS

17	9,000	2,800	0,640	16,128
18	10,000	1,300	0,640	8,320
19	7,000	1,800	0,640	8,064
20	7,000	2,600	0,640	11,648
21	7,000	2,200	0,640	9,856

TOTAL AMIDAMENT **712,150**

3 E4DCAD02 m2 Muntatge i desmuntatge d'encofrat per a lloses inclinades, a una alçària <= 3 m, amb tauler de fusta de pi folrat amb tauler fenòlic per a deixar el formigó vist

Num.	Text	Tipus	[C]	[D]	[E]	[F]	TOTAL
1	Cantells lloses			10,400	1,000		10,400
2				1,600	1,000		1,600
3	Muret frontal rampa			1,000	1,000		1,000

TOTAL AMIDAMENT **13,000**

4 E4DCAD00 m2 Muntatge i desmuntatge d'encofrat per a lloses inclinades, a una alçària <= 3 m, amb tauler de fusta de pi

Num.	Text	Tipus	[C]	[D]	[E]	[F]	TOTAL
1	Llosa accés ppal			10,400	1,600		16,640

TOTAL AMIDAMENT **16,640**

5 E4BP1116 u Ancoratge amb acer en barres corrugades de 16 mm de diàmetre, amb perforació i injectat continu d'adhesiu d'aplicació unilateral de resines epoxi sense dissolvents, de dos components i baixa viscositat

Num.	Text	Tipus	[C]	[D]	[E]	[F]	TOTAL
1	Rampa accés ppal			25,000			25,000
2	Rampa accés lateral			23,000			23,000

TOTAL AMIDAMENT **48,000**

Obra 01 PRESSUPOST ED120 05 22
Capítol 04 TREBALLS PALETA

NUM.	CODI	UA	DESCRIPCIÓ
1	CGGH001MOB	u	Feines i materials necessaris per recol.locació de mobiliari urbà com bancs, papereres i altres elements que s´hagin retirat i acopiat.

AMIDAMENT DIRECTE **1,000**

2 K612TDAK m2 Paret de tancament recolzada de gruix 29 cm, de totxana, LD, categoria I, segons la norma UNE-EN 771-1, de 290x140x100 mm, per a revestir, col·locat amb morter 1:2:10 amb ciment CEM II

Num.	Text	Tipus	[C]	[D]	[E]	[F]	TOTAL
1	MUR EXISTENT C. JORDI JOAN						
2	Tram esquerra portalada - 2 cares			7,600	1,600		12,160

TOTAL AMIDAMENT **12,160**

3 K1215250 m2 Amortització diària de bastida tubular metàl·lica fixa, formada per bastiments de 70 cm d'amplària i alçària <= 200 cm, amb bases regulables, tubs travessers, tubs de travament, plataformes de treball d'amplària com a mínim de 60 cm, escales d'accés, baranes laterals, sòcols i xarxa de protecció de poliamida col·locada a tota la cara exterior i amarradors cada 20 m2 de façana, inclosos tots els elements de senyalització normalitzats

AMIDAMENTS

Num.	Text	Tipus	[C]	[D]	[E]	[F]	TOTAL
1	MUR EXISTENT C. JORDI JOAN						
2	Tram esquerra portalada - 2 cares		2,000	7,600	5,500		83,600
3	Tram dreta portalada			31,000	5,500		170,500
4	Portalada		2,000	7,000	5,500		77,000

TOTAL AMIDAMENT **331,100**

4 K1213251 m2 Muntatge i desmuntatge de bastida tubular metàl·lica fixa formada per bastiments de 70 cm i alçària <= 200 cm, amb bases regulables, tubs travessers, tubs de travament, plataformes de treball d'amplària com a mínim de 60 cm, escales d'accés, baranes laterals, sòcols i xarxa de protecció de poliamida, col·locada a tota la cara exterior i amarradors cada 20 m2 de façana, inclosos tots els elements de senyalització normalitzats i el transport amb un recorregut total màxim de 20 km

Num.	Text	Tipus	[C]	[D]	[E]	[F]	TOTAL
1	MUR EXISTENT C. JORDI JOAN						
2	Tram esquerra portalada - 2 cares		2,000	7,600	5,500		83,600
3	Tram dreta portalada			31,000	5,500		170,500
4	Portalada		2,000	7,000	5,500		77,000

TOTAL AMIDAMENT **331,100**

5 E7B37A90 m2 Geotèxtil format per feltre de fibra de vidre teixit de 90 a 100 g/m2, col·locat sense adherir, per entregues entre trams obra nova i existent

Num.	Text	Tipus	[C]	[D]	[E]	[F]	TOTAL
1	MUR EXISTENT C. JORDI JOAN						
2	Mallatex entre obra existent i obra nova				15,000	1,000	15,000

TOTAL AMIDAMENT **15,000**

6 K21Q-X7011 u Arrencada d'element metàl·lic i altres elements collats en parament, amb mitjans manuals i càrrega manual de runa sobre camió o contenidor.
Arranjament de parament per deixar-lo preparat per acabat.

Num.	Text	Tipus	[C]	[D]	[E]	[F]	TOTAL
1	MUR CARRER JORDI JOAN						
2	Elements dues cares		40,000				40,000

TOTAL AMIDAMENT **40,000**

7 K612L11V m2 Paret de tancament recolzada de gruix 11,5 cm, de totxana, LD, de 240x115x100 mm, per a revestir, categoria I, segons la norma UNE-EN 771-1, col·locat amb morter per a ram de paleta industrialitzat M 5 (5 N/mm2) de designació (G) segons norma UNE-EN 998-2

Num.	Text	Tipus	[C]	[D]	[E]	[F]	TOTAL
1	Muret de col locació de reixat en Camí Ral		1,000	0,500	0,200		0,100
2	Interior armaris comptadors		3,000	0,400	2,200		2,640

TOTAL AMIDAMENT **2,740**

8 K8J1316K m Coronament de parets de 13 a 17,5 cm de gruix, amb peça especial de ceràmica amb dos cantells en escaire d'acabat fi, de color vermell, col·locada amb morter mixt 1:2:10 i rejuntat amb beurada CG1 (UNE-EN 13888)

Num.	Text	Tipus	[C]	[D]	[E]	[F]	TOTAL

AMIDAMENTS

1	MUR EXISTENT C. JORDI JOAN						
2	Tram esquerra portalada		2,500	7,600			19,000

TOTAL AMIDAMENT **19,000**

9 K4F52LSM m Arc circular estructural a plec de llibre de 44 cm de gruix i 29 cm d'amplària, de maó massís d'elaboració manual de 290x140x50 mm, R10 N/mm2, de cares vistes, HD, categoria I, segons la norma UNE-EN 771-1, col·locat amb morter mixt 1:2:10

Num.	Text	Tipus	[C]	[D]	[E]	[F]	TOTAL
1	MUR EXISTENT C. JORDI JOAN						
2	Tram esquerra portalada - Obertura			2,000			2,000

TOTAL AMIDAMENT **2,000**

Obra 01 PRESSUPOST ED120 05 22
Capítol 05 REVESTIMENTS

NUM.	CODI	UA	DESCRIPCIÓ

1 K898D240 m2 Pintat de parament vertical exterior de ciment, amb pintura plàstica amb acabat llis, amb una capa de fons, diluïda, i dues d'acabat

Num.	Text	Tipus	[C]	[D]	[E]	[F]	TOTAL
1	Muret de col locació de reixat en Camí Ral afectat per projecte		2,000	0,400	8,000		6,400

TOTAL AMIDAMENT **6,400**

2 K81136A2 m2 Arrebossat reglejat sobre parament vertical exterior, a més de 3,00 m d'alçària, amb morter de ciment 1:6, remolinat

Num.	Text	Tipus	[C]	[D]	[E]	[F]	TOTAL
1	Muret reixa Camí Ral			8,000			8,000

TOTAL AMIDAMENT **8,000**

3 K89BDDJ0 m2 Fregat d'òxid, neteja i repintat de elements existents de fosa amb barrots a 12 cm de separació, i metàl.lics, amb pintura de partícules metàl·liques, dues capes d'imprimació antioxidant i dues capes d'acabat

Num.	Text	Tipus	[C]	[D]	[E]	[F]	TOTAL
1	Reixa barrots finestra mur C/Jordi Joan			1,500	3,200		4,800

TOTAL AMIDAMENT **4,800**

4 K89ABBJ0 m2 Pintat de portes cegues d'acer, amb esmalt sintètic, amb dues capes d'imprimació antioxidant i dues d'acabat

Num.	Text	Tipus	[C]	[D]	[E]	[F]	TOTAL
1	Portalada C. Jordi Joan		2,000	6,300	5,000		63,000

TOTAL AMIDAMENT **63,000**

5 K8741120 m2 Neteja i preparació de la superfície de perfils laminats d'acer fins a un grau de preparació St 2 segons la norma UNE-EN ISO 8501-1, amb mitjans manuals i càrrega manual de runa sobre contenidor

Num.	Text	Tipus	[C]	[D]	[E]	[F]	TOTAL

AMIDAMENTS

1	Porta garatge - 2 cares	2,000	6,300	5,000		63,000

TOTAL AMIDAMENT **63,000**

6 K81136A4 m2 Arrebossat reglejat sobre parament vertical exterior, a més de 3,00 m d'alçària, amb morter de ciment 1:6, remolinat i lliscat amb ciment pòrtland amb filler calcari 32,5 R

Num.	Text	Tipus	[C]	[D]	[E]	[F]	TOTAL
1	MUR EXISTENT C. JORDI JOAN						
2	Tram dreta portalada - reparació trams malmesos			31,000	5,200		161,200
3	Reducció sup. per ser reparació	%	-10,000				-16,120
4	Tram esquerra portalada - 2 cares		2,000	7,600	4,500		68,400

TOTAL AMIDAMENT **213,480**

7 K898DFP0 m2 Pintat de parament vertical exterior de ciment, amb pintura al silicat amb acabat llis, amb una capa de fons i dues d'acabat

Num.	Text	Tipus	[C]	[D]	[E]	[F]	TOTAL
1	MUR EXISTENT C. JORDI JOAN						
2	Tram esquerra portalada - 2 cares		2,000	7,600	4,500		68,400
3				0,500	4,500		2,250
4	Tram dreta portalada - 2 cares		2,000	31,000	5,200		322,400

TOTAL AMIDAMENT **393,050**

Obra 01 PRESSUPOST ED120 05 22
Capítol 06 FERMS I PAVIMENTS

NUM.	CODI	UA	DESCRIPCIÓ

1 F9E13204 m2 Paviment de panot per a vorera gris de 20x20x4 cm, classe 1a, preu alt, col.locat a l'estesa amb sorra-ciment de 200 kg/m3 de ciment pòrtland i beurada de ciment pòrtland. Inclou peces especial de remat.

Num.	Text	Tipus	[C]	[D]	[E]	[F]	TOTAL
1	Remat vorera existent afectat pel projecte			19,000	1,000		19,000
2				2,800	1,000		2,800
3	Rases instal.lacions						
4	Carrer Jordi Joan			5,000	1,000		5,000

TOTAL AMIDAMENT **26,800**

2 F9H3P1P1 m2 Paviment de mescla bituminosa drenant tipus PA 11 PMB 45/80-60(BM-3b) per a capa de trànsit, amb betum modificat i granulat granític, per a una capa de trànsit de 4 cm de gruix

Num.	Text	Tipus	[C]	[D]	[E]	[F]	TOTAL
1	Rases instal.lacions						
2	Carrer Jordi Joan			10,000	1,200		12,000

TOTAL AMIDAMENT **12,000**

Obra 01 PRESSUPOST ED120 05 22
Capítol 07 SERRALLERIA

AMIDAMENTS

NUM.	CODI	UA	DESCRIPCIÓ
1	F6A19405	m	Reixat d'acer d'alçària 2 m amb tela metàl·lica de torsió simple amb acabat galvanitzat, de 50 mm de pas de malla i diàmetre 2,7 i 2,7 mm, pals de tub galvanitzat de diàmetre 50 mm col·locats cada 3 m ancorats a l'obra i part proporcional de pals per a punts singulars

Num.	Text	Tipus	[C]	[D]	[E]	[F]	TOTAL
1	Reixa Camí Ral					7,500	7,500

TOTAL AMIDAMENT **7,500**

Obra 01 PRESSUPOST ED120 05 22
Capítol 08 MÒDULS
Títol 3 01 ESTRUCTURA

NUM.	CODI	UA	DESCRIPCIÓ
1	E4435121	kg	Acer S275JR segons UNE-EN 10025-2, per a bigues formades per peça simple, en perfils laminats en calent sèrie L, LD, T, rodó, quadrat, rectangular i planxa, amb una capa d'imprimació antioxidant, col·locat a l'obra

Num.	Text	Tipus	[C]	[D]	[E]	[F]	TOTAL
1	Perfil	T	U	A	B	kg/m	
2	BASTIDOR DE TERRA	T					
3	TUB 180x100x3		10,000		2,950	17,000	501,500
4	L 50.3		10,000		2,800	3,060	85,680
5	TUB 50.4		35,000		2,800	5,350	524,300
6	XAPA llisa e=6mm		5,000	2,900	10,000	49,200	7.134,000
7	BASTIDOR DE COBERTA	T					
8	TUB 180x100x3		10,000		2,950	17,000	501,500
9	C-200x70x20 e=3		10,000		10,000	16,100	1.610,000
10	XAPA plegada canals L650mm/e=3mm		10,000	0,650	2,950	24,600	471,705
11	C-100x48x15 e=3		0,000		2,950	4,900	0,000
12	PILARS	T					
13	TUB 100.4		20,000	3,200		11,600	742,400
14	TUB 100X50X4		10,000	3,200		8,490	271,680
15	Escreix	%	10,000				1.184,277

TOTAL AMIDAMENT **13.027,042**

NUM.	CODI	UA	DESCRIPCIÓ
2	E4435111	kg	Acer S275JR segons UNE-EN 10025-2, per a bigues formades per peça simple, en perfils laminats en calent sèrie IPN, IPE, HEB, HEA, HEM i UPN, amb una capa d'imprimació antioxidant, col·locat a l'obra

Num.	Text	Tipus	[C]	[D]	[E]	[F]	TOTAL
1	Perfil	T	U	A	B	kg/m	
2	BASTIDOR DE TERRA						
3	UPN-160		10,000		10,000	19,270	1.927,000

TOTAL AMIDAMENT **1.927,000**

NUM.	CODI	UA	DESCRIPCIÓ
3	E8942C35	m2	Pintat d'estructures d'acer amb sistemes de protecció amb grau de durabilitat H, per a classe d'exposició C3, segons UNE-EN ISO 12944-1, format per 3 capes, capa d'imprimació de, capa intermèdia de, i capa d'acabat de, amb un gruix total de protecció de 200 µm, aplicat de forma manual

Num.	Text	Tipus	[C]	[D]	[E]	[F]	TOTAL

AMIDAMENTS

1		T	u	a	b	m2
2	BASTIDOR DE TERRA					
3	TUB 180x100x3		10,000		2,950	0,018	0,531
4	L 50.3		10,000		2,800	0,030	0,840
5	TUB 50.4		35,000		2,800	0,030	2,940
6	XAPA llisa e=6mm		5,000	2,900	10,000		145,000
7	BASTIDOR DE COBERTA					
8	TUB 180x100x3		10,000		2,950	0,018	0,531
9	PILARS					
10	TUB 100.4		20,000	3,200		0,010	0,640
11	TUB 100X50X4		10,000	3,200		0,005	0,160

TOTAL AMIDAMENT **150,642**

4 E761G00A m2 Membrana de densitat superficial 2,9 kg/m2 i gruix 2,3 mm, d'una làmina d'etilè propilè diè (EPDM), col·locada adherida, a col.locar entre pilars en la connexió entre mòduls.

Num.	Text	Tipus	[C]	[D]	[E]	[F]	TOTAL
1		T	U	A	B	I	
2	Entre mòduls		8,000	2,800	0,200		4,480

TOTAL AMIDAMENT **4,480**

5 E44Z5A25 u Elements i accesoris metàl.lics necessàris per fixar els mòduls entre sí i a base, i formar el conjunt.
Acer S275JR segons UNE-EN 10025-2, en perfils laminats en calent sèrie L, LD, T, rodó, quadrat, rectangular i planxa, treballat a taller i amb una capa d'imprimació antioxidant, per a reforç d'elements d'encastament, recolzament i rigiditzadors, col·locat a l'obra amb soldadura o fixacions mecàmiques, segons element.
Partida inclosa en altres d´estructura de mòduls.
Els elements necessaris poden variar segons el tipus de mòdul, si és o no prefabricat.

Num.	Text	Tipus	[C]	[D]	[E]	[F]	TOTAL
1		T	U	A	B	I	
2	Mòduls		5,000				5,000

TOTAL AMIDAMENT **5,000**

6 IQU12231 u Transport muntatge i desmuntatge de mòdul prefabricat per a equipament

Num.	Text	Tipus	[C]	[D]	[E]	[F]	TOTAL
1	Trasnport i col·locació de conjunt		1,000				1,000

TOTAL AMIDAMENT **1,000**

Obra 01 PRESSUPOST ED120 05 22
Capítol 08 MÒDULS
Titol 3 02 TANCAMENT EXTERIOR

NUM.	CODI	UA	DESCRIPCIÓ
1	E635-ARG22A	m2	Façana amb disposició dels elements vertical, amb panell sandvitx amb dues planxes d'acer prelacat amb connexió matxiembrada i aïllament de llana mineral de roca de 90 kg/m3, no combustible,amb un gruix total de 100 mm, amb la cara exterior micronervada o gofrada i la cara interior llisa, color segons D.O. i possibilitats del producte, diferent del blanc. Acabat interior en PVC blanc sobre la xapa d´acer. Gruix de les planxes (ext/int) 0,6/0,5 mm, junt longitudinal encadellat i sistema de fixació oculta, per a façanes, totalment col·locat com a façana dels mòduls. Inclou p/p per remats de llindes, ampit i brancals d´obertures practicades en panells, i remats en part superior i

inferior de panells amb xapa plegada.
Inclou làmines EPDM entre junts i en encontres amb estructura dels mòduls i tots els accessoris i petit material necessàris per la seva correcta col.locació i muntatge.
Valor U 0,35 W/m2K.

Num.	Text	Tipus	[C]	[D]	[E]	[F]	TOTAL
1	Façana conjunt de mòduls		2,000	5,000	2,730	2,800	76,440
2			2,000		9,950	3,200	63,680
3	Tancament accés		2,000		2,730	2,830	15,452
4	Dte obertures		-3,000	1,600		1,600	-7,680
5			-2,000	1,400		2,400	-6,720

TOTAL AMIDAMENT **141,172**

2 E83KC741 m2

Revestiment de paraments verticals, a mode de façana ventilada, amb perfil composite (fusta sintètica) de 250 a 350 mm segons especejament en obra i gruix major o igual 24 mm, peça matxiembrada, col·locat sobre estructura amb fixacions mecàniques ocultes.

El revestiment cobrirà l'alçada del mòdul, cota màxima del panell aprox. 3300mm. Entrega part inferior amb perfil.
Inclou perfileria per la seva col.locació, fixada a mòduls muntats, remats del tancaments en laterals i de cantonada, peçes de llindes, brancals i ampit en les obertures practicades en façana amb acer galvanitzat i lacat de gruix 2.5mm, color a escollir per DFO, i peçes d'entrega a altres obertures.
Inclou p/p d´altres materials, remats amb perfils, accessoris necessàris per la seva correcta col.locació.
Totalment muntat.
Inclou mostra en obra de sistema de fixació i lames amb acabat final.

Num.	Text	Tipus	[C]	[D]	[E]	[F]	TOTAL
1	Divisió interior i accés principal			2,000	0,800	2,400	3,840
2	Sostre accés principal				0,800	1,600	1,280
3	Façana conjunt de mòduls		1,000	15,000		3,200	48,000
4			1,000	10,100		3,200	32,320
5			1,000	10,100		3,200	32,320
6			1,000	15,000		3,200	48,000
7	Dte obertures		-3,000	1,600		1,600	-7,680
8			-2,000	1,400		2,400	-6,720

TOTAL AMIDAMENT **151,360**

3 E5454375 m2

Coberta amb perfil nervat de planxa d'acer per a cobertes galvanitzada i lacada, amb 4 nervis separats entre 250 i 270 mm i una alçària entre 40 i 50 mm, de 0,6 mm de gruix, amb una inèrcia entre 13 i 21 cm4 i una massa superficial entre 5 i 6 kg/m2, acabat llis de color estàndard, col·locat amb fixacions mecàniques a dues aigües.
Incloses p/p de material i peces especials per la seva col·locació.
Totalment muntada.

Num.	Text	Tipus	[C]	[D]	[E]	[F]	TOTAL
1	Coberta conjunt dels mòduls		5,000	9,800	2,930		143,570

TOTAL AMIDAMENT **143,570**

4 E54ZT35J m

Remat de planxa d'acer plegada amb acabat galvanitzat, d'1 mm de gruix, 50 cm de desenvolupament, com a màxim, amb 4 plecs, per a vora lliure, col·locat amb fixacions mecàniques. Per entrega entre perfil de mòdul de coberta i canal integrada.

Num.	Text	Tipus	[C]	[D]	[E]	[F]	TOTAL
1	Conjunt mòduls, coronament façana		5,000	2,000	2,930		29,300
2			2,000		10,100		20,200

AMIDAMENTS

3		4,000		10,100	40,400

TOTAL AMIDAMENT **89,900**

5 EAQVB23E u

Armari per comptadors integrat a façana compost per bastiment base L 40x20mm i 4 portes de diverses mides adaptades a especejament del revestiment de façana :
1 fulla batent + doble fulla batent + 1 fulla batent. Segons DG.
Portes amb bastiment perimetral i estructura interior de tub per fixar revestiment de façana.
Panys normalitzats de companyia. Totalment muntat en obra.
Inclou p/p d'accesoris, materials, interior d'armari acabat i peces especials pel seu muntatge.

Num.	Text	Tipus	[C]	[D]	[E]	[F]	TOTAL
1	A01 Armari comptadors		1,000				1,000

TOTAL AMIDAMENT **1,000**

6 E54ZV34H m

Remat de planxa d'acer plegada amb acabat prelacat, d'1 mm de gruix, 40 cm de desenvolupament, com a màxim, amb 3 plecs, per a vora lliure, col·locat amb fixacions mecàniques, amb perfils conformats d' estanquitat

Num.	Text	Tipus	[C]	[D]	[E]	[F]	TOTAL
1	Conjunt mòduls, coronament façana		5,000	2,000	2,930		29,300
2			2,000		10,100		20,200
3			4,000		10,100		40,400

TOTAL AMIDAMENT **89,900**

7 E5ZJ26DP m

Canal exterior de secció rectangular de planxa de zinc de 0,6 mm de gruix i 45 cm de desenvolupament, col·locada amb peces especials i connectada al baixant

Num.	Text	Tipus	[C]	[D]	[E]	[F]	TOTAL
1	Canals lineals coberta		5,000	2,000	2,730		27,300

TOTAL AMIDAMENT **27,300**

Obra 01 PRESSUPOST ED120 05 22
Capítol 08 MÒDULS
Titol 3 03 AÏLLAMENTS

NUM.	CODI	UA	DESCRIPCIÓ

1 E7C4A241 m2

Aïllament amb placa multicapa amb una capa de llana mineral de vidre i una membrana acústica, de 20 mm de gruix, amb una conductivitat tèrmica <= 0,036 W/mK i una resistència tèrmica >= 0,45 m2.K/W, col·locada amb fixacions mecàniques

Num.	Text	Tipus	[C]	[D]	[E]	[F]	TOTAL
1	Extradossat parets sala				44,200	2,630	116,246
2	Obertures finestres dte		-3,000		1,600	1,600	-7,680
3	Portes accés dte		-2,000		1,400	2,400	-6,720
4	Increment entregues obertures	P	3,000				3,055

TOTAL AMIDAMENT **104,901**

2 K7CE1342 m2

Aïllament per a reducció del soroll d'impacte amb feltre de fibres de polièster punxonades no teixides de 10mm de gruix i densitat >= 350 protegit amb film sintètic, col·locat sense adherir sobre sostre o llosa

Num.	Text	Tipus	[C]	[D]	[E]	[F]	TOTAL

1	Sota paviment		
2	Sala	109,000	109,000
3	Lavabo 1	5,580	5,580
4	Lavabo 2	5,580	5,580
5	Espai neteja	4,580	4,580

TOTAL AMIDAMENT **124,740**

3 E865U115 m2 Revestiment acústic de parament vertical amb tauler de fusta DM tractada ignífuga de 10 mm. de gruix amb vel anterior combinant fusta ranurada i llisa, segons DG, sobre estructura de canals i muntants d'acer galvanitzat de 46 mm. d'ample i 0,8 mm. de gruix. Inclou placa de llana de roca de 40 mm.

Num.	Text	Tipus	[C]	[D]	[E]	[F]	TOTAL
1	Extradossat parets sala				44,200	2,530	111,826
2	Dte Obertures finestres		-3,000		1,600	1,600	-7,680
3	Dte Portes accés		-2,000		1,400	2,400	-6,720

TOTAL AMIDAMENT **97,426**

4 E7A24A0L m2 Barrera de vapor/estanquitat amb vel de polietilè de 50 µm i 48 g/m2, col·locada no adherida

Num.	Text	Tipus	[C]	[D]	[E]	[F]	TOTAL
1	Sota mòduls				14,750	10,100	148,975
2	Increment entregues			2,000	14,650	0,200	5,860
3				2,000	10,100	0,200	4,040

TOTAL AMIDAMENT **158,875**

5 E7761255 m2 Revestiment acústic de trasdossats a partir de 2 mts d´alçada amb membrana Acustiwall o equivalent de 10mm. de gruix, formada per escuma de poliuretà expandit i acabat amb teixit d'alta resistència col·locat encolat. Inclou material necessari i complements per realitzar entregues a obertures i cantonades.
Les juntes i entregues a portes i finestres es realitzaran amb tapeta de fusta.

Num.	Text	Tipus	[C]	[D]	[E]	[F]	TOTAL
1	Extradossat laterals parets sala a +2 mts		2,000		11,400	0,320	7,296

TOTAL AMIDAMENT **7,296**

6 E7C79FA0I5U0 m2 Aïllament acústic a col.locar entre plaques de guix laminat amb làmina etilè propilè diè (EPDM) de pes 10 kg/m2 i 5 mm de gruix ref. 70826 de la serie TECSOUND SY de SOPREMA o equivalent, col·locada adherida

Num.	Text	Tipus	[C]	[D]	[E]	[F]	TOTAL
1	Extradossat parets sala				44,200	2,630	116,246
2	Obertures dte		-3,000		1,600	1,600	-7,680
3	Portes accés dte		-2,000		1,400	2,400	-6,720
4	Increment entregues	P	3,000				3,055

TOTAL AMIDAMENT **104,901**

7 E7CPV6D5HIBP m2 Aïllament acústic sota coberta amb les seguents característiques, d´exterior a interior:
Aïllament amb placa multicapa amb una capa de llana mineral de vidre i una membrana acústica, de 20 mm de gruix, amb una conductivitat tèrmica <= 0,036 W/mK i una resistència tèrmica >= 0,45 m2.K/W, col·locada amb fixacions mecàniques sota coberta.
Cel ras flotant de placa guix laminat, per aïllament acústic, amb subjecció al sostre amb amortidor antivibratori de cautxú i molla, de 60 mm de llargària i 52 mm d'amplària, amb carsassa metàl·lica per a una càrrega màxima admissible de 25 kg/m2, entramat ocult amb suspenció mitjançant vareta de suspensió de rosca desde 6 mm. Perfil perimetral U-30x30 amb junta acústica de neoprè. Model Amortidor acústic model Senor SE/6050 AMDS M6 o equivalent.

AMIDAMENTS

Sandwich format per dues plaques de guix laminat tipus estàndard (A) de 12,5 mm de gruix cada i làmina betum modificat de 4 mm de gruix, de 6,5 kg/m2, amb armadura de feltre de fibra de vidre de 60 g/m2, autoadhesiva, per aïllament acústic en el seu interior, i entre l'entramat metàl·lic placa de llana mineral de roca de 30 mm Acabat interior amb placa fonoabsorbent tipus Heraklith o equivalent de 15mm de gruix.

Num.	Text	Tipus	[C]	[D]	[E]	[F]	TOTAL
1	Aïllament interior coberta en sala					109,000	109,000

TOTAL AMIDAMENT **109,000**

8 E7C9PEL1 m2 Aïllament amb placa semirígida de llana mineral de roca (MW), de densitat 36 a 40 kg/m3, de 100 mm de gruix, amb una conductivitat tèrmica <= 0,036 W/mK i resistència tèrmica >= 2,778 m2.K/W, col·locada sense adherir

Num.	Text	Tipus	[C]	[D]	[E]	[F]	TOTAL
1	Sota paviment entre corretjes		5,000	2,930	9,800		143,570

TOTAL AMIDAMENT **143,570**

9 E7C96EC4 m2 Aïllament amb feltres de llana mineral de roca de densitat 60 a 70 kg/m3, de 100 mm de gruix amb làmina d'alumini en la mateixa direcció de les fibres, col·locat amb fixacions mecàniques

Num.	Text	Tipus	[C]	[D]	[E]	[F]	TOTAL
1	Sota coberta interior del Casal		5,000	9,800	2,830		138,670

TOTAL AMIDAMENT **138,670**

Obra	01	PRESSUPOST ED120 05 22
Capítol	08	MÒDULS
Titol 3	04	TANCAMENTS INTERIORS
Titol 4	01	TANCAMENTS VERTICALS

NUM.	CODI	UA	DESCRIPCIÓ

1 E652314X m2 Envà de plaques de guix laminat format per estructura senzilla normal amb perfileria de planxa d'acer galvanitzat, amb un gruix total de l'envà de 73 mm, muntants cada 400 mm de 48 mm d'amplària i canals de 48 mm d'amplària, 1 placa hidròfuga (H) de 12,5 mm de gruix en cada cara, fixades mecànicament

Num.	Text	Tipus	[C]	[D]	[E]	[F]	TOTAL
1	Divisió entre lav. 2		1,000		2,900	2,650	7,685

TOTAL AMIDAMENT **7,685**

2 E652314R m2 Envà de plaques de guix laminat format per estructura senzilla normal amb perfileria de planxa d'acer galvanitzat, amb un gruix total de l'envà de 73 mm, muntants cada 400 mm de 48 mm d'amplària i canals de 48 mm d'amplària, 1 placa hidròfuga (H) de 12,5 mm de gruix en 1 cara, fixades mecànicament.

Num.	Text	Tipus	[C]	[D]	[E]	[F]	TOTAL
1	Envà espai neteja separat 15 cms				1,750	2,600	4,550

TOTAL AMIDAMENT **4,550**

3 E83ED8AA m2 Extradossat directe de plaques de guix laminat fixades mecànicament al parament vertical mitjançant mestres de perfileria de planxa d'acer galvanitzat col·locades cada 400 mm amb 1 placa tipus hidròfuga (H) de 12,5 mm de gruix

Num.	Text	Tipus	[C]	[D]	[E]	[F]	TOTAL
1	Accés-Parets laterals zona pelfut		2,000		2,120	2,500	10,600

AMIDAMENTS

2	Lavabo 1-Panell façana	2,050	2,600	5,330
3	Espai neteja - Panell façana	1,800	2,600	4,680
4	Lavabo 2 - Panell façana	2,050	2,600	5,330
5	Envà espai neteja - espai clima	1,660	2,600	4,316
6	Envà labavo 2 - espai clima	1,660	2,600	4,316

TOTAL AMIDAMENT **34,572**

4 E652244R m2

Envà de plaques de guix laminat col.locat deixant espai de 15/20 cms. respecte tancament interior vertical, per pas de instal.lacions, format per estructura senzilla normal amb perfileria de planxa d'acer galvanitzat, amb un gruix total de l'envà de 98 mm, muntants cada 600 mm de 48 mm d'amplària i canals de 48 mm d'amplària, 2 plaques tipus estàndard (A) a 1 cara de 12,5 mm de gruix cada una, fixades mecànicament i aïllament de plaques de llana mineral de roca de resistència tèrmica >= 1,081 m2.K/W

Num.	Text	Tipus	[C]	[D]	[E]	[F]	TOTAL
1	Paret sala separada 20 cms de façana		1,000	11,750	2,600		30,550
2	Paret sala separada 15 cms de tancament bany		1,000	1,800	2,600		4,680

TOTAL AMIDAMENT **35,230**

5 E6522J45 m2

Envà de plaques de guix laminat format per estructura senzilla normal amb perfileria de planxa d'acer galvanitzat, amb un gruix total de l'envà de 98 mm, muntants cada 600 mm de 48 mm d'amplària i canals de 48 mm d'amplària, 2 plaques a cara cap a sala i 1 placa en zona de bany, espai de neteja, unes tipus estàndard (A) de 12,5 mm de gruix i l´ altre tipus hidròfuga (H) de 12,5 mm de gruix, fixades mecànicament i aïllament de plaques de llana mineral de roca de resistència tèrmica >= 1,081 m2.K/W

Num.	Text	Tipus	[C]	[D]	[E]	[F]	TOTAL
1	Envà sala - lav 1 i lav 2 i accés			6,000	2,600		15,600
2				1,300	2,600		3,380
3	Envà espai neteja - sala			1,300	2,600		3,380
4	Envà lavabo 2 - distribuïdor			2,900	2,600		7,540

TOTAL AMIDAMENT **29,900**

6 E83E2JGB m2

Extradossat de plaques de guix laminat format per estructura autoportant lliure normal N amb perfileria de planxa d'acer galvanitzat, amb un gruix total de l'extradossat de 73 mm, muntants cada 600 mm de 48 mm d'amplaria i canals de 48 mm d'amplaria, amb 2 plaques tipus estàndard (A) de 12,5 mm de gruix, fixades mecànicament i amb aïllament amb plaques de llana mineral de roca. Banda perimetral acústica.

Num.	Text	Tipus	[C]	[D]	[E]	[F]	TOTAL
1	Sala		1,000	11,720	2,600		30,472
2			1,000	9,550	2,600		24,830
3	Espai instal. - Sala		1,000	1,730	2,600		4,498

TOTAL AMIDAMENT **59,800**

7 E8KHU020 m

Remats amb fusta de llindes, brancals i ampits d´obertures, per la cara interior, absorbint gruix d´extradossat, de 15 a 35 cm d'amplària de tauler de fobres de MDF acabat pintat inclòs de 20 mm de gruix, tallat en taller.
Inclou encaixos realitzats a taller en brancals de finestres per incloure guies de screens, tots les accessoris i materials necessàris per la seva correcte col·locació. Fixació mecànica a perímetre.

Num.	Text	Tipus	[C]	[D]	[E]	[F]	TOTAL
1	P01		2,000	1,000	1,500		3,000
2			2,000	2,000	2,400		9,600
3	P02		1,000	1,000	1,400		1,400
4			1,000	2,000	2,400		4,800

AMIDAMENTS

5	F01	3,000	4,000	1,600		19,200

TOTAL AMIDAMENT **38,000**

8 E8981BB0 m2 Pintat de parament vertical de fusta, a l'esmalt sintètic, amb una capa de protector químic insecticida-fungicida, una segelladora i dues d'acabat

Num.	Text	Tipus	[C]	[D]	[E]	[F]	TOTAL
1	Extradossat parets sala				44,200	2,530	111,826

TOTAL AMIDAMENT **111,826**

9 E898J140 m2 Pintat de parament vertical de guix, amb pintura a la cola amb acabat llis, amb una capa de fons diluïda i dues d'acabat

Num.	Text	Tipus	[C]	[D]	[E]	[F]	TOTAL
1	Accés -zona pelfut		2,000	2,120	2,400		10,176
2	Entorn pilars prot. foc		3,000	4,000	0,250		3,000

TOTAL AMIDAMENT **13,176**

10 E83L1BK8 m2 Revestiment interior amb panell laminat decoratiu d'alta pressió HPL, tipus ignífug i d'aplicació general (CGF), de 8 mm de gruix, per a ús interior segons UNE-EN 438-4, comportament al foc B-s2, d0, cantell recte, amb una cara decorativa, acabat color llis i textura llisa semi-mat, col·locat adherit sobre parament vertical amb llata de fusta i adhesiu estructural de poliuretà monocomponent

Num.	Text	Tipus	[C]	[D]	[E]	[F]	TOTAL
1	Interior lavabo 1			9,600	2,350		22,560
2	Interior lavabo 2			9,600	2,350		22,560
3	Interior espai neteja			8,800	2,350		20,680

TOTAL AMIDAMENT **65,800**

11 E635G225 m2 Tancament interior vertical amb panell sandvitx amb dues planxes d'acer prelacat i aïllament de llana mineral de roca amb un gruix total de 80 mm, amb la cara exterior micronervada i la cara interior llisa, color estàndard, diferent del blanc, gruix de les planxes (ext/int) 0,6/0,5 mm, junt longitudinal encadellat i sistema de fixació oculta, p/p petit material i peces de remat, col·locat

Num.	Text	Tipus	[C]	[D]	[E]	[F]	TOTAL
1	Tancament interior espai instal.		2,000		1,650	2,850	9,405
2			1,000		1,850	2,850	5,273
3	Tancament lavabo 1 - Accés				2,930	2,800	8,204

TOTAL AMIDAMENT **22,882**

12 E83E2N6A m2 Extradossat de plaques de guix laminat format per estructura autoportant lliure normal N amb perfileria de planxa d'acer galvanitzat, amb un gruix total de l'extradossat de 73 mm, muntants cada 400 mm de 48 mm d'amplaria i canals de 48 mm d'amplaria, amb 2 plaques tipus resistent al foc (F) de 12,5 mm de gruix, fixades mecànicament

Num.	Text	Tipus	[C]	[D]	[E]	[F]	TOTAL
1	Entorn pilars prot. foc		3,000	4,000	0,250	2,530	7,590

TOTAL AMIDAMENT **7,590**

AMIDAMENTS

Capítol	08	MÒDULS
Títol 3	04	TANCAMENTS INTERIORS
Títol 4	02	FALS SOSTRES

NUM.	CODI	UA	DESCRIPCIÓ
1	E844K105	m2	Cel ras registrable de plaques de guix laminat acabat amb perforacions a tota la superfície, 600x 600 mm i 12,5 mm de gruix amb classe d'absorció acústica C segons la UNE-EN ISO 11654, sistema desmuntable amb estructura d'acer galvanitzat vist format per perfils principals amb forma de T invertida de 15 mm de base col·locats cada 1,2 m i fixats al sostre mitjançant vareta de suspensió cada 1,2 m, amb perfils secundaris col·locats formant retícula de 600x 600 mm, per a una alçària de cel ras de 4 m com a màxim

Num.	Text	Tipus	[C]	[D]	[E]	[F]	TOTAL
1	Lavabos 1		1,000	5,600			5,600
2	Lavabo 2		1,000	5,600			5,600
3	Espai neteja		1,000	4,600			4,600
4	Espai instal.lacions		1,000	2,550			2,550

TOTAL AMIDAMENT **18,350**

NUM.	CODI	UA	DESCRIPCIÓ
2	E8443300	m2	Cel ras continu de plaques de guix laminat tipus estàndard (A), per a revestir, de 12,5 mm de gruix i vora afinada (BA), amb perfileria de mestres fixades directament al sostre col·locades cada 400 mm, per a una alçària de cel ras de 4 m com a màxim

Num.	Text	Tipus	[C]	[D]	[E]	[F]	TOTAL
1	Vestíbul ppal					3,220	3,220

TOTAL AMIDAMENT **3,220**

NUM.	CODI	UA	DESCRIPCIÓ
3	E898K2A0	m2	Pintat de parament horitzontal de guix, amb pintura plàstica amb acabat llis, amb una capa segelladora i dues d'acabat

Num.	Text	Tipus	[C]	[D]	[E]	[F]	TOTAL
1	Accés ppal. al Casal					3,220	3,220
2	Fals sostre lavabos 1					5,600	5,600
3	Fals sostre lavabo 2					5,600	5,600
4	Fals sostre Espai neteja					4,600	4,600
5	Fals sostre Espai instal.					2,550	2,550

TOTAL AMIDAMENT **21,570**

Obra	01	PRESSUPOST ED120 05 22
Capítol	08	MÒDULS
Títol 3	04	TANCAMENTS INTERIORS
Títol 4	03	TERRES

NUM.	CODI	UA	DESCRIPCIÓ
1	E43DV100	m2	Solera de tauler de partícules de fusta aglomerades amb resina sintètica, de 16 mm de gruix, per a ambient humit tipus P3 segons UNE-EN 309, reacció al foc D-s2, d0, acabat no revestit, tallat a mida, col·locat amb fixacions mecàniques sobre estructura -corretges base-.

Num.	Text	Tipus	[C]	[D]	[E]	[F]	TOTAL
1	Base paviment mòduls			9,800	14,650		143,570

TOTAL AMIDAMENT **143,570**

AMIDAMENTS

2 K7C752XX m Banda perimetral de polietilè, de 5 mm de gruix i un desenvolupament de 10 cm, col·locada no adherida.

Num.	Text	Tipus	[C]	[D]	[E]	[F]	TOTAL
1	Paviment sala				48,900		48,900
				TOTAL AMIDAMENT		48,900	

3 E7Z15MD0 m Matarracó de radi 6 cm, fet amb morter de ciment 1:6

Num.	Text	Tipus	[C]	[D]	[E]	[F]	TOTAL
1	Espai instal.				6,400		6,400
				TOTAL AMIDAMENT		6,400	

4 K9QGF92E m2 Parquet flotant de posts multicapa, amb capa d'acabat de gruix de 2,5 a 2,9 mm, de fusta de faig natural envernissat, de llargària > 1900 mm, d'amplària de 180 a 200 mm, i de gruix total 14 mm, amb 2 llistons per post, amb unió per a encolar, col·locat sobre làmina de polietilè expandit de 3 mm de gruix

Num.	Text	Tipus	[C]	[D]	[E]	[F]	TOTAL
1	Sala				109,000		109,000
				TOTAL AMIDAMENT		109,000	

5 E9JZU100 kg Perfil perimetral d'acer galvanitzat amb fixacions mecàniques per a col·locació de pelfuts

Num.	Text	Tipus	[C]	[D]	[E]	[F]	TOTAL
1	Entrada exterior -entre portes accés		2,000	0,800	2,120		3,392
2			2,000	0,800	1,500		2,400
				TOTAL AMIDAMENT		5,792	

6 E9U8XX5010 m Sòcol metàl·lic d'acer inoxidable 1.4301 (AISI 304), de 60 mm d'alçària, col·locat amb banda adhesiva sobre parament vertical interior.

Num.	Text	Tipus	[C]	[D]	[E]	[F]	TOTAL
1	Sala				44,200		44,200
2	Accés- zona pelfut		2,000		2,120		4,240
3	Lavabo 1					9,600	9,600
4	Lavabo 2					9,600	9,600
5	Espai neteja					8,900	8,900
				TOTAL AMIDAMENT		76,540	

7 E9F55519 m2 Marxapeu amb peça de formigó per cobrir pas de porta de aprox.130x25 cm i 5 cm de gruix, preu alt, col·locat sobre base

Num.	Text	Tipus	[C]	[D]	[E]	[F]	TOTAL
1	Pas porta P02		1,000		1,300	0,300	0,390
2	Pas porta P05		1,000		0,750	0,100	0,075
3	Import mínim		2,000				2,000
				TOTAL AMIDAMENT		2,465	

8 15114RHH m2 Coberta invertida transitable amb pendents de formigó cel·lular, amb primera capa de regularització de morter, capa separadora, impermeabilització amb una membrana d'una làmina d'1,2 mm de gruix de PVC flexible resistent a la intempèrie col·locada sense adherir, i acabat amb peça prefabricada de formigó alleugerit i filtrant amb base de poliestirè extruït, de color gris de 60x60 cm.

AMIDAMENTS

Num.	Text	Tipus	[C]	[D]	[E]	[F]	TOTAL
1	Terra espai instal. clima					2,530	2,530

TOTAL AMIDAMENT **2,530**

9 151ZATFC m Minvell amb reforç de membrana encastada al parament, de làmina de PVC flexible no resistent a la intempèrie, parament arrebossat i raconera de fusta de pi, per a coberta invertida transitable

Num.	Text	Tipus	[C]	[D]	[E]	[F]	TOTAL
1	Espai instal.clima					6,400	6,400

TOTAL AMIDAMENT **6,400**

10 E5ZDT23A m Remat de planxa d'acer plegada amb acabat galvanitzat, de 0,8 mm de gruix, 30 cm de desenvolupament, com a màxim, amb 3 plecs, per a minvell, col·locat amb fixacions mecàniques, i segellat

Num.	Text	Tipus	[C]	[D]	[E]	[F]	TOTAL
1	Espai instal.clima					6,400	6,400

TOTAL AMIDAMENT **6,400**

11 E93A13D0 m2 Recrescuda del suport de paviments, de 3 cm de gruix, amb morter de ciment 1:6

Num.	Text	Tipus	[C]	[D]	[E]	[F]	TOTAL
1	Lavabo 1					5,580	5,580
2	Lavabo 2					5,580	5,580
3	Espai neteja					4,600	4,600

TOTAL AMIDAMENT **15,760**

12 E9M2U010 m2 Paviment continu multicapa de morter de resines epoxi amb 1 capa base de morter, 1 capa d'acabat de morter epoxi amb afegit de quars. Inclou perfil d´acer en pas de portes quan hi ha canvi de paviment.

Num.	Text	Tipus	[C]	[D]	[E]	[F]	TOTAL
1	Lavabo 1					5,580	5,580
2	Lavabo 2					5,580	5,580
3	Espai neteja					4,600	4,600

TOTAL AMIDAMENT **15,760**

13 E9JC5BXX u Pelfut tècnic enrrotllable d´estructura oberta combinat de cautxú i moqueta, tallat a mida i col.locat empotrat a nivell de terra acabat sense adherir. Gruix de 22mm.

Num.	Text	Tipus	[C]	[D]	[E]	[F]	TOTAL
1	Entrada exterior -entre portes accés			1,500	2,120		3,180

TOTAL AMIDAMENT **3,180**

14 EE5Z5E20 u Tapa de registre per a pas sota forjat de dimensions 600 x 600 mm de xapa acer galvanit. amb sistema d'autoblocatge, amb doble junt fibra ceràmica per a resistir altes temperatures, col.locada

Num.	Text	Tipus	[C]	[D]	[E]	[F]	TOTAL
1	Registre sota pelfut accés		1,000				1,000

AMIDAMENTS

TOTAL AMIDAMENT **1,000**

Obra 01 PRESSUPOST ED120 05 22
Capítol 08 MÒDULS
Titol 3 04 TANCAMENTS INTERIORS
Titol 4 04 ALTRES

NUM.	CODI	UA	DESCRIPCIÓ
1	E9VZ1J1K	m	Formació d'esglaó amb totxana de 240x115x100 mm, col·locada amb morter mixt 1:2:10 en pas de porta P05

Num.	Text	Tipus	[C]	[D]	[E]	[F]	TOTAL
1	Pas porta P05				0,800		0,800

TOTAL AMIDAMENT **0,800**

Obra 01 PRESSUPOST ED120 05 22
Capítol 08 MÒDULS
Titol 3 05 SANITARIS I COMPLEMENTS

NUM.	CODI	UA	DESCRIPCIÓ
1	EC1K1502	m2	Mirall de lluna incolora de 5 mm de gruix, col·locat fixat mecànicament sobre el parament i col·locat en suports laterals per tal que sigui inclinable en el bany accessible

Num.	Text	Tipus	[C]	[D]	[E]	[F]	TOTAL
1	Bany 01 i 02		2,000	0,700	0,800		1,120

TOTAL AMIDAMENT **1,120**

2	EJ13B713	u	Lavabo mural de porcellana esmaltada, senzill, d'amplària 53 a 75 cm, de color blanc i preu mitjà, col·locat amb suports murals. Alçada a col.locar accessible.

Num.	Text	Tipus	[C]	[D]	[E]	[F]	TOTAL
1	Bany 01 i 02		2,000				2,000

TOTAL AMIDAMENT **2,000**

3	EJ14BA1Q	u	Inodor de porcellana esmaltada, de sortida vertical, amb seient i tapa, cisterna i mecanismes de descàrrega i alimentació incorporats, de color blanc, preu mitjà, col·locat sobre el paviment i connectat a la xarxa d'evacuació

Num.	Text	Tipus	[C]	[D]	[E]	[F]	TOTAL
1	Bany 01 i 02		2,000				2,000

TOTAL AMIDAMENT **2,000**

4	EJ1AB21P	u	Abocador de porcellana esmaltada amb alimentació integrada, de color blanc, preu alt, col·locat sobre el paviment i connectat a la xarxa d'evacuació

Num.	Text	Tipus	[C]	[D]	[E]	[F]	TOTAL
1	Espai neteja			1,000			1,000

TOTAL AMIDAMENT **1,000**

5	EJ23613G	u	Aixeta monocomandament temporitzada per a lavabo, muntada superficialment sobre taulell o aparell sanitari, de llautó cromat, preu mitjà, amb dues entrades de maniguets

AMIDAMENTS

Num.	Text	Tipus	[C]	[D]	[E]	[F]	TOTAL
1	Lavabo 1 i 2		2,000				2,000

TOTAL AMIDAMENT **2,000**

6 EJ46U020 u Barra mural doble abatible per a bany adaptat, de 800 mm de llargària i 35 mm de D, de tub d'acer inoxidable, col·locat amb fixacions mecàniques

Num.	Text	Tipus	[C]	[D]	[E]	[F]	TOTAL
1	Bany 01 i 02		2,000				2,000

TOTAL AMIDAMENT **2,000**

7 EJ4ZU015 u Porta-rotlles de paper higiènic d'acer inoxidable amb tapa, de dimensions 68 x 131 x 150 mm, col·locat amb fixacions mecàniques

Num.	Text	Tipus	[C]	[D]	[E]	[F]	TOTAL
1	Bany 01 i 02		2,000				2,000

TOTAL AMIDAMENT **2,000**

8 EJ43U010 u Dispensador de paper en rotlle tipus metxa per a eixugamans, de 310 mm d'alçària per 255 mm de diàmetre, col·locat amb fixacions mecàniques

Num.	Text	Tipus	[C]	[D]	[E]	[F]	TOTAL
1	Previssió		1,000				1,000

TOTAL AMIDAMENT **1,000**

9 EJ42U010 u Dosificador de sabó vertical, de dimensions 118x206x68 mm, capacitat d'1,1 kg, d'acer inoxidable amb acabat satinat en superfícies exposades, antivandàlic i amb visor de nivell de sabó i clau de seguretat , col·locat amb fixacions mecàniques

Num.	Text	Tipus	[C]	[D]	[E]	[F]	TOTAL
1	Bany 01 i 02		2,000				2,000

TOTAL AMIDAMENT **2,000**

10 EQ8AU010 u Eixugamans per aire calent amb sensor electrònic de presència, fabricat en material vitrificat, de potència 1800 W, cabal 3,6 m3/minut i temperatura 61°C, instal·lat

Num.	Text	Tipus	[C]	[D]	[E]	[F]	TOTAL
1	Bany 01 i 02		2,000				2,000

TOTAL AMIDAMENT **2,000**

11 EQZ1U001 u Penjador de roba d'acer inoxidable col·locat verticalment amb fixacions mecàniques

Num.	Text	Tipus	[C]	[D]	[E]	[F]	TOTAL
1	Bany 01 i 02		2,000				2,000

TOTAL AMIDAMENT **2,000**

12 EJ1ZAB02BP5D u Reixa feta amb acer inoxidable i protecció de goma, muntat a abocador de porcellana vitrificada, preu alt. Article: ref. 526005510 de la serie Garda (reixa p/abocadors) de ROCA SANITARIO o similar

AMIDAMENTS

Num.	Text	Tipus	[C]	[D]	[E]	[F]	TOTAL
1	Espai neteja					1,000	1,000

TOTAL AMIDAMENT **1,000**

Obra 01 PRESSUPOST ED120 05 22
Capítol 08 MÒDULS
Titol 3 06 INSTAL.LACIONS
Titol 4 01 INSTAL.LACIONS DE CLIMATITZACIÓ-VENTILACIÓ
Titol 5 01 APARELLS DE CLIMATITZACIÓ

NUM.	CODI	UA	DESCRIPCIÓ
1	EEM93571	u	Ventilador en línia per a conducte circular amb cos extraible de material plàstic per a un diàmetre de 150 mm, motor monofàsic de dos velocitats, IP X4, 60 W de potència absorbida per a un cabal màxim de 550 m3/h, nivell de pressió sonora de 30 a 35 dB(A), muntat en el conducte

Num.	Text	Tipus	[C]	[D]	[E]	[F]	TOTAL
1	RENOVACIO AIRE		2,000				2,000

TOTAL AMIDAMENT **2,000**

NUM.	CODI	UA	DESCRIPCIÓ
2	ZBAG140A1X1	U	Suministrament i instal·lacio de conjunt d'equip d expansio directa de la marca Daikin, model ZBAG140A, de 15kw tèrmics, amb gas refrigerant R32 i alimentats monofasicament. Segons especificacions de cataleg de Daikin. Inclou alimentacio electrica i d'interconexió, posta en marxa , termostat i programacio.

Num.	Text	Tipus	[C]	[D]	[E]	[F]	TOTAL
1			1,000				1,000

TOTAL AMIDAMENT **1,000**

Obra 01 PRESSUPOST ED120 05 22
Capítol 08 MÒDULS
Titol 3 06 INSTAL.LACIONS
Titol 4 01 INSTAL.LACIONS DE CLIMATITZACIÓ-VENTILACIÓ
Titol 5 02 VENTILACIÓ

NUM.	CODI	UA	DESCRIPCIÓ
1	EEM3B112	u	Extractor heliocentrífug temporitzat, monofàsic per a 230 V, de 100 mm de diàmetre i 160 m3/h de cabal màxim d'aire, col·locat en conducte

Num.	Text	Tipus	[C]	[D]	[E]	[F]	TOTAL
1			3,000				3,000

TOTAL AMIDAMENT **3,000**

NUM.	CODI	UA	DESCRIPCIÓ
2	EE42Q324	m	Conducte llis circular de planxa d'acer galvanitzat de 100 mm de diàmetre (s/UNE-EN 1506), de gruix 0,6 mm, autoconnectable, muntat superficialment

Num.	Text	Tipus	[C]	[D]	[E]	[F]	TOTAL
1			5,000				5,000
2			15,000				15,000

AMIDAMENTS

TOTAL AMIDAMENT **20,000**

Obra	01	PRESSUPOST ED120 05 22
Capítol	08	MÒDULS
Titol 3	06	INSTAL.LACIONS
Titol 4	01	INSTAL.LACIONS DE CLIMATITZACIÓ-VENTILACIÓ
Titol 5	03	CONDUCTES

NUM.	CODI	UA	DESCRIPCIÓ
1	EE51EE11	m2	Formació de conducte rectangular de llana mineral de vidre (MW), segons UNE-EN 14303, de gruix 25 mm, resistència tèrmica >= 0,75758 m2.K/W, amb recobriment exterior de paper kraft alumini reforçat i recobriment interior de paper kraft alumini reforçat, muntat encastat en el cel ras

Num.	Text	Tipus	[C]	[D]	[E]	[F]	TOTAL
1			40,000				40,000
2			0,000				0,000

TOTAL AMIDAMENT **40,000**

2	EF5A42B1	m	Tub de coure R250 (semidur) 3/8 ´´ de diàmetre nominal i de gruix 0,8 mm, segons norma UNE-EN 12735-1, per soldat per capil·laritat amb soldadura forta (T>450ºC) amb grau de dificultat mitjà i col·locat superficialment

Num.	Text	Tipus	[C]	[D]	[E]	[F]	TOTAL
1			10,000				10,000

TOTAL AMIDAMENT **10,000**

3	EF5A62B1	m	Tub de coure R250 (semidur) 5/8 ´´ de diàmetre nominal i de gruix 0,8 mm, segons norma UNE-EN 12735-1, per soldat per capil·laritat amb soldadura forta (T>450ºC) amb grau de dificultat mitjà i col·locat superficialment

Num.	Text	Tipus	[C]	[D]	[E]	[F]	TOTAL
1			10,000				10,000

TOTAL AMIDAMENT **10,000**

4	EFQ3643L	m	Aïllament tèrmic d'escuma elastomèrica per a canonades que transporten fluids a temperatura entre -50°C i 150°C, per a tub de diàmetre exterior 10 mm, de 9 mm de gruix, sense HCFC-CFC, amb un factor de resistència a la difusió del vapor d'aigua >= 7000, col·locat superficialment amb grau de dificultat mitjà

Num.	Text	Tipus	[C]	[D]	[E]	[F]	TOTAL
1				10,000			10,000

TOTAL AMIDAMENT **10,000**

5	EFQ3646L	m	Aïllament tèrmic d'escuma elastomèrica per a canonades que transporten fluids a temperatura entre -50°C i 150°C, per a tub de diàmetre exterior 18 mm, de 9 mm de gruix, sense HCFC-CFC, amb un factor de resistència a la difusió del vapor d'aigua >= 7000, col·locat superficialment amb grau de dificultat mitjà

Num.	Text	Tipus	[C]	[D]	[E]	[F]	TOTAL
1				10,000			10,000

TOTAL AMIDAMENT **10,000**

6	EEZGMAN1	kg	Càrrega d'instal·lació amb gas refrigerant tipus R-410A

AMIDAMENTS

Num.	Text	Tipus	[C]	[D]	[E]	[F]	TOTAL
1			0,000				0,000
2			5,000				5,000

TOTAL AMIDAMENT **5,000**

7 XLEGAL u Legalització d'instal·lació tèrmica incloent tots els costos relacionats

Num.	Text	Tipus	[C]	[D]	[E]	[F]	TOTAL
1			1,000				1,000

TOTAL AMIDAMENT **1,000**

Obra 01 PRESSUPOST ED120 05 22
Capítol 08 MÒDULS
Titol 3 06 INSTAL.LACIONS
Titol 4 01 INSTAL.LACIONS DE CLIMATITZACIÓ-VENTILACIÓ
Titol 5 04 REIXES

NUM.	CODI	UA	DESCRIPCIÓ
1	EEK1FQMA	u	Reixeta d'impulsió o retorn, d'una filera d'aletes fixes horitzontals, d'alumini anoditzat platejat, de 600x150 mm, d'aletes separades 8 mm, de secció recta , amb comporta de regulació de cabal tipus corredissa, amb plènum de connexió i fixada al bastiment, model LMT MINI de Madel

Num.	Text	Tipus	[C]	[D]	[E]	[F]	TOTAL
1			4,000				4,000

TOTAL AMIDAMENT **4,000**

2 EEK1MAN2 u Reixeta d'impulsió o retorn, d'una filera d'aletes fixes horitzontals, d'alumini anoditzat platejat, de 2000x200 mm, d'aletes separades 16/12,5 mm, de secció recta i fixada al bastiment, model LMT MINI de Madel

Num.	Text	Tipus	[C]	[D]	[E]	[F]	TOTAL
1	Retorn zona equips P1		1,000				1,000

TOTAL AMIDAMENT **1,000**

Obra 01 PRESSUPOST ED120 05 22
Capítol 08 MÒDULS
Titol 3 06 INSTAL.LACIONS
Titol 4 02 INSTAL.LACIÓ ELÈCTRICA
Titol 5 01 CAIXES I ARMARIS

NUM.	CODI	UA	DESCRIPCIÓ
1	EG11CD62	u	Caixa general de protecció de polièster reforçat amb fibra de vidre , de 250 A, segons esquema Unesa número 9 , seccionable en càrrega (BUC) , inclosa base portafusibles trifàsica (sense fusibles), neutre seccionable, borns de connexió i grau de protecció IP-43, IK09, muntada superficialment

Num.	Text	Tipus	[C]	[D]	[E]	[F]	TOTAL
1			1,000				1,000

TOTAL AMIDAMENT **1,000**

AMIDAMENTS

2 EG1PU1A1 u Conjunt de protecció i mesura del tipus TMF1 per a subministrament individual superior a 15 kW, per a mesura directa, potència màxima de 17,32 kW, tensió de 400 V, corrent fins a 25 A, format per conjunt de caixes modulars de doble aïllament de polièster reforçat amb fibra de vidre de mides totals 540x810x171 mm, amb base de fusibles (sense incloure els fusibles), sense equip de comptage, amb ICP-M tetrapolar (4P) de 25 A d'intensitat nominal i poder de tall superior a 4,5 kA i sense interruptor diferencial, col·locat superficialment

Num.	Text	Tipus	[C]	[D]	[E]	[F]	TOTAL
1			1,000				1,000

TOTAL AMIDAMENT **1,000**

3 EG146J01J1X7 u Caixa per a quadre de distribució, de plàstic i metàl·lica amb porta, per a quatre fileres de catorze mòduls i encastada. Article: ref. 68924-31 de la serie Armaris de distribució per a encastar de SIMON

Num.	Text	Tipus	[C]	[D]	[E]	[F]	TOTAL
1			1,000				1,000

TOTAL AMIDAMENT **1,000**

4 EG161611 u Caixa de derivació rectangular de plàstic, de 130x200 mm, amb grau de protecció IP-40, encastada

Num.	Text	Tipus	[C]	[D]	[E]	[F]	TOTAL
1			12,000				12,000

TOTAL AMIDAMENT **12,000**

Obra 01 PRESSUPOST ED120 05 22
Capítol 08 MÒDULS
Titol 3 06 INSTAL.LACIONS
Titol 4 02 INSTAL.LACIÓ ELÈCTRICA
Titol 5 02 TUBS, CANALS I SAFATES

NUM.	CODI	UA	DESCRIPCIÓ

1 EG222A15 m Tub flexible corrugat de PVC, de 40 mm de diàmetre nominal, aïllant i no propagador de la flama, resistència a l'impacte d'1 J, resistència a compressió de 320 N i una rigidesa dielèctrica de 2000 V, muntat sobre sostremort

Num.	Text	Tipus	[C]	[D]	[E]	[F]	TOTAL
1			10,000				10,000

TOTAL AMIDAMENT **10,000**

2 EG222815 m Tub flexible corrugat de PVC, de 25 mm de diàmetre nominal, aïllant i no propagador de la flama, resistència a l'impacte d'1 J, resistència a compressió de 320 N i una rigidesa dielèctrica de 2000 V, muntat sobre sostremort

Num.	Text	Tipus	[C]	[D]	[E]	[F]	TOTAL
1			185,000				185,000

TOTAL AMIDAMENT **185,000**

Obra 01 PRESSUPOST ED120 05 22
Capítol 08 MÒDULS
Titol 3 06 INSTAL.LACIONS
Titol 4 02 INSTAL.LACIÓ ELÈCTRICA
Titol 5 03 CABLES ELÈCTRICS PER A TENSIÓ BAIXA

AMIDAMENTS

NUM.	CODI	UA	DESCRIPCIÓ
1	EG312574	m	Cable amb conductor de coure de 0,6/1 kV de tensió assignada, amb designació RZ1-K (AS), tetrapolar, de secció 4 x 16 mm2, amb coberta del cable de poliolefines amb baixa emissió fums, col·locat en tub

Num.	Text	Tipus	[C]	[D]	[E]	[F]	TOTAL
1			20,000				20,000

TOTAL AMIDAMENT **20,000**

NUM.	CODI	UA	DESCRIPCIÓ
2	EG325154	m	Cable amb conductor de coure 450/750 V de tensió assignada, amb designació ES07Z1-K (AS), unipolar, de secció 1 x 6 mm2, amb aïllament poliolefines, amb baixa emissió fums, col·locat en tub

Num.	Text	Tipus	[C]	[D]	[E]	[F]	TOTAL
1			25,000	3,000			75,000

TOTAL AMIDAMENT **75,000**

NUM.	CODI	UA	DESCRIPCIÓ
3	EG325144	m	Cable amb conductor de coure 450/750 V de tensió assignada, amb designació ES07Z1-K (AS), unipolar, de secció 1 x 4 mm2, amb aïllament poliolefines, amb baixa emissió fums, col·locat en tub

Num.	Text	Tipus	[C]	[D]	[E]	[F]	TOTAL
1			70,000	3,000			210,000

TOTAL AMIDAMENT **210,000**

NUM.	CODI	UA	DESCRIPCIÓ
4	EG325134	m	Cable amb conductor de coure 450/750 V de tensió assignada, amb designació ES07Z1-K (AS), unipolar, de secció 1 x 2,5 mm2, amb aïllament poliolefines, amb baixa emissió fums, col·locat en tub

Num.	Text	Tipus	[C]	[D]	[E]	[F]	TOTAL
1			100,000	5,000			500,000

TOTAL AMIDAMENT **500,000**

NUM.	CODI	UA	DESCRIPCIÓ
5	EG325124	m	Cable amb conductor de coure 450/750 V de tensió assignada, amb designació ES07Z1-K (AS), unipolar, de secció 1 x 1,5 mm2, amb aïllament poliolefines, amb baixa emissió fums, col·locat en tub

Num.	Text	Tipus	[C]	[D]	[E]	[F]	TOTAL
1			40,000	5,000			200,000

TOTAL AMIDAMENT **200,000**

NUM.	CODI	UA	DESCRIPCIÓ
6	EG380907	m	Conductor de coure nu, unipolar de secció 1x35 mm2, muntat en malla de connexió a terra

Num.	Text	Tipus	[C]	[D]	[E]	[F]	TOTAL
1			70,000				70,000

TOTAL AMIDAMENT **70,000**

NUM.	CODI	UA	DESCRIPCIÓ
7	EG325174	m	Cable amb conductor de coure 450/750 V de tensió assignada, amb designació ES07Z1-K (AS), unipolar, de secció 1 x 16 mm2, amb aïllament poliolefines, amb baixa emissió fums, col·locat en tub

Num.	Text	Tipus	[C]	[D]	[E]	[F]	TOTAL
1			10,000				10,000

TOTAL AMIDAMENT **10,000**

AMIDAMENTS

Obra	01	PRESSUPOST ED120 05 22
Capítol	08	MÒDULS
Titol 3	06	INSTAL.LACIONS
Titol 4	02	INSTAL.LACIÓ ELÈCTRICA
Titol 5	04	APARELLS DE PROTECCIÓ I COMANDAMENT

NUM.	CODI	UA	DESCRIPCIÓ
1	EG482365	u	Protector per a sobretensions permanents i transitòries amb IGA integrat d'intensitat nominal 63 A, tetrapolar (3P+N), PIA corba C, de poder de tall segons UNE-EN 60898 de 6000 A, intensitat màxima transitòria 15 kA, muntat en perfil DIN

Num.	Text	Tipus	[C]	[D]	[E]	[F]	TOTAL
1			1,000				1,000

TOTAL AMIDAMENT **1,000**

NUM.	CODI	UA	DESCRIPCIÓ
2	EG414D9F	u	Interruptor automàtic magnetotèrmic de 32 A d'intensitat nominal, tipus PIA corba B, bipolar (2P), de 6000 A de poder de tall segons UNE-EN 60898 i de 10 kA de poder de tall segons UNE-EN 60947-2, de 2 mòduls DIN de 18 mm d'amplària, muntat en perfil DIN

Num.	Text	Tipus	[C]	[D]	[E]	[F]	TOTAL
1			1,000				1,000

TOTAL AMIDAMENT **1,000**

NUM.	CODI	UA	DESCRIPCIÓ
3	EG414D9B	u	Interruptor automàtic magnetotèrmic de 16 A d'intensitat nominal, tipus PIA corba B, bipolar (2P), de 6000 A de poder de tall segons UNE-EN 60898 i de 10 kA de poder de tall segons UNE-EN 60947-2, de 2 mòduls DIN de 18 mm d'amplària, muntat en perfil DIN

Num.	Text	Tipus	[C]	[D]	[E]	[F]	TOTAL
1			4,000				4,000

TOTAL AMIDAMENT **4,000**

NUM.	CODI	UA	DESCRIPCIÓ
4	EG414D99	u	Interruptor automàtic magnetotèrmic de 10 A d'intensitat nominal, tipus PIA corba B, bipolar (2P), de 6000 A de poder de tall segons UNE-EN 60898 i de 10 kA de poder de tall segons UNE-EN 60947-2, de 2 mòduls DIN de 18 mm d'amplària, muntat en perfil DIN

Num.	Text	Tipus	[C]	[D]	[E]	[F]	TOTAL
1			6,000				6,000

TOTAL AMIDAMENT **6,000**

NUM.	CODI	UA	DESCRIPCIÓ
5	EG42429H	u	Interruptor diferencial de la classe AC, gamma terciari, de 40 A d'intensitat nominal, bipolar (2P), de sensibilitat 0,03 A, de desconnexió fix instantani, amb botó de test incorporat i indicador mecànic de defecte, construït segons les especificacions de la norma UNE-EN 61008-1, de 2 mòduls DIN de 18 mm d'amplària, muntat en perfil DIN

Num.	Text	Tipus	[C]	[D]	[E]	[F]	TOTAL
1			5,000				5,000

TOTAL AMIDAMENT **5,000**

NUM.	CODI	UA	DESCRIPCIÓ
6	EG47224E	u	Interruptor en càrrega modular de 20 A d'intensitat nominal i 400V de tensió assignada d'aïllament (Ui), bipolar (2P), tall completament aparent amb indicador mecànic de senyalització de l' estat dels contactes, sense indicador lluminós, categoria d'ús AC-22A segons UNE-EN 60947-3, d'1 mòdul d'amplària (18mm p/ mòdul), fixat a pressió

AMIDAMENTS

Num.	Text	Tipus	[C]	[D]	[E]	[F]	TOTAL
1			2,000				2,000

TOTAL AMIDAMENT **2,000**

7 EG7AA221 u Programador electrònic astronòmic, amb 2 línies de sortida amb poder de tall de 16A a 230 V, programació diaria i setmanal, interval mínim de programació d'1 min, muntat superficialment o a carril DIN i connectat

Num.	Text	Tipus	[C]	[D]	[E]	[F]	TOTAL
1			1,000				1,000

TOTAL AMIDAMENT **1,000**

Obra	01	PRESSUPOST ED120 05 22
Capítol	08	MÒDULS
Titol 3	06	INSTAL.LACIONS
Titol 4	02	INSTAL.LACIÓ ELÈCTRICA
Titol 5	05	MECANISMES

NUM.	CODI	UA	DESCRIPCIÓ

1 EG613021 u Caixa de mecanismes, per a tres elements, preu alt, encastada

Num.	Text	Tipus	[C]	[D]	[E]	[F]	TOTAL
1			20,000				20,000

TOTAL AMIDAMENT **20,000**

2 EG621193ITUI u Interruptor, de tipus universal, unipolar (1P), 10 AX/250 V, amb tecla, preu alt ref. 31101-30 de la serie Interruptor unipolar Simon 31 de SIMON , encastat

Num.	Text	Tipus	[C]	[D]	[E]	[F]	TOTAL
1			4,000				4,000

TOTAL AMIDAMENT **4,000**

3 EG631A53 u Presa de corrent de tipus universal, bipolar amb presa de terra desplaçada (2P+T), 16 A 250 V, amb tapa, preu alt, encastada

Num.	Text	Tipus	[C]	[D]	[E]	[F]	TOTAL
1			15,000				15,000

TOTAL AMIDAMENT **15,000**

4 EG64D17P u Polsador, de superfície, 10 A 250 V, amb 1 contacte NA, amb tecla i amb caixa estanca, preu alt, amb grau de protecció IP-55

Num.	Text	Tipus	[C]	[D]	[E]	[F]	TOTAL
1			1,000				1,000

TOTAL AMIDAMENT **1,000**

5 EGA12422 u Avisador acústic adossable de 230 V, de so brunzent regulable, preu alt, muntat superficialment

Num.	Text	Tipus	[C]	[D]	[E]	[F]	TOTAL

AMIDAMENTS

1			1,000				1,000

TOTAL AMIDAMENT **1,000**

6 EG675323 u Marc per a l'adaptació de mecanismes modulars a caixa rectangular, de 2 mòduls, amb bastidor per a caixa rectangular, preu alt, col·locat

Num.	Text	Tipus	[C]	[D]	[E]	[F]	TOTAL
1			10,000				10,000

TOTAL AMIDAMENT **10,000**

7 EG731183 u Interruptor detector de moviment, de tipus universal, per a càrregues resistives de fins a 1000 W de potència i 230 V de tensió d'alimentació, de 10 a 300 s de temps de desconnexió, sensibilitat d'activació de 5 a 120 lux, amb tapa, preu alt, encastat

Num.	Text	Tipus	[C]	[D]	[E]	[F]	TOTAL
1			2,000				2,000

TOTAL AMIDAMENT **2,000**

8 EG681224 u Regulador per pulsació, de tipus universal, per a càrregues resistives de fins a 1000 W de potència i 230 V de tensió d'alimentació, amb tapa, preu superior, encastat

Num.	Text	Tipus	[C]	[D]	[E]	[F]	TOTAL
1			1,000				1,000

TOTAL AMIDAMENT **1,000**

9 EG7AA121 u Programador electrònic astronòmic, amb 1 línia de sortida amb poder de tall de 16A a 230 V, programació diaria i setmanal, interval mínim de programació d'1 min, muntat superficialment o a carril DIN i connectat

Num.	Text	Tipus	[C]	[D]	[E]	[F]	TOTAL
1			1,000				1,000

TOTAL AMIDAMENT **1,000**

Obra	01	PRESSUPOST ED120 05 22
Capítol	08	MÒDULS
Titol 3	06	INSTAL.LACIONS
Titol 4	02	INSTAL.LACIÓ ELÈCTRICA
Titol 5	06	ELEMENTS DE CONNEXIÓ A TERRA

NUM.	CODI	UA	DESCRIPCIÓ

1 EGD1222E u Piqueta de connexió a terra d'acer, amb recobriment de coure 300 µm de gruix, de 1500 mm llargària de 14,6 mm de diàmetre, clavada a terra

Num.	Text	Tipus	[C]	[D]	[E]	[F]	TOTAL
1			4,000				4,000

TOTAL AMIDAMENT **4,000**

2 EGDZ1102 u Punt de connexió a terra amb pont seccionador de platina de coure, muntat en caixa estanca i col·locat superficialment

Num.	Text	Tipus	[C]	[D]	[E]	[F]	TOTAL

AMIDAMENTS

1			1,000			1,000

TOTAL AMIDAMENT **1,000**

Obra	01	PRESSUPOST ED120 05 22
Capítol	08	MÒDULS
Titol 3	06	INSTAL.LACIONS
Titol 4	02	INSTAL.LACIÓ ELÈCTRICA
Titol 5	07	VARIS

NUM.	CODI	UA	DESCRIPCIÓ
1	FG13MC05	u	Projecte de legalització de la instal.lació elèctrica,inspecció inicial, inclòs taxes de ECA i segona inspecció

Num.	Text	Tipus	[C]	[D]	[E]	[F]	TOTAL
1			1,000				1,000

TOTAL AMIDAMENT **1,000**

Obra	01	PRESSUPOST ED120 05 22
Capítol	08	MÒDULS
Titol 3	06	INSTAL.LACIONS
Titol 4	03	INSTAL.LACIONS D'ENLLUMENAT
Titol 5	01	LLUMS DECORATIVES MUNTATS SUPERFICIALMENT

NUM.	CODI	UA	DESCRIPCIÓ
1	EH13MC01	u	Lluminaria lineal led 24W 4.170 lm 4000K 1.693 mm l 47 mm amplada mod. JDFU47 ref. FU47C1S0B4B de "J.Dos" o equivalent, muntada superficialment al sostre

Num.	Text	Tipus	[C]	[D]	[E]	[F]	TOTAL
1			8,000				8,000

TOTAL AMIDAMENT **8,000**

2	EH13MC02	u	Lluminaria lineal led 40W 6.950 lm 4000K 2815 mm l 47 mm amplada mod. JDFU47 ref. FU47E1S0B4B de "J.Dos" o equivalent, muntada superficialment al sostre

Num.	Text	Tipus	[C]	[D]	[E]	[F]	TOTAL
1			8,000				8,000

TOTAL AMIDAMENT **8,000**

3	EH13MC03	u	Peça de suspensió JD-DS , muntada superficialment al sostre

Num.	Text	Tipus	[C]	[D]	[E]	[F]	TOTAL
1			40,000				40,000

TOTAL AMIDAMENT **40,000**

4	EH2LMC01	u	Llum decoratiu encastable tipus downlight amb leds a2400lm, 20.5 W de potència,EH-24B "NORMALIT" o equivalent, encastat

Num.	Text	Tipus	[C]	[D]	[E]	[F]	TOTAL
1			3,000				3,000

AMIDAMENTS

TOTAL AMIDAMENT **3,000**

Obra	01	PRESSUPOST ED120 05 22
Capítol	08	MÒDULS
Titol 3	06	INSTAL.LACIONS
Titol 4	03	INSTAL.LACIONS D'ENLLUMENAT
Titol 5	02	APLICS

NUM.	CODI	UA	DESCRIPCIÓ
1	EH13MC04	u	Aplic estanc IP65 led 11,5W 913lm 300K ref. 05-9912-Z5-CL "LED C4" o equivalent, muntat a paret

Num.	Text	Tipus	[C]	[D]	[E]	[F]	TOTAL
1			4,000				4,000

TOTAL AMIDAMENT **4,000**

NUM.	CODI	UA	DESCRIPCIÓ
2	EH13MC05	u	Aplic circular D300 mm led 11W 900lm 300K amb detector de presencia, muntat a paret

Num.	Text	Tipus	[C]	[D]	[E]	[F]	TOTAL
1			1,000				1,000

TOTAL AMIDAMENT **1,000**

Obra	01	PRESSUPOST ED120 05 22
Capítol	08	MÒDULS
Titol 3	06	INSTAL.LACIONS
Titol 4	03	INSTAL.LACIONS D'ENLLUMENAT
Titol 5	03	ENLLUMENAT D'EMERGÈNCIA I SENYALITZACIÓ

NUM.	CODI	UA	DESCRIPCIÓ
1	EH61RC99	u	Llum d'emergència amb làmpada led, amb una vida útil de 100000 h, no permanent i no estanca amb grau de protecció IP4X, aïllament classe II, amb un flux aproximat de 240 a 270 lúmens, 1 h d'autonomia, de forma rectangular amb difusor i cos de policarbonat, preu alt, col·locat superficial

Num.	Text	Tipus	[C]	[D]	[E]	[F]	TOTAL
1			2,000				2,000

TOTAL AMIDAMENT **2,000**

NUM.	CODI	UA	DESCRIPCIÓ
2	EH61R24A	u	Llum d'emergència amb làmpada led, amb una vida útil de 100000 h, permanent i no estanca amb grau de protecció IP4X, aïllament classe II, amb un flux aproximat de 70 a 100 lúmens, 1 h d'autonomia, de forma rectangular amb difusor i cos de policarbonat, preu alt, col·locat encastat

Num.	Text	Tipus	[C]	[D]	[E]	[F]	TOTAL
1			2,000				2,000

TOTAL AMIDAMENT **2,000**

Obra	01	PRESSUPOST ED120 05 22
Capítol	08	MÒDULS
Titol 3	06	INSTAL.LACIONS
Titol 4	04	INSTAL.LACIÓ DE SEGURETAT ANTI INTRUSIÓ

AMIDAMENTS

Titol 5 01 DETECTORS

NUM.	CODI	UA	DESCRIPCIÓ
1	EMD15411	u	Detector volumètric de doble tecnologia, infraroigs (IR) i microones (MW), abast longitudinal 12 m, amb 9 cortines, camp de visió de 78°, amb sortida per a alarma (NC) i per a tamper (NC), alimentació 12 V, amb, grau de seguretat 2 segons UNE-EN 50131-2-4, col·locat superficialment

Num.	Text	Tipus	[C]	[D]	[E]	[F]	TOTAL
1			2,000				2,000

TOTAL AMIDAMENT **2,000**

Obra 01 PRESSUPOST ED120 05 22
Capítol 08 MÒDULS
Titol 3 06 INSTAL.LACIONS
Titol 4 04 INSTAL.LACIÓ DE SEGURETAT ANTI INTRUSIÓ
Titol 5 02 CONTACTES

NUM.	CODI	UA	DESCRIPCIÓ
1	EMD22355	u	Contacte magnètic de gran potència cablejat, cos d'alumini, per a muntatge en portes i terra, interruptor reed totalment encapsulat en ampolla de poliuretà, obertura màxima operativa 75 mm, amb contacte NC d'alarma i tamper, inclòs cable de 4 fils de 2 m de llargària i amb certificat de grau 2 segons UNE-EN 50131-2-6, col·locat

Num.	Text	Tipus	[C]	[D]	[E]	[F]	TOTAL
1			2,000				2,000

TOTAL AMIDAMENT **2,000**

Obra 01 PRESSUPOST ED120 05 22
Capítol 08 MÒDULS
Titol 3 06 INSTAL.LACIONS
Titol 4 04 INSTAL.LACIÓ DE SEGURETAT ANTI INTRUSIÓ
Titol 5 03 CENTRALS DE SEGURETAT

NUM.	CODI	UA	DESCRIPCIÓ
1	EMD3U020	u	Central d'intrusió en caixa metàl·lica per a sistema integrat de seguretat, de 8 zones ampliable a 32, possibilitat de fins a 4 particions, sortides en placa per a sirena exterior, sirena interior, llum estroboscòpica i relé progamable, configurable mitjançant port USB, amb transmisor telefònic integrat, alimentació 230V, inclosa una bateria de plom estanca de 12 Vcc i 7,2 A, amb teclat display LCD de 2 línies de 16 caràcters, amb grau de seguretat 2 segons UNE-EN 50131-1, instal·lada

Num.	Text	Tipus	[C]	[D]	[E]	[F]	TOTAL
1			1,000				1,000

TOTAL AMIDAMENT **1,000**

Obra 01 PRESSUPOST ED120 05 22
Capítol 08 MÒDULS
Titol 3 06 INSTAL.LACIONS
Titol 4 04 INSTAL.LACIÓ DE SEGURETAT ANTI INTRUSIÓ
Titol 5 04 SIRENES

NUM.	CODI	UA	DESCRIPCIÓ
1	EMD4U110	u	Sirena per a instal·lació de seguretat, per a ús interior, fabricació en plàstic ABS, d'1 to, sortida acústica de 101 dB a 1 m de distància, alimentació 12 Vcc, amb grau de seguretat 2 segons UNE-EN 50131-4, grau de protecció IP 315, col·locada

AMIDAMENTS

Num.	Text	Tipus	[C]	[D]	[E]	[F]	TOTAL
1			1,000				1,000

TOTAL AMIDAMENT **1,000**

2 EMD4U501 u Sirena per a instal·lació de seguretat, per a ús exterior, fabricació en policarbonat, d'1 to i flash de color ambre o blau, sortida acústica de 114 dB a 1 m de distància, alimentació 12 Vcc i autoalimentació amb bateria de NI-Cd de 10,8 V i 280 mAh, amb tamper de carcassa i de paret, grau de protecció IP 55, col·locada

Num.	Text	Tipus	[C]	[D]	[E]	[F]	TOTAL
1			1,000				1,000

TOTAL AMIDAMENT **1,000**

Obra 01 PRESSUPOST ED120 05 22
Capítol 08 MÒDULS
Títol 3 06 INSTAL.LACIONS
Títol 4 04 INSTAL.LACIÓ DE SEGURETAT ANTI INTRUSIÓ
Títol 5 05 CONDUCTORS

NUM.	CODI	UA	DESCRIPCIÓ
1	EMD6U010	m	Conductor blindat i apantallat, de 4 x 1 mm2 i col·locat en tub

Num.	Text	Tipus	[C]	[D]	[E]	[F]	TOTAL
1			60,000				60,000

TOTAL AMIDAMENT **60,000**

2 EG222711 m Tub flexible corrugat de PVC, de 20 mm de diàmetre nominal, aïllant i no propagador de la flama, resistència a l'impacte d'1 J, resistència a compressió de 320 N i una rigidesa dielèctrica de 2000 V, muntat encastat

Num.	Text	Tipus	[C]	[D]	[E]	[F]	TOTAL
1			60,000				60,000

TOTAL AMIDAMENT **60,000**

Obra 01 PRESSUPOST ED120 05 22
Capítol 08 MÒDULS
Títol 3 06 INSTAL.LACIONS
Títol 4 04 INSTAL.LACIÓ DE SEGURETAT ANTI INTRUSIÓ
Títol 5 06 EXTINTORS

NUM.	CODI	UA	DESCRIPCIÓ
1	EM31U006	u	Extintor automàtic de pols seca polivalent ABC de 6 kg de capacitat i una eficàcia de 27A-183B/C, amb manòmetre, percussor tèrmic i possibilitat de dispar manual, inclosos els suports per a penjar del sostre, instal·lat

Num.	Text	Tipus	[C]	[D]	[E]	[F]	TOTAL
1			2,000				2,000

TOTAL AMIDAMENT **2,000**

2 EM31MC01 u Extintor automàtic de CO2 de 5 kg de capacitat i una eficàcia de A-89 B/C, amb manòmetre, percussor tèrmic i possibilitat de dispar manual, inclosos els suports per a penjar del sostre, instal·lat

AMIDAMENTS

Num.	Text	Tipus	[C]	[D]	[E]	[F]	TOTAL
1			1,000				1,000

TOTAL AMIDAMENT **1,000**

Obra	01	PRESSUPOST ED120 05 22
Capítol	08	MÒDULS
Titol 3	06	INSTAL.LACIONS
Titol 4	04	INSTAL.LACIÓ DE SEGURETAT ANTI INTRUSIÓ
Titol 5	07	RETOLS PER A SENYALITZACIÓ

NUM.	CODI	UA	DESCRIPCIÓ
1	EMSB31A1	u	Rètol senyalització instal·lació de protecció contra incendis, quadrat, de 210x210 mm2 de panell de polipropilè d'1,5 mm de gruix, col·locat adherit sobre parament vertical

Num.	Text	Tipus	[C]	[D]	[E]	[F]	TOTAL
1			3,000				3,000

TOTAL AMIDAMENT **3,000**

NUM.	CODI	UA	DESCRIPCIÓ
2	EMSBCDL2	u	Rètol senyalització recorregut d'evacuació a sortida emergència, rectangular, de 320x160 mm2 de panell de PVC de 0,7 mm de gruix, fotoluminiscent categoria B segons UNE 23035-4, col·locat fixat mecànicament sobre parament vertical

Num.	Text	Tipus	[C]	[D]	[E]	[F]	TOTAL
1			2,000				2,000

TOTAL AMIDAMENT **2,000**

NUM.	CODI	UA	DESCRIPCIÓ
3	EMSB54L2	u	Rètol senyalització sortida habitual, quadrat, de 224x224 mm2 de panell de PVC de 0,7 mm de gruix, fotoluminiscent categoria B segons UNE 23035-4, col·locat fixat mecànicament sobre parament vertical

Num.	Text	Tipus	[C]	[D]	[E]	[F]	TOTAL
1			2,000				2,000

TOTAL AMIDAMENT **2,000**

Obra	01	PRESSUPOST ED120 05 22
Capítol	08	MÒDULS
Titol 3	06	INSTAL.LACIONS
Titol 4	05	SISTEMES DE TRANSMISSIÓ DE VEU I DADES
Titol 5	01	ELEMENTS DE CONNEXIÓ

NUM.	CODI	UA	DESCRIPCIÓ
1	EP7311E3	u	Presa de senyal de veu i dades, de tipus universal, amb connector RJ45 simple, categoria 6 F/UTP, amb connexió per desplaçament de l'aïllament, amb tapa, preu alt, encastada

Num.	Text	Tipus	[C]	[D]	[E]	[F]	TOTAL
1			6,000				6,000

TOTAL AMIDAMENT **6,000**

NUM.	CODI	UA	DESCRIPCIÓ
2	EP746211	u	Armari rack metàl·lic mural per a sistemes de transmissió de veu, dades i imatge, amb bastidor tipus rack 19´´, de 6 unitats d'alçària, de 600x400 mm (amplària x fondària), porta de vidre securitzat amb pany i clau, fixat al parament

AMIDAMENTS

Num.	Text	Tipus	[C]	[D]	[E]	[F]	TOTAL
1			1,000				1,000

TOTAL AMIDAMENT **1,000**

3 EP7ZE161 u Regleta d'alimentació fixa, amb 6 bases schucko 2P+T de 16 A i 250 V, i un interruptor bipolar de 16 A, per a armaris rack 19´´, d'1 unitat d'alçària, muntatge horitzontal, fixada mecànicament

Num.	Text	Tipus	[C]	[D]	[E]	[F]	TOTAL
1			1,000				1,000

TOTAL AMIDAMENT **1,000**

4 EP434650 m Cable per a transmissió de dades amb conductor de coure, de 4 parells, categoria 6 F/UTP, aïllament de poliolefina i coberta de poliolefina, de baixa emissió de fums i opacitat reduïda, no propagador de la flama segons UNE-EN 60332-1-2, col·locat sota tub o canal

Num.	Text	Tipus	[C]	[D]	[E]	[F]	TOTAL
1			175,000				175,000

TOTAL AMIDAMENT **175,000**

5 EP43W430 u Cable de xarxa amb conductors de coure, per a alta fidelitat, amb un connector RJ45 a un extrem i 4 connectors RJ45 a l'altre, de 0,8 m llargària, de 4 parells de cables, col·locat

Num.	Text	Tipus	[C]	[D]	[E]	[F]	TOTAL
1			10,000				10,000

TOTAL AMIDAMENT **10,000**

6 EPD2MB02 u Punt d'Accés Doble Banda PoE 2.4 GHz mod. Ubiquiti UniFi UAP-AC-PRO o equivalent. Doble banda simultània i tecnologia 3x3 MANYAGA en les bandes de 5 i 2.4 GHz.Dissenyat per a un òptim rendiment de RF.

Referéncia: UAP-AC-PRO o equivalent.

Num.	Text	Tipus	[C]	[D]	[E]	[F]	TOTAL
1			1,000				1,000

TOTAL AMIDAMENT **1,000**

7 EPD2MB03 u Panell Categoria 6A de 24 ports RJ45 tipus tipus Keystone o equivalent construït en acer, dissenyat per a la distribució de cablejat de categoria 6A de xarxes d'àrea local de alta densitat. Instal·lable en armaris rack de 19´´.

Num.	Text	Tipus	[C]	[D]	[E]	[F]	TOTAL
1			1,000				1,000

TOTAL AMIDAMENT **1,000**

8 ED00MB01 u Certificació de l'infraestructura de xarxa segons normativa ISO 11801 o equivalent

Num.	Text	Tipus	[C]	[D]	[E]	[F]	TOTAL
1			1,000				1,000

TOTAL AMIDAMENT **1,000**

AMIDAMENTS

Obra	01	PRESSUPOST ED120 05 22
Capítol	08	MÒDULS
Titol 3	06	INSTAL.LACIONS
Titol 4	05	SISTEMES DE TRANSMISSIÓ DE VEU I DADES
Titol 5	02	ARMARIS RACK

NUM.	CODI	UA	DESCRIPCIÓ
1	EP749311	u	Armari rack metàl·lic mural per a sistemes de transmissió de veu, dades i imatge, amb bastidor tipus rack 19´´, de 9 unitats d'alçària, de 600x500 mm (amplària x fondària), porta de vidre securitzat amb pany i clau, fixat al parament

Num.	Text	Tipus	[C]	[D]	[E]	[F]	TOTAL
1			1,000				1,000

TOTAL AMIDAMENT **1,000**

Obra	01	PRESSUPOST ED120 05 22
Capítol	08	MÒDULS
Titol 3	06	INSTAL.LACIONS
Titol 4	05	SISTEMES DE TRANSMISSIÓ DE VEU I DADES
Titol 5	03	EQUIPS ELECTRÒNICS

NUM.	CODI	UA	DESCRIPCIÓ
1	EP7EMC01	u	Commutador (switch) gestionable, mod. Cisco Systems WS'C2960L'16PS'LL Catalyst 2960L 16 ports GigE With POE 2x16SFP, LAN Lite per armari tipus rack, amb alimentació a 240V, col·locat i connectat

Num.	Text	Tipus	[C]	[D]	[E]	[F]	TOTAL
1			1,000				1,000

TOTAL AMIDAMENT **1,000**

Obra	01	PRESSUPOST ED120 05 22
Capítol	08	MÒDULS
Titol 3	06	INSTAL.LACIONS
Titol 4	06	INSTAL·LACIO DE FONTANERIA

NUM.	CODI	UA	DESCRIPCIÓ
1	EF912P86	m	Tub de polietilè multicapa amb tub interior de polietilè de diàmetre 16 mm, ànima d'alumini i protecció exterior de polietilè, amb una pressió màxima de servei de 12 bar, amb aïllament escuma de polietilè, connectat a pressió i col·locat superficialment

Num.	Text	Tipus	[C]	[D]	[E]	[F]	TOTAL
1			15,000				15,000

TOTAL AMIDAMENT **15,000**

NUM.	CODI	UA	DESCRIPCIÓ
2	EF912P8A	m	Tub de polietilè multicapa amb tub interior de polietilè de diàmetre 20 mm, ànima d'alumini i protecció exterior de polietilè, amb una pressió màxima de servei de 12 bar, amb aïllament escuma de polietilè, connectat a pressió i col·locat superficialment

Num.	Text	Tipus	[C]	[D]	[E]	[F]	TOTAL
1			15,000				15,000

TOTAL AMIDAMENT **15,000**

AMIDAMENTS

3 EF912P8C m Tub de polietilè multicapa amb tub interior de polietilè de diàmetre 25 mm, ànima d'alumini i protecció exterior de polietilè, amb una pressió màxima de servei de 12 bar, amb aïllament escuma de polietilè, connectat a pressió i col·locat superficialment

Num.	Text	Tipus	[C]	[D]	[E]	[F]	TOTAL
1				5,000			5,000

TOTAL AMIDAMENT **5,000**

4 EF912A8E m Tub de polietilè multicapa amb tub interior de polietilè de diàmetre 32 mm, ànima d'alumini i protecció exterior de polietilè, amb una pressió màxima de servei de 12 bar, connectat a pressió i col·locat superficialment

Num.	Text	Tipus	[C]	[D]	[E]	[F]	TOTAL
1				15,000			15,000

TOTAL AMIDAMENT **15,000**

5 EF912A8G m Tub de polietilè multicapa amb tub interior de polietilè de diàmetre 40 mm, ànima d'alumini i protecció exterior de polietilè, amb una pressió màxima de servei de 12 bar, connectat a pressió i col·locat superficialment

Num.	Text	Tipus	[C]	[D]	[E]	[F]	TOTAL
1				20,000			20,000

TOTAL AMIDAMENT **20,000**

6 EFQ3646L m Aïllament tèrmic d'escuma elastomèrica per a canonades que transporten fluids a temperatura entre -50°C i 150°C, per a tub de diàmetre exterior 18 mm, de 9 mm de gruix, sense HCFC-CFC, amb un factor de resistència a la difusió del vapor d'aigua >= 7000, col·locat superficialment amb grau de dificultat mitjà

Num.	Text	Tipus	[C]	[D]	[E]	[F]	TOTAL
1				15,000			15,000

TOTAL AMIDAMENT **15,000**

7 EFQ3647L m Aïllament tèrmic d'escuma elastomèrica per a canonades que transporten fluids a temperatura entre -50°C i 150°C, per a tub de diàmetre exterior 22 mm, de 9 mm de gruix, sense HCFC-CFC, amb un factor de resistència a la difusió del vapor d'aigua >= 7000, col·locat superficialment amb grau de dificultat mitjà

Num.	Text	Tipus	[C]	[D]	[E]	[F]	TOTAL
1				15,000			15,000

TOTAL AMIDAMENT **15,000**

8 EFQ3649L m Aïllament tèrmic d'escuma elastomèrica per a canonades que transporten fluids a temperatura entre -50°C i 150°C, per a tub de diàmetre exterior 28 mm, de 9 mm de gruix, sense HCFC-CFC, amb un factor de resistència a la difusió del vapor d'aigua >= 7000, col·locat superficialment amb grau de dificultat mitjà

Num.	Text	Tipus	[C]	[D]	[E]	[F]	TOTAL
1				5,000			5,000

TOTAL AMIDAMENT **5,000**

9 EFQ364BL m Aïllament tèrmic d'escuma elastomèrica per a canonades que transporten fluids a temperatura entre -50°C i 150°C, per a tub de diàmetre exterior 35 mm, de 9 mm de gruix, sense HCFC-CFC, amb un factor de resistència a la difusió del vapor d'aigua >= 7000, col·locat superficialment amb grau de dificultat mitjà

Num.	Text	Tipus	[C]	[D]	[E]	[F]	TOTAL

AMIDAMENTS

1				15,000			15,000

TOTAL AMIDAMENT **15,000**

10 EFQ364CL m Aïllament tèrmic d'escuma elastomèrica per a canonades que transporten fluids a temperatura entre -50°C i 150°C, per a tub de diàmetre exterior 42 mm, de 9 mm de gruix, sense HCFC-CFC, amb un factor de resistència a la difusió del vapor d'aigua >= 7000, col·locat superficialment amb grau de dificultat mitjà

Num.	Text	Tipus	[C]	[D]	[E]	[F]	TOTAL
1				20,000			20,000

TOTAL AMIDAMENT **20,000**

11 EJ7F8005 u Dipòsit hidropneumàtic de pressió per a una capacitat de 50 l i 8 kg/cm2, fixat a parament vertical

Num.	Text	Tipus	[C]	[D]	[E]	[F]	TOTAL
1			1,000				1,000

TOTAL AMIDAMENT **1,000**

12 EJ24A435 u Fluxor per a inodor, encastat, amb aixeta de regulació i tub de descàrrega incorporats, preu mitjà, amb entrada d'1´´

Num.	Text	Tipus	[C]	[D]	[E]	[F]	TOTAL
1			2,000				2,000

TOTAL AMIDAMENT **2,000**

13 EJ23U010 u Aixeta antirrobatori per a lavabo, temporitzada, amb polsador antirrobatori, per a aigua freda, encastada

Num.	Text	Tipus	[C]	[D]	[E]	[F]	TOTAL
1			3,000				3,000

TOTAL AMIDAMENT **3,000**

14 EJ2ZN41K u Maniguet flexible, de malla metàl·lica amb ànima interior sintètica, preu superior, amb dues unions roscades de 1/2´´

Num.	Text	Tipus	[C]	[D]	[E]	[F]	TOTAL
1			6,000				6,000

TOTAL AMIDAMENT **6,000**

15 EJ331477 u Desguàs recte per a lavabo, amb tap i cadeneta incorporats, de llautó, de diàmetre 1´´1/4 amb enllaç de diàmetre 32 mm, connectat a un ramal o a un sifó de PVC

Num.	Text	Tipus	[C]	[D]	[E]	[F]	TOTAL
1			3,000				3,000

TOTAL AMIDAMENT **3,000**

16 EJ65MAN3 u Filtre de particlues de 80-150micres de filtratge per a xarxa de subministrament d'aigua, de diàmetre nomimal 1 1/4 ´´, de pressió nominal 16 bar, amb cos de llautó, roscada, autonetejant, connectat a la xarxa

Num.	Text	Tipus	[C]	[D]	[E]	[F]	TOTAL
1			1,000				1,000

AMIDAMENTS

TOTAL AMIDAMENT **1,000**

17 EJ2ZU005 u Aixeta de pas mural, encastada, de llautó cromat, preu alt, amb entrada i sortida d'1 1/4"

Num.	Text	Tipus	[C]	[D]	[E]	[F]	TOTAL
1			3,000				3,000

TOTAL AMIDAMENT **3,000**

18 EN241128 u Vàlvula de soleta manual amb connexions soldades, de Polipropilè-copolímer PP-R, de diàmetre nominal 20 mm, amb eix recte, col·locada superficialment

Num.	Text	Tipus	[C]	[D]	[E]	[F]	TOTAL
1				1,000			1,000

TOTAL AMIDAMENT **1,000**

19 EN241168 u Vàlvula de soleta manual amb connexions soldades, de Polipropilè-copolímer PP-R, de diàmetre nominal 32 mm, amb eix recte, col·locada superficialment

Num.	Text	Tipus	[C]	[D]	[E]	[F]	TOTAL
1				2,000			2,000

TOTAL AMIDAMENT **2,000**

20 EJM1MC01 u Contractació i execució d'escomesa incloses tasses de CIA d"aigua i obra civil

Num.	Text	Tipus	[C]	[D]	[E]	[F]	TOTAL
1			1,000				1,000

TOTAL AMIDAMENT **1,000**

21 EJMAU010 u Armari metàl·lic amb tanca normalitzada, per a instal·lació de comptador d´aigua, de 800x600x300 mm, instal·lat encastat en mur

Num.	Text	Tipus	[C]	[D]	[E]	[F]	TOTAL
1	Armari		1,000				1,000

TOTAL AMIDAMENT **1,000**

22 DESMUN u Desmuntatge de canonada d'aigua existent , retirada y nova alimentació incloent rasa en terreny actual.

Num.	Text	Tipus	[C]	[D]	[E]	[F]	TOTAL
1			1,000				1,000

TOTAL AMIDAMENT **1,000**

Obra	01	PRESSUPOST ED120 05 22
Capítol	08	MÒDULS
Titol 3	06	INSTAL.LACIONS
Titol 4	07	INSTAL.LACIÓ EVACUACIÓ

NUM.	CODI	UA	DESCRIPCIÓ
1	ED15E771	m	BAIXANT Ø110
			Baixant de tub de PVC-U de paret estructurada, àrea d'aplicació B segons norma UNE-EN 1453-1, de DN 110

AMIDAMENTS

mm, incloses les peces especials i fixat mecànicament amb brides

Num.	Text	Tipus	[C]	[D]	[E]	[F]	TOTAL
1		T	long	ut			
2	Baixants coberta		3,000	10,000			30,000

TOTAL AMIDAMENT **30,000**

2 E5ZH5J74 u Bonera sifònica d'acer inoxidable de diàmetre 50 mm amb tapa antigrava metàl·lica, col·locada amb fixacions mecàniques

Num.	Text	Tipus	[C]	[D]	[E]	[F]	TOTAL
1	Espai instal.		1,000				1,000

TOTAL AMIDAMENT **1,000**

3 FD5E1657 u Canal d'acer galvanitzat de tipus reixa amb pendent, amb bonera, vertical, d'1,5 mm de gruix, de 100 a 200 mm d'amplària, de 100 a 200 mm d'alçària, per a una càrrega classe L 15, col.locada tipus ACODRAIN o equivalent

Num.	Text	Tipus	[C]	[D]	[E]	[F]	TOTAL
1	Recollida aigües rampa					2,100	2,100

TOTAL AMIDAMENT **2,100**

4 ED351230 u Pericó de pas de formigó prefabricat, de 30x30x33 cm de mides interiors i 3,5 cm de gruix, per a evacuació d'aigües residuals, inclosa tapa de registrable amb perimetre de perfil metàl·lica i acabat de resines com paviment de lavabo, col·locat. Inclou materials i feines necessa`ries per la seva correcta col·locació.

Num.	Text	Tipus	[C]	[D]	[E]	[F]	TOTAL
1	Lav. 1 i 2		1,000				1,000

TOTAL AMIDAMENT **1,000**

5 ED354355 u Pericó sifònic i tapa registrable, de 45x45x50 cm de mides interiors, amb paret de 15 cm de gruix de maó calat de 290x140x100 mm, arrebossada i lliscada per dins amb morter 1:2:10. Inclou suport per la seva correcta col·locació sobre solera de formigó en massa i amb tapa prefabricada registrable de formigó armat

Num.	Text	Tipus	[C]	[D]	[E]	[F]	TOTAL
1	T2 Espai instal.		1,000				1,000

TOTAL AMIDAMENT **1,000**

6 ED354B45 u Pericó sifònic i tapa registrable, de 38x38x40 cm de mides interiors, amb paret de 13 cm de gruix de maó calat de 250x120x100 mm, arrebossada i lliscada per dins amb morter 1:2:10. Inclou materials i feines necessàries per la seva correcta col·locació, sobre solera de formigó en massa i amb tapa prefabricada registrable de formigó armat

Num.	Text	Tipus	[C]	[D]	[E]	[F]	TOTAL
1	T3 Espai instal.		1,000				1,000

TOTAL AMIDAMENT **1,000**

7 ED111B51 m Desguàs d'aparell sanitari amb tub de PVC-U de paret massissa, àrea d'aplicació B segons norma UNE-EN 1329-1, de DN 75 mm, fins a baixant, caixa o claveguerò

Num.	Text	Tipus	[C]	[D]	[E]	[F]	TOTAL
1	Armari comptador aigües			2,000			2,000

AMIDAMENTS

TOTAL AMIDAMENT **2,000**

8 ED111B31 m DESGUAS Ø 50

Desguàs d'aparell sanitari amb tub de PVC-U de paret massissa, àrea d'aplicació B segons norma UNE-EN 1329-1, de DN 50 mm, fins a baixant, caixa o clavegueró

Num.	Text	Tipus	[C]	[D]	[E]	[F]	TOTAL
1	Lav. 1 Rentamans		2,000				2,000
2	Lav. 2 Rentamans		2,000				2,000

TOTAL AMIDAMENT **4,000**

9 ED111B61 m DESGUAS Ø 90

Desguàs d'aparell sanitari amb tub de PVC-U de paret massissa, àrea d'aplicació B segons norma UNE-EN 1329-1, de DN 90 mm, fins a baixant, caixa o clavegueró, p.p. d'aillament de llana de roca en cotzes i derivacions.

Num.	Text	Tipus	[C]	[D]	[E]	[F]	TOTAL
1	Espai neteja - abocador		2,000				2,000

TOTAL AMIDAMENT **2,000**

10 ED111B71 m DESGUAS Ø 110

Desguàs d'aparell sanitari amb tub de PVC-U de paret massissa, àrea d'aplicació B segons norma UNE-EN 1329-1, de DN 110 mm, fins a baixant, caixa o clavegueró, p.p. d'aillament de llana de roca en cotzes i derivacions.

Num.	Text	Tipus	[C]	[D]	[E]	[F]	TOTAL
1	Lav. 1 Inodor		2,000				2,000
2	Lav. 2 Inodor		2,000				2,000

TOTAL AMIDAMENT **4,000**

11 ED7FR112 m Clavegueró amb tub de PVC-U de paret massissa per a sanejament sense pressió, de DN 90 mm i de SN 4 (4 kN/m2) de rigidesa anular, segons norma UNE-EN 1401-1, sobre llit de sorra de 15 cm de gruix i reblert amb sorra fins a 30 cm per sobre del tub

Num.	Text	Tipus	[C]	[D]	[E]	[F]	TOTAL
1	Espai instal		2,500				2,500

TOTAL AMIDAMENT **2,500**

12 ED7FP161 m CLAVEGUERO Ø110

Clavegueró amb tub de PVC-U de paret massissa per a sanejament amb pressió, de DN 110 mm i de PN 6 bar segons norma UNE-EN 1456-1, sobre llit de sorra de 15 cm de gruix

Num.	Text	Tipus	[C]	[D]	[E]	[F]	TOTAL
1	Recollida aigües pluvials		2,000	10,000			20,000
2				2,500			2,500
3				5,000			5,000
4				2,000			2,000
5				2,000			2,000

AMIDAMENTS

6	Lav. 1 - T1		1,000	1,000
7	T1-T3		4,000	4,000
8	Lav 2		1,000	1,000

TOTAL AMIDAMENT **37,500**

13 ED7FR314 m Clavegueró amb tub de PVC-U de paret massissa per a sanejament sense pressió, de DN 160 mm i de SN 4 (4 kN/m2) de rigidesa anular, segons norma UNE-EN 1401-1, sobre solera de formigó de 15 cm de gruix, llit de sorra de 15 cm de gruix i reblert amb sorra fins a 30 cm per sobre del tub

Num.	Text	Tipus	[C]	[D]	[E]	[F]	TOTAL
1	Aigües residuals			20,000			20,000
2	Aigües pluvials			20,000			20,000

TOTAL AMIDAMENT **40,000**

14 ED3F32A0 u Pericó sifònic prefabricat de PVC de 200x200x200 mm, registrable, amb tapa cega acabada com paviment d'entorn, totalment col·locada. Inclou feines i materials necessàries per la seva correcte col·locació.

Num.	Text	Tipus	[C]	[D]	[E]	[F]	TOTAL
1	Pericó baixants aigües pluvials		8,000				8,000

TOTAL AMIDAMENT **8,000**

Obra	01	PRESSUPOST ED120 05 22
Capítol	08	MÒDULS
Titol 3	07	ENTORN MÒDUL
Titol 4	01	SERRALLERIA

NUM.	CODI	UA	DESCRIPCIÓ

1 FB122AAE m Barana d'acer galvanitzat, de tub rodó D50mm, de 100 cm d'alçària màxim, ancorada a l'obra amb morter/tac químic. Inclou embellidors i petit material pel seu muntatge.
Totalment muntada i col.locada.

Num.	Text	Tipus	[C]	[D]	[E]	[F]	TOTAL
1	S03 Rampa Camí Ral-Carrer Jordi Joan					2,500	2,500
2	S05 Barana exterior					1,000	1,000

TOTAL AMIDAMENT **3,500**

2 EANV3173 u Bastiment de base per a porta i pany fixe, de tub d'acer galvanitzat de secció 60x20 mm2, per a un buit aproximat de 205x320 cm

Num.	Text	Tipus	[C]	[D]	[E]	[F]	TOTAL
1	S02 Porta exterior		1,000				1,000

TOTAL AMIDAMENT **1,000**

3 EABGM762 u Porta exterior d'acer galvanitzat per un buit aproximat de de 205x320 cm, composta per 2 fulles batents equipada amb doble barra antipànic per fulla basculant apte per exteriors. Ample aproximat de fulla 90 cm, un pany fix superior, formada per panells rectangulars amb malla emmarcada per marc format per tub de 50x30x2 mm i malla electrosoldada de 30x30 mm i 6 mm de gruix.
Bastidor perimetral de tub de 80x40x2 mm.
Incorpora xapa d´acer de 1.2mm per fixació de barra antipànic i per evitar la seva manipulació des de l´exterior.
Inclou ferramenta, pany i tots els acessoris i material necessari per la seva correcta col.locació.
Totalment muntada.

AMIDAMENTS

Num.	Text	Tipus	[C]	[D]	[E]	[F]	TOTAL
1	S02 Porta exterior		1,000				1,000

TOTAL AMIDAMENT **1,000**

4 FDKZ3154 u Bastiment i tapa per a pericó de serveis, de fosa grisa de 420x420x40 mm i de 25 kg de pes, col·locat amb morter

Num.	Text	Tipus	[C]	[D]	[E]	[F]	TOTAL
1	Registre inst. a carrer		1,000				1,000

TOTAL AMIDAMENT **1,000**

5 FB122AAM m Barana d'acer galvanitzat, amb passamà, travesser inferior, muntants cada 100 cm i brèndoles cada 12 cm, de 100 cm d'alçària, fixada mecànicament a l'obra amb tac d'acer, volandera i femella.
Inclou embellidors i fixacions segons suport. Segons DG.
Totalment muntada.

Num.	Text	Tipus	[C]	[D]	[E]	[F]	TOTAL
1	S01 Barana accés				8,000		8,000
2					2,200		2,200

TOTAL AMIDAMENT **10,200**

6 EEKNXX1DB0 u Reixa d'intempèrie d'aletes horitzontals d'alumini anoditzat platejat i reixeta de malla metàl·lica, de 400x200 mm, aletes en Z i fixada al bastiment

Num.	Text	Tipus	[C]	[D]	[E]	[F]	TOTAL
1	Reixetes ventilació forjat sanitari		7,000				7,000

TOTAL AMIDAMENT **7,000**

Obra	01	PRESSUPOST ED120 05 22
Capítol	08	MÒDULS
Títol 3	07	ENTORN MÒDUL
Títol 4	02	FERMS I PAVIMENTS ZONES EXTERIORS

NUM.	CODI	UA	DESCRIPCIÓ

1 E9F55518 m2 Paviment de lloses de formigó per exterior de 60x40 cm i 5 cm de gruix, preu alt, col·locat a trencajunts. Acabat antilliscant. Color no homogeni a escollir per DFO.
Inclou p/p de peçes especials per remats, amb escopidor en extrem de plataforma i cantells poli vist.

Num.	Text	Tipus	[C]	[D]	[E]	[F]	TOTAL
1	Accés i rampa					23,300	23,300
2	Rampa sortida evacuació					24,000	24,000

TOTAL AMIDAMENT **47,300**

2 F9G223BB m3 Paviment de formigó HM-30/B/10/I+E de consistència tova, grandària màxima del granulat 10 mm, escampat amb transport interior manual, estesa i vibratge manual, remolinat manual afegint 4 kg/m2 de pols de quars color

Num.	Text	Tipus	[C]	[D]	[E]	[F]	TOTAL
1	Entorn mòduls		50,000			0,150	7,500

AMIDAMENTS

TOTAL AMIDAMENT **7,500**

Obra 01 PRESSUPOST ED120 05 22
Capítol 08 MÒDULS
Títol 3 08 PORTES I FINESTRES

NUM.	CODI	UA	DESCRIPCIÓ
1	EAN5XX2663	u	Bastiment de base per a porta de doble fulla P01 de tub d'acer galvanitzat per gruix de parament de 20cms màxim,, per a un buit d'obra aproximat de 150x240 cm

Num.	Text	Tipus	[C]	[D]	[E]	[F]	TOTAL
1	P01 Porta accés principal a Casal		2,000				2,000

TOTAL AMIDAMENT **2,000**

NUM.	CODI	UA	DESCRIPCIÓ
2	EAN51651	u	Bastiment de base per a finestra F01 a porxo, de tub d'acer galvanitzat de secció 40x20 mm2, per a un buit d'obra aproximat de 180x165 cm

Num.	Text	Tipus	[C]	[D]	[E]	[F]	TOTAL
1	F01 Finestres façana posterior		3,000				3,000

TOTAL AMIDAMENT **3,000**

NUM.	CODI	UA	DESCRIPCIÓ
3	EAF7E77C	u	Balconera d'alumini lacat color a escollir per DFO amb trencament de pont tèrmic, col·locada sobre bastiment de base, amb dues fulles batents, per a un buit d'obra aproximat de 150/140x240 cm, elaborada amb perfils de preu alt, classificació mínima 3 de permeabilitat a l'aire segons UNE-EN 12207, classificació mínima 8A d'estanquitat a l'aigua segons UNE-EN 12208 i classificació mínima C4 de resistència al vent segons UNE-EN 12210, sense persiana. Amb folrat de bastiment base i tapajunts, segons situació indicada en DG. Inclou mecanisme antipànic a les 2 fulles accionament basculant, 3 punts de fixació. Inclou ferramenta, manetes, panys, maestratje de portes.

Num.	Text	Tipus	[C]	[D]	[E]	[F]	TOTAL
1	P01 Portes accés Casal		2,000				2,000
2	P02 Porta lateral sortida evacuació		1,000				1,000

TOTAL AMIDAMENT **3,000**

NUM.	CODI	UA	DESCRIPCIÓ
4	EAF33D7D	u	Finestra d'alumini lacat color a escollir per DFO amb trencament de pont tèrmic, col·locada sobre bastiment de base, amb tres fulles, una oscilobatent i dues fixes, per a un buit d'obra aproximat de 180x160 cm, elaborada amb perfils de preu alt, classificació mínima 3 de permeabilitat a l'aire segons UNE-EN 12207, classificació mínima 8A d'estanquitat a l'aigua segons UNE-EN 12208 i classificació mínima C4 de resistència al vent segons UNE-EN 12210, amb caixa de persiana i guies

Num.	Text	Tipus	[C]	[D]	[E]	[F]	TOTAL
1	F01 Finestres façana posterior		3,000				3,000

TOTAL AMIDAMENT **3,000**

NUM.	CODI	UA	DESCRIPCIÓ
5	EAZ7114H	u	Caixa de persiana registrable en llinda d´obertures, amb tauler de fusta, contraplacat per a pintar de 4 mm de gruix per a finestres i balconeres de 170 cm d'amplària maxim.

Num.	Text	Tipus	[C]	[D]	[E]	[F]	TOTAL
1	Persianes F01		3,000				3,000

AMIDAMENTS

TOTAL AMIDAMENT **3,000**

6 E24NO002 m2

Subministre i col.locació de cortines enrollables tipus Screem, motoritzades , accionades amb comandament a distància, i tots els elements i accesoris necesaris pels seu correcte funcionament. Hauran de complir les exigències que estableix el CTE per a edificis de pública concurrència. Dimensions indocades d´obertura.
Inclou tots els mecanimes i accessoris per la seva correcte col·locació i instal·lació.

Num.	Text	Tipus	[C]	[D]	[E]	[F]	TOTAL
1	F01		3,000	1,600	1,700		8,160

TOTAL AMIDAMENT **8,160**

7 EAQEG185 u

Porta block de fulles batents de fusta per a interior, batent, de 40 mm de gruix, amb una llum de pas de 80 cm d'amplària i 220 cm d'alçària, per a un gruix de bastiment de 15 cm, com a màxim, acabat HPL a una cara , bany, i DM en altre acabat no llis (integrada a revestiment adjacent de sala), de tauler aglomerat hidròfug xapat, galzes i tapajunts de MDF xapat, ribet de goma, ferramenta de penjar, pany de cop i sistema de tancament (bany), amb joc de manetes, acer inoxidable 1.4301 (AISI 304), amb placa petita.
Color a escollir per DFO, totalment muntada en parament. Inclou accesoris necessaris per la seva correcta col.locació.

Num.	Text	Tipus	[C]	[D]	[E]	[F]	TOTAL
1	P04 Espai neteja		1,000				1,000
2	P04 Lavabo 1		1,000				1,000

TOTAL AMIDAMENT **2,000**

8 EC1FMJ43 m2

Vidre aïllant de lluna de baixa emissivitat i acústic de 6 mm de gruix, cambra d'aire de 12 mm i lluna de 6+6 mm de gruix amb 1 butiral de color estàndard de lluna incolor, classe 2 (B) 2 segons UNE-EN 12600, col·locat amb perfils conformats de neoprè sobre alumini o PVC
6/12/66.1 SC

Num.	Text	Tipus	[C]	[D]	[E]	[F]	TOTAL
1	P01		4,000	0,600	2,300		5,520
2	P02		2,000	0,550	2,300		2,530
3	F01		3,000	0,900	0,500		1,350
4			3,000	0,900	0,900		2,430
5			3,000	0,500	1,460		2,190

TOTAL AMIDAMENT **14,020**

9 EAN525A3 u

Bastiment de base per a balconera, de tub d'acer galvanitzat per gruix de parament de 30cms màxim, per a un buit d'obra aproximat de 150x250 cm

Num.	Text	Tipus	[C]	[D]	[E]	[F]	TOTAL
1	P02 Porta lateral		1,000				1,000

TOTAL AMIDAMENT **1,000**

10 EABG7A62 u

Porta d'acer galvanitzat en perfils laminats d'una fulla batent, per a un buit d'obra de 80x215 cm, amb bastidor de tub de 40x20x1,5 mm, planxes llises d'1 mm de gruix i bastiment, pany de cop i clau, acabat esmaltat, col·locada

Num.	Text	Tipus	[C]	[D]	[E]	[F]	TOTAL
1	P03 Espai clima		1,000				1,000

TOTAL AMIDAMENT **1,000**

AMIDAMENTS

11 EANA7186 u Bastiment de base d'envà per a porta de fusta per a una llum de bastiment de 80 cm d'amplària i 220 cm d'alçària de 130x50mm aprox

Num.	Text	Tipus	[C]	[D]	[E]	[F]	TOTAL
1	P04 Lavabo2		1,000				1,000
2	P04 Espai neteja		1,000				1,000

TOTAL AMIDAMENT **2,000**

12 EANV3263 u Bastiment de base per a porta, de tub d'acer galvanitzat de secció 60x20 mm2, per a un buit d'obra aproximat de 80x220 cm

Num.	Text	Tipus	[C]	[D]	[E]	[F]	TOTAL
1	P03 Espai clima		1,000				1,000

TOTAL AMIDAMENT **1,000**

13 EAQF8L16 u Fulla per a porta corredissa encastada amb una llum de pas de 80x 220 cm, de cares llises, acabat superficial de DM lacat, folrat del bastiment de base amb fusta del mateix tipus i tapetes de tapajunts en ambdues cares, ferratges de preu mitjà i fixada a les guies de la caixa encastada.
Inclou sistema de tancament (bany), amb joc de manetes acer inoxidable 1.4301 (AISI 304), amb placa petita.
Color a escollir per DFO, totalment muntada en parament.

Num.	Text	Tipus	[C]	[D]	[E]	[F]	TOTAL
1	P05 Lavabo 1		1,000				1,000

TOTAL AMIDAMENT **1,000**

14 EAND1840 u Caixa i bastiment de base per a porta corredissa encastada d'acer galvanitzat, d'1 fulla de 80x 220 cm de llum de pas, per a acabat amb plaques de guix laminat, muntada

Num.	Text	Tipus	[C]	[D]	[E]	[F]	TOTAL
1	P05 Lavabo 2		1,000				1,000

TOTAL AMIDAMENT **1,000**

15 CGGH0002 PA Mastrejat de claus segons directrius DEO

AMIDAMENT DIRECTE **1,000**

16 E8981BB0 m2 Pintat de parament vertical de fusta, a l'esmalt sintètic, amb una capa de protector químic insecticida-fungicida, una segelladora i dues d'acabat

Num.	Text	Tipus	[C]	[D]	[E]	[F]	TOTAL
1	P04		2,000	2,000	0,800	2,200	7,040
2	P05		1,000	2,000	0,800	2,200	3,520
3	Folre Brancals P02		2,000	2,000	0,300	2,200	2,640
4	Folre Llindes P02		1,000	1,000	0,300	1,400	0,420
5	Folre Brancals P04		2,000	2,000	0,150	2,200	1,320
6	Folre Llindes P04		2,000	1,000	0,150	0,800	0,240
7	Tapetes P05		2,000	1,000		2,300	4,600
8			1,000	1,000	0,000	0,900	0,000
9	Brancals F01		3,000	2,000	0,220	1,600	2,112
10	Llindes F01		3,000	2,000	0,220	1,600	2,112

AMIDAMENTS

TOTAL AMIDAMENT **24,004**

Obra 01 PRESSUPOST ED120 05 22
Capítol 08 MÒDULS
Títol 3 09 ALTRES

NUM.	CODI	UA	DESCRIPCIÓ
1	EQ611001	u	Bústia de planxa d'acer esmaltada de construcció industrialitzada i normalitzada, fixada mecànicament al parament

Num.	Text	Tipus	[C]	[D]	[E]	[F]	TOTAL
1	Accés Casal		1,000				1,000

TOTAL AMIDAMENT **1,000**

NUM.	CODI	UA	DESCRIPCIÓ
2	EAN51491	u	Bastiment de base per a reixa a façana, de passamà d'acer galvanitzat de secció 140x20, per a un buit d'obra aproximat de 120x230 cm

Num.	Text	Tipus	[C]	[D]	[E]	[F]	TOTAL
1	S04		1,000				1,000

TOTAL AMIDAMENT **1,000**

NUM.	CODI	UA	DESCRIPCIÓ
3	EAVM1111	m2	Gelosia d'acer galvanitzat pintat al forn amb lamel·les vertical, de 200 a 250 mm d'amplària màxim, col.locades entre dos mòduls en sentits oposats, per ventilació de l´espai de instal.lacions. Totalment muntada i col.locada en obra. Segons DG.

Num.	Text	Tipus	[C]	[D]	[E]	[F]	TOTAL
1	S04		1,000	1,000	2,300		2,300

TOTAL AMIDAMENT **2,300**

NUM.	CODI	UA	DESCRIPCIÓ
4	EB92U200	m2	Vinil autoadhesiu amb diferents pictogrames, col·locat, segons directrius DF.

Num.	Text	Tipus	[C]	[D]	[E]	[F]	TOTAL
1	CARTELLS						
2	Lavabo 1		1,000	0,200	0,300		0,060
3	Lavabo 2		1,000	0,200	0,300		0,060
4	Accés privat/ús personal		1,000	0,200	0,300		0,060
5	Altres		10,000				10,000

TOTAL AMIDAMENT **10,180**

Obra 01 PRESSUPOST ED120 05 22
Capítol 10 SEGURETAT I SALUT

NUM.	CODI	UA	DESCRIPCIÓ
1	CGGHXXSS	u	Conjunt de partides necessàries per a assolir els nivells exigibles de seguretat i salut en els llocs de treball durant el transcurs de tota l'obra.

AMIDAMENT DIRECTE **1,000**

AMIDAMENTS

Obra 01 PRESSUPOST ED120 05 22
Capítol 11 VARIS

NUM.	CODI	UA	DESCRIPCIÓ
1	CGGHXXNET	h	Neteja final per inici d'activitat, realitzada per empresa especialitzada. Inclou treballls, materials i medis

Num.	Text	Tipus	[C]	[D]	[E]	[F]	TOTAL
1	Neteja Casal		4,000				4,000

TOTAL AMIDAMENT **4,000**

2	CGGHXX0004	h	Treballs auxiliars necessàris per a l'implantació de les obres d'urbanització, així com la reposició dels elements que es puguin fer malbé durant el transcurs de les obres i retirar elements potencialment perillosos afegits en paraments existents (claus, taulons, etc.)

AMIDAMENT DIRECTE **1,000**

PR PRESSUPOST

Pressupost

Resum del pressupost

Últim full

Quadre de preus I

Quadre de preus II

Justificació de preus

PRESSUPOST

Obra 01 Pressupost ED120 05 22
Capítol 00 DEMOLICIONS

NUM.	CODI	UA	DESCRIPCIÓ	PREU	AMIDAMENT	IMPORT
1	F2168731	m2	**Enderroc paret**	2,22	84,400	187,37
			Enderroc de paret de maó de 15 cm de gruix, amb retroexcavadora mitjana i càrrega mecànica i manual de runes sobre camió (P - 217)			
2	F2194AL5	m2	**Demol.paviment formigó**	5,74	50,000	287,00
			Demolició de paviment de formigó, de fins a 20 cm de gruix i més de 2 m d'amplària amb retroexcavadora amb martell trencador i càrrega sobre camió (P - 218)			
3	K21B3011	m2	**Arrencada reixa**	8,26	14,400	118,94
			Arrencada de reixa metàl·lica amb mitjans manuals i càrrega manual sobre camió o contenidor (P - 241)			
4	F21Q1121	u	**Retirada banc**	12,72	1,000	12,72
			Retirada de banc de fusta convencional de fins a 2,5 m de llargària, enderroc de daus de formigó, i càrrega manual i mecànica de l'equipament (ACOPIAR per recol·locació) i la runa sobre camió o contenidor (P - 220)			
5	CGGHXX0005	u	**Retirada de fanal existent**	132,00	1,000	132,00
			Desmuntatge, retirada i acopi de fanal existent a la vorera, aplec i posterior muntatge a la mateixa ubicació. (P - 6)			
6	F2194H11	m2	**Demol.paviment panot**	7,57	10,800	81,76
			Demolició de paviment de panots col·locats sobre terra, de fins a 0,6 m d'amplària, amb compressor amb mitjans mecànics i càrrega sobre camió (P - 219)			
7	G2194XE1	m2	**Demol.paviment mescla bituminosa**	16,87	3,000	50,61
			Demolició de paviment de mescla bituminosa, de fins a 15 cm de gruix i fins a 0,6 m d'amplària, amb compressor i càrrega sobre camió (P - 235)			
8	K2182231	m2	**Repicat arrebossat mur**	14,99	165,120	2.475,15
			Repicat parcial d'arrebossat de morter de ciment per sanejament del mur existent, amb mitjans manuals i càrrega manual de runa sobre camió o contenidor (P - 240)			
9	K2165240	m2	**Ober.finestra patrim,tapiada**	31,16	5,120	159,54
			Obertura de finestra tapiada amb valor patrimonial amb maó ceràmic de 15 cm com a màxim, fet per restaurador, grau de dificultat mitjà, amb mitjans manualsi càrrega manual de runa sobre camió o contenidor de (P - 239)			
10	K21Z2760	m	**Tall en paret,obra ceràm.**	8,97	6,000	53,82
			Tall en paret d'obra ceràmica, amb disc de carborúndum (P - 243)			

TOTAL Capítol 01.00 3.558,91

Obra 01 Pressupost ED120 05 22
Capítol 01 MOVIMENT DE TERRES

NUM.	CODI	UA	DESCRIPCIÓ	PREU	AMIDAMENT	IMPORT
1	K2211353	m2	**Neteja+esbrossada terreny**	5,56	120,000	667,20
			Neteja i esbrossada del terreny realitzada amb minicarregadora i càrrega mecànica sobre camió o contenidor (P - 244)			
2	K2213422	m3	**Excavació terreny**	4,02	207,916	835,82
			Excavació per a rebaix en terreny compacte (SPT 20-50), realitzada amb pala excavadora i càrrega directa sobre camió (P - 245)			

PRESSUPOST

3	F222142A	m3	**Excavació rasa**	9,00	20,766	186,89
			Excavació de rasa i pou de fins a 2 m de fondària, en terreny compacte (SPT 20-50), realitzada amb retroexcavadora i càrrega mecànica sobre camió (P - 222)			
4	F228F60F	m3	**Rebliment+piconatge de rasa**	11,74	12,800	150,27
			Rebliment i piconatge de rasa d'amplària més de 1,5 i fins a 2 m, amb material adequat de la pròpia excavació, en tongades de gruix de fins a 25 cm, utilitzant corró vibratori per a compactar, amb compactació del 95% PM (P - 223)			
5	F221C472	m3	**Excav.p/caixa paviment**	4,76	37,500	178,50
			Excavació per a caixa de paviment en terreny compacte (SPT 20-50), realitzada amb pala excavadora i càrrega directa sobre camió (P - 221)			
6	E225T00F	m2	**Repàs+piconatge de terres**	1,77	315,000	557,55
			Repàs i piconatge de caixa de paviment i zona de fonamentació i lloses, amb una compactació del 95% del PM (P - 10)			
7	F2422020	m3	**Reutilització terres en obra**	5,17	107,530	555,93
			Càrrega amb mitjans mecànics i transport de terres per a reutilitzar en obra, amb dúmper (P - 224)			

TOTAL Capítol 01.01 **3.132,16**

Obra 01 Pressupost ED120 05 22
Capítol 02 GESTIÓ DE RESIDUS

NUM.	CODI	UA	DESCRIPCIÓ	PREU	AMIDAMENT	IMPORT
1	F2R300J0	m3	**Transp.terres,instal.gestió residus,contenidor 9m3**	17,77	276,341	4.910,58
			Transport de terres a instal·lació autoritzada de gestió de residus, amb contenidor de 9 m3 de capacitat (P - 225)			
2	K2R540J0	m3	**Transp.residus inerts o no especials,instal.gestió residus,contenidor 9m3**	17,77	81,052	1.440,29
			Transport de residus inerts o no especials a instal·lació autoritzada de gestió de residus, amb contenidor de 9 m3 de capacitat (P - 246)			
3	E2422020	m3	**Càrrega mec.+transp.terres,reutilitz.obra,dúmper**	5,17	263,182	1.360,65
			Càrrega amb mitjans mecànics i transport de terres per a reutilitzar en obra, amb dúmper (P - 11)			
4	E2441230	m3	**Càrr.mec. residus inerts o no especials dins obra,camió transp.,7t**	3,16	77,935	246,27
			Càrrega amb mitjans mecànics i transport de residus inerts o no especials dins de l'obra, amb camió per a transport de 7 t (P - 12)			

TOTAL Capítol 01.02 **7.957,79**

Obra 01 Pressupost ED120 05 22
Capítol 03 ESTRUCTURA BASE DELS MÒDULS
Titol 3 01 FONAMENTS

NUM.	CODI	UA	DESCRIPCIÓ	PREU	AMIDAMENT	IMPORT
1	E3Z112P1	m2	**Capa neteja+anivell. g=10cm**	13,45	159,954	2.151,38
			Capa de neteja i anivellament de 10 cm de gruix de formigó HL-150/P/20 de consistència plàstica i grandària màxima del granulat 20 mm, abocat des de camió (P - 14)			
2	E4BCM8GG	m2	**Armadura p/llosa amb malla**	8,95	309,920	2.773,78
			Armadura per a lloses AP500 SD amb malla electrosoldada de barres corrugades d'acer ME 20x20 cm D:10-10 mm 6x2,2 m B500SD UNE-EN 10080 (P - 27)			

PRESSUPOST

3	E4BC3000	kg	**Armadura p/llosa** Armadura per a lloses d'estructura AP500 S d'acer en barres corrugades B500S de límit elàstic >= 500 N/mm2 (P - 26)	1,81	435,122	787,57
4	E45C18H3	m3	**Formigó p/llosa** Formigó per a lloses, HA-25/B/20/IIa, de consistència tova i grandària màxima del granulat 20 mm, abocat amb cubilot (P - 20)	125,76	48,066	6.044,78
5	E4B35000	kg	**Arm.bigues barres corrug.** Armadura per a bigues AP500 S d'acer en barres corrugades B500S de límit elàstic >= 500 N/mm2 (P - 23)	1,74	129,824	225,89

TOTAL Titol 3 01.03.01 11.983,40

Obra	01	Pressupost ED120 05 22
Capítol	03	ESTRUCTURA BASE DELS MÒDULS
Titol 3	02	MURS

NUM.	CODI	UA	DESCRIPCIÓ	PREU	AMIDAMENT	IMPORT
1	E45218H3	m3	**Formigó p/mur** Formigó per a mur, HA-25/B/20/IIa, de consistència tova i grandària màxima del granulat 20 mm, abocat amb cubilot (P - 19)	132,00	26,354	3.478,73
2	E4D2DA03	m2	**Muntatge+desmun.1 cara encofr.2 cares** Muntatge i desmuntatge d'una cara d'encofrat, amb tauler de fusta de pi, per a murs de base rectilínia, encofrats a dues cares, d'alçària <= 3 m. Inclou encofrat per formació de passos en mur i ventilacions (P - 29)	31,13	207,443	6.457,70
3	E4D2DA23	m2	**Muntatge+desmun.1 cara encofrat acabat vist** Muntatge i desmuntatge d'una cara d'encofrat, amb tauler de fusta de pi, per a murs de base rectilínia, encofrats a dues cares, d'alçària <= 3 m, per a deixar el formigó vist (P - 30)	40,50	36,435	1.475,62
4	E4B23000	kg	**Armadura p/mur AP500S barres corrug.** Armadura per a mur AP500 S d'acer en barres corrugades B500S de límit elàstic >= 500 N/mm2 (P - 22)	1,80	1.480,704	2.665,27
5	E4D7D500	m2	**Muntatge+desmunt.encofrat tauler,p/llinda recta** Muntatge i desmuntatge d'encofrat amb tauler fusta de pi, per a llindes de directriu recta (P - 31)	36,89	2,600	95,91
6	E7J1AUW0	m2	**Formació junt dilat.** Formació de junt de dilatació, en peces formigonades ´´in situ´´, amb planxa de poliestirè expandit (EPS), de 20 mm de gruix (P - 56)	12,52	31,600	395,63

TOTAL Titol 3 01.03.02 14.568,86

Obra	01	Pressupost ED120 05 22
Capítol	03	ESTRUCTURA BASE DELS MÒDULS
Titol 3	03	FORJAT

NUM.	CODI	UA	DESCRIPCIÓ	PREU	AMIDAMENT	IMPORT
1	E4LHB13T	m2	**Forjat de semibigueta+revoltó p/sostre 25** Semibigueta i revoltó per a sostre de 25+5 cm, fins a 3 m d'alçària de muntatge, amb revoltó de ceràmica i semibiguetes de formigó pretesat de 13 a 14 cm d'alçària, intereixos 0,6 m, llum < 5 m, de moment flector últim 87 kNm per m d'amplària de sostre (P - 34)	38,96	154,544	6.021,03
2	E4BADA66	m2	**Armadura p/sostre de malla** Armadura per a sostre nervat unidireccional amb malla electrosoldada de barres corrugades d'acer ME 15x15 cm D:5-5 mm 6x2,2 m B500T UNE-EN 10080 (P - 25)	3,56	154,544	550,18

PRESSUPOST

3	E4BA3000	kg	**Armadura p/sostre**	1,78	577,904	1.028,67
			Armadura per a sostre nervat unidireccional AP500 S d'acer en barres corrugades B500S de límit elàstic >= 500 N/mm2 (P - 24)			
4	P4596-DZ75	m3	**Formigó p/sostre unid., HA-25/F/10/IIa,abocat bomba**	138,75	46,800	6.493,50
			Formigó per a sostre nervat unidireccional, HA-25/F/10/IIa, de consistència fluïda i grandària màxima del granulat 10 mm, abocat amb bomba (P - 261)			

TOTAL Titol 3 01.03.03 14.093,38

Obra 01 Pressupost ED120 05 22
Capítol 03 ESTRUCTURA BASE DELS MÒDULS
Titol 3 04 RAMPES I REPLANS

NUM.	CODI	UA	DESCRIPCIÓ	PREU	AMIDAMENT	IMPORT
1	E45CA8J3	m3	**Formigó p/llosa inclin**	131,36	7,788	1.023,03
			Formigó per a lloses inclinades, HA-25/F/20/IIa, de consistència fluïda i grandària màxima del granulat 20 mm, abocat amb cubilot (P - 21)			
2	E4BC3000	kg	**Armadura p/llosa**	1,81	712,150	1.288,99
			Armadura per a lloses d'estructura AP500 S d'acer en barres corrugades B500S de límit elàstic >= 500 N/mm2 (P - 26)			
3	E4DCAD02	m2	**Muntatge+desmunt.encofrat p/llosa inclin. formigó vist**	76,73	13,000	997,49
			Muntatge i desmuntatge d'encofrat per a lloses inclinades, a una alçària <= 3 m, amb tauler de fusta de pi folrat amb tauler fenòlic per a deixar el formigó vist (P - 33)			
4	E4DCAD00	m2	**Muntatge+desmunt.encofrat p/llosa inclin.**	56,69	16,640	943,32
			Muntatge i desmuntatge d'encofrat per a lloses inclinades, a una alçària <= 3 m, amb tauler de fusta de pi (P - 32)			
5	E4BP1116	u	**Ancoratge acer b/corrugada,D=16mm**	16,16	48,000	775,68
			Ancoratge amb acer en barres corrugades de 16 mm de diàmetre, amb perforació i injectat continu d'adhesiu d'aplicació unilateral de resines epoxi sense dissolvents, de dos components i baixa viscositat (P - 28)			

TOTAL Titol 3 01.03.04 5.028,51

Obra 01 Pressupost ED120 05 22
Capítol 04 TREBALLS PALETA

NUM.	CODI	UA	DESCRIPCIÓ	PREU	AMIDAMENT	IMPORT
1	CGGH001MOB	u	**Recol.locació mobiliari urbà**	154,00	1,000	154,00
			Feines i materials necessaris per recol.locació de mobiliari urbà com bancs, papereres i altres elements que s´hagin retirat i acopiat. (P - 4)			
2	K612TDAK	m2	**Recrescuda paret tanc.**	83,09	12,160	1.010,37
			Paret de tancament recolzada de gruix 29 cm, de totxana, LD, categoria I, segons la norma UNE-EN 771-1, de 290x140x100 mm, per a revestir, col·locat amb morter 1:2:10 amb ciment CEM II (P - 249)			
3	K1215250	m2	**Amort.dia bastida**	0,11	331,100	36,42
			Amortització diària de bastida tubular metàl·lica fixa, formada per bastiments de 70 cm d'amplària i alçària <= 200 cm, amb bases regulables, tubs travessers, tubs de travament, plataformes de treball d'amplària com a mínim de 60 cm, escales d'accés, baranes laterals, sòcols i xarxa de protecció de poliamida col·locada a tota la cara exterior i amarradors cada 20 m2 de façana, inclosos tots els elements de senyalització normalitzats (P - 238)			

PRESSUPOST

4	K1213251	m2	**Munt/desm.bastida**	8,34	331,100	2.761,37
			Muntatge i desmuntatge de bastida tubular metàl·lica fixa formada per bastiments de 70 cm i alçària <= 200 cm, amb bases regulables, tubs travessers, tubs de travament, plataformes de treball d'amplària com a mínim de 60 cm, escales d'accés, baranes laterals, sòcols i xarxa de protecció de poliamida, col·locada a tota la cara exterior i amarradors cada 20 m2 de façana, inclosos tots els elements de senyalització normalitzats i el transport amb un recorregut total màxim de 20 km (P - 237)			
5	E7B37A90	m2	**Geotèxtil feltre fibra de virde**	3,06	15,000	45,90
			Geotèxtil format per feltre de fibra de vidre teixit de 90 a 100 g/m2, col·locat sense adherir, per entregues entre trams obra nova i existent (P - 50)			
6	K21Q-X7011	u	**Arrencada element i arranjament parament**	54,41	40,000	2.176,40
			Arrencada d'element metàl·lic i altres elements collats en parament, amb mitjans manuals i càrrega manual de runa sobre camió o contenidor. Arranjament de parament per deixar-lo preparat per acabat. (P - 242)			
7	K612L11V	m2	**Paret tanc.recolzada,11,5cm,totxana,LD,240x115x100mm,p/revestir,cat.I, mort.ram paleta,M5**	51,77	2,740	141,85
			Paret de tancament recolzada de gruix 11,5 cm, de totxana, LD, de 240x115x100 mm, per a revestir, categoria I, segons la norma UNE-EN 771-1, col·locat amb morter per a ram de paleta industrialitzat M 5 (5 N/mm2) de designació (G) segons norma UNE-EN 998-2 (P - 248)			
8	K8J1316K	m	**Coronament paret g=13-17,5cm+peça 2escaire,fina,col.vermell,col.mort.1:2:10+beuradaCG1**	21,99	19,000	417,81
			Coronament de parets de 13 a 17,5 cm de gruix, amb peça especial de ceràmica amb dos cantells en escaire d'acabat fi, de color vermell, col·locada amb morter mixt 1:2:10 i rejuntat amb beurada CG1 (UNE-EN 13888) (P - 259)			
9	K4F52LSM	m	**Arc 44cmx29cm,maó massís manual 290x140x50mm resist.compress.=10N/mm2 c.vist.,HD,I UNE-EN 771-1,1:2:**	174,04	2,000	348,08
			Arc circular estructural a plec de llibre de 44 cm de gruix i 29 cm d'amplària, de maó massís d'elaboració manual de 290x140x50 mm, R10 N/mm2, de cares vistes, HD, categoria I, segons la norma UNE-EN 771-1, col·locat amb morter mixt 1:2:10 (P - 247)			

TOTAL Capítol 01.04 7.092,20

Obra 01 Pressupost ED120 05 22
Capítol 05 REVESTIMENTS

NUM.	CODI	UA	DESCRIPCIÓ	PREU	AMIDAMENT	IMPORT
1	K898D240	m2	**Pintat vert. ext. ciment**	6,29	6,400	40,26
			Pintat de parament vertical exterior de ciment, amb pintura plàstica amb acabat llis, amb una capa de fons, diluïda, i dues d'acabat (P - 255)			
2	K81136A2	m2	**Arrebossat reglejat,vertical exterior**	32,68	8,000	261,44
			Arrebossat reglejat sobre parament vertical exterior, a més de 3,00 m d'alçària, amb morter de ciment 1:6, remolinat (P - 252)			
3	K89BDDJ0	m2	**Freg.+netej.+repint. elements metall existents**	42,68	4,800	204,86
			Fregat d'òxid, neteja i repintat de elements existents de fosa amb barrots a 12 cm de separació, i metàl.lics, amb pintura de partícules metàl·liques, dues capes d'imprimació antioxidant i dues capes d'acabat (P - 258)			

4	K89ABBJ0	m2	**Pintat porta acer,esmalt sint.,+2 antioxidant +2acabat** Pintat de portes cegues d'acer, amb esmalt sintètic, amb dues capes d'imprimació antioxidant i dues d'acabat (P - 257)	24,04	63,000	1.514,52
5	K8741120	m2	**Net./prep.sup.perf.lam.acer,St 2,s/UNE-EN ISO 8501-1,mitjants manuals** Neteja i preparació de la superfície de perfils laminats d'acer fins a un grau de preparació St 2 segons la norma UNE-EN ISO 8501-1, amb mitjans manuals i càrrega manual de runa sobre contenidor (P - 254)	17,49	63,000	1.101,87
6	K81136A4	m2	**Arrebossat reglejat,vert.ext.,h>3m,morter ciment 1:6,remol.+llisc.ciment pòrtland+fill.calc.** Arrebossat reglejat sobre parament vertical exterior, a més de 3,00 m d'alçària, amb morter de ciment 1:6, remolinat i lliscat amb ciment pòrtland amb filler calcari 32,5 R (P - 253)	42,74	213,480	9.124,14
7	K898DFP0	m2	**Pintat vert.ext.** Pintat de parament vertical exterior de ciment, amb pintura al silicat amb acabat llis, amb una capa de fons i dues d'acabat (P - 256)	11,86	393,050	4.661,57

TOTAL Capítol 01.05 16.908,66

Obra 01 Pressupost ED120 05 22
Capítol 06 FERMS I PAVIMENTS

NUM.	CODI	UA	DESCRIPCIÓ	PREU	AMIDAMENT	IMPORT
1	F9E13204	m2	**Paviment de panot de vorera** Paviment de panot per a vorera gris de 20x20x4 cm, classe 1a, preu alt, col.locat a l'estesa amb sorra-ciment de 200 kg/m3 de ciment pòrtland i beurada de ciment pòrtland. Inclou peces especial de remat. (P - 227)	24,45	26,800	655,26
2	F9H3P1P1	m2	**Pavim.mescla bituminosa** Paviment de mescla bituminosa drenant tipus PA 11 PMB 45/80-60(BM-3b) per a capa de trànsit, amb betum modificat i granulat granític, per a una capa de trànsit de 4 cm de gruix (P - 229)	7,18	12,000	86,16

TOTAL Capítol 01.06 741,42

Obra 01 Pressupost ED120 05 22
Capítol 07 SERRALLERIA

NUM.	CODI	UA	DESCRIPCIÓ	PREU	AMIDAMENT	IMPORT
1	F6A19405	m	**Reixat acer** Reixat d'acer d'alçària 2 m amb tela metàl·lica de torsió simple amb acabat galvanitzat, de 50 mm de pas de malla i diàmetre 2,7 i 2,7 mm, pals de tub galvanitzat de diàmetre 50 mm col·locats cada 3 m ancorats a l'obra i part proporcional de pals per a punts singulars (P - 226)	40,75	7,500	305,63

TOTAL Capítol 01.07 305,63

Obra 01 Pressupost ED120 05 22
Capítol 08 MÒDULS
Títol 3 01 ESTRUCTURA

NUM.	CODI	UA	DESCRIPCIÓ	PREU	AMIDAMENT	IMPORT
1	E4435121	kg	**Acer S275JR,p/biga peça simp.,perf.lam.L,LD,T,rodó,quad.,rectang.,antiox.,col.a obra** Acer S275JR segons UNE-EN 10025-2, per a bigues formades per	4,46	13.027,042	58.100,61

			peça simple, en perfils laminats en calent sèrie L, LD, T, rodó, quadrat, rectangular i planxa, amb una capa d'imprimació antioxidant, col·locat a l'obra (P - 17)			
2	E4435111	kg	**Acer S275JR,p/biga peça simp.,perf.lam.IP,HE,UP,antiox.,col.a obra**	4,46	1.927,000	8.594,42
			Acer S275JR segons UNE-EN 10025-2, per a bigues formades per peça simple, en perfils laminats en calent sèrie IPN, IPE, HEB, HEA, HEM i UPN, amb una capa d'imprimació antioxidant, col·locat a l'obra (P - 16)			
3	E8942C35	m2	**Pint.est.acer st.pro,g.d=H,cl.exp.=C3,3capes,g=200µm,manual**	19,77	150,642	2.978,19
			Pintat d'estructures d'acer amb sistemes de protecció amb grau de durabilitat H, per a classe d'exposició C3, segons UNE-EN ISO 12944-1, format per 3 capes, capa d'imprimació de, capa intermèdia de, i capa d'acabat de, amb un gruix total de protecció de 200 µm, aplicat de forma manual (P - 66)			
4	E761G00A	m2	**Membrana EPDM**	31,65	4,480	141,79
			Membrana de densitat superficial 2,9 kg/m2 i gruix 2,3 mm, d'una làmina d'etilè propilè dié (EPDM), col·locada adherida, a col.locar entre pilars en la connexió entre mòduls. (P - 47)			
5	E44Z5A25	u	**Acessoris i material de connexió entre mòduls**	88,32	5,000	441,60
			Elements i accesoris metàl.lics necessàris per fixar els mòduls entre sí i a base, i formar el conjunt. Acer S275JR segons UNE-EN 10025-2, en perfils laminats en calent sèrie L, LD, T, rodó, quadrat, rectangular i planxa, treballat a taller i amb una capa d'imprimació antioxidant, per a reforç d'elements d'encastament, recolzament i rigiditzadors, col·locat a l'obra amb soldadura o fixacions mecàmiques, segons element. Partida inclosa en altres d´estructura de mòduls. Els elements necessaris poden variar segons el tipus de mòdul, si és o no prefabricat. (P - 18)			
6	IQU12231	u	**Trans.munt.+desmunt.,mòd.**	1.158,30	1,000	1.158,30
			Transport muntatge i desmuntatge de mòdul prefabricat per a equipament (P - 236)			

TOTAL Titol 3 **01.08.01** **71.414,91**

Obra	01	Pressupost ED120 05 22
Capítol	08	MÒDULS
Titol 3	02	TANCAMENT EXTERIOR

NUM.	CODI	UA	DESCRIPCIÓ	PREU	AMIDAMENT	IMPORT
1	E635-ARG22A	m2	**Façana panell sandv.+MW**	74,53	141,172	10.521,55
			Façana amb disposició dels elements vertical, amb panell sandvitx amb dues planxes d'acer prelacat amb connexió matxiembrada i aïllament de llana mineral de roca de 90 kg/m3, no combustible,amb un gruix total de 100 mm, amb la cara exterior micronervada o gofrada i la cara interior llisa, color segons D.O. i possibilitats del producte, diferent del blanc. Acabat interior en PVC blanc sobre la xapa d´acer. Gruix de les planxes (ext/int) 0,6/0,5 mm, junt longitudinal encadellat i sistema de fixació oculta, per a façanes, totalment col·locat com a façana dels mòduls. Inclou p/p per remats de llindes, ampit i brancals d´obertures practicades en panells, i remats en part superior i inferior de panells amb xapa plegada. Inclou làmines EPDM entre junts i en encontres amb estructura dels mòduls i tots els accessoris i petit material necessàris per la seva correcta col.locació i muntatge. Valor U 0,35 W/m2K. (P - 42)			

PRESSUPOST

2	E83KC741	m2	**Revest. de façana** Revestiment de paraments verticals, a mode de façana ventilada, amb perfil composite (fusta sintètica) de 250 a 350 mm segons especejament en obra i gruix major o igual 24 mm, peça matxiembrada, col·locat sobre estructura amb fixacions mecàniques ocultes. El revestiment cobrirà l'alçada del mòdul, cota màxima del panell aprox. 3300mm. Entrega part inferior amb perfil. Inclou perfileria per la seva col.locació, fixada a mòduls muntats, remats del tancaments en laterals i de cantonada, peçes de llindes, brancals i ampit en les obertures practicades en façana amb acer galvanitzat i lacat de gruix 2.5mm, color a escollir per DFO, i peçes d'entrega a altres obertures. Inclou p/p d´altres materials, remats amb perfils, accessoris necessàris per la seva correcta col.locació. Totalment muntat. Inclou mostra en obra de sistema de fixació i lames amb acabat final. (P - 61)	131,52	151,360	19.906,87
3	E5454375	m2	**Coberta xapa grecada** Coberta amb perfil nervat de planxa d'acer per a cobertes galvanitzada i lacada, amb 4 nervis separats entre 250 i 270 mm i una alçària entre 40 i 50 mm, de 0,6 mm de gruix, amb una inèrcia entre 13 i 21 cm4 i una massa superficial entre 5 i 6 kg/m2, acabat llis de color estàndard, col·locat amb fixacions mecàniques a dues aigües. Incloses p/p de material i peces especials per la seva col·locació. Totalment muntada. (P - 35)	18,37	143,570	2.637,38
4	E54ZT35J	m	**Remat planxa acer** Remat de planxa d'acer plegada amb acabat galvanitzat, d'1 mm de gruix, 50 cm de desenvolupament, com a màxim, amb 4 plecs, per a vora lliure, col·locat amb fixacions mecàniques. Per entrega entre perfil de mòdul de coberta i canal integrada. (P - 36)	21,34	89,900	1.918,47
5	EAQVB23E	u	**A01 Armari comptadors de façana** Armari per comptadors integrat a façana compost per bastiment base L 40x20mm i 4 portes de diverses mides adaptades a especejament del revestiment de façana : 1 fulla batent + doble fulla batent + 1 fulla batent. Segons DG. Portes amb bastiment perimetral i estructura interior de tub per fixar revestiment de façana. Panys normalitzats de companyia. Totalment muntat en obra. Inclou p/p d'accesoris, materials, interior d'armari acabat i peces especials pel seu muntatge. (P - 93)	573,69	1,000	573,69
6	E54ZV34H	m	**Remat planxa acer prelacat** Remat de planxa d'acer plegada amb acabat prelacat, d'1 mm de gruix, 40 cm de desenvolupament, com a màxim, amb 3 plecs, per a vora lliure, col·locat amb fixacions mecàniques, amb perfils conformats d' estanquitat (P - 37)	24,49	89,900	2.201,65
7	E5ZJ26DP	m	**Canals coberta** Canal exterior de secció rectangular de planxa de zinc de 0,6 mm de gruix i 45 cm de desenvolupament, col·locada amb peces especials i connectada al baixant (P - 40)	67,36	27,300	1.838,93

TOTAL Titol 3 01.08.02 39.598,54

Obra	01	Pressupost ED120 05 22
Capítol	08	MÒDULS
Titol 3	03	AÏLLAMENTS

NUM.	CODI	UA	DESCRIPCIÓ	PREU	AMIDAMENT	IMPORT

PRESSUPOST

1	E7C4A241	m2	**Aïllament parets sala placa multicapa+1 capa ll.vidre+memb.acúst.,g=20mm,**	16,26	104,901	1.705,69
			Aïllament amb placa multicapa amb una capa de llana mineral de vidre i una membrana acústica, de 20 mm de gruix, amb una conductivitat tèrmica <= 0,036 W/mK i una resistència tèrmica >= 0,45 m2.K/W, col·locada amb fixacions mecàniques (P - 51)			
2	K7CE1342	m2	**Aïllament p/reducc.soroll impacte terra**	11,12	124,740	1.387,11
			Aïllament per a reducció del soroll d'impacte amb feltre de fibres de polièster punxonades no teixides de 10mm de gruix i densitat >= 350 protegit amb film sintètic, col·locat sense adherir sobre sostre o llosa (P - 251)			
3	E865U115	m2	**Revestiment vertical parets sala DM ranurada i llisa**	56,22	97,426	5.477,29
			Revestiment acústic de parament vertical amb tauler de fusta DM tractada ignífuga de 10 mm. de gruix amb vel anterior combinant fusta ranurada i llisa, segons DG, sobre estructura de canals i muntants d'acer galvanitzat de 46 mm. d'ample i 0,8 mm. de gruix. Inclou placa de llana de roca de 40 mm. (P - 65)			
4	E7A24A0L	m2	**Barrera vapor**	1,50	158,875	238,31
			Barrera de vapor/estanquitat amb vel de polietilè de 50 µm i 48 g/m2, col·locada no adherida (P - 49)			
5	E7761255	m2	**Revestiment part alta parets sala amb membrana Acustiwall**	58,64	7,296	427,84
			Revestiment acústic de trasdossats a partir de 2 mts d´alçada amb membrana Acustiwall o equivalent de 10mm. de gruix, formada per escuma de poliuretà expandit i acabat amb teixit d'alta resistència col·locat encolat. Inclou material necessari i complements per realitzar entregues a obertures i cantonades. Les juntes i entregues a portes i finestres es realitzaran amb tapeta de fusta. (P - 48)			
6	E7C79FA0I5U0	m2	**Aïll. acústic parets sala làm.EPDM entre plaques guix**	18,04	104,901	1.892,41
			Aïllament acústic a col.locar entre plaques de guix laminat amb làmina etilè propilè diè (EPDM) de pes 10 kg/m2 i 5 mm de gruix ref. 70826 de la serie TECSOUND SY de SOPREMA o equivalent, col·locada adherida (P - 52)			
7	E7CPV6D5HIBP	m2	**Aïllam.acústic sota coberta sala**	93,49	109,000	10.190,41
			Aïllament acústic sota coberta amb les seguents característiques, d´exterior a interior: Aïllament amb placa multicapa amb una capa de llana mineral de vidre i una membrana acústica, de 20 mm de gruix, amb una conductivitat tèrmica <= 0,036 W/mK i una resistència tèrmica >= 0,45 m2.K/W, col·locada amb fixacions mecàniques sota coberta. Cel ras flotant de placa guix laminat, per aïllament acústic, amb subjecció al sostre amb amortidor antivibratori de cautxú i molla, de 60 mm de llargària i 52 mm d'amplària, amb carsassa metàl·lica per a una càrrega màxima admissible de 25 kg/m2, entramat ocult amb suspenció mitjançant vareta de suspensió de rosca desde 6 mm. Perfil perimetral U-30x30 amb junta acústica de neoprè. Model Amortidor acústic model Senor SE/6050 AMDS M6 o equivalent. Sandwich format per dues plaques de guix laminat tipus estàndard (A) de 12,5 mm de gruix cada i làmina betum modificat de 4 mm de gruix, de 6,5 kg/m2, amb armadura de feltre de fibra de vidre de 60 g/m2, autoadhesiva, per aïllament acústic en el seu interior, i entre l'entramat metàl·lic placa de llana mineral de roca de 30 mm Acabat interior amb placa fonoabsorbent tipus Heraklith o equivalent de 15mm de gruix. (P - 55)			
8	E7C9PEL1	m2	**Aïllam.entre bastidor terra placa semiríg.MW-roca**	14,40	143,570	2.067,41
			Aïllament amb placa semirígida de llana mineral de roca (MW), de densitat 36 a 40 kg/m3, de 100 mm de gruix, amb una conductivitat tèrmica <= 0,036 W/mK i resistència tèrmica >= 2,778 m2.K/W, col·locada sense adherir (P - 54)			
9	E7C96EC4	m2	**Aïllament feltre MW-roca sota coberta**	13,51	138,670	1.873,43
			Aïllament amb feltres de llana mineral de roca de densitat 60 a 70 kg/m3, de 100 mm de gruix amb làmina d'alumini en la mateixa direcció de les fibres, col·locat amb fixacions mecàniques (P - 53)			

PRESSUPOST

TOTAL	**Titol 3**	**01.08.03**	**25.259,90**

Obra	01	Pressupost ED120 05 22
Capítol	08	MÒDULS
Titol 3	04	TANCAMENTS INTERIORS
Titol 4	01	TANCAMENTS VERTICALS

NUM.	CODI	UA	DESCRIPCIÓ	PREU	AMIDAMENT	IMPORT
1	E652314X	m2	**Envà 1xH(12,5mm)+48+1xH(12,5mm)** Envà de plaques de guix laminat format per estructura senzilla normal amb perfileria de planxa d'acer galvanitzat, amb un gruix total de l'envà de 73 mm, muntants cada 400 mm de 48 mm d'amplària i canals de 48 mm d'amplària, 1 placa hidròfuga (H) de 12,5 mm de gruix en cada cara, fixades mecànicament (P - 46)	42,71	7,685	328,23
2	E652314R	m2	**Envà 48+1xH(12,5mm)** Envà de plaques de guix laminat format per estructura senzilla normal amb perfileria de planxa d'acer galvanitzat, amb un gruix total de l'envà de 73 mm, muntants cada 400 mm de 48 mm d'amplària i canals de 48 mm d'amplària, 1 placa hidròfuga (H) de 12,5 mm de gruix en 1 cara, fixades mecànicament. (P - 45)	36,94	4,550	168,08
3	E83ED8AA	m2	**Extradossat pl.guix lam,perf.mestres** Extradossat directe de plaques de guix laminat fixades mecànicament al parament vertical mitjançant mestres de perfileria de planxa d'acer galvanitzat col·locades cada 400 mm amb 1 placa tipus hidròfuga (H) de 12,5 mm de gruix (P - 60)	32,97	34,572	1.139,84
4	E652244R	m2	**Envà sala 15/20cms+48+2x12.5** Envà de plaques de guix laminat col.locat deixant espai de 15/20 cms. respecte tancament interior vertical, per pas de instal.lacions, format per estructura senzilla normal amb perfileria de planxa d'acer galvanitzat, amb un gruix total de l'envà de 98 mm, muntants cada 600 mm de 48 mm d'amplària i canals de 48 mm d'amplària, 2 plaques tipus estàndard (A) a 1 cara de 12,5 mm de gruix cada una, fixades mecànicament i aïllament de plaques de llana mineral de roca de resistència tèrmica >= 1,081 m2.K/W (P - 43)	41,27	35,230	1.453,94
5	E6522J45	m2	**Envà divisió lavabos - Sala de 12.5+48+2x12.5** Envà de plaques de guix laminat format per estructura senzilla normal amb perfileria de planxa d'acer galvanitzat, amb un gruix total de l'envà de 98 mm, muntants cada 600 mm de 48 mm d'amplària i canals de 48 mm d'amplària, 2 plaques a cara cap a sala i 1 placa en zona de bany, espai de neteja, unes tipus estàndard (A) de 12,5 mm de gruix i l´ altre tipus hidròfuga (H) de 12,5 mm de gruix, fixades mecànicament i aïllament de plaques de llana mineral de roca de resistència tèrmica >= 1,081 m2.K/W (P - 44)	50,32	29,900	1.504,57
6	E83E2JGB	m2	**Extradossat parets sala pl.guix lam 48+2x12.5** Extradossat de plaques de guix laminat format per estructura autoportant lliure normal N amb perfileria de planxa d'acer galvanitzat, amb un gruix total de l'extradossat de 73 mm, muntants cada 600 mm de 48 mm d'amplaria i canals de 48 mm d'amplaria, amb 2 plaques tipus estàndard (A) de 12,5 mm de gruix, fixades mecànicament i amb aïllament amb plaques de llana mineral de roca. Banda perimetral acústica. (P - 58)	40,82	59,800	2.441,04
7	E8KHU020	m	**Brancals, ampit i llindes interiors per obertures amb fusta** Remats amb fusta de llindes, brancals i ampits d´obertures, per la cara interior, absorbint gruix d´extradossat, de 15 a 35 cm d'amplària de tauler de fobres de MDF acabat pintat inclòs de 20 mm de gruix, tallat en taller. Inclou encaixos realitzats a taller en brancals de finestres per incloure guies de screens, tots les accessoris i materials necessàris per la seva correcte col·locació. Fixació mecànica a perímetre. (P - 70)	32,15	38,000	1.221,70

PRESSUPOST

8	E8981BB0	m2	**Pintat vert.fusta,esmalt sint.,1protector+1segelladora+2acab.**	14,16	111,826	1.583,46
			Pintat de parament vertical de fusta, a l'esmalt sintètic, amb una capa de protector químic insecticida-fungicida, una segelladora i dues d'acabat (P - 67)			
9	E898J140	m2	**Pintat vertical guix**	3,38	13,176	44,53
			Pintat de parament vertical de guix, amb pintura a la cola amb acabat llis, amb una capa de fons diluïda i dues d'acabat (P - 68)			
10	E83L1BK8	m2	**Revestim.int.panell HPL 8mm**	87,16	65,800	5.735,13
			Revestiment interior amb panell laminat decoratiu d'alta pressió HPL, tipus ignífug i d'aplicació general (CGF), de 8 mm de gruix, per a ús interior segons UNE-EN 438-4, comportament al foc B-s2, d0, cantell recte, amb una cara decorativa, acabat color llis i textura llisa semi-mat, col·locat adherit sobre parament vertical amb llata de fusta i adhesiu estructural de poliuretà monocomponent (P - 62)			
11	E635G225	m2	**Panell sandvitx 80mm**	46,35	22,882	1.060,58
			Tancament interior vertical amb panell sandvitx amb dues planxes d'acer prelacat i aïllament de llana mineral de roca amb un gruix total de 80 mm, amb la cara exterior micronervada i la cara interior llisa, color estàndard, diferent del blanc, gruix de les planxes (ext/int) 0,6/0,5 mm, junt longitudinal encadellat i sistema de fixació oculta, p/p petit material i peces de remat, col·locat (P - 41)			
12	E83E2N6A	m2	**Extradossat pilars pl.guix lam, 48+2xF(12,5)**	46,30	7,590	351,42
			Extradossat de plaques de guix laminat format per estructura autoportant lliure normal N amb perfileria de planxa d'acer galvanitzat, amb un gruix total de l'extradossat de 73 mm, muntants cada 400 mm de 48 mm d'amplaria i canals de 48 mm d'amplaria, amb 2 plaques tipus resistent al foc (F) de 12,5 mm de gruix, fixades mecànicament (P - 59)			

TOTAL Titol 4 01.08.04.01 17.032,52

Obra	01	Pressupost ED120 05 22
Capítol	08	MÒDULS
Titol 3	04	TANCAMENTS INTERIORS
Titol 4	02	FALS SOSTRES

NUM.	CODI	UA	DESCRIPCIÓ	PREU	AMIDAMENT	IMPORT
1	E844K105	m2	**Cel ras regist.PGL acabat perforacions**	45,83	18,350	840,98
			Cel ras registrable de plaques de guix laminat acabat amb perforacions a tota la superfície, 600x 600 mm i 12,5 mm de gruix amb classe d'absorció acústica C segons la UNE-EN ISO 11654, sistema desmuntable amb estructura d'acer galvanitzat vist format per perfils principals amb forma de T invertida de 15 mm de base col·locats cada 1,2 m i fixats al sostre mitjançant vareta de suspensió cada 1,2 m, amb perfils secundaris col·locats formant retícula de 600x 600 mm, per a una alçària de cel ras de 4 m com a màxim (P - 64)			
2	E8443300	m2	**Cel ras continu PGL-A (12,5)+mestres**	31,46	3,220	101,30
			Cel ras continu de plaques de guix laminat tipus estàndard (A), per a revestir, de 12,5 mm de gruix i vora afinada (BA), amb perfileria de mestres fixades directament al sostre col·locades cada 400 mm, per a una alçària de cel ras de 4 m com a màxim (P - 63)			
3	E898K2A0	m2	**Pintat horitzontal fals sostres**	6,47	21,570	139,56
			Pintat de parament horitzontal de guix, amb pintura plàstica amb acabat llis, amb una capa segelladora i dues d'acabat (P - 69)			

TOTAL Titol 4 01.08.04.02 1.081,84

Obra	01	Pressupost ED120 05 22

PRESSUPOST

Capítol	08	MÒDULS
Titol 3	04	TANCAMENTS INTERIORS
Titol 4	03	TERRES

NUM.	CODI	UA	DESCRIPCIÓ	PREU	AMIDAMENT	IMPORT
1	E43DV100	m2	**Solera tauler fusta**	11,35	143,570	1.629,52
			Solera de tauler de partícules de fusta aglomerades amb resina sintètica, de 16 mm de gruix, per a ambient humit tipus P3 segons UNE-EN 309, reacció al foc D-s2, d0, acabat no revestit, tallat a mida, col·locat amb fixacions mecàniques sobre estructura -corretges base-. (P - 15)			
2	K7C752XX	m	**Banda perimetral poliet.,g=35mm**	2,75	48,900	134,48
			Banda perimetral de polietilè, de 5 mm de gruix i un desenvolupament de 10 cm, col·locada no adherida. (P - 250)			
3	E7Z15MD0	m	**Matarracó morter 1:6**	10,80	6,400	69,12
			Matarracó de radi 6 cm, fet amb morter de ciment 1:6 (P - 57)			
4	K9QGF92E	m2	**Parquet flot.posts multicapa**	47,27	109,000	5.152,43
			Parquet flotant de posts multicapa, amb capa d'acabat de gruix de 2,5 a 2,9 mm, de fusta de faig natural envernissat, de llargària > 1900 mm, d'amplària de 180 a 200 mm, i de gruix total 14 mm, amb 2 llistons per post, amb unió per a encolar, col·locat sobre làmina de polietilè expandit de 3 mm de gruix (P - 260)			
5	E9JZU100	kg	**Perfil acer galv.fix.mec.**	6,81	5,792	39,44
			Perfil perimetral d'acer galvanitzat amb fixacions mecàniques per a col·locació de pelfuts (P - 75)			
6	E9U8XX5010	m	**Sòcol metàl·lic acer inox**	17,42	76,540	1.333,33
			Sòcol metàl·lic d'acer inoxidable 1.4301 (AISI 304), de 60 mm d'alçària, col·locat amb banda adhesiva sobre parament vertical interior. (P - 77)			
7	E9F55519	m2	**Marxapeu peça de formigó**	39,43	2,465	97,19
			Marxapeu amb peça de formigó per cobrir pas de porta de aprox.130x25 cm i 5 cm de gruix, preu alt, col·locat sobre base (P - 73)			
8	15114RHH	m2	**Formació de terra espai instal.**	82,11	2,530	207,74
			Coberta invertida transitable amb pendents de formigó cel·lular, amb primera capa de regularització de morter, capa separadora, impermeabilització amb una membrana d'una làmina d'1,2 mm de gruix de PVC flexible resistent a la intempèrie col·locada sense adherir, i acabat amb peça prefabricada de formigó alleugerit i filtrant amb base de poliestirè extruït, de color gris de 60x60 cm. (P - 1)			
9	151ZATFC	m	**Minvell làmina PVC**	21,30	6,400	136,32
			Minvell amb reforç de membrana encastada al parament, de làmina de PVC flexible no resistent a la intempèrie, parament arrebossat i raconera de fusta de pi, per a coberta invertida transitable (P - 2)			
10	E5ZDT23A	m	**Remat plan.acer pl. galv. per remat minvell**	18,93	6,400	121,15
			Remat de planxa d'acer plegada amb acabat galvanitzat, de 0,8 mm de gruix, 30 cm de desenvolupament, com a màxim, amb 3 plecs, per a minvell, col·locat amb fixacions mecàniques, i segellat (P - 38)			
11	E93A13D0	m2	**Recrescuda suport paviment**	9,87	15,760	155,55
			Recrescuda del suport de paviments, de 3 cm de gruix, amb morter de ciment 1:6 (P - 71)			
12	E9M2U010	m2	**Pavim.cont.morter res.epoxi multicapa**	36,21	15,760	570,67
			Paviment continu multicapa de morter de resines epoxi amb 1 capa base de morter, 1 capa d'acabat de morter epoxi amb afegit de quars. Inclou perfil d´acer en pas de portes quan hi ha canvi de paviment. (P - 76)			

PRESSUPOST

13	E9JC5BXX	u	**Pelfut tècnic** Pelfut tècnic enrrotllable d´estructura oberta combinat de cautxú i moqueta, tallat a mida i col.locat empotrat a nivell de terra acabat sense adherir. Gruix de 22mm. (P - 74)	72,17	3,180	229,50
14	EE5Z5E20	u	**Tapa registre** Tapa de registre per a pas sota forjat de dimensions 600 x 600 mm de xapa acer galvanit. amb sistema d'autoblocatge, amb doble junt fibra ceràmica per a resistir altes temperatures, col.locada (P - 114)	96,09	1,000	96,09

TOTAL Títol 4 01.08.04.03 9.972,53

Obra	01	Pressupost ED120 05 22
Capítol	08	MÒDULS
Titol 3	04	TANCAMENTS INTERIORS
Titol 4	04	ALTRES

NUM.	CODI	UA	DESCRIPCIÓ	PREU	AMIDAMENT	IMPORT
1	E9VZ1J1K	m	**Formació esglaó d´obra** Formació d'esglaó amb totxana de 240x115x100 mm, col·locada amb morter mixt 1:2:10 en pas de porta P05 (P - 78)	21,40	0,800	17,12

TOTAL Títol 4 01.08.04.04 17,12

Obra	01	Pressupost ED120 05 22
Capítol	08	MÒDULS
Titol 3	05	SANITARIS I COMPLEMENTS

NUM.	CODI	UA	DESCRIPCIÓ	PREU	AMIDAMENT	IMPORT
1	EC1K1502	m2	**Mirall** Mirall de lluna incolora de 5 mm de gruix, col·locat fixat mecànicament sobre el parament i col·locat en suports laterals per tal que sigui inclinable en el bany accessible (P - 98)	94,15	1,120	105,45
2	EJ13B713	u	**Lavabo** Lavabo mural de porcellana esmaltada, senzill, d'amplària 53 a 75 cm, de color blanc i preu mitjà, col·locat amb suports murals. Alçada a col.locar accessible. (P - 174)	122,46	2,000	244,92
3	EJ14BA1Q	u	**Inodor** Inodor de porcellana esmaltada, de sortida vertical, amb seient i tapa, cisterna i mecanismes de descàrrega i alimentació incorporats, de color blanc, preu mitjà, col·locat sobre el paviment i connectat a la xarxa d'evacuació (P - 175)	277,35	2,000	554,70
4	EJ1AB21P	u	**Abocador** Abocador de porcellana esmaltada amb alimentació integrada, de color blanc, preu alt, col·locat sobre el paviment i connectat a la xarxa d'evacuació (P - 176)	101,19	1,000	101,19
5	EJ23613G	u	**Aixeta** Aixeta monocomandament temporitzada per a lavabo, muntada superficialment sobre taulell o aparell sanitari, de llautó cromat, preu mitjà, amb dues entrades de maniguets (P - 178)	315,02	2,000	630,04
6	EJ46U020	u	**Barra mural doble abatible** Barra mural doble abatible per a bany adaptat, de 800 mm de llargària i 35 mm de D, de tub d'acer inoxidable, col·locat amb fixacions mecàniques (P - 186)	304,45	2,000	608,90
7	EJ4ZU015	u	**Porta-rotlles** Porta-rotlles de paper higiènic d'acer inoxidable amb tapa, de dimensions 68 x 131 x 150 mm, col·locat amb fixacions mecàniques (P	21,48	2,000	42,96

			- 187)			
8	EJ43U010	u	**Disp.paper rotlle per eixugamans**	43,61	1,000	43,61
			Dispensador de paper en rotlle tipus metxa per a eixugamans, de 310 mm d'alçària per 255 mm de diàmetre, col·locat amb fixacions mecàniques (P - 185)			
9	EJ42U010	u	**Dosif.vertical de sabó**	74,54	2,000	149,08
			Dosificador de sabó vertical, de dimensions 118x206x68 mm, capacitat d'1,1 kg, d'acer inoxidable amb acabat satinat en superfícies exposades, antivandàlic i amb visor de nivell de sabó i clau de seguretat , col·locat amb fixacions mecàniques (P - 184)			
10	EQ8AU010	u	**Eixugamans p/a.calent**	181,11	2,000	362,22
			Eixugamans per aire calent amb sensor electrònic de presència, fabricat en material vitrificat, de potència 1800 W, cabal 3,6 m3/minut i temperatura 61°C, instal·lat (P - 215)			
11	EQZ1U001	u	**Penjador roba**	13,68	2,000	27,36
			Penjador de roba d'acer inoxidable col·locat verticalment amb fixacions mecàniques (P - 216)			
12	EJ1ZAB02BP5D	u	**Reixa/protecció abocador**	73,35	1,000	73,35
			Reixa feta amb acer inoxidable i protecció de goma, muntat a abocador de porcellana vitrificada, preu alt. Article: ref. 526005510 de la serie Garda (reixa p/abocadors) de ROCA SANITARIO o similar (P - 177)			

TOTAL Títol 3 01.08.05 2.943,78

Obra	01	Pressupost ED120 05 22
Capítol	08	MÒDULS
Titol 3	06	INSTAL.LACIONS
Titol 4	01	INSTAL.LACIONS DE CLIMATITZACIÓ-VENTILACIÓ
Titol 5	01	APARELLS DE CLIMATITZACIÓ

NUM.	CODI	UA	DESCRIPCIÓ	PREU	AMIDAMENT	IMPORT
1	EEM93571	u	**Ventilació clima**	173,53	2,000	347,06
			Ventilador en línia per a conducte circular amb cos extraible de material plàstic per a un diàmetre de 150 mm, motor monofàsic de dos velocitats, IP X4, 60 W de potència absorbida per a un cabal màxim de 550 m3/h, nivell de pressió sonora de 30 a 35 dB(A), muntat en el conducte (P - 119)			
2	ZBAG140A1X1	U	**Equip clima conductes R32**	7.386,00	1,000	7.386,00
			Suministrament i instal·lacio de conjunt d'equip d expansio directa de la marca Daikin, model ZBAG140A, de 15kw tèrmics, amb gas refrigerant R32 i alimentats monofasicament. Segons especificacions de cataleg de Daikin. Inclou alimentacio electrica i d'interconexió, posta en marxa , termostat i programacio. (P - 263)			

TOTAL Titol 5 01.08.06.01.01 7.733,06

Obra	01	Pressupost ED120 05 22
Capítol	08	MÒDULS
Titol 3	06	INSTAL.LACIONS
Titol 4	01	INSTAL.LACIONS DE CLIMATITZACIÓ-VENTILACIÓ
Titol 5	02	VENTILACIÓ

PRESSUPOST

NUM.	CODI	UA	DESCRIPCIÓ	PREU	AMIDAMENT	IMPORT
1	EEM3B112	u	**Extractor** Extractor heliocentrífug temporitzat, monofàsic per a 230 V, de 100 mm de diàmetre i 160 m3/h de cabal màxim d'aire, col·locat en conducte (P - 118)	232,09	3,000	696,27
2	EE42Q324	m	**Conductes** Conducte llis circular de planxa d'acer galvanitzat de 100 mm de diàmetre (s/UNE-EN 1506), de gruix 0,6 mm, autoconnectable, muntat superficialment (P - 112)	19,33	20,000	386,60
TOTAL	**Titol 5**		**01.08.06.01.02**			**1.082,87**

Obra	01	Pressupost ED120 05 22
Capítol	08	MÒDULS
Titol 3	06	INSTAL.LACIONS
Titol 4	01	INSTAL.LACIONS DE CLIMATITZACIÓ-VENTILACIÓ
Titol 5	03	CONDUCTES

NUM.	CODI	UA	DESCRIPCIÓ	PREU	AMIDAMENT	IMPORT
1	EE51EE11	m2	**Formació conducte** Formació de conducte rectangular de llana mineral de vidre (MW), segons UNE-EN 14303, de gruix 25 mm, resistència tèrmica >= 0,75758 m2.K/W, amb recobriment exterior de paper kraft alumini reforçat i recobriment interior de paper kraft alumini reforçat, muntat encastat en el cel ras (P - 113)	26,40	40,000	1.056,00
2	EF5A42B1	m	**Tub Cu R250 DN= 3/8 ´´** Tub de coure R250 (semidur) 3/8 ´´ de diàmetre nominal i de gruix 0,8 mm, segons norma UNE-EN 12735-1, per soldat per capil·laritat amb soldadura forta (T>450ºC) amb grau de dificultat mitjà i col·locat superficialment (P - 121)	8,00	10,000	80,00
3	EF5A62B1	m	**Tub Cu R250 DN=5/8´´** Tub de coure R250 (semidur) 5/8 ´´ de diàmetre nominal i de gruix 0,8 mm, segons norma UNE-EN 12735-1, per soldat per capil·laritat amb soldadura forta (T>450ºC) amb grau de dificultat mitjà i col·locat superficialment (P - 122)	10,50	10,000	105,00
4	EFQ3643L	m	**Aïllament tèrmic D=10mm** Aïllament tèrmic d'escuma elastomèrica per a canonades que transporten fluids a temperatura entre -50°C i 150°C, per a tub de diàmetre exterior 10 mm, de 9 mm de gruix, sense HCFC-CFC, amb un factor de resistència a la difusió del vapor d'aigua >= 7000, col·locat superficialment amb grau de dificultat mitjà (P - 128)	5,79	10,000	57,90
5	EFQ3646L	m	**Aïllament tèrmic D=18mm** Aïllament tèrmic d'escuma elastomèrica per a canonades que transporten fluids a temperatura entre -50°C i 150°C, per a tub de diàmetre exterior 18 mm, de 9 mm de gruix, sense HCFC-CFC, amb un factor de resistència a la difusió del vapor d'aigua >= 7000, col·locat superficialment amb grau de dificultat mitjà (P - 129)	6,55	10,000	65,50
6	EEZGMAN1	kg	**Càrrega gas** Càrrega d'instal·lació amb gas refrigerant tipus R-410A (P - 120)	14,42	5,000	72,10
7	XLEGAL	u	**Legalització d'instal·lació tèrmica** Legalització d'instal·lació tèrmica incloent tots els costos relacionats (P - 262)	875,00	1,000	875,00
TOTAL	**Titol 5**		**01.08.06.01.03**			**2.311,50**

PRESSUPOST

Obra	01	Pressupost ED120 05 22
Capítol	08	MÒDULS
Titol 3	06	INSTAL.LACIONS
Titol 4	01	INSTAL.LACIONS DE CLIMATITZACIÓ-VENTILACIÓ
Titol 5	04	REIXES

NUM.	CODI	UA	DESCRIPCIÓ	PREU	AMIDAMENT	IMPORT
1	EEK1FQMA	u	**Reixeta impuls/retorn de 600x150 mm** Reixeta d'impulsió o retorn, d'una filera d'aletes fixes horitzontals, d'alumini anoditzat platejat, de 600x150 mm, d'aletes separades 8 mm, de secció recta , amb comporta de regulació de cabal tipus corredissa, amb plènum de connexió i fixada al bastiment, model LMT MINI de Madel (P - 115)	111,17	4,000	444,68
2	EEK1MAN2	u	**Reixeta impuls/retorn de 2000x200 mm** Reixeta d'impulsió o retorn, d'una filera d'aletes fixes horitzontals, d'alumini anoditzat platejat, de 2000x200 mm, d'aletes separades 16/12,5 mm, de secció recta i fixada al bastiment, model LMT MINI de Madel (P - 116)	236,89	1,000	236,89
TOTAL	**Titol 5**		**01.08.06.01.04**			**681,57**

Obra	01	Pressupost ED120 05 22
Capítol	08	MÒDULS
Titol 3	06	INSTAL.LACIONS
Titol 4	02	INSTAL.LACIÓ ELÈCTRICA
Titol 5	01	CAIXES I ARMARIS

NUM.	CODI	UA	DESCRIPCIÓ	PREU	AMIDAMENT	IMPORT
1	EG11CD62	u	**C.G.P.** Caixa general de protecció de polièster reforçat amb fibra de vidre , de 250 A, segons esquema Unesa número 9 , seccionable en càrrega (BUC) , inclosa base portafusibles trifàsica (sense fusibles), neutre seccionable, borns de connexió i grau de protecció IP-43, IK09, muntada superficialment (P - 134)	277,93	1,000	277,93
2	EG1PU1A1	u	**CPM** Conjunt de protecció i mesura del tipus TMF1 per a subministrament individual superior a 15 kW, per a mesura directa, potència màxima de 17,32 kW, tensió de 400 V, corrent fins a 25 A, format per conjunt de caixes modulars de doble aïllament de polièster reforçat amb fibra de vidre de mides totals 540x810x171 mm, amb base de fusibles (sense incloure els fusibles), sense equip de comptage, amb ICP-M tetrapolar (4P) de 25 A d'intensitat nominal i poder de tall superior a 4,5 kA i sense interruptor diferencial, col·locat superficialment (P - 137)	373,16	1,000	373,16
3	EG146J01J1X7	u	**Caixa p/quadre distrib i armaris** Caixa per a quadre de distribució, de plàstic i metàl·lica amb porta, per a quatre fileres de catorze mòduls i encastada. Article: ref. 68924-31 de la serie Armaris de distribució per a encastar de SIMON (P - 135)	158,47	1,000	158,47
4	EG161611	u	**Caixa deriv.plàstic** Caixa de derivació rectangular de plàstic, de 130x200 mm, amb grau de protecció IP-40, encastada (P - 136)	21,03	12,000	252,36
TOTAL	**Titol 5**		**01.08.06.02.01**			**1.061,92**

Obra	01	Pressupost ED120 05 22
Capítol	08	MÒDULS
Titol 3	06	INSTAL.LACIONS

PRESSUPOST

Titol 4	02	INSTAL.LACIÓ ELÈCTRICA
Titol 5	02	TUBS, CANALS I SAFATES

NUM.	CODI	UA	DESCRIPCIÓ	PREU	AMIDAMENT	IMPORT
1	EG222A15	m	**Tub flexible corrugat PVC,DN=40mm** Tub flexible corrugat de PVC, de 40 mm de diàmetre nominal, aïllant i no propagador de la flama, resistència a l'impacte d'1 J, resistència a compressió de 320 N i una rigidesa dielèctrica de 2000 V, muntat sobre sostremort (P - 140)	1,51	10,000	15,10
2	EG222815	m	**Tub flexible corrugat PVC,DN=25mm** Tub flexible corrugat de PVC, de 25 mm de diàmetre nominal, aïllant i no propagador de la flama, resistència a l'impacte d'1 J, resistència a compressió de 320 N i una rigidesa dielèctrica de 2000 V, muntat sobre sostremort (P - 139)	1,22	185,000	225,70

TOTAL Titol 5 01.08.06.02.02 240,80

Obra	01	Pressupost ED120 05 22
Capítol	08	MÒDULS
Titol 3	06	INSTAL.LACIONS
Titol 4	02	INSTAL.LACIÓ ELÈCTRICA
Titol 5	03	CABLES ELÈCTRICS PER A TENSIÓ BAIXA

NUM.	CODI	UA	DESCRIPCIÓ	PREU	AMIDAMENT	IMPORT
1	EG312574	m	**Cable 0,6/1 kV RZ1-K (AS), 4x16mm2,col.tub** Cable amb conductor de coure de 0,6/1 kV de tensió assignada, amb designació RZ1-K (AS), tetrapolar, de secció 4 x 16 mm2, amb coberta del cable de poliolefines amb baixa emissió fums, col·locat en tub (P - 141)	10,02	20,000	200,40
2	EG325154	m	**Cable ES07Z1-K (AS), 1x6mm2,col.tub** Cable amb conductor de coure 450/750 V de tensió assignada, amb designació ES07Z1-K (AS), unipolar, de secció 1 x 6 mm2, amb aïllament poliolefines, amb baixa emissió fums, col·locat en tub (P - 145)	2,89	75,000	216,75
3	EG325144	m	**Cable ES07Z1-K (AS), 1x4mm2,col.tub** Cable amb conductor de coure 450/750 V de tensió assignada, amb designació ES07Z1-K (AS), unipolar, de secció 1 x 4 mm2, amb aïllament poliolefines, amb baixa emissió fums, col·locat en tub (P - 144)	1,33	210,000	279,30
4	EG325134	m	**Cable ES07Z1-K (AS), 1x2,5mm2,col.tub** Cable amb conductor de coure 450/750 V de tensió assignada, amb designació ES07Z1-K (AS), unipolar, de secció 1 x 2,5 mm2, amb aïllament poliolefines, amb baixa emissió fums, col·locat en tub (P - 143)	1,14	500,000	570,00
5	EG325124	m	**Cable ES07Z1-K (AS), 1x1,5mm2,col.tub** Cable amb conductor de coure 450/750 V de tensió assignada, amb designació ES07Z1-K (AS), unipolar, de secció 1 x 1,5 mm2, amb aïllament poliolefines, amb baixa emissió fums, col·locat en tub (P - 142)	1,01	200,000	202,00
6	EG380907	m	**Conductor Cu nu,1x35mm2,munt.p.terra** Conductor de coure nu, unipolar de secció 1x35 mm2, muntat en malla de connexió a terra (P - 147)	12,13	70,000	849,10
7	EG325174	m	**Cable ES07Z1-K (AS), 1x16mm2,col.tub** Cable amb conductor de coure 450/750 V de tensió assignada, amb designació ES07Z1-K (AS), unipolar, de secció 1 x 16 mm2, amb aïllament poliolefines, amb baixa emissió fums, col·locat en tub (P - 146)	4,63	10,000	46,30

TOTAL Titol 5 **01.08.06.02.03** **2.363,85**

Obra	01	Pressupost ED120 05 22
Capítol	08	MÒDULS
Titol 3	06	INSTAL.LACIONS
Titol 4	02	INSTAL.LACIÓ ELÈCTRICA
Titol 5	04	APARELLS DE PROTECCIÓ I COMANDAMENT

NUM.	CODI	UA	DESCRIPCIÓ	PREU	AMIDAMENT	IMPORT
1	EG482365	u	**Protector sobretensions**	377,53	1,000	377,53
			Protector per a sobretensions permanents i transitòries amb IGA integrat d'intensitat nominal 63 A, tetrapolar (3P+N), PIA corba C, de poder de tall segons UNE-EN 60898 de 6000 A, intensitat màxima transitòria 15 kA, muntat en perfil DIN (P - 153)			
2	EG414D9F	u	**Interruptor.,I=32A**	47,95	1,000	47,95
			Interruptor automàtic magnetotèrmic de 32 A d'intensitat nominal, tipus PIA corba B, bipolar (2P), de 6000 A de poder de tall segons UNE-EN 60898 i de 10 kA de poder de tall segons UNE-EN 60947-2, de 2 mòduls DIN de 18 mm d'amplària, muntat en perfil DIN (P - 150)			
3	EG414D9B	u	**Interruptor,I=16A**	44,20	4,000	176,80
			Interruptor automàtic magnetotèrmic de 16 A d'intensitat nominal, tipus PIA corba B, bipolar (2P), de 6000 A de poder de tall segons UNE-EN 60898 i de 10 kA de poder de tall segons UNE-EN 60947-2, de 2 mòduls DIN de 18 mm d'amplària, muntat en perfil DIN (P - 149)			
4	EG414D99	u	**Interruptor,I=10A**	43,61	6,000	261,66
			Interruptor automàtic magnetotèrmic de 10 A d'intensitat nominal, tipus PIA corba B, bipolar (2P), de 6000 A de poder de tall segons UNE-EN 60898 i de 10 kA de poder de tall segons UNE-EN 60947-2, de 2 mòduls DIN de 18 mm d'amplària, muntat en perfil DIN (P - 148)			
5	EG42429H	u	**Interruptor dif.**	107,29	5,000	536,45
			Interruptor diferencial de la classe AC, gamma terciari, de 40 A d'intensitat nominal, bipolar (2P), de sensibilitat 0,03 A, de desconnexió fix instantani, amb botó de test incorporat i indicador mecànic de defecte, construït segons les especificacions de la norma UNE-EN 61008-1, de 2 mòduls DIN de 18 mm d'amplària, muntat en perfil DIN (P - 151)			
6	EG47224E	u	**Inter.càrreg.modular**	28,52	2,000	57,04
			Interruptor en càrrega modular de 20 A d'intensitat nominal i 400V de tensió assignada d'aïllament (Ui), bipolar (2P), tall completament aparent amb indicador mecànic de senyalització de l' estat dels contactes, sense indicador lluminós, categoria d'ús AC-22A segons UNE-EN 60947-3, d'1 mòdul d'amplària (18mm p/ mòdul), fixat a pressió (P - 152)			
7	EG7AA221	u	**Progr.electrònic**	176,70	1,000	176,70
			Programador electrònic astronòmic, amb 2 línies de sortida amb poder de tall de 16A a 230 V, programació diaria i setmanal, interval mínim de programació d'1 min, muntat superficialment o a carril DIN i connectat (P - 162)			

TOTAL Titol 5 **01.08.06.02.04** **1.634,13**

Obra	01	Pressupost ED120 05 22
Capítol	08	MÒDULS
Titol 3	06	INSTAL.LACIONS
Titol 4	02	INSTAL.LACIÓ ELÈCTRICA
Titol 5	05	MECANISMES

PRESSUPOST

NUM.	CODI	UA	DESCRIPCIÓ	PREU	AMIDAMENT	IMPORT
1	EG613021	u	**Caixa mecanismes**	3,75	20,000	75,00
			Caixa de mecanismes, per a tres elements, preu alt, encastada (P - 154)			
2	EG621193ITUI	u	**Interruptor,tipus univ.**	17,85	4,000	71,40
			Interruptor, de tipus universal, unipolar (1P), 10 AX/250 V, amb tecla, preu alt ref. 31101-30 de la serie Interruptor unipolar Simon 31 de SIMON , encastat (P - 155)			
3	EG631A53	u	**Presa corrent,tipus univ.**	12,58	15,000	188,70
			Presa de corrent de tipus universal, bipolar amb presa de terra desplaçada (2P+T), 16 A 250 V, amb tapa, preu alt, encastada (P - 156)			
4	EG64D17P	u	**Pols. superfície,10A/250V**	15,60	1,000	15,60
			Polsador, de superfície, 10 A 250 V, amb 1 contacte NA, amb tecla i amb caixa estanca, preu alt, amb grau de protecció IP-55 (P - 157)			
5	EGA12422	u	**Avisador adossable**	17,51	1,000	17,51
			Avisador acústic adossable de 230 V, de so brunzent regulable, preu alt, muntat superficialment (P - 163)			
6	EG675323	u	**Marc p/adapt.de mecanismes**	5,32	10,000	53,20
			Marc per a l'adaptació de mecanismes modulars a caixa rectangular, de 2 mòduls, amb bastidor per a caixa rectangular, preu alt, col·locat (P - 158)			
7	EG731183	u	**Int.detect.mov.,**	55,19	2,000	110,38
			Interruptor detector de moviment, de tipus universal, per a càrregues resistives de fins a 1000 W de potència i 230 V de tensió d'alimentació, de 10 a 300 s de temps de desconnexió, sensibilitat d'activació de 5 a 120 lux, amb tapa, preu alt, encastat (P - 160)			
8	EG681224	u	**Regulador pulsació**	137,18	1,000	137,18
			Regulador per pulsació, de tipus universal, per a càrregues resistives de fins a 1000 W de potència i 230 V de tensió d'alimentació, amb tapa, preu superior, encastat (P - 159)			
9	EG7AA121	u	**Progr.electrònic astronòmic**	166,22	1,000	166,22
			Programador electrònic astronòmic, amb 1 línia de sortida amb poder de tall de 16A a 230 V, programació diaria i setmanal, interval mínim de programació d'1 min, muntat superficialment o a carril DIN i connectat (P - 161)			

TOTAL Titol 5 **01.08.06.02.05** **835,19**

Obra	01	Pressupost ED120 05 22
Capítol	08	MÒDULS
Titol 3	06	INSTAL.LACIONS
Titol 4	02	INSTAL.LACIÓ ELÈCTRICA
Titol 5	06	ELEMENTS DE CONNEXIÓ A TERRA

NUM.	CODI	UA	DESCRIPCIÓ	PREU	AMIDAMENT	IMPORT
1	EGD1222E	u	**Piqueta connex.terra d'acer**	29,33	4,000	117,32
			Piqueta de connexió a terra d'acer, amb recobriment de coure 300 µm de gruix, de 1500 mm llargària de 14,6 mm de diàmetre, clavada a terra (P - 164)			
2	EGDZ1102	u	**Punt connex.terra pont**	42,07	1,000	42,07
			Punt de connexió a terra amb pont seccionador de platina de coure, muntat en caixa estanca i col·locat superficialment (P - 165)			

TOTAL Titol 5 **01.08.06.02.06** **159,39**

Obra	01	Pressupost ED120 05 22
Capítol	08	MÒDULS
Titol 3	06	INSTAL.LACIONS
Titol 4	02	INSTAL.LACIÓ ELÈCTRICA
Titol 5	07	VARIS

NUM.	CODI	UA	DESCRIPCIÓ	PREU	AMIDAMENT	IMPORT
1	FG13MC05	u	**Projecte de legalització** Projecte de legalització de la instal.lació elèctrica,inspecció inicial, inclòs taxes de ECA i segona inspecció (P - 234)	1.450,00	1,000	1.450,00

TOTAL Titol 5 **01.08.06.02.07** **1.450,00**

Obra	01	Pressupost ED120 05 22
Capítol	08	MÒDULS
Titol 3	06	INSTAL.LACIONS
Titol 4	03	INSTAL.LACIONS D'ENLLUMENAT
Titol 5	01	LLUMS DECORATIVES MUNTATS SUPERFICIALMENT

NUM.	CODI	UA	DESCRIPCIÓ	PREU	AMIDAMENT	IMPORT
1	EH13MC01	u	**Lluminaria lineal led 24W** Lluminaria lineal led 24W 4.170 lm 4000K 1.693 mm l 47 mm amplada mod. JDFU47 ref. FU47C1S0B4B de "J.Dos" o equivalent, muntada superficialment al sostre (P - 166)	415,05	8,000	3.320,40
2	EH13MC02	u	**Lluminaria lineal led 40W** Lluminaria lineal led 40W 6.950 lm 4000K 2815 mm l 47 mm amplada mod. JDFU47 ref. FU47E1S0B4B de "J.Dos" o equivalent, muntada superficialment al sostre (P - 167)	514,05	8,000	4.112,40
3	EH13MC03	u	**Peça de suspensió** Peça de suspensió JD-DS , muntada superficialment al sostre (P - 168)	30,55	40,000	1.222,00
4	EH2LMC01	u	**Llum decoratiu downlight 20.5W** Llum decoratiu encastable tipus downlight amb leds a2400lm, 20.5 W de potència,EH-24B "NORMALIT" o equivalent, encastat (P - 171)	54,26	3,000	162,78

TOTAL Titol 5 **01.08.06.03.01** **8.817,58**

Obra	01	Pressupost ED120 05 22
Capítol	08	MÒDULS
Titol 3	06	INSTAL.LACIONS
Titol 4	03	INSTAL.LACIONS D'ENLLUMENAT
Titol 5	02	APLICS

NUM.	CODI	UA	DESCRIPCIÓ	PREU	AMIDAMENT	IMPORT
1	EH13MC04	u	**Aplic estanc IP65 11,5W** Aplic estanc IP65 led 11,5W 913lm 300K ref. 05-9912-Z5-CL "LED C4" o equivalent, muntat a paret (P - 169)	221,46	4,000	885,84
2	EH13MC05	u	**Aplic circular D300 mm led 11W** Aplic circular D300 mm led 11W 900lm 300K amb detector de presencia, muntat a paret (P - 170)	92,76	1,000	92,76

TOTAL Titol 5 01.08.06.03.02 978,60

Obra	01	Pressupost ED120 05 22
Capítol	08	MÒDULS
Titol 3	06	INSTAL.LACIONS
Titol 4	03	INSTAL.LACIONS D'ENLLUMENAT
Titol 5	03	ENLLUMENAT D'EMERGÈNCIA I SENYALITZACIÓ

NUM.	CODI	UA	DESCRIPCIÓ	PREU	AMIDAMENT	IMPORT
1	EH61RC99	u	**Llum emerg.led,no permanent** Llum d'emergència amb làmpada led, amb una vida útil de 100000 h, no permanent i no estanca amb grau de protecció IP4X, aïllament classe II, amb un flux aproximat de 240 a 270 lúmens, 1 h d'autonomia, de forma rectangular amb difusor i cos de policarbonat, preu alt, col·locat superficial (P - 173)	103,13	2,000	206,26
2	EH61R24A	u	**Llum emerg.led,permanent** Llum d'emergència amb làmpada led, amb una vida útil de 100000 h, permanent i no estanca amb grau de protecció IP4X, aïllament classe II, amb un flux aproximat de 70 a 100 lúmens, 1 h d'autonomia, de forma rectangular amb difusor i cos de policarbonat, preu alt, col·locat encastat (P - 172)	92,06	2,000	184,12

TOTAL Titol 5 01.08.06.03.03 390,38

Obra	01	Pressupost ED120 05 22
Capítol	08	MÒDULS
Titol 3	06	INSTAL.LACIONS
Titol 4	04	INSTAL.LACIÓ DE SEGURETAT ANTI INTRUSIÓ
Titol 5	01	DETECTORS

NUM.	CODI	UA	DESCRIPCIÓ	PREU	AMIDAMENT	IMPORT
1	EMD15411	u	**Detector** Detector volumètric de doble tecnologia, infraroigs (IR) i microones (MW), abast longitudinal 12 m, amb 9 cortines, camp de visió de 78°, amb sortida per a alarma (NC) i per a tamper (NC), alimentació 12 V, amb, grau de seguretat 2 segons UNE-EN 50131-2-4, col·locat superficialment (P - 194)	59,91	2,000	119,82

TOTAL Titol 5 01.08.06.04.01 119,82

Obra	01	Pressupost ED120 05 22
Capítol	08	MÒDULS
Titol 3	06	INSTAL.LACIONS
Titol 4	04	INSTAL.LACIÓ DE SEGURETAT ANTI INTRUSIÓ
Titol 5	02	CONTACTES

NUM.	CODI	UA	DESCRIPCIÓ	PREU	AMIDAMENT	IMPORT
1	EMD22355	u	**Contacte magnètic** Contacte magnètic de gran potència cablejat, cos d'alumini, per a muntatge en portes i terra, interruptor reed totalment encapsulat en ampolla de poliuretà, obertura màxima operativa 75 mm, amb contacte NC d'alarma i tamper, inclòs cable de 4 fils de 2 m de llargària i amb certificat de grau 2 segons UNE-EN 50131-2-6, col·locat (P - 195)	74,00	2,000	148,00

TOTAL Titol 5 01.08.06.04.02 148,00

Obra	01	Pressupost ED120 05 22
Capítol	08	MÒDULS
Titol 3	06	INSTAL.LACIONS
Titol 4	04	INSTAL.LACIÓ DE SEGURETAT ANTI INTRUSIÓ
Titol 5	03	CENTRALS DE SEGURETAT

NUM.	CODI	UA	DESCRIPCIÓ	PREU	AMIDAMENT	IMPORT
1	EMD3U020	u	**Central intrusió** Central d'intrusió en caixa metàl·lica per a sistema integrat de seguretat, de 8 zones ampliable a 32, possibilitat de fins a 4 particions, sortides en placa per a sirena exterior, sirena interior, llum estroboscòpica i relé progamable, configurable mitjançant port USB, amb transmisor telefònic integrat, alimentació 230V, inclosa una bateria de plom estanca de 12 Vcc i 7,2 A, amb teclat display LCD de 2 línies de 16 caràcters, amb grau de seguretat 2 segons UNE-EN 50131-1, instal·lada (P - 196)	696,65	1,000	696,65

TOTAL Titol 5 01.08.06.04.03 696,65

Obra	01	Pressupost ED120 05 22
Capítol	08	MÒDULS
Titol 3	06	INSTAL.LACIONS
Titol 4	04	INSTAL.LACIÓ DE SEGURETAT ANTI INTRUSIÓ
Titol 5	04	SIRENES

NUM.	CODI	UA	DESCRIPCIÓ	PREU	AMIDAMENT	IMPORT
1	EMD4U110	u	**Sirena interior** Sirena per a instal·lació de seguretat, per a ús interior, fabricació en plàstic ABS, d'1 to, sortida acústica de 101 dB a 1 m de distància, alimentació 12 Vcc, amb grau de seguretat 2 segons UNE-EN 50131-4, grau de protecció IP 315, col·locada (P - 197)	75,58	1,000	75,58
2	EMD4U501	u	**Sirena exterior** Sirena per a instal·lació de seguretat, per a ús exterior, fabricació en policarbonat, d'1 to i flash de color ambre o blau, sortida acústica de 114 dB a 1 m de distància, alimentació 12 Vcc i autoalimentació amb bateria de NI-Cd de 10,8 V i 280 mAh, amb tamper de carcassa i de paret, grau de protecció IP 55, col·locada (P - 198)	143,47	1,000	143,47

TOTAL Titol 5 01.08.06.04.04 219,05

Obra	01	Pressupost ED120 05 22
Capítol	08	MÒDULS
Titol 3	06	INSTAL.LACIONS
Titol 4	04	INSTAL.LACIÓ DE SEGURETAT ANTI INTRUSIÓ
Titol 5	05	CONDUCTORS

NUM.	CODI	UA	DESCRIPCIÓ	PREU	AMIDAMENT	IMPORT
1	EMD6U010	m	**Conductor blindat** Conductor blindat i apantallat, de 4 x 1 mm2 i col·locat en tub (P - 199)	1,65	60,000	99,00
2	EG222711	m	**Tub flexible corrugat PVC,DN=20mm** Tub flexible corrugat de PVC, de 20 mm de diàmetre nominal, aïllant i no propagador de la flama, resistència a l'impacte d'1 J, resistència a compressió de 320 N i una rigidesa dielèctrica de 2000 V, muntat	1,15	60,000	69,00

encastat (P - 138)

TOTAL Titol 5 01.08.06.04.05 168,00

Obra	01	Pressupost ED120 05 22
Capítol	08	MÒDULS
Titol 3	06	INSTAL.LACIONS
Titol 4	04	INSTAL.LACIÓ DE SEGURETAT ANTI INTRUSIÓ
Titol 5	06	EXTINTORS

NUM.	CODI	UA	DESCRIPCIÓ	PREU	AMIDAMENT	IMPORT
1	EM31U006	u	**Extintor automàtic pols seca** Extintor automàtic de pols seca polivalent ABC de 6 kg de capacitat i una eficàcia de 27A-183B/C, amb manòmetre, percussor tèrmic i possibilitat de dispar manual, inclosos els suports per a penjar del sostre, instal·lat (P - 193)	98,74	2,000	197,48
2	EM31MC01	u	**Extintor automàtic de CO2** Extintor automàtic de CO2 de 5 kg de capacitat i una eficàcia de A-89 B/C, amb manòmetre, percussor tèrmic i possibilitat de dispar manual, inclosos els suports per a penjar del sostre, instal·lat (P - 192)	87,90	1,000	87,90

TOTAL Titol 5 01.08.06.04.06 285,38

Obra	01	Pressupost ED120 05 22
Capítol	08	MÒDULS
Titol 3	06	INSTAL.LACIONS
Titol 4	04	INSTAL.LACIÓ DE SEGURETAT ANTI INTRUSIÓ
Titol 5	07	RETOLS PER A SENYALITZACIÓ

NUM.	CODI	UA	DESCRIPCIÓ	PREU	AMIDAMENT	IMPORT
1	EMSB31A1	u	**Retol seny. instal.protecció/incendis** Rètol senyalització instal·lació de protecció contra incendis, quadrat, de 210x210 mm2 de panell de polipropilè d'1,5 mm de gruix, col·locat adherit sobre parament vertical (P - 200)	14,94	3,000	44,82
2	EMSBCDL2	u	**Retol seny. recorregut evac.** Rètol senyalització recorregut d'evacuació a sortida emergència, rectangular, de 320x160 mm2 de panell de PVC de 0,7 mm de gruix, fotoluminiscent categoria B segons UNE 23035-4, col·locat fixat mecànicament sobre parament vertical (P - 202)	12,21	2,000	24,42
3	EMSB54L2	u	**Retol seny. sortida habitual** Rètol senyalització sortida habitual, quadrat, de 224x224 mm2 de panell de PVC de 0,7 mm de gruix, fotoluminiscent categoria B segons UNE 23035-4, col·locat fixat mecànicament sobre parament vertical (P - 201)	12,27	2,000	24,54

TOTAL Titol 5 01.08.06.04.07 93,78

Obra	01	Pressupost ED120 05 22
Capítol	08	MÒDULS
Titol 3	06	INSTAL.LACIONS
Titol 4	05	SISTEMES DE TRANSMISSIÓ DE VEU I DADES
Titol 5	01	ELEMENTS DE CONNEXIÓ

PRESSUPOST

NUM.	CODI	UA	DESCRIPCIÓ	PREU	AMIDAMENT	IMPORT
1	EP7311E3	u	**Presa senyal,tipus univ.** Presa de senyal de veu i dades, de tipus universal, amb connector RJ45 simple, categoria 6 F/UTP, amb connexió per desplaçament de l'aïllament, amb tapa, preu alt, encastada (P - 207)	22,37	6,000	134,22
2	EP746211	u	**Armari rack** Armari rack metàl·lic mural per a sistemes de transmissió de veu, dades i imatge, amb bastidor tipus rack 19´´, de 6 unitats d'alçària, de 600x400 mm (amplària x fondària), porta de vidre securitzat amb pany i clau, fixat al parament (P - 208)	344,33	1,000	344,33
3	EP7ZE161	u	**Regl.aliment.fixa** Regleta d'alimentació fixa, amb 6 bases schucko 2P+T de 16 A i 250 V, i un interruptor bipolar de 16 A, per a armaris rack 19´´, d'1 unitat d'alçària, muntatge horitzontal, fixada mecànicament (P - 211)	53,30	1,000	53,30
4	EP434650	m	**Cable transm.dades** Cable per a transmissió de dades amb conductor de coure, de 4 parells, categoria 6 F/UTP, aïllament de poliolefina i coberta de poliolefina, de baixa emissió de fums i opacitat reduïda, no propagador de la flama segons UNE-EN 60332-1-2, col·locat sota tub o canal (P - 205)	1,84	175,000	322,00
5	EP43W430	u	**Cable xarxa** Cable de xarxa amb conductors de coure, per a alta fidelitat, amb un connector RJ45 a un extrem i 4 connectors RJ45 a l'altre, de 0,8 m llargària, de 4 parells de cables, col·locat (P - 206)	44,09	10,000	440,90
6	EPD2MB02	u	**Antena WIFI. Punt d'Accés Doble Banda** Punt d'Accés Doble Banda PoE 2.4 GHz mod. Ubiquiti UniFi UAP-AC-PRO o equivalent. Doble banda simultània i tecnologia 3x3 MANYAGA en les bandes de 5 i 2.4 GHz.Dissenyat per a un òptim rendiment de RF. Referéncia: UAP-AC-PRO o equivalent. (P - 212)	212,20	1,000	212,20
7	EPD2MB03	u	**Patch panel rack 1U 24 X Rj45 CAT6A UTP** Panell Categoria 6A de 24 ports RJ45 tipus tipus Keystone o equivalent construït en acer, dissenyat per a la distribució de cablejat de categoria 6A de xarxes d'àrea local de alta densitat. Instal·lable en armaris rack de 19´´. (P - 213)	111,34	1,000	111,34
8	ED00MB01	u	**Certificació de l'infraestructura de xarxa conforme norma ISO11801** Certificació de l'infraestructura de xarxa segons normativa ISO 11801 o equivalent (P - 99)	1.000,00	1,000	1.000,00

TOTAL Titol 5 01.08.06.05.01 2.618,29

Obra	01	Pressupost ED120 05 22
Capítol	08	MÒDULS
Titol 3	06	INSTAL.LACIONS
Titol 4	05	SISTEMES DE TRANSMISSIÓ DE VEU I DADES
Titol 5	02	ARMARIS RACK

NUM.	CODI	UA	DESCRIPCIÓ	PREU	AMIDAMENT	IMPORT
1	EP749311	u	**Armari rack mur.VDI,rack 19´´,9U,600x500mm,porta vidre+pany,fixat parament** Armari rack metàl·lic mural per a sistemes de transmissió de veu, dades i imatge, amb bastidor tipus rack 19´´, de 9 unitats d'alçària, de 600x500 mm (amplària x fondària), porta de vidre securitzat amb pany i clau, fixat al parament (P - 209)	409,86	1,000	409,86

TOTAL Titol 5 **01.08.06.05.02** **409,86**

Obra	01	Pressupost ED120 05 22
Capítol	08	MÒDULS
Titol 3	06	INSTAL.LACIONS
Titol 4	05	SISTEMES DE TRANSMISSIÓ DE VEU I DADES
Titol 5	03	EQUIPS ELECTRÒNICS

NUM.	CODI	UA	DESCRIPCIÓ	PREU	AMIDAMENT	IMPORT
1	EP7EMC01	u	**Commutador (switch) gestionable, mod. Cisco Systems WS'C2960L'16PS'LL Catalyst 2960L 16 ports** Commutador (switch) gestionable, mod. Cisco Systems WS'C2960L'16PS'LL Catalyst 2960L 16 ports GigE With POE 2x16SFP, LAN Lite per armari tipus rack, amb alimentació a 240V, col·locat i connectat (P - 210)	1.763,37	1,000	1.763,37

TOTAL Titol 5 **01.08.06.05.03** **1.763,37**

Obra	01	Pressupost ED120 05 22
Capítol	08	MÒDULS
Titol 3	06	INSTAL.LACIONS
Titol 4	06	INSTAL·LACIO DE FONTANERIA

NUM.	CODI	UA	DESCRIPCIÓ	PREU	AMIDAMENT	IMPORT
1	EF912P86	m	**Tub polietil.multic,tub int.PE D=16mm,ànima alum. i protecció ext.PE,pres=12bar,aïllam.escuma PE,con** Tub de polietilè multicapa amb tub interior de polietilè de diàmetre 16 mm, ànima d'alumini i protecció exterior de polietilè, amb una pressió màxima de servei de 12 bar, amb aïllament escuma de polietilè, connectat a pressió i col·locat superficialment (P - 125)	20,15	15,000	302,25
2	EF912P8A	m	**Tub polietil.multic,tub int.PE D=20mm,ànima alum. i protecció ext.PE,pres=12bar,aïllam.escuma PE,con** Tub de polietilè multicapa amb tub interior de polietilè de diàmetre 20 mm, ànima d'alumini i protecció exterior de polietilè, amb una pressió màxima de servei de 12 bar, amb aïllament escuma de polietilè, connectat a pressió i col·locat superficialment (P - 126)	23,14	15,000	347,10
3	EF912P8C	m	**Tub polietil.multic,tub int.PE D=25mm,ànima alum. i protecció ext.PE,pres=12bar,aïllam.escuma PE,con** Tub de polietilè multicapa amb tub interior de polietilè de diàmetre 25 mm, ànima d'alumini i protecció exterior de polietilè, amb una pressió màxima de servei de 12 bar, amb aïllament escuma de polietilè, connectat a pressió i col·locat superficialment (P - 127)	26,88	5,000	134,40
4	EF912A8E	m	**Tub polietil.multic,tub int.PE D=32mm,ànima alum. i protecció ext.PE,pres=12bar,connect.pressió col.** Tub de polietilè multicapa amb tub interior de polietilè de diàmetre 32 mm, ànima d'alumini i protecció exterior de polietilè, amb una pressió màxima de servei de 12 bar, connectat a pressió i col·locat superficialment (P - 123)	26,07	15,000	391,05
5	EF912A8G	m	**Tub polietil.multic,tub int.PE D=40mm,ànima alum. i protecció ext.PE,pres=12bar,connect.pressió col.** Tub de polietilè multicapa amb tub interior de polietilè de diàmetre 40 mm, ànima d'alumini i protecció exterior de polietilè, amb una pressió màxima de servei de 12 bar, connectat a pressió i col·locat superficialment (P - 124)	32,65	20,000	653,00
6	EFQ3646L	m	**Aïllament tèrmic D=18mm** Aïllament tèrmic d'escuma elastomèrica per a canonades que transporten fluids a temperatura entre -50°C i 150°C, per a tub de	6,55	15,000	98,25

		diàmetre exterior 18 mm, de 9 mm de gruix, sense HCFC-CFC, amb un factor de resistència a la difusió del vapor d'aigua >= 7000, col·locat superficialment amb grau de dificultat mitjà (P - 129)			
7	EFQ3647L	m	**Aïllament tèrmic escum.elastom.,fluids (-50 i 150°C),D=22mm,g=9mm,s/HCFC-CFC,factor dif.vapor>=7000s**	6,69	15,000	100,35
			Aïllament tèrmic d'escuma elastomèrica per a canonades que transporten fluids a temperatura entre -50°C i 150°C, per a tub de diàmetre exterior 22 mm, de 9 mm de gruix, sense HCFC-CFC, amb un factor de resistència a la difusió del vapor d'aigua >= 7000, col·locat superficialment amb grau de dificultat mitjà (P - 130)			
8	EFQ3649L	m	**Aïllament tèrmic escum.elastom.,fluids (-50 i 150°C),D=28mm,g=9mm,s/HCFC-CFC,factor dif.vapor>=7000s**	7,59	5,000	37,95
			Aïllament tèrmic d'escuma elastomèrica per a canonades que transporten fluids a temperatura entre -50°C i 150°C, per a tub de diàmetre exterior 28 mm, de 9 mm de gruix, sense HCFC-CFC, amb un factor de resistència a la difusió del vapor d'aigua >= 7000, col·locat superficialment amb grau de dificultat mitjà (P - 131)			
9	EFQ364BL	m	**Aïllament tèrmic escum.elastom.,fluids (-50 i 150°C),D=35mm,g=9mm,s/HCFC-CFC,factor dif.vapor>=7000s**	8,66	15,000	129,90
			Aïllament tèrmic d'escuma elastomèrica per a canonades que transporten fluids a temperatura entre -50°C i 150°C, per a tub de diàmetre exterior 35 mm, de 9 mm de gruix, sense HCFC-CFC, amb un factor de resistència a la difusió del vapor d'aigua >= 7000, col·locat superficialment amb grau de dificultat mitjà (P - 132)			
10	EFQ364CL	m	**Aïllament tèrmic escum.elastom.,fluids (-50 i 150°C),D=42mm,g=9mm,s/HCFC-CFC,factor dif.vapor>=7000s**	9,35	20,000	187,00
			Aïllament tèrmic d'escuma elastomèrica per a canonades que transporten fluids a temperatura entre -50°C i 150°C, per a tub de diàmetre exterior 42 mm, de 9 mm de gruix, sense HCFC-CFC, amb un factor de resistència a la difusió del vapor d'aigua >= 7000, col·locat superficialment amb grau de dificultat mitjà (P - 133)			
11	EJ7F8005	u	**Dipòsit hidropneumàtic de pressió,50 l,8Kg/cm2,param.vertical**	96,67	1,000	96,67
			Dipòsit hidropneumàtic de pressió per a una capacitat de 50 l i 8 kg/cm2, fixat a parament vertical (P - 189)			
12	EJ24A435	u	**Fluxor p/inod.,encastat,preu mitjà,1´´**	215,53	2,000	431,06
			Fluxor per a inodor, encastat, amb aixeta de regulació i tub de descàrrega incorporats, preu mitjà, amb entrada d'1´´ (P - 180)			
13	EJ23U010	u	**Aixeta antirrobatori,temporitzada,polsador antirrob.,aigua freda,encastada**	80,82	3,000	242,46
			Aixeta antirrobatori per a lavabo, temporitzada, amb polsador antirrobatori, per a aigua freda, encastada (P - 179)			
14	EJ2ZN41K	u	**Maniguet flex.,malla met.,preu sup.,2unions 1/2´´**	15,10	6,000	90,60
			Maniguet flexible, de malla metàl·lica amb ànima interior sintètica, preu superior, amb dues unions roscades de 1/2´´ (P - 181)			
15	EJ331477	u	**Desguàs recte p/p/lavab.,llautó,D=1´´1/4,enllaç D=32mm,connec.ramal/sifó PVC**	19,06	3,000	57,18
			Desguàs recte per a lavabo, amb tap i cadeneta incorporats, de llautó, de diàmetre 1´´1/4 amb enllaç de diàmetre 32 mm, connectat a un ramal o a un sifó de PVC (P - 183)			
16	EJ65MAN3	u	**Filtre de particlues de 80-150micres de filtratge per a xarxa de subministrament d'aigua, de diàmetr**	445,98	1,000	445,98
			Filtre de particlues de 80-150micres de filtratge per a xarxa de subministrament d'aigua, de diàmetre nomimal 1 1/4 ´´, de pressió nominal 16 bar, amb cos de llautó, roscada, autonetejant, connectat a la xarxa (P - 188)			
17	EJ2ZU005	u	**Aixeta pas mural,encastada,llautó cromat,preu alt,1 1/4"**	62,57	3,000	187,71
			Aixeta de pas mural, encastada, de llautó cromat, preu alt, amb entrada i sortida d'1 1/4" (P - 182)			

PRESSUPOST

18	EN241128	u	**Vàlvula soleta manual,connex.soldades, de PP-R,DN=20mm,eix recte,col.superf.** Vàlvula de soleta manual amb connexions soldades, de Polipropilè-copolímer PP-R, de diàmetre nominal 20 mm, amb eix recte, col·locada superficialment (P - 203)	17,38	1,000	17,38
19	EN241168	u	**Vàlvula soleta manual,connex.soldades, de PP-R,DN=32mm,eix recte,col.superf.** Vàlvula de soleta manual amb connexions soldades, de Polipropilè-copolímer PP-R, de diàmetre nominal 32 mm, amb eix recte, col·locada superficialment (P - 204)	30,14	2,000	60,28
20	EJM1MC01	u	**Contractació i execució d'escomesa incloses tasses de CIA d''aigua i obra civil** Contractació i execució d'escomesa incloses tasses de CIA d''aigua i obra civil (P - 190)	1.299,23	1,000	1.299,23
21	EJMAU010	u	**Armari metàl·lic,tanca norm.,p/comptador aigua,800x600x300,encastat a mur** Armari metàl·lic amb tanca normalitzada, per a instal·lació de comptador d´aigua, de 800x600x300 mm, instal·lat encastat en mur (P - 191)	175,80	1,000	175,80
22	DESMUN	u	**Desmuntatge de canonada d'aigua existent , retirada y nova alimentació incloent rasa en terreny actu** Desmuntatge de canonada d'aigua existent , retirada y nova alimentació incloent rasa en terreny actual. (P - 9)	385,00	1,000	385,00

TOTAL Titol 4 **01.08.06.06** **5.870,60**

Obra	01	Pressupost ED120 05 22
Capítol	08	MÒDULS
Titol 3	06	INSTAL.LACIONS
Titol 4	07	INSTAL.LACIÓ EVACUACIÓ

NUM.	CODI	UA	DESCRIPCIÓ	PREU	AMIDAMENT	IMPORT
1	ED15E771	m	**BAIXANT Ø110** **Baixant de tub de PVC-U de paret estructurada, àrea d'aplicació B segons norma UNE-E** BAIXANT Ø110 Baixant de tub de PVC-U de paret estructurada, àrea d'aplicació B segons norma UNE-EN 1453-1, de DN 110 mm, incloses les peces especials i fixat mecànicament amb brides (P - 104)	22,66	30,000	679,80
2	E5ZH5J74	u	**Bonera sifònica acer inox.,D=50mm** Bonera sifònica d'acer inoxidable de diàmetre 50 mm amb tapa antigrava metàl·lica, col·locada amb fixacions mecàniques (P - 39)	54,97	1,000	54,97
3	FD5E1657	u	**Canal recollida aigües** Canal d'acer galvanitzat de tipus reixa amb pendent, amb bonera, vertical, d'1,5 mm de gruix, de 100 a 200 mm d'amplària, de 100 a 200 mm d'alçària, per a una càrrega classe L 15, col.locada tipus ACODRAIN o equivalent (P - 232)	72,72	2,100	152,71
4	ED351230	u	**T1 Pericó pas 30x30x33cm** Pericó de pas de formigó prefabricat, de 30x30x33 cm de mides interiors i 3,5 cm de gruix, per a evacuació d'aigües residuals, inclosa tapa de registrable amb perimetre de perfil metàl·lica i acabat de resines com paviment de lavabo, col·locat. Inclou materials i feines necessa`ries per la seva correcta col·locació. (P - 105)	40,78	1,000	40,78
5	ED354355	u	**T2 Pericó sifònic** Pericó sifònic i tapa registrable, de 45x45x50 cm de mides interiors, amb paret de 15 cm de gruix de maó calat de 290x140x100 mm, arrebossada i lliscada per dins amb morter 1:2:10. Inclou suport per la	151,60	1,000	151,60

			seva correcta col·locació sobre solera de formigó en massa i amb tapa prefabricada registrable de formigó armat (P - 106)			
6	ED354B45	u	**T3 Pericó sifònic**	119,80	1,000	119,80
			Pericó sifònic i tapa registrable, de 38x38x40 cm de mides interiors, amb paret de 13 cm de gruix de maó calat de 250x120x100 mm, arrebossada i lliscada per dins amb morter 1:2:10. Inclou materials i feines necessàries per la seva correcta col·locació, sobre solera de formigó en massa i amb tapa prefabricada registrable de formigó armat (P - 107)			
7	ED111B51	m	**DESGUÀS Ø75**	21,29	2,000	42,58
			Desguàs d'aparell sanitari amb tub de PVC-U de paret massissa, àrea d'aplicació B segons norma UNE-EN 1329-1, de DN 75 mm, fins a baixant, caixa o clavegueró (P - 101)			
8	ED111B31	m	**DESGUAS Ø 50**	19,27	4,000	77,08
			DESGUAS Ø 50			
			Desguàs d'aparell sanitari amb tub de PVC-U de paret massissa, àrea d'aplicació B segons norma UNE-EN 1329-1, de DN 50 mm, fins a baixant, caixa o clavegueró (P - 100)			
9	ED111B61	m	**DESGUAS Ø 90**	22,82	2,000	45,64
			Desguàs d'aparell sanitari amb tub de PVC-U de paret massissa, àrea d'aplicació B			
			DESGUAS Ø 90			
			Desguàs d'aparell sanitari amb tub de PVC-U de paret massissa, àrea d'aplicació B segons norma UNE-EN 1329-1, de DN 90 mm, fins a baixant, caixa o clavegueró, p.p. d'aillament de llana de roca en cotzes i derivacions. (P - 102)			
10	ED111B71	m	**DESGUAS Ø 110**	27,23	4,000	108,92
			Desguàs d'aparell sanitari amb tub de PVC-U de paret massissa, àrea d'aplicació B s			
			DESGUAS Ø 110			
			Desguàs d'aparell sanitari amb tub de PVC-U de paret massissa, àrea d'aplicació B segons norma UNE-EN 1329-1, de DN 110 mm, fins a baixant, caixa o clavegueró, p.p. d'aillament de llana de roca en cotzes i derivacions. (P - 103)			
11	ED7FR112	m	**Clavegueró Ø90**	37,97	2,500	94,93
			Clavegueró amb tub de PVC-U de paret massissa per a sanejament sense pressió, de DN 90 mm i de SN 4 (4 kN/m2) de rigidesa anular, segons norma UNE-EN 1401-1, sobre llit de sorra de 15 cm de gruix i reblert amb sorra fins a 30 cm per sobre del tub (P - 110)			
12	ED7FP161	m	**Clavegueró Ø110**	21,07	37,500	790,13
			CLAVEGUERO Ø110			
			Clavegueró amb tub de PVC-U de paret massissa per a sanejament amb pressió, de DN 110 mm i de PN 6 bar segons norma UNE-EN 1456-1, sobre llit de sorra de 15 cm de gruix (P - 109)			
13	ED7FR314	m	**Clavegueró Ø160**	66,98	40,000	2.679,20
			Clavegueró amb tub de PVC-U de paret massissa per a sanejament sense pressió, de DN 160 mm i de SN 4 (4 kN/m2) de rigidesa anular, segons norma UNE-EN 1401-1, sobre solera de formigó de 15 cm de gruix, llit de sorra de 15 cm de gruix i reblert amb sorra fins a 30 cm per sobre del tub (P - 111)			
14	ED3F32A0	u	**Pericó sifònic 20x20cm**	46,87	8,000	374,96
			Pericó sifònic prefabricat de PVC de 200x200x200 mm, registrable, amb tapa cega acabada com paviment d'entorn, totalment col·locada.			

Inclou feines i materials necessàries per la seva correcte col·locació. (P - 108)

TOTAL Titol 4 **01.08.06.07** **5.413,10**

Obra	01	Pressupost ED120 05 22
Capítol	08	MÒDULS
Titol 3	07	ENTORN MÒDUL
Titol 4	01	SERRALLERIA

NUM.	CODI	UA	DESCRIPCIÓ	PREU	AMIDAMENT	IMPORT
1	FB122AAE	m	**S03 S05 Barana acer galvanitzat** Barana d'acer galvanitzat, de tub rodó D50mm, de 100 cm d'alçària màxim, ancorada a l'obra amb morter/tac químic. Inclou embellidors i petit material pel seu muntatge. Totalment muntada i col.locada. (P - 230)	148,49	3,500	519,72
2	EANV3173	u	**S02 Bastiment base porta i fix** Bastiment de base per a porta i pany fixe, de tub d'acer galvanitzat de secció 60x20 mm2, per a un buit aproximat de 205x320 cm (P - 89)	34,15	1,000	34,15
3	EABGM762	u	**S02 Porta acer galv. 2 fulles + pany fix superior** Porta exterior d'acer galvanitzat per un buit aproximat de de 205x320 cm, composta per 2 fulles batents equipada amb doble barra antipànic per fulla basculant apte per exteriors. Ample aproximat de fulla 90 cm, un pany fix superior, formada per panells rectangulars amb malla emmarcada per marc format per tub de 50x30x2 mm i malla electrosoldada de 30x30 mm i 6 mm de gruix. Bastidor perimetral de tub de 80x40x2 mm. Incorpora xapa d´acer de 1.2mm per fixació de barra antipànic i per evitar la seva manipulació des de l´exterior. Inclou ferramenta, pany i tots els acessoris i material necessari per la seva correcta col.locació. Totalment muntada. (P - 80)	508,66	1,000	508,66
4	FDKZ3154	u	**Bastiment+tapa p/pericó serveis** Bastiment i tapa per a pericó de serveis, de fosa grisa de 420x420x40 mm i de 25 kg de pes, col·locat amb morter (P - 233)	40,34	1,000	40,34
5	FB122AAM	m	**S01 Barana lateral accés** Barana d'acer galvanitzat, amb passamà, travesser inferior, muntants cada 100 cm i brèndoles cada 12 cm, de 100 cm d'alçària, fixada mecànicament a l'obra amb tac d'acer, volandera i femella. Inclou embellidors i fixacions segons suport. Segons DG. Totalment muntada. (P - 231)	165,33	10,200	1.686,37
6	EEKNXX1DB0	u	**Reixeta intempèrie** Reixa d'intempèrie d'aletes horitzontals d'alumini anoditzat platejat i reixeta de malla metàl·lica, de 400x200 mm, aletes en Z i fixada al bastiment (P - 117)	106,99	7,000	748,93

TOTAL Titol 4 **01.08.07.01** **3.538,17**

Obra	01	Pressupost ED120 05 22
Capítol	08	MÒDULS
Titol 3	07	ENTORN MÒDUL
Titol 4	02	FERMS I PAVIMENTS ZONES EXTERIORS

NUM.	CODI	UA	DESCRIPCIÓ	PREU	AMIDAMENT	IMPORT

PRESSUPOST

1	E9F55518	m2	**Paviment lloses formigó**	58,33	47,300	2.759,01
			Paviment de lloses de formigó per exterior de 60x40 cm i 5 cm de gruix, preu alt, col·locat a trencajunts. Acabat antilliscant. Color no homogeni a escollir per DFO. Inclou p/p de peçes especials per remats, amb escopidor en extrem de plataforma i cantells poli vist. (P - 72)			
2	F9G223BB	m3	**Paviment formigó exterior**	203,83	7,500	1.528,73
			Paviment de formigó HM-30/B/10/I+E de consistència tova, grandària màxima del granulat 10 mm, escampat amb transport interior manual, estesa i vibratge manual, remolinat manual afegint 4 kg/m2 de pols de quars color (P - 228)			

TOTAL Titol 4 **01.08.07.02** **4.287,74**

Obra	01	Pressupost ED120 05 22
Capítol	08	MÒDULS
Titol 3	08	PORTES I FINESTRES

NUM.	CODI	UA	DESCRIPCIÓ	PREU	AMIDAMENT	IMPORT
1	EAN5XX2663	u	**P01 Bastiment base p/porta doble fulla**	44,79	2,000	89,58
			Bastiment de base per a porta de doble fulla P01 de tub d'acer galvanitzat per gruix de parament de 20cms màxim,, per a un buit d'obra aproximat de 150x240 cm (P - 86)			
2	EAN51651	u	**F01 Bastiment base p/finest**	30,21	3,000	90,63
			Bastiment de base per a finestra F01 a porxo, de tub d'acer galvanitzat de secció 40x20 mm2, per a un buit d'obra aproximat de 180x165 cm (P - 84)			
3	EAF7E77C	u	**P01 P02 Balconera alumini 2 fulles+antipànic**	864,95	3,000	2.594,85
			Balconera d'alumini lacat color a escollir per DFO amb trencament de pont tèrmic, col·locada sobre bastiment de base, amb dues fulles batents, per a un buit d'obra aproximat de 150/140x240 cm, elaborada amb perfils de preu alt, classificació mínima 3 de permeabilitat a l'aire segons UNE-EN 12207, classificació mínima 8A d'estanquitat a l'aigua segons UNE-EN 12208 i classificació mínima C4 de resistència al vent segons UNE-EN 12210, sense persiana. Amb folrat de bastiment base i tapajunts, segons situació indicada en DG. Inclou mecanisme antipànic a les 2 fulles accionament basculant, 3 punts de fixació. Inclou ferramenta, manetes, panys, maestratje de portes. (P - 82)			
4	EAF33D7D	u	**F01 Finestra alumini lacat**	705,32	3,000	2.115,96
			Finestra d'alumini lacat color a escollir per DFO amb trencament de pont tèrmic, col·locada sobre bastiment de base, amb tres fulles, una oscilobatent i dues fixes, per a un buit d'obra aproximat de 180x160 cm, elaborada amb perfils de preu alt, classificació mínima 3 de permeabilitat a l'aire segons UNE-EN 12207, classificació mínima 8A d'estanquitat a l'aigua segons UNE-EN 12208 i classificació mínima C4 de resistència al vent segons UNE-EN 12210, amb caixa de persiana i guies (P - 81)			
5	EAZ7114H	u	**Plafó fix c.persiana**	26,72	3,000	80,16
			Caixa de persiana registrable en llinda d´obertures, amb tauler de fusta, contraplacat per a pintar de 4 mm de gruix per a finestres i balconeres de 170 cm d'amplària maxim. (P - 95)			
6	E24NO002	m2	**Cortines motoritzades Screem interiors**	225,00	8,160	1.836,00
			Subministre i col.locació de cortines enrollables tipus Screem, motoritzades , accionades amb comandament a distància, i tots els elements i accesoris necesaris pels seu correcte funcionament. Hauran de complir les exigències que estableix el CTE per a edificis de pública concurrència. Dimensions indocades d´obertura. Inclou tots els mecanimes i accessoris per la seva correcte col·locació i instal·lació. (P - 13)			

PRESSUPOST

7	EAQEG185	u	**P03 Porta una fulla batent 80cms**	326,25	2,000	652,50
			Porta block de fulles batents de fusta per a interior, batent, de 40 mm de gruix, amb una llum de pas de 80 cm d'amplària i 220 cm d'alçària, per a un gruix de bastiment de 15 cm, com a màxim, acabat HPL a una cara , bany, i DM en altre acabat no llis (integrada a revestiment adjacent de sala), de tauler aglomerat hidròfug xapat, galzes i tapajunts de MDF xapat, ribet de goma, ferramenta de penjar, pany de cop i sistema de tancament (bany), amb joc de manetes, acer inoxidable 1.4301 (AISI 304), amb placa petita. Color a escollir per DFO, totalment muntada en parament. Inclou accesoris necessaris per la seva correcta col.locació. (P - 91)			
8	EC1FMJ43	m2	**F01 P01 P02 Vidre aïllant,acústic i de baixa emissivitat 6 / 12 / 6+6.1 buiral**	101,52	14,020	1.423,31
			Vidre aïllant de lluna de baixa emissivitat i acústic de 6 mm de gruix, cambra d'aire de 12 mm i lluna de 6+6 mm de gruix amb 1 butiral de color estàndard de lluna incolor, classe 2 (B) 2 segons UNE-EN 12600, col·locat amb perfils conformats de neoprè sobre alumini o PVC 6/12/66.1 SC (P - 97)			
9	EAN525A3	u	**P02 Bastiment base p/porta doble fulla**	44,79	1,000	44,79
			Bastiment de base per a balconera, de tub d'acer galvanitzat per gruix de parament de 30cms màxim, per a un buit d'obra aproximat de 150x250 cm (P - 85)			
10	EABG7A62	u	**P03 Porta acer galv. una fulla batent 70 cms**	267,38	1,000	267,38
			Porta d'acer galvanitzat en perfils laminats d'una fulla batent, per a un buit d'obra de 80x215 cm, amb bastidor de tub de 40x20x1,5 mm, planxes llises d'1 mm de gruix i bastiment, pany de cop i clau, acabat esmaltat, col·locada (P - 79)			
11	EANA7186	u	**P04 Bastiment base p/porta**	28,15	2,000	56,30
			Bastiment de base d'envà per a porta de fusta per a una llum de bastiment de 80 cm d'amplària i 220 cm d'alçària de 130x50mm aprox (P - 87)			
12	EANV3263	u	**P03 Bastiment base p/porta**	28,83	1,000	28,83
			Bastiment de base per a porta, de tub d'acer galvanitzat de secció 60x20 mm2, per a un buit d'obra aproximat de 80x220 cm (P - 90)			
13	EAQF8L16	u	**P05 Fulla p/porta corredera**	207,62	1,000	207,62
			Fulla per a porta corredissa encastada amb una llum de pas de 80x 220 cm, de cares llises, acabat superficial de DM lacat, folrat del bastiment de base amb fusta del mateix tipus i tapetes de tapajunts en ambdues cares, ferratges de preu mitjà i fixada a les guies de la caixa encastada. Inclou sistema de tancament (bany), amb joc de manetes acer inoxidable 1.4301 (AISI 304), amb placa petita. Color a escollir per DFO, totalment muntada en parament. (P - 92)			
14	EAND1840	u	**P05 Caixa corred.encastada 1 fulla**	250,72	1,000	250,72
			Caixa i bastiment de base per a porta corredissa encastada d'acer galvanitzat, d'1 fulla de 80x 220 cm de llum de pas, per a acabat amb plaques de guix laminat, muntada (P - 88)			
15	CGGH0002	PA	**Mastrejat de claus.**	110,00	1,000	110,00
			Mastrejat de claus segons directrius DEO (P - 3)			
16	E8981BB0	m2	**Pintat vert.fusta,esmalt sint.,1protector+1segelladora+2acab.**	14,16	24,004	339,90
			Pintat de parament vertical de fusta, a l'esmalt sintètic, amb una capa de protector químic insecticida-fungicida, una segelladora i dues d'acabat (P - 67)			

TOTAL Titol 3 01.08.08 10.188,53

Obra	01	Pressupost ED120 05 22
Capítol	08	MÒDULS
Titol 3	09	ALTRES

PRESSUPOST

NUM.	CODI	UA	DESCRIPCIÓ	PREU	AMIDAMENT	IMPORT
1	EQ611001	u	**Bústia planxa acer normalitzada,fix.mec** Bústia de planxa d'acer esmaltada de construcció industrialitzada i normalitzada, fixada mecànicament al parament (P - 214)	34,28	1,000	34,28
2	EAN51491	u	**S04 Bastiment base p/reixa** Bastiment de base per a reixa a façana, de passamà d'acer galvanitzat de secció 140x20, per a un buit d'obra aproximat de 120x230 cm (P - 83)	30,65	1,000	30,65
3	EAVM1111	m2	**S04 Gelosia acer galv. lamel·les verticals** Gelosia d'acer galvanitzat pintat al forn amb lamel·les vertical, de 200 a 250 mm d'amplària màxim, col.locades entre dos mòduls en sentits oposats, per ventilació de l´espai de instal.lacions. Totalment muntada i col.locada en obra. Segons DG. (P - 94)	166,58	2,300	383,13
4	EB92U200	m2	**Senyalètica interior Casal** Vinil autoadhesiu amb diferents pictogrames, col·locat, segons directrius DF. (P - 96)	57,22	10,180	582,50

TOTAL Títol 3 01.08.09 1.030,56

Obra 01 Pressupost ED120 05 22
Capítol 10 SEGURETAT I SALUT

NUM.	CODI	UA	DESCRIPCIÓ	PREU	AMIDAMENT	IMPORT
1	CGGHXXSS	u	**Seguretat i salut a l'obra** Conjunt de partides necessàries per a assolir els nivells exigibles de seguretat i salut en els llocs de treball durant el transcurs de tota l'obra. (P - 8)	11.491,54	1,000	11.491,54

TOTAL Capítol 01.10 11.491,54

Obra 01 Pressupost ED120 05 22
Capítol 11 VARIS

NUM.	CODI	UA	DESCRIPCIÓ	PREU	AMIDAMENT	IMPORT
1	CGGHXXNET	h	**Neteja final d'obra** Neteja final per inici d'activitat, realitzada per empresa especialitzada. Inclou treballls, materials i medis (P - 7)	34,74	4,000	138,96
2	CGGHXX0004	h	**Treballs auxiliars necessàris per a l'implantació de les obres d'urbanització, així com la reposició** Treballs auxiliars necessàris per a l'implantació de les obres d'urbanització, així com la reposició dels elements que es puguin fer malbé durant el transcurs de les obres i retirar elements potencialment perillosos afegits en paraments existents (claus, taulons, etc.) (P - 5)	385,00	1,000	385,00

TOTAL Capítol 01.11 523,96

RESUM DE PRESSUPOST

NIVELL 2: Capítol			Import
Capítol	01.00	DEMOLICIONS	3.558,91
Capítol	01.01	MOVIMENT DE TERRES	3.132,16
Capítol	01.02	GESTIÓ DE RESIDUS	7.957,79
Capítol	01.03	ESTRUCTURA BASE DELS MÒDULS	45.674,15
Capítol	01.04	TREBALLS PALETA	7.092,20
Capítol	01.05	REVESTIMENTS	16.908,66
Capítol	01.06	FERMS I PAVIMENTS	741,42
Capítol	01.07	SERRALLERIA	305,63
Capítol	01.08	MÒDULS	233.912,88
Capítol	01.10	SEGURETAT I SALUT	11.491,54
Capítol	01.11	VARIS	523,96
Obra	**01**	**Pressupost ED120 05 22**	**331.299,30**
		331.299,30	

NIVELL 1: Obra			Import
Obra	01	Pressupost ED120 05 22	331.299,30
			331.299,30

RESUM DE PRESSUPOST

NIVELL 4: Titol 4			Import
Titol 4	01.08.04.01	TANCAMENTS VERTICALS	17.032,52
Titol 4	01.08.04.02	FALS SOSTRES	1.081,84
Titol 4	01.08.04.03	TERRES	9.972,53
Titol 4	01.08.04.04	ALTRES	17,12
Titol 3	**01.08.04**	**TANCAMENTS INTERIORS**	**28.104,01**
Titol 4	01.08.06.01	INSTAL.LACIONS DE CLIMATITZACIÓ-VENTILACIÓ	11.809,00
Titol 4	01.08.06.02	INSTAL.LACIÓ ELÈCTRICA	7.745,28
Titol 4	01.08.06.03	INSTAL.LACIONS D'ENLLUMENAT	10.186,56
Titol 4	01.08.06.04	INSTAL.LACIÓ DE SEGURETAT ANTI INTRUSIÓ	1.730,68
Titol 4	01.08.06.05	SISTEMES DE TRANSMISSIÓ DE VEU I DADES	4.791,52
Titol 4	01.08.06.06	INSTAL·LACIO DE FONTANERIA	5.870,60
Titol 4	01.08.06.07	INSTAL.LACIÓ EVACUACIÓ	5.413,10
Titol 3	**01.08.06**	**INSTAL.LACIONS**	**47.546,74**
Titol 4	01.08.07.01	SERRALLERIA	3.538,17
Titol 4	01.08.07.02	FERMS I PAVIMENTS ZONES EXTERIORS	4.287,74
Titol 3	**01.08.07**	**ENTORN MÒDUL**	**7.825,91**
		83.476,66	

NIVELL 3: Titol 3			Import
Titol 3	01.03.01	FONAMENTS	11.983,40
Titol 3	01.03.02	MURS	14.568,86
Titol 3	01.03.03	FORJAT	14.093,38
Titol 3	01.03.04	RAMPES I REPLANS	5.028,51
Capítol	**01.03**	**ESTRUCTURA BASE DELS MÒDULS**	**45.674,15**
Titol 3	01.08.01	ESTRUCTURA	71.414,91
Titol 3	01.08.02	TANCAMENT EXTERIOR	39.598,54
Titol 3	01.08.03	AÏLLAMENTS	25.259,90
Titol 3	01.08.04	TANCAMENTS INTERIORS	28.104,01
Titol 3	01.08.05	SANITARIS I COMPLEMENTS	2.943,78
Titol 3	01.08.06	INSTAL.LACIONS	47.546,74
Titol 3	01.08.07	ENTORN MÒDUL	7.825,91
Titol 3	01.08.08	PORTES I FINESTRES	10.188,53
Titol 3	01.08.09	ALTRES	1.030,56
Capítol	**01.08**	**MÒDULS**	**233.912,88**
		279.587,03	

NIVELL 2: Capítol			Import
Capítol	01.00	DEMOLICIONS	3.558,91
Capítol	01.01	MOVIMENT DE TERRES	3.132,16
Capítol	01.02	GESTIÓ DE RESIDUS	7.957,79
Capítol	01.03	ESTRUCTURA BASE DELS MÒDULS	45.674,15
Capítol	01.04	TREBALLS PALETA	7.092,20
Capítol	01.05	REVESTIMENTS	16.908,66

RESUM DE PRESSUPOST

Capítol	01.06	FERMS I PAVIMENTS	741,42
Capítol	01.07	SERRALLERIA	305,63
Capítol	01.08	MÒDULS	233.912,88
Capítol	01.10	SEGURETAT I SALUT	11.491,54
Capítol	01.11	VARIS	523,96
Obra	**01**	**Pressupost ED120 05 22**	**331.299,30**

331.299,30

NIVELL 1: Obra			**Import**
Obra	01	Pressupost ED120 05 22	331.299,30
			331.299,30

PRESSUPOST D'EXECUCIÓ PER CONTRACTE

PRESSUPOST D'EXECUCIÓ MATERIAL.....		331.299,30
13 % Despeses Generals SOBRE 331.299,30.....		43.068,91
6 % Benefici Industrial SOBRE 331.299,30.....		19.877,96
	Subtotal	394.246,17
21 % IVA SOBRE 394.246,17.....		82.791,70
TOTAL PRESSUPOST PER CONTRACTE	€	477.037,87

Aquest pressupost d'execució per contracte puja a

(QUATRE-CENTS SETANTA-SET MIL TRENTA-SET EUROS AMB VUITANTA-SET CÈNTIMS)

QUADRE DE PREUS NÚMERO 1

NÚMERO	CODI	UA	DESCRIPCIÓ	PREU	
P-1	15114RHH	m2	Coberta invertida transitable amb pendents de formigó cel·lular, amb primera capa de regularització de morter, capa separadora, impermeabilització amb una membrana d'una làmina d'1,2 mm de gruix de PVC flexible resistent a la intempèrie col·locada sense adherir, i acabat amb peça prefabricada de formigó alleugerit i filtrant amb base de poliestirè extruït, de color gris de 60x60 cm. (VUITANTA-DOS EUROS AMB ONZE CÈNTIMS)	82,11	€
P-2	151ZATFC	m	Minvell amb reforç de membrana encastada al parament, de làmina de PVC flexible no resistent a la intempèrie, parament arrebossat i raconera de fusta de pi, per a coberta invertida transitable (VINT-I-UN EUROS AMB TRENTA CÈNTIMS)	21,30	€
P-3	CGGH0002	PA	Mastrejat de claus segons directrius DEO (CENT DEU EUROS)	110,00	€
P-4	CGGH001MOB	u	Feines i materials necessaris per recol.locació de mobiliari urbà com bancs, papereres i altres elements que s´hagin retirat i acopiat. (CENT CINQUANTA-QUATRE EUROS)	154,00	€
P-5	CGGHXX0004	h	Treballs auxiliars necessàris per a l'implantació de les obres d'urbanització, així com la reposició dels elements que es puguin fer malbé durant el transcurs de les obres i retirar elements potencialment perillosos afegits en paraments existents (claus, taulons, etc.) (TRES-CENTS VUITANTA-CINC EUROS)	385,00	€
P-6	CGGHXX0005	u	Desmuntatge, retirada i acopi de fanal existent a la vorera, aplec i posterior muntatge a la mateixa ubicació. (CENT TRENTA-DOS EUROS)	132,00	€
P-7	CGGHXXNET	h	Neteja final per inici d'activitat, realitzada per empresa especialitzada. Inclou treballls, materials i medis (TRENTA-QUATRE EUROS AMB SETANTA-QUATRE CÈNTIMS)	34,74	€
P-8	CGGHXXSS	u	Conjunt de partides necessàries per a assolir els nivells exigibles de seguretat i salut en els llocs de treball durant el transcurs de tota l'obra. (ONZE MIL QUATRE-CENTS NORANTA-UN EUROS AMB CINQUANTA-QUATRE CÈNTIMS)	11.491,54	€
P-9	DESMUN	u	Desmuntatge de canonada d'aigua existent , retirada y nova alimentació incloent rasa en terreny actual. (TRES-CENTS VUITANTA-CINC EUROS)	385,00	€
P-10	E225T00F	m2	Repàs i piconatge de caixa de paviment i zona de fonamentació i lloses, amb una compactació del 95% del PM (UN EUROS AMB SETANTA-SET CÈNTIMS)	1,77	€
P-11	E2422020	m3	Càrrega amb mitjans mecànics i transport de terres per a reutilitzar en obra, amb dúmper (CINC EUROS AMB DISSET CÈNTIMS)	5,17	€
P-12	E2441230	m3	Càrrega amb mitjans mecànics i transport de residus inerts o no especials dins de l'obra, amb camió per a transport de 7 t (TRES EUROS AMB SETZE CÈNTIMS)	3,16	€
P-13	E24NO002	m2	Subministre i col.locació de cortines enrollables tipus Screem, motoritzades , accionades amb comandament a distància, i tots els elements i accesoris necesaris pels seu correcte funcionament. Hauran de complir les exigències que estableix el CTE per a edificis de pública concurrència. Dimensions indocades d´obertura. Inclou tots els mecanimes i accessoris per la seva correcte col·locació i instal·lació. (DOS-CENTS VINT-I-CINC EUROS)	225,00	€

QUADRE DE PREUS NÚMERO 1

NÚMERO	CODI	UA	DESCRIPCIÓ	PREU	
P-14	E3Z112P1	m2	Capa de neteja i anivellament de 10 cm de gruix de formigó HL-150/P/20 de consistència plàstica i grandària màxima del granulat 20 mm, abocat des de camió (TRETZE EUROS AMB QUARANTA-CINC CÈNTIMS)	13,45	€
P-15	E43DV100	m2	Solera de tauler de partícules de fusta aglomerades amb resina sintètica, de 16 mm de gruix, per a ambient humit tipus P3 segons UNE-EN 309, reacció al foc D-s2, d0, acabat no revestit, tallat a mida, col·locat amb fixacions mecàniques sobre estructura -corretges base-. (ONZE EUROS AMB TRENTA-CINC CÈNTIMS)	11,35	€
P-16	E4435111	kg	Acer S275JR segons UNE-EN 10025-2, per a bigues formades per peça simple, en perfils laminats en calent sèrie IPN, IPE, HEB, HEA, HEM i UPN, amb una capa d'imprimació antioxidant, col·locat a l'obra (QUATRE EUROS AMB QUARANTA-SIS CÈNTIMS)	4,46	€
P-17	E4435121	kg	Acer S275JR segons UNE-EN 10025-2, per a bigues formades per peça simple, en perfils laminats en calent sèrie L, LD, T, rodó, quadrat, rectangular i planxa, amb una capa d'imprimació antioxidant, col·locat a l'obra (QUATRE EUROS AMB QUARANTA-SIS CÈNTIMS)	4,46	€
P-18	E44Z5A25	u	Elements i accesoris metàl.lics necessàris per fixar els mòduls entre sí i a base, i formar el conjunt. Acer S275JR segons UNE-EN 10025-2, en perfils laminats en calent sèrie L, LD, T, rodó, quadrat, rectangular i planxa, treballat a taller i amb una capa d'imprimació antioxidant, per a reforç d'elements d'encastament, recolzament i rigiditzadors, col·locat a l'obra amb soldadura o fixacions mecàmiques, segons element. Partida inclosa en altres d´estructura de mòduls. Els elements necessaris poden variar segons el tipus de mòdul, si és o no prefabricat. (VUITANTA-VUIT EUROS AMB TRENTA-DOS CÈNTIMS)	88,32	€
P-19	E45218H3	m3	Formigó per a mur, HA-25/B/20/IIa, de consistència tova i grandària màxima del granulat 20 mm, abocat amb cubilot (CENT TRENTA-DOS EUROS)	132,00	€
P-20	E45C18H3	m3	Formigó per a lloses, HA-25/B/20/IIa, de consistència tova i grandària màxima del granulat 20 mm, abocat amb cubilot (CENT VINT-I-CINC EUROS AMB SETANTA-SIS CÈNTIMS)	125,76	€
P-21	E45CA8J3	m3	Formigó per a lloses inclinades, HA-25/F/20/IIa, de consistència fluïda i grandària màxima del granulat 20 mm, abocat amb cubilot (CENT TRENTA-UN EUROS AMB TRENTA-SIS CÈNTIMS)	131,36	€
P-22	E4B23000	kg	Armadura per a mur AP500 S d'acer en barres corrugades B500S de límit elàstic >= 500 N/mm2 (UN EUROS AMB VUITANTA CÈNTIMS)	1,80	€
P-23	E4B35000	kg	Armadura per a bigues AP500 S d'acer en barres corrugades B500S de límit elàstic >= 500 N/mm2 (UN EUROS AMB SETANTA-QUATRE CÈNTIMS)	1,74	€
P-24	E4BA3000	kg	Armadura per a sostre nervat unidireccional AP500 S d'acer en barres corrugades B500S de límit elàstic >= 500 N/mm2 (UN EUROS AMB SETANTA-VUIT CÈNTIMS)	1,78	€
P-25	E4BADA66	m2	Armadura per a sostre nervat unidireccional amb malla electrosoldada de barres corrugades d'acer ME 15x15 cm D:5-5 mm 6x2,2 m B500T UNE-EN 10080 (TRES EUROS AMB CINQUANTA-SIS CÈNTIMS)	3,56	€

QUADRE DE PREUS NÚMERO 1

NÚMERO	CODI	UA	DESCRIPCIÓ	PREU	
P-26	E4BC3000	kg	Armadura per a lloses d'estructura AP500 S d'acer en barres corrugades B500S de límit elàstic >= 500 N/mm2 (UN EUROS AMB VUITANTA-UN CÈNTIMS)	1,81	€
P-27	E4BCM8GG	m2	Armadura per a lloses AP500 SD amb malla electrosoldada de barres corrugades d'acer ME 20x20 cm D:10-10 mm 6x2,2 m B500SD UNE-EN 10080 (VUIT EUROS AMB NORANTA-CINC CÈNTIMS)	8,95	€
P-28	E4BP1116	u	Ancoratge amb acer en barres corrugades de 16 mm de diàmetre, amb perforació i injectat continu d'adhesiu d'aplicació unilateral de resines epoxi sense dissolvents, de dos components i baixa viscositat (SETZE EUROS AMB SETZE CÈNTIMS)	16,16	€
P-29	E4D2DA03	m2	Muntatge i desmuntatge d'una cara d'encofrat, amb tauler de fusta de pi, per a murs de base rectilínia, encofrats a dues cares, d'alçària <= 3 m. Inclou encofrat per formació de passos en mur i ventilacions (TRENTA-UN EUROS AMB TRETZE CÈNTIMS)	31,13	€
P-30	E4D2DA23	m2	Muntatge i desmuntatge d'una cara d'encofrat, amb tauler de fusta de pi, per a murs de base rectilínia, encofrats a dues cares, d'alçària <= 3 m, per a deixar el formigó vist (QUARANTA EUROS AMB CINQUANTA CÈNTIMS)	40,50	€
P-31	E4D7D500	m2	Muntatge i desmuntatge d'encofrat amb tauler fusta de pi, per a llindes de directriu recta (TRENTA-SIS EUROS AMB VUITANTA-NOU CÈNTIMS)	36,89	€
P-32	E4DCAD00	m2	Muntatge i desmuntatge d'encofrat per a lloses inclinades, a una alçària <= 3 m, amb tauler de fusta de pi (CINQUANTA-SIS EUROS AMB SEIXANTA-NOU CÈNTIMS)	56,69	€
P-33	E4DCAD02	m2	Muntatge i desmuntatge d'encofrat per a lloses inclinades, a una alçària <= 3 m, amb tauler de fusta de pi folrat amb tauler fenòlic per a deixar el formigó vist (SETANTA-SIS EUROS AMB SETANTA-TRES CÈNTIMS)	76,73	€
P-34	E4LHB13T	m2	Semibigueta i revoltó per a sostre de 25+5 cm, fins a 3 m d'alçària de muntatge, amb revoltó de ceràmica i semibiguetes de formigó pretesat de 13 a 14 cm d'alçària, intereixos 0,6 m, llum < 5 m, de moment flector últim 87 kNm per m d'amplària de sostre (TRENTA-VUIT EUROS AMB NORANTA-SIS CÈNTIMS)	38,96	€
P-35	E5454375	m2	Coberta amb perfil nervat de planxa d'acer per a cobertes galvanitzada i lacada, amb 4 nervis separats entre 250 i 270 mm i una alçària entre 40 i 50 mm, de 0,6 mm de gruix, amb una inèrcia entre 13 i 21 cm4 i una massa superficial entre 5 i 6 kg/m2, acabat llis de color estàndard, col·locat amb fixacions mecàniques a dues aigües. Incloses p/p de material i peces especials per la seva col·locació. Totalment muntada. (DIVUIT EUROS AMB TRENTA-SET CÈNTIMS)	18,37	€
P-36	E54ZT35J	m	Remat de planxa d'acer plegada amb acabat galvanitzat, d'1 mm de gruix, 50 cm de desenvolupament, com a màxim, amb 4 plecs, per a vora lliure, col·locat amb fixacions mecàniques. Per entrega entre perfil de mòdul de coberta i canal integrada. (VINT-I-UN EUROS AMB TRENTA-QUATRE CÈNTIMS)	21,34	€
P-37	E54ZV34H	m	Remat de planxa d'acer plegada amb acabat prelacat, d'1 mm de gruix, 40 cm de desenvolupament, com a màxim, amb 3 plecs, per a vora lliure, col·locat amb fixacions mecàniques, amb perfils conformats d' estanquitat (VINT-I-QUATRE EUROS AMB QUARANTA-NOU CÈNTIMS)	24,49	€

QUADRE DE PREUS NÚMERO 1

NÚMERO	CODI	UA	DESCRIPCIÓ	PREU	
P-38	E5ZDT23A	m	Remat de planxa d'acer plegada amb acabat galvanitzat, de 0,8 mm de gruix, 30 cm de desenvolupament, com a màxim, amb 3 plecs, per a minvell, col·locat amb fixacions mecàniques, i segellat (DIVUIT EUROS AMB NORANTA-TRES CÈNTIMS)	18,93	€
P-39	E5ZH5J74	u	Bonera sifònica d'acer inoxidable de diàmetre 50 mm amb tapa antigrava metàl·lica, col·locada amb fixacions mecàniques (CINQUANTA-QUATRE EUROS AMB NORANTA-SET CÈNTIMS)	54,97	€
P-40	E5ZJ26DP	m	Canal exterior de secció rectangular de planxa de zinc de 0,6 mm de gruix i 45 cm de desenvolupament, col·locada amb peces especials i connectada al baixant (SEIXANTA-SET EUROS AMB TRENTA-SIS CÈNTIMS)	67,36	€
P-41	E635G225	m2	Tancament interior vertical amb panell sandvitx amb dues planxes d'acer prelacat i aïllament de llana mineral de roca amb un gruix total de 80 mm, amb la cara exterior micronervada i la cara interior llisa, color estàndard, diferent del blanc, gruix de les planxes (ext/int) 0,6/0,5 mm, junt longitudinal encadellat i sistema de fixació oculta, p/p petit material i peces de remat, col·locat (QUARANTA-SIS EUROS AMB TRENTA-CINC CÈNTIMS)	46,35	€
P-42	E635-ARG22A	m2	Façana amb disposició dels elements vertical, amb panell sandvitx amb dues planxes d'acer prelacat amb connexió matxiembrada i aïllament de llana mineral de roca de 90 kg/m3, no combustible,amb un gruix total de 100 mm, amb la cara exterior micronervada o gofrada i la cara interior llisa, color segons D.O. i possibilitats del producte, diferent del blanc. Acabat interior en PVC blanc sobre la xapa d´acer. Gruix de les planxes (ext/int) 0,6/0,5 mm, junt longitudinal encadellat i sistema de fixació oculta, per a façanes, totalment col·locat com a façana dels mòduls. Inclou p/p per remats de llindes, ampit i brancals d´obertures practicades en panells, i remats en part superior i inferior de panells amb xapa plegada. Inclou làmines EPDM entre junts i en encontres amb estructura dels mòduls i tots els accessoris i petit material necessàris per la seva correcta col.locació i muntatge. Valor U 0,35 W/m2K. (SETANTA-QUATRE EUROS AMB CINQUANTA-TRES CÈNTIMS)	74,53	€
P-43	E652244R	m2	Envà de plaques de guix laminat col.locat deixant espai de 15/20 cms. respecte tancament interior vertical, per pas de instal.lacions, format per estructura senzilla normal amb perfileria de planxa d'acer galvanitzat, amb un gruix total de l'envà de 98 mm, muntants cada 600 mm de 48 mm d'amplària i canals de 48 mm d'amplària, 2 plaques tipus estàndard (A) a 1 cara de 12,5 mm de gruix cada una, fixades mecànicament i aïllament de plaques de llana mineral de roca de resistència tèrmica >= 1,081 m2.K/W (QUARANTA-UN EUROS AMB VINT-I-SET CÈNTIMS)	41,27	€
P-44	E6522J45	m2	Envà de plaques de guix laminat format per estructura senzilla normal amb perfileria de planxa d'acer galvanitzat, amb un gruix total de l'envà de 98 mm, muntants cada 600 mm de 48 mm d'amplària i canals de 48 mm d'amplària, 2 plaques a cara cap a sala i 1 placa en zona de bany, espai de neteja, unes tipus estàndard (A) de 12,5 mm de gruix i l´ altre tipus hidròfuga (H) de 12,5 mm de gruix, fixades mecànicament i aïllament de plaques de llana mineral de roca de resistència tèrmica >= 1,081 m2.K/W (CINQUANTA EUROS AMB TRENTA-DOS CÈNTIMS)	50,32	€
P-45	E652314R	m2	Envà de plaques de guix laminat format per estructura senzilla normal amb perfileria de planxa d'acer galvanitzat, amb un gruix total de l'envà de 73 mm, muntants cada 400 mm de 48 mm d'amplària i canals de 48 mm d'amplària, 1 placa hidròfuga (H) de 12,5 mm de gruix en 1 cara, fixades mecànicament. (TRENTA-SIS EUROS AMB NORANTA-QUATRE CÈNTIMS)	36,94	€
P-46	E652314X	m2	Envà de plaques de guix laminat format per estructura senzilla normal amb perfileria de planxa d'acer galvanitzat, amb un gruix total de l'envà de 73 mm, muntants cada 400 mm de 48 mm d'amplària i canals de 48 mm d'amplària, 1 placa hidròfuga (H) de 12,5 mm de gruix en cada cara, fixades mecànicament (QUARANTA-DOS EUROS AMB SETANTA-UN CÈNTIMS)	42,71	€

QUADRE DE PREUS NÚMERO 1

NÚMERO	CODI	UA	DESCRIPCIÓ	PREU	
P-47	E761G00A	m2	Membrana de densitat superficial 2,9 kg/m2 i gruix 2,3 mm, d'una làmina d'etilè propilè diè (EPDM), col·locada adherida, a col.locar entre pilars en la connexió entre mòduls. (TRENTA-UN EUROS AMB SEIXANTA-CINC CÈNTIMS)	31,65	€
P-48	E7761255	m2	Revestiment acústic de trasdossats a partir de 2 mts d´alçada amb membrana Acustiwall o equivalent de 10mm. de gruix, formada per escuma de poliuretà expandit i acabat amb teixit d'alta resistència col·locat encolat. Inclou material necessari i complements per realitzar entregues a obertures i cantonades. Les juntes i entregues a portes i finestres es realitzaran amb tapeta de fusta. (CINQUANTA-VUIT EUROS AMB SEIXANTA-QUATRE CÈNTIMS)	58,64	€
P-49	E7A24A0L	m2	Barrera de vapor/estanquitat amb vel de polietilè de 50 µm i 48 g/m2, col·locada no adherida (UN EUROS AMB CINQUANTA CÈNTIMS)	1,50	€
P-50	E7B37A90	m2	Geotèxtil format per feltre de fibra de vidre teixit de 90 a 100 g/m2, col·locat sense adherir, per entregues entre trams obra nova i existent (TRES EUROS AMB SIS CÈNTIMS)	3,06	€
P-51	E7C4A241	m2	Aïllament amb placa multicapa amb una capa de llana mineral de vidre i una membrana acústica, de 20 mm de gruix, amb una conductivitat tèrmica <= 0,036 W/mK i una resistència tèrmica >= 0,45 m2.K/W, col·locada amb fixacions mecàniques (SETZE EUROS AMB VINT-I-SIS CÈNTIMS)	16,26	€
P-52	E7C79FA0I5U0	m2	Aïllament acústic a col.locar entre plaques de guix laminat amb làmina etilè propilè diè (EPDM) de pes 10 kg/m2 i 5 mm de gruix ref. 70826 de la serie TECSOUND SY de SOPREMA o equivalent, col·locada adherida (DIVUIT EUROS AMB QUATRE CÈNTIMS)	18,04	€
P-53	E7C96EC4	m2	Aïllament amb feltres de llana mineral de roca de densitat 60 a 70 kg/m3, de 100 mm de gruix amb làmina d'alumini en la mateixa direcció de les fibres, col·locat amb fixacions mecàniques (TRETZE EUROS AMB CINQUANTA-UN CÈNTIMS)	13,51	€
P-54	E7C9PEL1	m2	Aïllament amb placa semirígida de llana mineral de roca (MW), de densitat 36 a 40 kg/m3, de 100 mm de gruix, amb una conductivitat tèrmica <= 0,036 W/mK i resistència tèrmica >= 2,778 m2.K/W, col·locada sense adherir (CATORZE EUROS AMB QUARANTA CÈNTIMS)	14,40	€
P-55	E7CPV6D5HIBP	m2	Aïllament acústic sota coberta amb les seguents característiques, d´exterior a interior: Aïllament amb placa multicapa amb una capa de llana mineral de vidre i una membrana acústica, de 20 mm de gruix, amb una conductivitat tèrmica <= 0,036 W/mK i una resistència tèrmica >= 0,45 m2.K/W, col·locada amb fixacions mecàniques sota coberta. Cel ras flotant de placa guix laminat, per aïllament acústic, amb subjecció al sostre amb amortidor antivibratori de cautxú i molla, de 60 mm de llargària i 52 mm d'amplària, amb carsassa metàl·lica per a una càrrega màxima admissible de 25 kg/m2, entramat ocult amb suspenció mitjançant vareta de suspensió de rosca desde 6 mm. Perfil perimetral U-30x30 amb junta acústica de neoprè. Model Amortidor acústic model Senor SE/6050 AMDS M6 o equivalent. Sandwich format per dues plaques de guix laminat tipus estàndard (A) de 12,5 mm de gruix cada i làmina betum modificat de 4 mm de gruix, de 6,5 kg/m2, amb armadura de feltre de fibra de vidre de 60 g/m2, autoadhesiva, per aïllament acústic en el seu interior, i entre l'entramat metàl·lic placa de llana mineral de roca de 30 mm Acabat interior amb placa fonoabsorbent tipus Heraklith o equivalent de 15mm de gruix. (NORANTA-TRES EUROS AMB QUARANTA-NOU CÈNTIMS)	93,49	€
P-56	E7J1AUW0	m2	Formació de junt de dilatació, en peces formigonades ´´in situ´´, amb planxa de poliestirè expandit (EPS), de 20 mm de gruix (DOTZE EUROS AMB CINQUANTA-DOS CÈNTIMS)	12,52	€

QUADRE DE PREUS NÚMERO 1

NÚMERO	CODI	UA	DESCRIPCIÓ	PREU	
P-57	E7Z15MD0	m	Matarracó de radi 6 cm, fet amb morter de ciment 1:6 (DEU EUROS AMB VUITANTA CÈNTIMS)	10,80	€
P-58	E83E2JGB	m2	Extradossat de plaques de guix laminat format per estructura autoportant lliure normal N amb perfileria de planxa d'acer galvanitzat, amb un gruix total de l'extradossat de 73 mm, muntants cada 600 mm de 48 mm d'amplaria i canals de 48 mm d'amplaria, amb 2 plaques tipus estàndard (A) de 12,5 mm de gruix, fixades mecànicament i amb aïllament amb plaques de llana mineral de roca. Banda perimetral acústica. (QUARANTA EUROS AMB VUITANTA-DOS CÈNTIMS)	40,82	€
P-59	E83E2N6A	m2	Extradossat de plaques de guix laminat format per estructura autoportant lliure normal N amb perfileria de planxa d'acer galvanitzat, amb un gruix total de l'extradossat de 73 mm, muntants cada 400 mm de 48 mm d'amplaria i canals de 48 mm d'amplaria, amb 2 plaques tipus resistent al foc (F) de 12,5 mm de gruix, fixades mecànicament (QUARANTA-SIS EUROS AMB TRENTA CÈNTIMS)	46,30	€
P-60	E83ED8AA	m2	Extradossat directe de plaques de guix laminat fixades mecànicament al parament vertical mitjançant mestres de perfileria de planxa d'acer galvanitzat col·locades cada 400 mm amb 1 placa tipus hidròfuga (H) de 12,5 mm de gruix (TRENTA-DOS EUROS AMB NORANTA-SET CÈNTIMS)	32,97	€
P-61	E83KC741	m2	Revestiment de paraments verticals, a mode de façana ventilada, amb perfil composite (fusta sintètica) de 250 a 350 mm segons especejament en obra i gruix major o igual 24 mm, peça matxiembrada, col·locat sobre estructura amb fixacions mecàniques ocultes. El revestiment cobrirà l'alçada del mòdul, cota màxima del panell aprox. 3300mm. Entrega part inferior amb perfil. Inclou perfileria per la seva col.locació, fixada a mòduls muntats, remats del tancaments en laterals i de cantonada, peces de llindes, brancals i ampit en les obertures practicades en façana amb acer galvanitzat i lacat de gruix 2.5mm, color a escollir per DFO, i peces d'entrega a altres obertures. Inclou p/p d´altres materials, remats amb perfils, accessoris necessàris per la seva correcta col.locació. Totalment muntat. Inclou mostra en obra de sistema de fixació i lames amb acabat final. (CENT TRENTA-UN EUROS AMB CINQUANTA-DOS CÈNTIMS)	131,52	€
P-62	E83L1BK8	m2	Revestiment interior amb panell laminat decoratiu d'alta pressió HPL, tipus ignífug i d'aplicació general (CGF), de 8 mm de gruix, per a ús interior segons UNE-EN 438-4, comportament al foc B-s2, d0, cantell recte, amb una cara decorativa, acabat color llis i textura llisa semi-mat, col·locat adherit sobre parament vertical amb llata de fusta i adhesiu estructural de poliuretà monocomponent (VUITANTA-SET EUROS AMB SETZE CÈNTIMS)	87,16	€
P-63	E8443300	m2	Cel ras continu de plaques de guix laminat tipus estàndard (A), per a revestir, de 12,5 mm de gruix i vora afinada (BA), amb perfileria de mestres fixades directament al sostre col·locades cada 400 mm, per a una alçària de cel ras de 4 m com a màxim (TRENTA-UN EUROS AMB QUARANTA-SIS CÈNTIMS)	31,46	€
P-64	E844K105	m2	Cel ras registrable de plaques de guix laminat acabat amb perforacions a tota la superfície, 600x 600 mm i 12,5 mm de gruix amb classe d'absorció acústica C segons la UNE-EN ISO 11654, sistema desmuntable amb estructura d'acer galvanitzat vist format per perfils principals amb forma de T invertida de 15 mm de base col·locats cada 1,2 m i fixats al sostre mitjançant vareta de suspensió cada 1,2 m, amb perfils secundaris col·locats formant retícula de 600x 600 mm, per a una alçària de cel ras de 4 m com a màxim (QUARANTA-CINC EUROS AMB VUITANTA-TRES CÈNTIMS)	45,83	€
P-65	E865U115	m2	Revestiment acústic de parament vertical amb tauler de fusta DM tractada ignífuga de 10 mm. de gruix amb vel anterior combinant fusta ranurada i llisa, segons DG, sobre estructura de canals i muntants d'acer galvanitzat de 46 mm. d'ample i 0,8 mm. de gruix. Inclou placa de llana de roca de 40 mm. (CINQUANTA-SIS EUROS AMB VINT-I-DOS CÈNTIMS)	56,22	€

QUADRE DE PREUS NÚMERO 1

NÚMERO	CODI	UA	DESCRIPCIÓ	PREU	
P-66	E8942C35	m2	Pintat d'estructures d'acer amb sistemes de protecció amb grau de durabilitat H, per a classe d'exposició C3, segons UNE-EN ISO 12944-1, format per 3 capes, capa d'imprimació de, capa intermèdia de, i capa d'acabat de, amb un gruix total de protecció de 200 µm, aplicat de forma manual (DINOU EUROS AMB SETANTA-SET CÈNTIMS)	19,77	€
P-67	E8981BB0	m2	Pintat de parament vertical de fusta, a l'esmalt sintètic, amb una capa de protector químic insecticida-fungicida, una segelladora i dues d'acabat (CATORZE EUROS AMB SETZE CÈNTIMS)	14,16	€
P-68	E898J140	m2	Pintat de parament vertical de guix, amb pintura a la cola amb acabat llis, amb una capa de fons diluïda i dues d'acabat (TRES EUROS AMB TRENTA-VUIT CÈNTIMS)	3,38	€
P-69	E898K2A0	m2	Pintat de parament horitzontal de guix, amb pintura plàstica amb acabat llis, amb una capa segelladora i dues d'acabat (SIS EUROS AMB QUARANTA-SET CÈNTIMS)	6,47	€
P-70	E8KHU020	m	Remats amb fusta de llindes, brancals i ampits d´obertures, per la cara interior, absorbint gruix d´extradossat, de 15 a 35 cm d'amplària de tauler de fobres de MDF acabat pintat inclòs de 20 mm de gruix, tallat en taller. Inclou encaixos realitzats a taller en brancals de finestres per incloure guies de screens, tots les accessoris i materials necessàris per la seva correcte col·locació. Fixació mecànica a perímetre. (TRENTA-DOS EUROS AMB QUINZE CÈNTIMS)	32,15	€
P-71	E93A13D0	m2	Recrescuda del suport de paviments, de 3 cm de gruix, amb morter de ciment 1:6 (NOU EUROS AMB VUITANTA-SET CÈNTIMS)	9,87	€
P-72	E9F55518	m2	Paviment de lloses de formigó per exterior de 60x40 cm i 5 cm de gruix, preu alt, col·locat a trencajunts. Acabat antilliscant. Color no homogeni a escollir per DFO. Inclou p/p de peçes especials per remats, amb escopidor en extrem de plataforma i cantells poli vist. (CINQUANTA-VUIT EUROS AMB TRENTA-TRES CÈNTIMS)	58,33	€
P-73	E9F55519	m2	Marxapeu amb peça de formigó per cobrir pas de porta de aprox.130x25 cm i 5 cm de gruix, preu alt, col·locat sobre base (TRENTA-NOU EUROS AMB QUARANTA-TRES CÈNTIMS)	39,43	€
P-74	E9JC5BXX	u	Pelfut tècnic enrrotllable d´estructura oberta combinat de cautxú i moqueta, tallat a mida i col.locat empotrat a nivell de terra acabat sense adherir. Gruix de 22mm. (SETANTA-DOS EUROS AMB DISSET CÈNTIMS)	72,17	€
P-75	E9JZU100	kg	Perfil perimetral d'acer galvanitzat amb fixacions mecàniques per a col·locació de pelfuts (SIS EUROS AMB VUITANTA-UN CÈNTIMS)	6,81	€
P-76	E9M2U010	m2	Paviment continu multicapa de morter de resines epoxi amb 1 capa base de morter, 1 capa d'acabat de morter epoxi amb afegit de quars. Inclou perfil d´acer en pas de portes quan hi ha canvi de paviment. (TRENTA-SIS EUROS AMB VINT-I-UN CÈNTIMS)	36,21	€
P-77	E9U8XX5010	m	Sòcol metàl·lic d'acer inoxidable 1.4301 (AISI 304), de 60 mm d'alçària, col·locat amb banda adhesiva sobre parament vertical interior. (DISSET EUROS AMB QUARANTA-DOS CÈNTIMS)	17,42	€
P-78	E9VZ1J1K	m	Formació d'esglaó amb totxana de 240x115x100 mm, col·locada amb morter mixt 1:2:10 en pas de porta P05 (VINT-I-UN EUROS AMB QUARANTA CÈNTIMS)	21,40	€

QUADRE DE PREUS NÚMERO 1

NÚMERO	CODI	UA	DESCRIPCIÓ	PREU	
P-79	EABG7A62	u	Porta d'acer galvanitzat en perfils laminats d'una fulla batent, per a un buit d'obra de 80x215 cm, amb bastidor de tub de 40x20x1,5 mm, planxes llises d'1 mm de gruix i bastiment, pany de cop i clau, acabat esmaltat, col·locada (DOS-CENTS SEIXANTA-SET EUROS AMB TRENTA-VUIT CÈNTIMS)	267,38	€
P-80	EABGM762	u	Porta exterior d'acer galvanitzat per un buit aproximat de de 205x320 cm, composta per 2 fulles batents equipada amb doble barra antipànic per fulla basculant apte per exteriors. Ample aproximat de fulla 90 cm, un pany fix superior, formada per panells rectangulars amb malla emmarcada per marc format per tub de 50x30x2 mm i malla electrosoldada de 30x30 mm i 6 mm de gruix. Bastidor perimetral de tub de 80x40x2 mm. Incorpora xapa d´acer de 1.2mm per fixació de barra antipànic i per evitar la seva manipulació des de l´exterior. Inclou ferramenta, pany i tots els acessoris i material necessari per la seva correcta col.locació. Totalment muntada. (CINC-CENTS VUIT EUROS AMB SEIXANTA-SIS CÈNTIMS)	508,66	€
P-81	EAF33D7D	u	Finestra d'alumini lacat color a escollir per DFO amb trencament de pont tèrmic, col·locada sobre bastiment de base, amb tres fulles, una oscilobatent i dues fixes, per a un buit d'obra aproximat de 180x160 cm, elaborada amb perfils de preu alt, classificació mínima 3 de permeabilitat a l'aire segons UNE-EN 12207, classificació mínima 8A d'estanquitat a l'aigua segons UNE-EN 12208 i classificació mínima C4 de resistència al vent segons UNE-EN 12210, amb caixa de persiana i guies (SET-CENTS CINC EUROS AMB TRENTA-DOS CÈNTIMS)	705,32	€
P-82	EAF7E77C	u	Balconera d'alumini lacat color a escollir per DFO amb trencament de pont tèrmic, col·locada sobre bastiment de base, amb dues fulles batents, per a un buit d'obra aproximat de 150/140x240 cm, elaborada amb perfils de preu alt, classificació mínima 3 de permeabilitat a l'aire segons UNE-EN 12207, classificació mínima 8A d'estanquitat a l'aigua segons UNE-EN 12208 i classificació mínima C4 de resistència al vent segons UNE-EN 12210, sense persiana. Amb folrat de bastiment base i tapajunts, segons situació indicada en DG. Inclou mecanisme antipànic a les 2 fulles accionament basculant, 3 punts de fixació. Inclou ferramenta, manetes, panys, maestratje de portes. (VUIT-CENTS SEIXANTA-QUATRE EUROS AMB NORANTA-CINC CÈNTIMS)	864,95	€
P-83	EAN51491	u	Bastiment de base per a reixa a façana, de passamà d'acer galvanitzat de secció 140x20, per a un buit d'obra aproximat de 120x230 cm (TRENTA EUROS AMB SEIXANTA-CINC CÈNTIMS)	30,65	€
P-84	EAN51651	u	Bastiment de base per a finestra F01 a porxo, de tub d'acer galvanitzat de secció 40x20 mm2, per a un buit d'obra aproximat de 180x165 cm (TRENTA EUROS AMB VINT-I-UN CÈNTIMS)	30,21	€
P-85	EAN525A3	u	Bastiment de base per a balconera, de tub d'acer galvanitzat per gruix de parament de 30cms màxim, per a un buit d'obra aproximat de 150x250 cm (QUARANTA-QUATRE EUROS AMB SETANTA-NOU CÈNTIMS)	44,79	€
P-86	EAN5XX2663	u	Bastiment de base per a porta de doble fulla P01 de tub d'acer galvanitzat per gruix de parament de 20cms màxim,, per a un buit d'obra aproximat de 150x240 cm (QUARANTA-QUATRE EUROS AMB SETANTA-NOU CÈNTIMS)	44,79	€
P-87	EANA7186	u	Bastiment de base d'envà per a porta de fusta per a una llum de bastiment de 80 cm d'amplària i 220 cm d'alçària de 130x50mm aprox (VINT-I-VUIT EUROS AMB QUINZE CÈNTIMS)	28,15	€
P-88	EAND1840	u	Caixa i bastiment de base per a porta corredissa encastada d'acer galvanitzat, d'1 fulla de 80x 220 cm de llum de pas, per a acabat amb plaques de guix laminat, muntada (DOS-CENTS CINQUANTA EUROS AMB SETANTA-DOS CÈNTIMS)	250,72	€

QUADRE DE PREUS NÚMERO 1

NÚMERO	CODI	UA	DESCRIPCIÓ	PREU	
P-89	EANV3173	u	Bastiment de base per a porta i pany fixe, de tub d'acer galvanitzat de secció 60x20 mm2, per a un buit aproximat de 205x320 cm (TRENTA-QUATRE EUROS AMB QUINZE CÈNTIMS)	34,15	€
P-90	EANV3263	u	Bastiment de base per a porta, de tub d'acer galvanitzat de secció 60x20 mm2, per a un buit d'obra aproximat de 80x220 cm (VINT-I-VUIT EUROS AMB VUITANTA-TRES CÈNTIMS)	28,83	€
P-91	EAQEG185	u	Porta block de fulles batents de fusta per a interior, batent, de 40 mm de gruix, amb una llum de pas de 80 cm d'amplària i 220 cm d'alçària, per a un gruix de bastiment de 15 cm, com a màxim, acabat HPL a una cara , bany, i DM en altre acabat no llis (integrada a revestiment adjacent de sala), de tauler aglomerat hidròfug xapat, galzes i tapajunts de MDF xapat, ribet de goma, ferramenta de penjar, pany de cop i sistema de tancament (bany), amb joc de manetes, acer inoxidable 1.4301 (AISI 304), amb placa petita. Color a escollir per DFO, totalment muntada en parament. Inclou accesoris necessaris per la seva correcta col.locació. (TRES-CENTS VINT-I-SIS EUROS AMB VINT-I-CINC CÈNTIMS)	326,25	€
P-92	EAQF8L16	u	Fulla per a porta corredissa encastada amb una llum de pas de 80x 220 cm, de cares llises, acabat superficial de DM lacat, folrat del bastiment de base amb fusta del mateix tipus i tapetes de tapajunts en ambdues cares, ferratges de preu mitjà i fixada a les guies de la caixa encastada. Inclou sistema de tancament (bany), amb joc de manetes acer inoxidable 1.4301 (AISI 304), amb placa petita. Color a escollir per DFO, totalment muntada en parament. (DOS-CENTS SET EUROS AMB SEIXANTA-DOS CÈNTIMS)	207,62	€
P-93	EAQVB23E	u	Armari per comptadors integrat a façana compost per bastiment base L 40x20mm i 4 portes de diverses mides adaptades a especejament del revestiment de façana : 1 fulla batent + doble fulla batent + 1 fulla batent. Segons DG. Portes amb bastiment perimetral i estructura interior de tub per fixar revestiment de façana. Panys normalitzats de companyia. Totalment muntat en obra. Inclou p/p d'accesoris, materials, interior d'armari acabat i peces especials pel seu muntatge. (CINC-CENTS SETANTA-TRES EUROS AMB SEIXANTA-NOU CÈNTIMS)	573,69	€
P-94	EAVM1111	m2	Gelosia d'acer galvanitzat pintat al forn amb lamel·les vertical, de 200 a 250 mm d'amplària màxim, col.locades entre dos mòduls en sentits oposats, per ventilació de l´espai de instal.lacions. Totalment muntada i col.locada en obra. Segons DG. (CENT SEIXANTA-SIS EUROS AMB CINQUANTA-VUIT CÈNTIMS)	166,58	€
P-95	EAZ7114H	u	Caixa de persiana registrable en llinda d´obertures, amb tauler de fusta, contraplacat per a pintar de 4 mm de gruix per a finestres i balconeres de 170 cm d'amplària maxim. (VINT-I-SIS EUROS AMB SETANTA-DOS CÈNTIMS)	26,72	€
P-96	EB92U200	m2	Vinil autoadhesiu amb diferents pictogrames, col·locat, segons directrius DF. (CINQUANTA-SET EUROS AMB VINT-I-DOS CÈNTIMS)	57,22	€
P-97	EC1FMJ43	m2	Vidre aïllant de lluna de baixa emissivitat i acústic de 6 mm de gruix, cambra d'aire de 12 mm i lluna de 6+6 mm de gruix amb 1 butiral de color estàndard de lluna incolor, classe 2 (B) 2 segons UNE-EN 12600, col·locat amb perfils conformats de neoprè sobre alumini o PVC 6/12/66.1 SC (CENT UN EUROS AMB CINQUANTA-DOS CÈNTIMS)	101,52	€
P-98	EC1K1502	m2	Mirall de lluna incolora de 5 mm de gruix, col·locat fixat mecànicament sobre el parament i col·locat en suports laterals per tal que sigui inclinable en el bany accessible (NORANTA-QUATRE EUROS AMB QUINZE CÈNTIMS)	94,15	€

QUADRE DE PREUS NÚMERO 1

NÚMERO	CODI	UA	DESCRIPCIÓ	PREU	
P-99	ED00MB01	u	Certificació de l'infraestructura de xarxa segons normativa ISO 11801 o equivalent (MIL EUROS)	1.000,00	€
P-100	ED111B31	m	DESGUAS Ø 50 Desguàs d'aparell sanitari amb tub de PVC-U de paret massissa, àrea d'aplicació B segons norma UNE-EN 1329-1, de DN 50 mm, fins a baixant, caixa o clavegueró (DINOU EUROS AMB VINT-I-SET CÈNTIMS)	19,27	€
P-101	ED111B51	m	Desguàs d'aparell sanitari amb tub de PVC-U de paret massissa, àrea d'aplicació B segons norma UNE-EN 1329-1, de DN 75 mm, fins a baixant, caixa o clavegueró (VINT-I-UN EUROS AMB VINT-I-NOU CÈNTIMS)	21,29	€
P-102	ED111B61	m	DESGUAS Ø 90 Desguàs d'aparell sanitari amb tub de PVC-U de paret massissa, àrea d'aplicació B segons norma UNE-EN 1329-1, de DN 90 mm, fins a baixant, caixa o clavegueró, p.p. d'aillament de llana de roca en cotzes i derivacions. (VINT-I-DOS EUROS AMB VUITANTA-DOS CÈNTIMS)	22,82	€
P-103	ED111B71	m	DESGUAS Ø 110 Desguàs d'aparell sanitari amb tub de PVC-U de paret massissa, àrea d'aplicació B segons norma UNE-EN 1329-1, de DN 110 mm, fins a baixant, caixa o clavegueró, p.p. d'aillament de llana de roca en cotzes i derivacions. (VINT-I-SET EUROS AMB VINT-I-TRES CÈNTIMS)	27,23	€
P-104	ED15E771	m	BAIXANT Ø110 Baixant de tub de PVC-U de paret estructurada, àrea d'aplicació B segons norma UNE-EN 1453-1, de DN 110 mm, incloses les peces especials i fixat mecànicament amb brides (VINT-I-DOS EUROS AMB SEIXANTA-SIS CÈNTIMS)	22,66	€
P-105	ED351230	u	Pericó de pas de formigó prefabricat, de 30x30x33 cm de mides interiors i 3,5 cm de gruix, per a evacuació d'aigües residuals, inclosa tapa de registrable amb perimetre de perfil metàl·lica i acabat de resines com paviment de lavabo, col·locat. Inclou materials i feines necessa`ries per la seva correcta col·locació. (QUARANTA EUROS AMB SETANTA-VUIT CÈNTIMS)	40,78	€
P-106	ED354355	u	Pericó sifònic i tapa registrable, de 45x45x50 cm de mides interiors, amb paret de 15 cm de gruix de maó calat de 290x140x100 mm, arrebossada i lliscada per dins amb morter 1:2:10. Inclou suport per la seva correcta col·locació sobre solera de formigó en massa i amb tapa prefabricada registrable de formigó armat (CENT CINQUANTA-UN EUROS AMB SEIXANTA CÈNTIMS)	151,60	€
P-107	ED354B45	u	Pericó sifònic i tapa registrable, de 38x38x40 cm de mides interiors, amb paret de 13 cm de gruix de maó calat de 250x120x100 mm, arrebossada i lliscada per dins amb morter 1:2:10. Inclou materials i feines necessàries per la seva correcta col·locació, sobre solera de formigó en massa i amb tapa prefabricada registrable de formigó armat (CENT DINOU EUROS AMB VUITANTA CÈNTIMS)	119,80	€
P-108	ED3F32A0	u	Pericó sifònic prefabricat de PVC de 200x200x200 mm, registrable, amb tapa cega acabada com paviment d'entorn, totalment col·locada. Inclou feines i materials necessàries per la seva correcte col·locació. (QUARANTA-SIS EUROS AMB VUITANTA-SET CÈNTIMS)	46,87	€

QUADRE DE PREUS NÚMERO 1

NÚMERO	CODI	UA	DESCRIPCIÓ	PREU	
P-109	ED7FP161	m	CLAVEGUERO Ø110 Clavegueró amb tub de PVC-U de paret massissa per a sanejament amb pressió, de DN 110 mm i de PN 6 bar segons norma UNE-EN 1456-1, sobre llit de sorra de 15 cm de gruix (VINT-I-UN EUROS AMB SET CÈNTIMS)	21,07	€
P-110	ED7FR112	m	Clavegueró amb tub de PVC-U de paret massissa per a sanejament sense pressió, de DN 90 mm i de SN 4 (4 kN/m2) de rigidesa anular, segons norma UNE-EN 1401-1, sobre llit de sorra de 15 cm de gruix i reblert amb sorra fins a 30 cm per sobre del tub (TRENTA-SET EUROS AMB NORANTA-SET CÈNTIMS)	37,97	€
P-111	ED7FR314	m	Clavegueró amb tub de PVC-U de paret massissa per a sanejament sense pressió, de DN 160 mm i de SN 4 (4 kN/m2) de rigidesa anular, segons norma UNE-EN 1401-1, sobre solera de formigó de 15 cm de gruix, llit de sorra de 15 cm de gruix i reblert amb sorra fins a 30 cm per sobre del tub (SEIXANTA-SIS EUROS AMB NORANTA-VUIT CÈNTIMS)	66,98	€
P-112	EE42Q324	m	Conducte llis circular de planxa d'acer galvanitzat de 100 mm de diàmetre (s/UNE-EN 1506), de gruix 0,6 mm, autoconnectable, muntat superficialment (DINOU EUROS AMB TRENTA-TRES CÈNTIMS)	19,33	€
P-113	EE51EE11	m2	Formació de conducte rectangular de llana mineral de vidre (MW), segons UNE-EN 14303, de gruix 25 mm, resistència tèrmica >= 0,75758 m2.K/W, amb recobriment exterior de paper kraft alumini reforçat i recobriment interior de paper kraft alumini reforçat, muntat encastat en el cel ras (VINT-I-SIS EUROS AMB QUARANTA CÈNTIMS)	26,40	€
P-114	EE5Z5E20	u	Tapa de registre per a pas sota forjat de dimensions 600 x 600 mm de xapa acer galvanit. amb sistema d'autoblocatge, amb doble junt fibra ceràmica per a resistir altes temperatures, col.locada (NORANTA-SIS EUROS AMB NOU CÈNTIMS)	96,09	€
P-115	EEK1FQMA	u	Reixeta d'impulsió o retorn, d'una filera d'aletes fixes horitzontals, d'alumini anoditzat platejat, de 600x150 mm, d'aletes separades 8 mm, de secció recta , amb comporta de regulació de cabal tipus corredissa, amb plènum de connexió i fixada al bastiment, model LMT MINI de Madel (CENT ONZE EUROS AMB DISSET CÈNTIMS)	111,17	€
P-116	EEK1MAN2	u	Reixeta d'impulsió o retorn, d'una filera d'aletes fixes horitzontals, d'alumini anoditzat platejat, de 2000x200 mm, d'aletes separades 16/12,5 mm, de secció recta i fixada al bastiment, model LMT MINI de Madel (DOS-CENTS TRENTA-SIS EUROS AMB VUITANTA-NOU CÈNTIMS)	236,89	€
P-117	EEKNXX1DB0	u	Reixa d'intempèrie d'aletes horitzontals d'alumini anoditzat platejat i reixeta de malla metàl·lica, de 400x200 mm, aletes en Z i fixada al bastiment (CENT SIS EUROS AMB NORANTA-NOU CÈNTIMS)	106,99	€
P-118	EEM3B112	u	Extractor heliocentrífug temporitzat, monofàsic per a 230 V, de 100 mm de diàmetre i 160 m3/h de cabal màxim d'aire, col·locat en conducte (DOS-CENTS TRENTA-DOS EUROS AMB NOU CÈNTIMS)	232,09	€
P-119	EEM93571	u	Ventilador en línia per a conducte circular amb cos extraible de material plàstic per a un diàmetre de 150 mm, motor monofàsic de dos velocitats, IP X4, 60 W de potència absorbida per a un cabal màxim de 550 m3/h, nivell de pressió sonora de 30 a 35 dB(A), muntat en el conducte (CENT SETANTA-TRES EUROS AMB CINQUANTA-TRES CÈNTIMS)	173,53	€

QUADRE DE PREUS NÚMERO 1

NÚMERO	CODI	UA	DESCRIPCIÓ	PREU	
P-120	EEZGMAN1	kg	Càrrega d'instal·lació amb gas refrigerant tipus R-410A (CATORZE EUROS AMB QUARANTA-DOS CÈNTIMS)	14,42	€
P-121	EF5A42B1	m	Tub de coure R250 (semidur) 3/8 ´´ de diàmetre nominal i de gruix 0,8 mm, segons norma UNE-EN 12735-1, per soldat per capil·laritat amb soldadura forta (T>450ºC) amb grau de dificultat mitjà i col·locat superficialment (VUIT EUROS)	8,00	€
P-122	EF5A62B1	m	Tub de coure R250 (semidur) 5/8 ´´ de diàmetre nominal i de gruix 0,8 mm, segons norma UNE-EN 12735-1, per soldat per capil·laritat amb soldadura forta (T>450ºC) amb grau de dificultat mitjà i col·locat superficialment (DEU EUROS AMB CINQUANTA CÈNTIMS)	10,50	€
P-123	EF912A8E	m	Tub de polietilè multicapa amb tub interior de polietilè de diàmetre 32 mm, ànima d'alumini i protecció exterior de polietilè, amb una pressió màxima de servei de 12 bar, connectat a pressió i col·locat superficialment (VINT-I-SIS EUROS AMB SET CÈNTIMS)	26,07	€
P-124	EF912A8G	m	Tub de polietilè multicapa amb tub interior de polietilè de diàmetre 40 mm, ànima d'alumini i protecció exterior de polietilè, amb una pressió màxima de servei de 12 bar, connectat a pressió i col·locat superficialment (TRENTA-DOS EUROS AMB SEIXANTA-CINC CÈNTIMS)	32,65	€
P-125	EF912P86	m	Tub de polietilè multicapa amb tub interior de polietilè de diàmetre 16 mm, ànima d'alumini i protecció exterior de polietilè, amb una pressió màxima de servei de 12 bar, amb aïllament escuma de polietilè, connectat a pressió i col·locat superficialment (VINT EUROS AMB QUINZE CÈNTIMS)	20,15	€
P-126	EF912P8A	m	Tub de polietilè multicapa amb tub interior de polietilè de diàmetre 20 mm, ànima d'alumini i protecció exterior de polietilè, amb una pressió màxima de servei de 12 bar, amb aïllament escuma de polietilè, connectat a pressió i col·locat superficialment (VINT-I-TRES EUROS AMB CATORZE CÈNTIMS)	23,14	€
P-127	EF912P8C	m	Tub de polietilè multicapa amb tub interior de polietilè de diàmetre 25 mm, ànima d'alumini i protecció exterior de polietilè, amb una pressió màxima de servei de 12 bar, amb aïllament escuma de polietilè, connectat a pressió i col·locat superficialment (VINT-I-SIS EUROS AMB VUITANTA-VUIT CÈNTIMS)	26,88	€
P-128	EFQ3643L	m	Aïllament tèrmic d'escuma elastomèrica per a canonades que transporten fluids a temperatura entre -50°C i 150°C, per a tub de diàmetre exterior 10 mm, de 9 mm de gruix, sense HCFC-CFC, amb un factor de resistència a la difusió del vapor d'aigua >= 7000, col·locat superficialment amb grau de dificultat mitjà (CINC EUROS AMB SETANTA-NOU CÈNTIMS)	5,79	€
P-129	EFQ3646L	m	Aïllament tèrmic d'escuma elastomèrica per a canonades que transporten fluids a temperatura entre -50°C i 150°C, per a tub de diàmetre exterior 18 mm, de 9 mm de gruix, sense HCFC-CFC, amb un factor de resistència a la difusió del vapor d'aigua >= 7000, col·locat superficialment amb grau de dificultat mitjà (SIS EUROS AMB CINQUANTA-CINC CÈNTIMS)	6,55	€
P-130	EFQ3647L	m	Aïllament tèrmic d'escuma elastomèrica per a canonades que transporten fluids a temperatura entre -50°C i 150°C, per a tub de diàmetre exterior 22 mm, de 9 mm de gruix, sense HCFC-CFC, amb un factor de resistència a la difusió del vapor d'aigua >= 7000, col·locat superficialment amb grau de dificultat mitjà (SIS EUROS AMB SEIXANTA-NOU CÈNTIMS)	6,69	€

QUADRE DE PREUS NÚMERO 1

NÚMERO	CODI	UA	DESCRIPCIÓ	PREU	
P-131	EFQ3649L	m	Aïllament tèrmic d'escuma elastomèrica per a canonades que transporten fluids a temperatura entre -50°C i 150°C, per a tub de diàmetre exterior 28 mm, de 9 mm de gruix, sense HCFC-CFC, amb un factor de resistència a la difusió del vapor d'aigua >= 7000, col·locat superficialment amb grau de dificultat mitjà (SET EUROS AMB CINQUANTA-NOU CÈNTIMS)	7,59	€
P-132	EFQ364BL	m	Aïllament tèrmic d'escuma elastomèrica per a canonades que transporten fluids a temperatura entre -50°C i 150°C, per a tub de diàmetre exterior 35 mm, de 9 mm de gruix, sense HCFC-CFC, amb un factor de resistència a la difusió del vapor d'aigua >= 7000, col·locat superficialment amb grau de dificultat mitjà (VUIT EUROS AMB SEIXANTA-SIS CÈNTIMS)	8,66	€
P-133	EFQ364CL	m	Aïllament tèrmic d'escuma elastomèrica per a canonades que transporten fluids a temperatura entre -50°C i 150°C, per a tub de diàmetre exterior 42 mm, de 9 mm de gruix, sense HCFC-CFC, amb un factor de resistència a la difusió del vapor d'aigua >= 7000, col·locat superficialment amb grau de dificultat mitjà (NOU EUROS AMB TRENTA-CINC CÈNTIMS)	9,35	€
P-134	EG11CD62	u	Caixa general de protecció de polièster reforçat amb fibra de vidre , de 250 A, segons esquema Unesa número 9 , seccionable en càrrega (BUC) , inclosa base portafusibles trifàsica (sense fusibles), neutre seccionable, borns de connexió i grau de protecció IP-43, IK09, muntada superficialment (DOS-CENTS SETANTA-SET EUROS AMB NORANTA-TRES CÈNTIMS)	277,93	€
P-135	EG146J01J1X7	u	Caixa per a quadre de distribució, de plàstic i metàl·lica amb porta, per a quatre fileres de catorze mòduls i encastada. Article: ref. 68924-31 de la serie Armaris de distribució per a encastar de SIMON (CENT CINQUANTA-VUIT EUROS AMB QUARANTA-SET CÈNTIMS)	158,47	€
P-136	EG161611	u	Caixa de derivació rectangular de plàstic, de 130x200 mm, amb grau de protecció IP-40, encastada (VINT-I-UN EUROS AMB TRES CÈNTIMS)	21,03	€
P-137	EG1PU1A1	u	Conjunt de protecció i mesura del tipus TMF1 per a subministrament individual superior a 15 kW, per a mesura directa, potència màxima de 17,32 kW, tensió de 400 V, corrent fins a 25 A, format per conjunt de caixes modulars de doble aïllament de polièster reforçat amb fibra de vidre de mides totals 540x810x171 mm, amb base de fusibles (sense incloure els fusibles), sense equip de comptage, amb ICP-M tetrapolar (4P) de 25 A d'intensitat nominal i poder de tall superior a 4,5 kA i sense interruptor diferencial, col·locat superficialment (TRES-CENTS SETANTA-TRES EUROS AMB SETZE CÈNTIMS)	373,16	€
P-138	EG222711	m	Tub flexible corrugat de PVC, de 20 mm de diàmetre nominal, aïllant i no propagador de la flama, resistència a l'impacte d'1 J, resistència a compressió de 320 N i una rigidesa dielèctrica de 2000 V, muntat encastat (UN EUROS AMB QUINZE CÈNTIMS)	1,15	€
P-139	EG222815	m	Tub flexible corrugat de PVC, de 25 mm de diàmetre nominal, aïllant i no propagador de la flama, resistència a l'impacte d'1 J, resistència a compressió de 320 N i una rigidesa dielèctrica de 2000 V, muntat sobre sostremort (UN EUROS AMB VINT-I-DOS CÈNTIMS)	1,22	€
P-140	EG222A15	m	Tub flexible corrugat de PVC, de 40 mm de diàmetre nominal, aïllant i no propagador de la flama, resistència a l'impacte d'1 J, resistència a compressió de 320 N i una rigidesa dielèctrica de 2000 V, muntat sobre sostremort (UN EUROS AMB CINQUANTA-UN CÈNTIMS)	1,51	€
P-141	EG312574	m	Cable amb conductor de coure de 0,6/1 kV de tensió assignada, amb designació RZ1-K (AS), tetrapolar, de secció 4 x 16 mm2, amb coberta del cable de poliolefines amb baixa emissió fums, col·locat en tub (DEU EUROS AMB DOS CÈNTIMS)	10,02	€

QUADRE DE PREUS NÚMERO 1

NÚMERO	CODI	UA	DESCRIPCIÓ	PREU	
P-142	EG325124	m	Cable amb conductor de coure 450/750 V de tensió assignada, amb designació ES07Z1-K (AS), unipolar, de secció 1 x 1,5 mm2, amb aïllament poliolefines, amb baixa emissió fums, col·locat en tub (UN EUROS AMB UN CÈNTIMS)	1,01	€
P-143	EG325134	m	Cable amb conductor de coure 450/750 V de tensió assignada, amb designació ES07Z1-K (AS), unipolar, de secció 1 x 2,5 mm2, amb aïllament poliolefines, amb baixa emissió fums, col·locat en tub (UN EUROS AMB CATORZE CÈNTIMS)	1,14	€
P-144	EG325144	m	Cable amb conductor de coure 450/750 V de tensió assignada, amb designació ES07Z1-K (AS), unipolar, de secció 1 x 4 mm2, amb aïllament poliolefines, amb baixa emissió fums, col·locat en tub (UN EUROS AMB TRENTA-TRES CÈNTIMS)	1,33	€
P-145	EG325154	m	Cable amb conductor de coure 450/750 V de tensió assignada, amb designació ES07Z1-K (AS), unipolar, de secció 1 x 6 mm2, amb aïllament poliolefines, amb baixa emissió fums, col·locat en tub (DOS EUROS AMB VUITANTA-NOU CÈNTIMS)	2,89	€
P-146	EG325174	m	Cable amb conductor de coure 450/750 V de tensió assignada, amb designació ES07Z1-K (AS), unipolar, de secció 1 x 16 mm2, amb aïllament poliolefines, amb baixa emissió fums, col·locat en tub (QUATRE EUROS AMB SEIXANTA-TRES CÈNTIMS)	4,63	€
P-147	EG380907	m	Conductor de coure nu, unipolar de secció 1x35 mm2, muntat en malla de connexió a terra (DOTZE EUROS AMB TRETZE CÈNTIMS)	12,13	€
P-148	EG414D99	u	Interruptor automàtic magnetotèrmic de 10 A d'intensitat nominal, tipus PIA corba B, bipolar (2P), de 6000 A de poder de tall segons UNE-EN 60898 i de 10 kA de poder de tall segons UNE-EN 60947-2, de 2 mòduls DIN de 18 mm d'amplària, muntat en perfil DIN (QUARANTA-TRES EUROS AMB SEIXANTA-UN CÈNTIMS)	43,61	€
P-149	EG414D9B	u	Interruptor automàtic magnetotèrmic de 16 A d'intensitat nominal, tipus PIA corba B, bipolar (2P), de 6000 A de poder de tall segons UNE-EN 60898 i de 10 kA de poder de tall segons UNE-EN 60947-2, de 2 mòduls DIN de 18 mm d'amplària, muntat en perfil DIN (QUARANTA-QUATRE EUROS AMB VINT CÈNTIMS)	44,20	€
P-150	EG414D9F	u	Interruptor automàtic magnetotèrmic de 32 A d'intensitat nominal, tipus PIA corba B, bipolar (2P), de 6000 A de poder de tall segons UNE-EN 60898 i de 10 kA de poder de tall segons UNE-EN 60947-2, de 2 mòduls DIN de 18 mm d'amplària, muntat en perfil DIN (QUARANTA-SET EUROS AMB NORANTA-CINC CÈNTIMS)	47,95	€
P-151	EG42429H	u	Interruptor diferencial de la classe AC, gamma terciari, de 40 A d'intensitat nominal, bipolar (2P), de sensibilitat 0,03 A, de desconnexió fix instantani, amb botó de test incorporat i indicador mecànic de defecte, construït segons les especificacions de la norma UNE-EN 61008-1, de 2 mòduls DIN de 18 mm d'amplària, muntat en perfil DIN (CENT SET EUROS AMB VINT-I-NOU CÈNTIMS)	107,29	€
P-152	EG47224E	u	Interruptor en càrrega modular de 20 A d'intensitat nominal i 400V de tensió assignada d'aïllament (Ui), bipolar (2P), tall completament aparent amb indicador mecànic de senyalització de l' estat dels contactes, sense indicador lluminós, categoria d'ús AC-22A segons UNE-EN 60947-3, d'1 mòdul d'amplària (18mm p/ mòdul), fixat a pressió (VINT-I-VUIT EUROS AMB CINQUANTA-DOS CÈNTIMS)	28,52	€
P-153	EG482365	u	Protector per a sobretensions permanents i transitòries amb IGA integrat d'intensitat nominal 63 A, tetrapolar (3P+N), PIA corba C, de poder de tall segons UNE-EN 60898 de 6000 A, intensitat màxima transitòria 15 kA, muntat en perfil DIN (TRES-CENTS SETANTA-SET EUROS AMB CINQUANTA-TRES CÈNTIMS)	377,53	€

QUADRE DE PREUS NÚMERO 1

NÚMERO	CODI	UA	DESCRIPCIÓ	PREU	
P-154	EG613021	u	Caixa de mecanismes, per a tres elements, preu alt, encastada (TRES EUROS AMB SETANTA-CINC CÈNTIMS)	3,75	€
P-155	EG621193ITUI	u	Interruptor, de tipus universal, unipolar (1P), 10 AX/250 V, amb tecla, preu alt ref. 31101-30 de la serie Interruptor unipolar Simon 31 de SIMON , encastat (DISSET EUROS AMB VUITANTA-CINC CÈNTIMS)	17,85	€
P-156	EG631A53	u	Presa de corrent de tipus universal, bipolar amb presa de terra desplaçada (2P+T), 16 A 250 V, amb tapa, preu alt, encastada (DOTZE EUROS AMB CINQUANTA-VUIT CÈNTIMS)	12,58	€
P-157	EG64D17P	u	Polsador, de superfície, 10 A 250 V, amb 1 contacte NA, amb tecla i amb caixa estanca, preu alt, amb grau de protecció IP-55 (QUINZE EUROS AMB SEIXANTA CÈNTIMS)	15,60	€
P-158	EG675323	u	Marc per a l'adaptació de mecanismes modulars a caixa rectangular, de 2 mòduls, amb bastidor per a caixa rectangular, preu alt, col·locat (CINC EUROS AMB TRENTA-DOS CÈNTIMS)	5,32	€
P-159	EG681224	u	Regulador per pulsació, de tipus universal, per a càrregues resistives de fins a 1000 W de potència i 230 V de tensió d'alimentació, amb tapa, preu superior, encastat (CENT TRENTA-SET EUROS AMB DIVUIT CÈNTIMS)	137,18	€
P-160	EG731183	u	Interruptor detector de moviment, de tipus universal, per a càrregues resistives de fins a 1000 W de potència i 230 V de tensió d'alimentació, de 10 a 300 s de temps de desconnexió, sensibilitat d'activació de 5 a 120 lux, amb tapa, preu alt, encastat (CINQUANTA-CINC EUROS AMB DINOU CÈNTIMS)	55,19	€
P-161	EG7AA121	u	Programador electrònic astronòmic, amb 1 línia de sortida amb poder de tall de 16A a 230 V, programació diaria i setmanal, interval mínim de programació d'1 min, muntat superficialment o a carril DIN i connectat (CENT SEIXANTA-SIS EUROS AMB VINT-I-DOS CÈNTIMS)	166,22	€
P-162	EG7AA221	u	Programador electrònic astronòmic, amb 2 línies de sortida amb poder de tall de 16A a 230 V, programació diaria i setmanal, interval mínim de programació d'1 min, muntat superficialment o a carril DIN i connectat (CENT SETANTA-SIS EUROS AMB SETANTA CÈNTIMS)	176,70	€
P-163	EGA12422	u	Avisador acústic adossable de 230 V, de so brunzent regulable, preu alt, muntat superficialment (DISSET EUROS AMB CINQUANTA-UN CÈNTIMS)	17,51	€
P-164	EGD1222E	u	Piqueta de connexió a terra d'acer, amb recobriment de coure 300 µm de gruix, de 1500 mm llargària de 14,6 mm de diàmetre, clavada a terra (VINT-I-NOU EUROS AMB TRENTA-TRES CÈNTIMS)	29,33	€
P-165	EGDZ1102	u	Punt de connexió a terra amb pont seccionador de platina de coure, muntat en caixa estanca i col·locat superficialment (QUARANTA-DOS EUROS AMB SET CÈNTIMS)	42,07	€
P-166	EH13MC01	u	Lluminaria lineal led 24W 4.170 lm 4000K 1.693 mm l 47 mm amplada mod. JDFU47 ref. FU47C1S0B4B de "J.Dos" o equivalent, muntada superficialment al sostre (QUATRE-CENTS QUINZE EUROS AMB CINC CÈNTIMS)	415,05	€
P-167	EH13MC02	u	Lluminaria lineal led 40W 6.950 lm 4000K 2815 mm l 47 mm amplada mod. JDFU47 ref. FU47E1S0B4B de "J.Dos" o equivalent, muntada superficialment al sostre (CINC-CENTS CATORZE EUROS AMB CINC CÈNTIMS)	514,05	€

QUADRE DE PREUS NÚMERO 1

NÚMERO	CODI	UA	DESCRIPCIÓ	PREU	
P-168	EH13MC03	u	Peça de suspensió JD-DS , muntada superficialment al sostre (TRENTA EUROS AMB CINQUANTA-CINC CÈNTIMS)	30,55	€
P-169	EH13MC04	u	Aplic estanc IP65 led 11,5W 913lm 300K ref. 05-9912-Z5-CL "LED C4" o equivalent, muntat a paret (DOS-CENTS VINT-I-UN EUROS AMB QUARANTA-SIS CÈNTIMS)	221,46	€
P-170	EH13MC05	u	Aplic circular D300 mm led 11W 900lm 300K amb detector de presencia, muntat a paret (NORANTA-DOS EUROS AMB SETANTA-SIS CÈNTIMS)	92,76	€
P-171	EH2LMC01	u	Llum decoratiu encastable tipus downlight amb leds a2400lm, 20.5 W de potència,EH-24B "NORMALIT" o equivalent, encastat (CINQUANTA-QUATRE EUROS AMB VINT-I-SIS CÈNTIMS)	54,26	€
P-172	EH61R24A	u	Llum d'emergència amb làmpada led, amb una vida útil de 100000 h, permanent i no estanca amb grau de protecció IP4X, aïllament classe II, amb un flux aproximat de 70 a 100 lúmens, 1 h d'autonomia, de forma rectangular amb difusor i cos de policarbonat, preu alt, col·locat encastat (NORANTA-DOS EUROS AMB SIS CÈNTIMS)	92,06	€
P-173	EH61RC99	u	Llum d'emergència amb làmpada led, amb una vida útil de 100000 h, no permanent i no estanca amb grau de protecció IP4X, aïllament classe II, amb un flux aproximat de 240 a 270 lúmens, 1 h d'autonomia, de forma rectangular amb difusor i cos de policarbonat, preu alt, col·locat superficial (CENT TRES EUROS AMB TRETZE CÈNTIMS)	103,13	€
P-174	EJ13B713	u	Lavabo mural de porcellana esmaltada, senzill, d'amplària 53 a 75 cm, de color blanc i preu mitjà, col·locat amb suports murals. Alçada a col.locar accessible. (CENT VINT-I-DOS EUROS AMB QUARANTA-SIS CÈNTIMS)	122,46	€
P-175	EJ14BA1Q	u	Inodor de porcellana esmaltada, de sortida vertical, amb seient i tapa, cisterna i mecanismes de descàrrega i alimentació incorporats, de color blanc, preu mitjà, col·locat sobre el paviment i connectat a la xarxa d'evacuació (DOS-CENTS SETANTA-SET EUROS AMB TRENTA-CINC CÈNTIMS)	277,35	€
P-176	EJ1AB21P	u	Abocador de porcellana esmaltada amb alimentació integrada, de color blanc, preu alt, col·locat sobre el paviment i connectat a la xarxa d'evacuació (CENT UN EUROS AMB DINOU CÈNTIMS)	101,19	€
P-177	EJ1ZAB02BP5D	u	Reixa feta amb acer inoxidable i protecció de goma, muntat a abocador de porcellana vitrificada, preu alt. Article: ref. 526005510 de la serie Garda (reixa p/abocadors) de ROCA SANITARIO o similar (SETANTA-TRES EUROS AMB TRENTA-CINC CÈNTIMS)	73,35	€
P-178	EJ23613G	u	Aixeta monocomandament temporitzada per a lavabo, muntada superficialment sobre taulell o aparell sanitari, de llautó cromat, preu mitjà, amb dues entrades de maniguets (TRES-CENTS QUINZE EUROS AMB DOS CÈNTIMS)	315,02	€
P-179	EJ23U010	u	Aixeta antirrobatori per a lavabo, temporitzada, amb polsador antirrobatori, per a aigua freda, encastada (VUITANTA EUROS AMB VUITANTA-DOS CÈNTIMS)	80,82	€
P-180	EJ24A435	u	Fluxor per a inodor, encastat, amb aixeta de regulació i tub de descàrrega incorporats, preu mitjà, amb entrada d'1´´ (DOS-CENTS QUINZE EUROS AMB CINQUANTA-TRES CÈNTIMS)	215,53	€

QUADRE DE PREUS NÚMERO 1

NÚMERO	CODI	UA	DESCRIPCIÓ	PREU	
P-181	EJ2ZN41K	u	Maniguet flexible, de malla metàl·lica amb ànima interior sintètica, preu superior, amb dues unions roscades de 1/2´´ (QUINZE EUROS AMB DEU CÈNTIMS)	15,10	€
P-182	EJ2ZU005	u	Aixeta de pas mural, encastada, de llautó cromat, preu alt, amb entrada i sortida d'1 1/4" (SEIXANTA-DOS EUROS AMB CINQUANTA-SET CÈNTIMS)	62,57	€
P-183	EJ331477	u	Desguàs recte per a lavabo, amb tap i cadeneta incorporats, de llautó, de diàmetre 1´´1/4 amb enllaç de diàmetre 32 mm, connectat a un ramal o a un sifó de PVC (DINOU EUROS AMB SIS CÈNTIMS)	19,06	€
P-184	EJ42U010	u	Dosificador de sabó vertical, de dimensions 118x206x68 mm, capacitat d'1,1 kg, d'acer inoxidable amb acabat satinat en superfícies exposades, antivandàlic i amb visor de nivell de sabó i clau de seguretat , col·locat amb fixacions mecàniques (SETANTA-QUATRE EUROS AMB CINQUANTA-QUATRE CÈNTIMS)	74,54	€
P-185	EJ43U010	u	Dispensador de paper en rotlle tipus metxa per a eixugamans, de 310 mm d'alçària per 255 mm de diàmetre, col·locat amb fixacions mecàniques (QUARANTA-TRES EUROS AMB SEIXANTA-UN CÈNTIMS)	43,61	€
P-186	EJ46U020	u	Barra mural doble abatible per a bany adaptat, de 800 mm de llargària i 35 mm de D, de tub d'acer inoxidable, col·locat amb fixacions mecàniques (TRES-CENTS QUATRE EUROS AMB QUARANTA-CINC CÈNTIMS)	304,45	€
P-187	EJ4ZU015	u	Porta-rotlles de paper higiènic d'acer inoxidable amb tapa, de dimensions 68 x 131 x 150 mm, col·locat amb fixacions mecàniques (VINT-I-UN EUROS AMB QUARANTA-VUIT CÈNTIMS)	21,48	€
P-188	EJ65MAN3	u	Filtre de particlues de 80-150micres de filtratge per a xarxa de subministrament d'aigua, de diàmetre nomimal 1 1/4 ´´, de pressió nominal 16 bar, amb cos de llautó, roscada, autonetejant, connectat a la xarxa (QUATRE-CENTS QUARANTA-CINC EUROS AMB NORANTA-VUIT CÈNTIMS)	445,98	€
P-189	EJ7F8005	u	Dipòsit hidropneumàtic de pressió per a una capacitat de 50 l i 8 kg/cm2, fixat a parament vertical (NORANTA-SIS EUROS AMB SEIXANTA-SET CÈNTIMS)	96,67	€
P-190	EJM1MC01	u	Contractació i execució d'escomesa incloses tasses de CIA d''aigua i obra civil (MIL DOS-CENTS NORANTA-NOU EUROS AMB VINT-I-TRES CÈNTIMS)	1.299,23	€
P-191	EJMAU010	u	Armari metàl·lic amb tanca normalitzada, per a instal·lació de comptador d´aigua, de 800x600x300 mm, instal·lat encastat en mur (CENT SETANTA-CINC EUROS AMB VUITANTA CÈNTIMS)	175,80	€
P-192	EM31MC01	u	Extintor automàtic de CO2 de 5 kg de capacitat i una eficàcia de A-89 B/C, amb manòmetre, percussor tèrmic i possibilitat de dispar manual, inclosos els suports per a penjar del sostre, instal·lat (VUITANTA-SET EUROS AMB NORANTA CÈNTIMS)	87,90	€
P-193	EM31U006	u	Extintor automàtic de pols seca polivalent ABC de 6 kg de capacitat i una eficàcia de 27A-183B/C, amb manòmetre, percussor tèrmic i possibilitat de dispar manual, inclosos els suports per a penjar del sostre, instal·lat (NORANTA-VUIT EUROS AMB SETANTA-QUATRE CÈNTIMS)	98,74	€
P-194	EMD15411	u	Detector volumètric de doble tecnologia, infraroigs (IR) i microones (MW), abast longitudinal 12 m, amb 9 cortines, camp de visió de 78°, amb sortida per a alarma (NC) i per a tamper (NC), alimentació 12 V, amb, grau de seguretat 2 segons UNE-EN 50131-2-4, col·locat superficialment (CINQUANTA-NOU EUROS AMB NORANTA-UN CÈNTIMS)	59,91	€

QUADRE DE PREUS NÚMERO 1

NÚMERO	CODI	UA	DESCRIPCIÓ	PREU	
P-195	EMD22355	u	Contacte magnètic de gran potència cablejat, cos d'alumini, per a muntatge en portes i terra, interruptor reed totalment encapsulat en ampolla de poliuretà, obertura màxima operativa 75 mm, amb contacte NC d'alarma i tamper, inclòs cable de 4 fils de 2 m de llargària i amb certificat de grau 2 segons UNE-EN 50131-2-6, col·locat (SETANTA-QUATRE EUROS)	74,00	€
P-196	EMD3U020	u	Central d'intrusió en caixa metàl·lica per a sistema integrat de seguretat, de 8 zones ampliable a 32, possibilitat de fins a 4 particions, sortides en placa per a sirena exterior, sirena interior, llum estroboscòpica i relé progamable, configurable mitjançant port USB, amb transmisor telefònic integrat, alimentació 230V, inclosa una bateria de plom estanca de 12 Vcc i 7,2 A, amb teclat display LCD de 2 línies de 16 caràcters, amb grau de seguretat 2 segons UNE-EN 50131-1, instal·lada (SIS-CENTS NORANTA-SIS EUROS AMB SEIXANTA-CINC CÈNTIMS)	696,65	€
P-197	EMD4U110	u	Sirena per a instal·lació de seguretat, per a ús interior, fabricació en plàstic ABS, d'1 to, sortida acústica de 101 dB a 1 m de distància, alimentació 12 Vcc, amb grau de seguretat 2 segons UNE-EN 50131-4, grau de protecció IP 315, col·locada (SETANTA-CINC EUROS AMB CINQUANTA-VUIT CÈNTIMS)	75,58	€
P-198	EMD4U501	u	Sirena per a instal·lació de seguretat, per a ús exterior, fabricació en policarbonat, d'1 to i flash de color ambre o blau, sortida acústica de 114 dB a 1 m de distància, alimentació 12 Vcc i autoalimentació amb bateria de NI-Cd de 10,8 V i 280 mAh, amb tamper de carcassa i de paret, grau de protecció IP 55, col·locada (CENT QUARANTA-TRES EUROS AMB QUARANTA-SET CÈNTIMS)	143,47	€
P-199	EMD6U010	m	Conductor blindat i apantallat, de 4 x 1 mm2 i col·locat en tub (UN EUROS AMB SEIXANTA-CINC CÈNTIMS)	1,65	€
P-200	EMSB31A1	u	Rètol senyalització instal·lació de protecció contra incendis, quadrat, de 210x210 mm2 de panell de polipropilè d'1,5 mm de gruix, col·locat adherit sobre parament vertical (CATORZE EUROS AMB NORANTA-QUATRE CÈNTIMS)	14,94	€
P-201	EMSB54L2	u	Rètol senyalització sortida habitual, quadrat, de 224x224 mm2 de panell de PVC de 0,7 mm de gruix, fotoluminiscent categoria B segons UNE 23035-4, col·locat fixat mecànicament sobre parament vertical (DOTZE EUROS AMB VINT-I-SET CÈNTIMS)	12,27	€
P-202	EMSBCDL2	u	Rètol senyalització recorregut d'evacuació a sortida emergència, rectangular, de 320x160 mm2 de panell de PVC de 0,7 mm de gruix, fotoluminiscent categoria B segons UNE 23035-4, col·locat fixat mecànicament sobre parament vertical (DOTZE EUROS AMB VINT-I-UN CÈNTIMS)	12,21	€
P-203	EN241128	u	Vàlvula de soleta manual amb connexions soldades, de Polipropilè-copolímer PP-R, de diàmetre nominal 20 mm, amb eix recte, col·locada superficialment (DISSET EUROS AMB TRENTA-VUIT CÈNTIMS)	17,38	€
P-204	EN241168	u	Vàlvula de soleta manual amb connexions soldades, de Polipropilè-copolímer PP-R, de diàmetre nominal 32 mm, amb eix recte, col·locada superficialment (TRENTA EUROS AMB CATORZE CÈNTIMS)	30,14	€
P-205	EP434650	m	Cable per a transmissió de dades amb conductor de coure, de 4 parells, categoria 6 F/UTP, aïllament de poliolefina i coberta de poliolefina, de baixa emissió de fums i opacitat reduïda, no propagador de la flama segons UNE-EN 60332-1-2, col·locat sota tub o canal (UN EUROS AMB VUITANTA-QUATRE CÈNTIMS)	1,84	€
P-206	EP43W430	u	Cable de xarxa amb conductors de coure, per a alta fidelitat, amb un connector RJ45 a un extrem i 4 connectors RJ45 a l'altre, de 0,8 m llargària, de 4 parells de cables, col·locat (QUARANTA-QUATRE EUROS AMB NOU CÈNTIMS)	44,09	€

QUADRE DE PREUS NÚMERO 1

NÚMERO	CODI	UA	DESCRIPCIÓ	PREU	
P-207	EP7311E3	u	Presa de senyal de veu i dades, de tipus universal, amb connector RJ45 simple, categoria 6 F/UTP, amb connexió per desplaçament de l'aïllament, amb tapa, preu alt, encastada (VINT-I-DOS EUROS AMB TRENTA-SET CÈNTIMS)	22,37	€
P-208	EP746211	u	Armari rack metàl·lic mural per a sistemes de transmissió de veu, dades i imatge, amb bastidor tipus rack 19´´, de 6 unitats d'alçària, de 600x400 mm (amplària x fondària), porta de vidre securitzat amb pany i clau, fixat al parament (TRES-CENTS QUARANTA-QUATRE EUROS AMB TRENTA-TRES CÈNTIMS)	344,33	€
P-209	EP749311	u	Armari rack metàl·lic mural per a sistemes de transmissió de veu, dades i imatge, amb bastidor tipus rack 19´´, de 9 unitats d'alçària, de 600x500 mm (amplària x fondària), porta de vidre securitzat amb pany i clau, fixat al parament (QUATRE-CENTS NOU EUROS AMB VUITANTA-SIS CÈNTIMS)	409,86	€
P-210	EP7EMC01	u	Commutador (switch) gestionable, mod. Cisco Systems WS'C2960L'16PS'LL Catalyst 2960L 16 ports GigE With POE 2x16SFP, LAN Lite per armari tipus rack, amb alimentació a 240V, col·locat i connectat (MIL SET-CENTS SEIXANTA-TRES EUROS AMB TRENTA-SET CÈNTIMS)	1.763,37	€
P-211	EP7ZE161	u	Regleta d'alimentació fixa, amb 6 bases schucko 2P+T de 16 A i 250 V, i un interruptor bipolar de 16 A, per a armaris rack 19´´, d'1 unitat d'alçària, muntatge horitzontal, fixada mecànicament (CINQUANTA-TRES EUROS AMB TRENTA CÈNTIMS)	53,30	€
P-212	EPD2MB02	u	Punt d'Accés Doble Banda PoE 2.4 GHz mod. Ubiquiti UniFi UAP-AC-PRO o equivalent. Doble banda simultània i tecnologia 3x3 MANYAGA en les bandes de 5 i 2.4 GHz.Dissenyat per a un òptim rendiment de RF. Referéncia: UAP-AC-PRO o equivalent. (DOS-CENTS DOTZE EUROS AMB VINT CÈNTIMS)	212,20	€
P-213	EPD2MB03	u	Panell Categoria 6A de 24 ports RJ45 tipus tipus Keystone o equivalent construït en acer, dissenyat per a la distribució de cablejat de categoria 6A de xarxes d'àrea local de alta densitat. Instal·lable en armaris rack de 19´´. (CENT ONZE EUROS AMB TRENTA-QUATRE CÈNTIMS)	111,34	€
P-214	EQ611001	u	Bústia de planxa d'acer esmaltada de construcció industrialitzada i normalitzada, fixada mecànicament al parament (TRENTA-QUATRE EUROS AMB VINT-I-VUIT CÈNTIMS)	34,28	€
P-215	EQ8AU010	u	Eixugamans per aire calent amb sensor electrònic de presència, fabricat en material vitrificat, de potència 1800 W, cabal 3,6 m3/minut i temperatura 61°C, instal·lat (CENT VUITANTA-UN EUROS AMB ONZE CÈNTIMS)	181,11	€
P-216	EQZ1U001	u	Penjador de roba d'acer inoxidable col·locat verticalment amb fixacions mecàniques (TRETZE EUROS AMB SEIXANTA-VUIT CÈNTIMS)	13,68	€
P-217	F2168731	m2	Enderroc de paret de maó de 15 cm de gruix, amb retroexcavadora mitjana i càrrega mecànica i manual de runes sobre camió (DOS EUROS AMB VINT-I-DOS CÈNTIMS)	2,22	€
P-218	F2194AL5	m2	Demolició de paviment de formigó, de fins a 20 cm de gruix i més de 2 m d'amplària amb retroexcavadora amb martell trencador i càrrega sobre camió (CINC EUROS AMB SETANTA-QUATRE CÈNTIMS)	5,74	€
P-219	F2194H11	m2	Demolició de paviment de panots col·locats sobre terra, de fins a 0,6 m d'amplària, amb compressor amb mitjans mecànics i càrrega sobre camió (SET EUROS AMB CINQUANTA-SET CÈNTIMS)	7,57	€

QUADRE DE PREUS NÚMERO 1

NÚMERO	CODI	UA	DESCRIPCIÓ	PREU	
P-220	F21Q1121	u	Retirada de banc de fusta convencional de fins a 2,5 m de llargària, enderroc de daus de formigó, i càrrega manual i mecànica de l'equipament (ACOPIAR per recol·locació) i la runa sobre camió o contenidor (DOTZE EUROS AMB SETANTA-DOS CÈNTIMS)	12,72	€
P-221	F221C472	m3	Excavació per a caixa de paviment en terreny compacte (SPT 20-50), realitzada amb pala excavadora i càrrega directa sobre camió (QUATRE EUROS AMB SETANTA-SIS CÈNTIMS)	4,76	€
P-222	F222142A	m3	Excavació de rasa i pou de fins a 2 m de fondària, en terreny compacte (SPT 20-50), realitzada amb retroexcavadora i càrrega mecànica sobre camió (NOU EUROS)	9,00	€
P-223	F228F60F	m3	Rebliment i piconatge de rasa d'amplària més de 1,5 i fins a 2 m, amb material adequat de la pròpia excavació, en tongades de gruix de fins a 25 cm, utilitzant corró vibratori per a compactar, amb compactació del 95% PM (ONZE EUROS AMB SETANTA-QUATRE CÈNTIMS)	11,74	€
P-224	F2422020	m3	Càrrega amb mitjans mecànics i transport de terres per a reutilitzar en obra, amb dúmper (CINC EUROS AMB DISSET CÈNTIMS)	5,17	€
P-225	F2R300J0	m3	Transport de terres a instal·lació autoritzada de gestió de residus, amb contenidor de 9 m3 de capacitat (DISSET EUROS AMB SETANTA-SET CÈNTIMS)	17,77	€
P-226	F6A19405	m	Reixat d'acer d'alçària 2 m amb tela metàl·lica de torsió simple amb acabat galvanitzat, de 50 mm de pas de malla i diàmetre 2,7 i 2,7 mm, pals de tub galvanitzat de diàmetre 50 mm col·locats cada 3 m ancorats a l'obra i part proporcional de pals per a punts singulars (QUARANTA EUROS AMB SETANTA-CINC CÈNTIMS)	40,75	€
P-227	F9E13204	m2	Paviment de panot per a vorera gris de 20x20x4 cm, classe 1a, preu alt, col.locat a l'estesa amb sorra-ciment de 200 kg/m3 de ciment pòrtland i beurada de ciment pòrtland. Inclou peces especial de remat. (VINT-I-QUATRE EUROS AMB QUARANTA-CINC CÈNTIMS)	24,45	€
P-228	F9G223BB	m3	Paviment de formigó HM-30/B/10/I+E de consistència tova, grandària màxima del granulat 10 mm, escampat amb transport interior manual, estesa i vibratge manual, remolinat manual afegint 4 kg/m2 de pols de quars color (DOS-CENTS TRES EUROS AMB VUITANTA-TRES CÈNTIMS)	203,83	€
P-229	F9H3P1P1	m2	Paviment de mescla bituminosa drenant tipus PA 11 PMB 45/80-60(BM-3b) per a capa de trànsit, amb betum modificat i granulat granític, per a una capa de trànsit de 4 cm de gruix (SET EUROS AMB DIVUIT CÈNTIMS)	7,18	€
P-230	FB122AAE	m	Barana d'acer galvanitzat, de tub rodó D50mm, de 100 cm d'alçària màxim, ancorada a l'obra amb morter/tac químic. Inclou embellidors i petit material pel seu muntatge. Totalment muntada i col.locada. (CENT QUARANTA-VUIT EUROS AMB QUARANTA-NOU CÈNTIMS)	148,49	€
P-231	FB122AAM	m	Barana d'acer galvanitzat, amb passamà, travesser inferior, muntants cada 100 cm i brèndoles cada 12 cm, de 100 cm d'alçària, fixada mecànicament a l'obra amb tac d'acer, volandera i femella. Inclou embellidors i fixacions segons suport. Segons DG. Totalment muntada. (CENT SEIXANTA-CINC EUROS AMB TRENTA-TRES CÈNTIMS)	165,33	€

QUADRE DE PREUS NÚMERO 1

NÚMERO	CODI	UA	DESCRIPCIÓ	PREU	
P-232	FD5E1657	u	Canal d'acer galvanitzat de tipus reixa amb pendent, amb bonera, vertical, d'1,5 mm de gruix, de 100 a 200 mm d'amplària, de 100 a 200 mm d'alçària, per a una càrrega classe L 15, col.locada tipus ACODRAIN o equivalent (SETANTA-DOS EUROS AMB SETANTA-DOS CÈNTIMS)	72,72	€
P-233	FDKZ3154	u	Bastiment i tapa per a pericó de serveis, de fosa grisa de 420x420x40 mm i de 25 kg de pes, col·locat amb morter (QUARANTA EUROS AMB TRENTA-QUATRE CÈNTIMS)	40,34	€
P-234	FG13MC05	u	Projecte de legalització de la instal.lació elèctrica,inspecció inicial, inclòs taxes de ECA i segona inspecció (MIL QUATRE-CENTS CINQUANTA EUROS)	1.450,00	€
P-235	G2194XE1	m2	Demolició de paviment de mescla bituminosa, de fins a 15 cm de gruix i fins a 0,6 m d'amplària, amb compressor i càrrega sobre camió (SETZE EUROS AMB VUITANTA-SET CÈNTIMS)	16,87	€
P-236	IQU12231	u	Transport muntatge i desmuntatge de mòdul prefabricat per a equipament (MIL CENT CINQUANTA-VUIT EUROS AMB TRENTA CÈNTIMS)	1.158,30	€
P-237	K1213251	m2	Muntatge i desmuntatge de bastida tubular metàl·lica fixa formada per bastiments de 70 cm i alçària <= 200 cm, amb bases regulables, tubs travessers, tubs de travament, plataformes de treball d'amplària com a mínim de 60 cm, escales d'accés, baranes laterals, sòcols i xarxa de protecció de poliamida, col·locada a tota la cara exterior i amarradors cada 20 m2 de façana, inclosos tots els elements de senyalització normalitzats i el transport amb un recorregut total màxim de 20 km (VUIT EUROS AMB TRENTA-QUATRE CÈNTIMS)	8,34	€
P-238	K1215250	m2	Amortització diària de bastida tubular metàl·lica fixa, formada per bastiments de 70 cm d'amplària i alçària <= 200 cm, amb bases regulables, tubs travessers, tubs de travament, plataformes de treball d'amplària com a mínim de 60 cm, escales d'accés, baranes laterals, sòcols i xarxa de protecció de poliamida col·locada a tota la cara exterior i amarradors cada 20 m2 de façana, inclosos tots els elements de senyalització normalitzats (ZERO EUROS AMB ONZE CÈNTIMS)	0,11	€
P-239	K2165240	m2	Obertura de finestra tapiada amb valor patrimonial amb maó ceràmic de 15 cm com a màxim, fet per restaurador, grau de dificultat mitjà, amb mitjans manualsi càrrega manual de runa sobre camió o contenidor de (TRENTA-UN EUROS AMB SETZE CÈNTIMS)	31,16	€
P-240	K2182231	m2	Repicat parcial d'arrebossat de morter de ciment per sanejament del mur existent, amb mitjans manuals i càrrega manual de runa sobre camió o contenidor (CATORZE EUROS AMB NORANTA-NOU CÈNTIMS)	14,99	€
P-241	K21B3011	m2	Arrencada de reixa metàl·lica amb mitjans manuals i càrrega manual sobre camió o contenidor (VUIT EUROS AMB VINT-I-SIS CÈNTIMS)	8,26	€
P-242	K21Q-X7011	u	Arrencada d'element metàl·lic i altres elements collats en parament, amb mitjans manuals i càrrega manual de runa sobre camió o contenidor. Arranjament de parament per deixar-lo preparat per acabat. (CINQUANTA-QUATRE EUROS AMB QUARANTA-UN CÈNTIMS)	54,41	€
P-243	K21Z2760	m	Tall en paret d'obra ceràmica, amb disc de carborúndum (VUIT EUROS AMB NORANTA-SET CÈNTIMS)	8,97	€

QUADRE DE PREUS NÚMERO 1

NÚMERO	CODI	UA	DESCRIPCIÓ	PREU	
P-244	K2211353	m2	Neteja i esbrossada del terreny realitzada amb minicarregadora i càrrega mecànica sobre camió o contenidor (CINC EUROS AMB CINQUANTA-SIS CÈNTIMS)	5,56	€
P-245	K2213422	m3	Excavació per a rebaix en terreny compacte (SPT 20-50), realitzada amb pala excavadora i càrrega directa sobre camió (QUATRE EUROS AMB DOS CÈNTIMS)	4,02	€
P-246	K2R540J0	m3	Transport de residus inerts o no especials a instal·lació autoritzada de gestió de residus, amb contenidor de 9 m3 de capacitat (DISSET EUROS AMB SETANTA-SET CÈNTIMS)	17,77	€
P-247	K4F52LSM	m	Arc circular estructural a plec de llibre de 44 cm de gruix i 29 cm d'amplària, de maó massís d'elaboració manual de 290x140x50 mm, R10 N/mm2, de cares vistes, HD, categoria I, segons la norma UNE-EN 771-1, col·locat amb morter mixt 1:2:10 (CENT SETANTA-QUATRE EUROS AMB QUATRE CÈNTIMS)	174,04	€
P-248	K612L11V	m2	Paret de tancament recolzada de gruix 11,5 cm, de totxana, LD, de 240x115x100 mm, per a revestir, categoria I, segons la norma UNE-EN 771-1, col·locat amb morter per a ram de paleta industrialitzat M 5 (5 N/mm2) de designació (G) segons norma UNE-EN 998-2 (CINQUANTA-UN EUROS AMB SETANTA-SET CÈNTIMS)	51,77	€
P-249	K612TDAK	m2	Paret de tancament recolzada de gruix 29 cm, de totxana, LD, categoria I, segons la norma UNE-EN 771-1, de 290x140x100 mm, per a revestir, col·locat amb morter 1:2:10 amb ciment CEM II (VUITANTA-TRES EUROS AMB NOU CÈNTIMS)	83,09	€
P-250	K7C752XX	m	Banda perimetral de polietilè, de 5 mm de gruix i un desenvolupament de 10 cm, col·locada no adherida. (DOS EUROS AMB SETANTA-CINC CÈNTIMS)	2,75	€
P-251	K7CE1342	m2	Aïllament per a reducció del soroll d'impacte amb feltre de fibres de polièster punxonades no teixides de 10mm de gruix i densitat >= 350 protegit amb film sintètic, col·locat sense adherir sobre sostre o llosa (ONZE EUROS AMB DOTZE CÈNTIMS)	11,12	€
P-252	K81136A2	m2	Arrebossat reglejat sobre parament vertical exterior, a més de 3,00 m d'alçària, amb morter de ciment 1:6, remolinat (TRENTA-DOS EUROS AMB SEIXANTA-VUIT CÈNTIMS)	32,68	€
P-253	K81136A4	m2	Arrebossat reglejat sobre parament vertical exterior, a més de 3,00 m d'alçària, amb morter de ciment 1:6, remolinat i lliscat amb ciment pòrtland amb filler calcari 32,5 R (QUARANTA-DOS EUROS AMB SETANTA-QUATRE CÈNTIMS)	42,74	€
P-254	K8741120	m2	Neteja i preparació de la superfície de perfils laminats d'acer fins a un grau de preparació St 2 segons la norma UNE-EN ISO 8501-1, amb mitjans manuals i càrrega manual de runa sobre contenidor (DISSET EUROS AMB QUARANTA-NOU CÈNTIMS)	17,49	€
P-255	K898D240	m2	Pintat de parament vertical exterior de ciment, amb pintura plàstica amb acabat llis, amb una capa de fons, diluïda, i dues d'acabat (SIS EUROS AMB VINT-I-NOU CÈNTIMS)	6,29	€
P-256	K898DFP0	m2	Pintat de parament vertical exterior de ciment, amb pintura al silicat amb acabat llis, amb una capa de fons i dues d'acabat (ONZE EUROS AMB VUITANTA-SIS CÈNTIMS)	11,86	€

QUADRE DE PREUS NÚMERO 1

NÚMERO	CODI	UA	DESCRIPCIÓ	PREU	
P-257	K89ABBJ0	m2	Pintat de portes cegues d'acer, amb esmalt sintètic, amb dues capes d'imprimació antioxidant i dues d'acabat (VINT-I-QUATRE EUROS AMB QUATRE CÈNTIMS)	24,04	€
P-258	K89BDDJ0	m2	Fregat d'òxid, neteja i repintat de elements existents de fosa amb barrots a 12 cm de separació, i metàl.lics, amb pintura de partícules metàl·liques, dues capes d'imprimació antioxidant i dues capes d'acabat (QUARANTA-DOS EUROS AMB SEIXANTA-VUIT CÈNTIMS)	42,68	€
P-259	K8J1316K	m	Coronament de parets de 13 a 17,5 cm de gruix, amb peça especial de ceràmica amb dos cantells en escaire d'acabat fi, de color vermell, col·locada amb morter mixt 1:2:10 i rejuntat amb beurada CG1 (UNE-EN 13888) (VINT-I-UN EUROS AMB NORANTA-NOU CÈNTIMS)	21,99	€
P-260	K9QGF92E	m2	Parquet flotant de posts multicapa, amb capa d'acabat de gruix de 2,5 a 2,9 mm, de fusta de faig natural envernissat, de llargària > 1900 mm, d'amplària de 180 a 200 mm, i de gruix total 14 mm, amb 2 llistons per post, amb unió per a encolar, col·locat sobre làmina de polietilè expandit de 3 mm de gruix (QUARANTA-SET EUROS AMB VINT-I-SET CÈNTIMS)	47,27	€
P-261	P4596-DZ75	m3	Formigó per a sostre nervat unidireccional, HA-25/F/10/IIa, de consistència fluïda i grandària màxima del granulat 10 mm, abocat amb bomba (CENT TRENTA-VUIT EUROS AMB SETANTA-CINC CÈNTIMS)	138,75	€
P-262	XLEGAL	u	Legalització d'instal·lació tèrmica incloent tots els costos relacionats (VUIT-CENTS SETANTA-CINC EUROS)	875,00	€
P-263	ZBAG140A1X1	U	Suministrament i instal·lacio de conjunt d'equip d expansio directa de la marca Daikin, model ZBAG140A, de 15kw tèrmics, amb gas refrigerant R32 i alimentats monofasicament. Segons especificacions de cataleg de Daikin. Inclou alimentacio electrica i d'interconexió, posta en marxa , termostat i programacio. (SET MIL TRES-CENTS VUITANTA-SIS EUROS)	7.386,00	€

QUADRE DE PREUS NÚMERO 2

NÚMERO	CODI	UA	DESCRIPCIÓ	PREU	
P-1	15114RHH	m2	Coberta invertida transitable amb pendents de formigó cel·lular, amb primera capa de regularització de morter, capa separadora, impermeabilització amb una membrana d'una làmina d'1,2 mm de gruix de PVC flexible resistent a la intempèrie col·locada sense adherir, i acabat amb peça prefabricada de formigó alleugerit i filtrant amb base de poliestirè extruït, de color gris de 60x60 cm.	**82,11**	€
			Altres conceptes	82,11000	€
P-2	151ZATFC	m	Minvell amb reforç de membrana encastada al parament, de làmina de PVC flexible no resistent a la intempèrie, parament arrebossat i raconera de fusta de pi, per a coberta invertida transitable	**21,30**	€
			Altres conceptes	21,30000	€
P-3	CGGH0002	PA	Mastrejat de claus segons directrius DEO	**110,00**	€
			Sense descomposició	110,00000	€
P-4	CGGH001M	u	Feines i materials necessaris per recol.locació de mobiliari urbà com bancs, papereres i altres elements que s´hagin retirat i acopiat.	**154,00**	€
			Sense descomposició	154,00000	€
P-5	CGGHXX00	h	Treballs auxiliars necessàris per a l'implantació de les obres d'urbanització, així com la reposició dels elements que es puguin fer malbé durant el transcurs de les obres i retirar elements potencialment perillosos afegits en paraments existents (claus, taulons, etc.)	**385,00**	€
			Sense descomposició	385,00000	€
P-6	CGGHXX00	u	Desmuntatge, retirada i acopi de fanal existent a la vorera, aplec i posterior muntatge a la mateixa ubicació.	**132,00**	€
			Sense descomposició	132,00000	€
P-7	CGGHXXNE	h	Neteja final per inici d'activitat, realitzada per empresa especialitzada. Inclou treballls, materials i medis	**34,74**	€
	B0122210	kg	Detergent especial per a neteja de paraments amb pH àcid	4,19000	€
	B0122110	kg	Detergent especial per a neteja de paraments amb pH neutre	11,18000	€
			Altres conceptes	19,37000	€
P-8	CGGHXXSS	u	Conjunt de partides necessàries per a assolir els nivells exigibles de seguretat i salut en els llocs de treball durant el transcurs de tota l'obra.	**11.491,54**	€
			Sense descomposició	11.491,54000	€
P-9	DESMUN	u	Desmuntatge de canonada d'aigua existent , retirada y nova alimentació incloent rasa en terreny actual.	**385,00**	€
			Sense descomposició	385,00000	€
P-10	E225T00F	m2	Repàs i piconatge de caixa de paviment i zona de fonamentació i lloses, amb una compactació del 95% del PM	**1,77**	€
			Altres conceptes	1,77000	€
P-11	E2422020	m3	Càrrega amb mitjans mecànics i transport de terres per a reutilitzar en obra, amb dúmper	**5,17**	€
			Altres conceptes	5,17000	€
P-12	E2441230	m3	Càrrega amb mitjans mecànics i transport de residus inerts o no especials dins de l'obra, amb camió per a transport de 7 t	**3,16**	€
			Altres conceptes	3,16000	€
P-13	E24NO002	m2	Subministre i col.locació de cortines enrollables tipus Screem, motoritzades , accionades amb comandament a distància, i tots els elements i accesoris necesaris pels seu correcte funcionament. Hauran de complir les exigències que estableix el CTE per a edificis de pública concurrència. Dimensions indocades d´obertura. Inclou tots els mecanimes i accessoris per la seva correcte col·locació i instal·lació.	**225,00**	€

QUADRE DE PREUS NÚMERO 2

NÚMERO	CODI	UA	DESCRIPCIÓ	PREU	
			Sense descomposició	225,00000	€
P-14	E3Z112P1	m2	Capa de neteja i anivellament de 10 cm de gruix de formigó HL-150/P/20 de consistència plàstica i grandària màxima del granulat 20 mm, abocat des de camió	**13,45**	**€**
	B06NLA2C	m3	Formigó de neteja, amb una dosificació de 150 kg/m3 de ciment, consistència plàstica i grandària màxima del granulat 20 mm, HL-150/P/20	6,77460	€
			Altres conceptes	6,67540	€
P-15	E43DV100	m2	Solera de tauler de partícules de fusta aglomerades amb resina sintètica, de 16 mm de gruix, per a ambient humit tipus P3 segons UNE-EN 309, reacció al foc D-s2, d0, acabat no revestit, tallat a mida, col·locat amb fixacions mecàniques sobre estructura -corretges base-.	**11,35**	**€**
	B0A32000	kg	Clau acer galvanitzat	0,28350	€
	B0CU1BA5	m2	Tauler de partícules de fusta aglomerades amb resina sintètica, de 16 mm de gruix, per a ambient humit tipus P3 segons UNE-EN 309, reacció al foc D-s2,d0, acabat no revestit, tallat a mida	3,48140	€
			Altres conceptes	7,58510	€
P-16	E4435111	kg	Acer S275JR segons UNE-EN 10025-2, per a bigues formades per peça simple, en perfils laminats en calent sèrie IPN, IPE, HEB, HEA, HEM i UPN, amb una capa d'imprimació antioxidant, col·locat a l'obra	**4,46**	**€**
	B44Z5011	kg	Acer S275JR segons UNE-EN 10025-2, format per peça simple, en perfils laminats en calent sèrie IPN, IPE, HEB, HEA, HEM i UPN, tallat a mida i amb una capa d'imprimació antioxidant	3,45000	€
			Altres conceptes	1,01000	€
P-17	E4435121	kg	Acer S275JR segons UNE-EN 10025-2, per a bigues formades per peça simple, en perfils laminats en calent sèrie L, LD, T, rodó, quadrat, rectangular i planxa, amb una capa d'imprimació antioxidant, col·locat a l'obra	**4,46**	**€**
	B44Z5021	kg	Acer S275JR segons UNE-EN 10025-2, format per peça simple, en perfils laminats en calent sèrie L, LD, T, rodó, quadrat, rectangular i planxa, tallat a mida i amb una capa d'imprimació antioxidant	3,45000	€
			Altres conceptes	1,01000	€
P-18	E44Z5A25	u	Elements i accesoris metàl.lics necessàris per fixar els mòduls entre sí i a base, i formar el conjunt. Acer S275JR segons UNE-EN 10025-2, en perfils laminats en calent sèrie L, LD, T, rodó, quadrat, rectangular i planxa, treballat a taller i amb una capa d'imprimació antioxidant, per a reforç d'elements d'encastament, recolzament i rigiditzadors, col·locat a l'obra amb soldadura o fixacions mecàmiques, segons element. Partida inclosa en altres d´estructura de mòduls. Els elements necessaris poden variar segons el tipus de mòdul, si és o no prefabricat.	**88,32**	**€**
	B44Z5A2A	kg	Acer S275JR segons UNE-EN 10025-2, format per peça simple, per a reforç d'elements d'encastament, recolzament i rigiditzadors, en perfils laminats en calent sèrie L, LD, T, rodó, quadrat, rectangular i planxa, treballat al taller per a col·locar amb soldadura i amb una capa d'imprimació antioxidant	28,20000	€
			Altres conceptes	60,12000	€
P-19	E45218H3	m3	Formigó per a mur, HA-25/B/20/IIa, de consistència tova i grandària màxima del granulat 20 mm, abocat amb cubilot	**132,00**	**€**
	B065960B	m3	Formigó HA-25/B/20/IIa de consistència tova, grandària màxima del granulat 20 mm, amb >= 275 kg/m3 de ciment, apte per a classe d'exposició IIa	89,95350	€
			Altres conceptes	42,04650	€
P-20	E45C18H3	m3	Formigó per a lloses, HA-25/B/20/IIa, de consistència tova i grandària màxima del granulat 20 mm, abocat amb cubilot	**125,76**	**€**
	B065960B	m3	Formigó HA-25/B/20/IIa de consistència tova, grandària màxima del granulat 20 mm, amb >= 275 kg/m3 de ciment, apte per a classe d'exposició IIa	87,38340	€

QUADRE DE PREUS NÚMERO 2

NÚMERO	CODI	UA	DESCRIPCIÓ	PREU	
			Altres conceptes	38,37660	€
P-21	E45CA8J3	m3	Formigó per a lloses inclinades, HA-25/F/20/IIa, de consistència fluïda i grandària màxima del granulat 20 mm, abocat amb cubilot	**131,36**	€
	B065960A	m3	Formigó HA-25/F/20/IIa de consistència fluïda, grandària màxima del granulat 20 mm, amb >= 275 kg/m3 de ciment, apte per a classe d'exposició IIa	90,08640	€
			Altres conceptes	41,27360	€
P-22	E4B23000	kg	Armadura per a mur AP500 S d'acer en barres corrugades B500S de límit elàstic >= 500 N/mm2	**1,80**	€
	B0A14200	kg	Filferro recuit de diàmetre 1,3 mm	0,01644	€
			Altres conceptes	1,78356	€
P-23	E4B35000	kg	Armadura per a bigues AP500 S d'acer en barres corrugades B500S de límit elàstic >= 500 N/mm2	**1,74**	€
	B0A14200	kg	Filferro recuit de diàmetre 1,3 mm	0,01233	€
			Altres conceptes	1,72767	€
P-24	E4BA3000	kg	Armadura per a sostre nervat unidireccional AP500 S d'acer en barres corrugades B500S de límit elàstic >= 500 N/mm2	**1,78**	€
	B0A14200	kg	Filferro recuit de diàmetre 1,3 mm	0,02055	€
			Altres conceptes	1,75945	€
P-25	E4BADA66	m2	Armadura per a sostre nervat unidireccional amb malla electrosoldada de barres corrugades d'acer ME 15x15 cm D:5-5 mm 6x2,2 m B500T UNE-EN 10080	**3,56**	€
	B0B34133	m2	Malla electrosoldada de barres corrugades d'acer ME 15x15 cm D:5-5 mm 6x2,2 m B500T UNE-EN 10080	2,26800	€
	B0A14200	kg	Filferro recuit de diàmetre 1,3 mm	0,01644	€
			Altres conceptes	1,27556	€
P-26	E4BC3000	kg	Armadura per a lloses d'estructura AP500 S d'acer en barres corrugades B500S de límit elàstic >= 500 N/mm2	**1,81**	€
	B0A14200	kg	Filferro recuit de diàmetre 1,3 mm	0,01644	€
			Altres conceptes	1,79356	€
P-27	E4BCM8GG	m2	Armadura per a lloses AP500 SD amb malla electrosoldada de barres corrugades d'acer ME 20x20 cm D:10-10 mm 6x2,2 m B500SD UNE-EN 10080	**8,95**	€
	B0B34257	m2	Malla electrosoldada de barres corrugades d'acer ME 20x20 cm D:10-10 mm 6x2,2 m B500SD UNE-EN 10080	6,52800	€
	B0A14200	kg	Filferro recuit de diàmetre 1,3 mm	0,02740	€
			Altres conceptes	2,39460	€
P-28	E4BP1116	u	Ancoratge amb acer en barres corrugades de 16 mm de diàmetre, amb perforació i injectat continu d'adhesiu d'aplicació unilateral de resines epoxi sense dissolvents, de dos components i baixa viscositat	**16,16**	€
	B0907200	kg	Adhesiu de resines epoxi sense dissolvents, de dos components i baixa viscositat, per a ús estructural per a injectar	3,48800	€
	B0B2A000	kg	Acer en barres corrugades B500S de límit elàstic >= 500 N/mm2	1,57680	€
			Altres conceptes	11,09520	€
P-29	E4D2DA03	m2	Muntatge i desmuntatge d'una cara d'encofrat, amb tauler de fusta de pi, per a murs de base rectilínia, encofrats a dues cares, d'alçària <= 3 m. Inclou encofrat per formació de passos en mur i ventilacions	**31,13**	€
	B0D21030	m	Tauló de fusta de pi per a 10 usos	0,56848	€

QUADRE DE PREUS NÚMERO 2

NÚMERO	CODI	UA	DESCRIPCIÓ	PREU	
	B0A14300	kg	Filferro recuit de diàmetre 3 mm	0,25000	€
	B0A31000	kg	Clau acer	0,22965	€
	B0D625A0	cu	Puntal metàl·lic i telescòpic per a 3 m d'alçària i 150 usos	0,11251	€
	B0D71130	m2	Tauler elaborat amb fusta de pi, de 22 mm de gruix, per a 10 usos	1,59500	€
	B0D31000	m3	Llata de fusta de pi	0,27623	€
			Altres conceptes	28,09813	€
P-30	E4D2DA23	m2	Muntatge i desmuntatge d'una cara d'encofrat, amb tauler de fusta de pi, per a murs de base rectilínia, encofrats a dues cares, d'alçària <= 3 m, per a deixar el formigó vist	**40,50**	**€**
	B0A14300	kg	Filferro recuit de diàmetre 3 mm	0,25000	€
	B0D71120	m2	Tauler elaborat amb fusta de pi, de 22 mm de gruix, per a 5 usos	3,20100	€
	B0D625A0	cu	Puntal metàl·lic i telescòpic per a 3 m d'alçària i 150 usos	0,11251	€
	B0D31000	m3	Llata de fusta de pi	0,27623	€
	B0D21030	m	Tauló de fusta de pi per a 10 usos	0,56848	€
	B0A31000	kg	Clau acer	0,22965	€
			Altres conceptes	35,86213	€
P-31	E4D7D500	m2	Muntatge i desmuntatge d'encofrat amb tauler fusta de pi, per a llindes de directriu recta	**36,89**	**€**
	B0D21030	m	Tauló de fusta de pi per a 10 usos	0,75658	€
	B0D31000	m3	Llata de fusta de pi	0,52484	€
	B0D625A0	cu	Puntal metàl·lic i telescòpic per a 3 m d'alçària i 150 usos	0,22391	€
	B0DZA000	l	Desencofrant	0,11280	€
	B0A31000	kg	Clau acer	0,15407	€
	B0D71130	m2	Tauler elaborat amb fusta de pi, de 22 mm de gruix, per a 10 usos	1,66678	€
			Altres conceptes	33,45102	€
P-32	E4DCAD00	m2	Muntatge i desmuntatge d'encofrat per a lloses inclinades, a una alçària <= 3 m, amb tauler de fusta de pi	**56,69**	**€**
	B0D625A0	cu	Puntal metàl·lic i telescòpic per a 3 m d'alçària i 150 usos	0,16821	€
	B0D71130	m2	Tauler elaborat amb fusta de pi, de 22 mm de gruix, per a 10 usos	1,59500	€
	B0DZA000	l	Desencofrant	0,11280	€
	B0D31000	m3	Llata de fusta de pi	1,04967	€
	B0A31000	kg	Clau acer	0,15407	€
	B0D21030	m	Tauló de fusta de pi per a 10 usos	0,49324	€
			Altres conceptes	53,11701	€
P-33	E4DCAD02	m2	Muntatge i desmuntatge d'encofrat per a lloses inclinades, a una alçària <= 3 m, amb tauler de fusta de pi folrat amb tauler fenòlic per a deixar el formigó vist	**76,73**	**€**
	B0DZA000	l	Desencofrant	0,16920	€
	B0D75000	m2	Tauler elaborat amb aglomerat hidròfug amb 2 cares plastificades, de 10 mm de gruix, per a 1 ús	10,01650	€
	B0D71130	m2	Tauler elaborat amb fusta de pi, de 22 mm de gruix, per a 10 usos	1,59500	€
	B0D625A0	cu	Puntal metàl·lic i telescòpic per a 3 m d'alçària i 150 usos	0,16821	€
	B0D31000	m3	Llata de fusta de pi	1,04967	€

QUADRE DE PREUS NÚMERO 2

NÚMERO	CODI	UA	DESCRIPCIÓ	PREU	
	B0D21030	m	Tauló de fusta de pi per a 10 usos	0,49324	€
	B0A31000	kg	Clau acer	0,15407	€
			Altres conceptes	63,08411	€
P-34	E4LHB13T	m2	Semibigueta i revoltó per a sostre de 25+5 cm, fins a 3 m d'alçària de muntatge, amb revoltó de ceràmica i semibiguetes de formigó pretesat de 13 a 14 cm d'alçària, intereixos 0,6 m, llum < 5 m, de moment flector últim 87 kNm per m d'amplària de sostre	**38,96**	**€**
	B0D21030	m	Tauló de fusta de pi per a 10 usos	0,50578	€
	B0D625A0	cu	Puntal metàl·lic i telescòpic per a 3 m d'alçària i 150 usos	0,05904	€
	B4LH0204	m	Semibigueta de formigó pretesat d'alçària 13 a 14 cm, amb armadura activa de tensió superior a superior a 131 kN	10,06509	€
	B4LZ160R	m	Revoltó industrialitzat de ceràmica per a un intereix de 60 cm i alçària de 25 cm	12,42759	€
			Altres conceptes	15,90250	€
P-35	E5454375	m2	Coberta amb perfil nervat de planxa d'acer per a cobertes galvanitzada i lacada, amb 4 nervis separats entre 250 i 270 mm i una alçària entre 40 i 50 mm, de 0,6 mm de gruix, amb una inèrcia entre 13 i 21 cm4 i una massa superficial entre 5 i 6 kg/m2, acabat llis de color estàndard, col·locat amb fixacions mecàniques a dues aigües. Incloses p/p de material i peces especials per la seva col·locació. Totalment muntada.	**18,37**	**€**
	B5388D3C	m2	Perfil nervat de planxa d'acer galvanitzada i lacada amb 4 nervis separats entre 250 i 270 mm i una alçària entre 40 i 50 mm de 0,6 mm de gruix, amb una inèrcia entre 13 i 21 cm4 i una massa superficial entre 5 i 6 kg/m2, acabat llis, per a cobertes, de color estàndard, segons la norma UNE-EN 14782	7,48650	€
	B0A5AA00	u	Cargol autoroscant amb volandera	0,99000	€
			Altres conceptes	9,89350	€
P-36	E54ZT35J	m	Remat de planxa d'acer plegada amb acabat galvanitzat, d'1 mm de gruix, 50 cm de desenvolupament, com a màxim, amb 4 plecs, per a vora lliure, col·locat amb fixacions mecàniques. Per entrega entre perfil de mòdul de coberta i canal integrada.	**21,34**	**€**
	B0A5AA00	u	Cargol autoroscant amb volandera	1,08000	€
	B0CHT35J	m	Remat de planxa d'acer plegada amb acabat galvanitzat, d'1 mm de gruix, 50 cm de desenvolupament, com a màxim, amb 4 plecs, per a vora lliure	6,53310	€
			Altres conceptes	13,72690	€
P-37	E54ZV34H	m	Remat de planxa d'acer plegada amb acabat prelacat, d'1 mm de gruix, 40 cm de desenvolupament, com a màxim, amb 3 plecs, per a vora lliure, col·locat amb fixacions mecàniques, amb perfils conformats d' estanquitat	**24,49**	**€**
	B7JZ00F6	m	Perfil d'estanquitat per a remats de planxa d'acer plegada	2,99000	€
	B0CHS34H	m	Remat de planxa d'acer plegada amb acabat prelacat, d'1 mm de gruix, 40 cm de desenvolupament, com a màxim, amb 3 plecs, per a vora lliure	6,40458	€
	B0A5AA00	u	Cargol autoroscant amb volandera	1,08000	€
			Altres conceptes	14,01542	€
P-38	E5ZDT23A	m	Remat de planxa d'acer plegada amb acabat galvanitzat, de 0,8 mm de gruix, 30 cm de desenvolupament, com a màxim, amb 3 plecs, per a minvell, col·locat amb fixacions mecàniques, i segellat	**18,93**	**€**
	B0A5AA00	u	Cargol autoroscant amb volandera	1,08000	€
	B0CHT23A	m	Remat de planxa d'acer plegada amb acabat galvanitzat, de 0,8 mm de gruix, 30 cm de desenvolupament, com a màxim, amb 3 plecs, per a minvell	5,45139	€
	B7J50010	dm3	Massilla per a segellats, d'aplicació amb pistola, de base silicona neutra monocomponent	0,85300	€
			Altres conceptes	11,54561	€

QUADRE DE PREUS NÚMERO 2

NÚMERO	CODI	UA	DESCRIPCIÓ		PREU
P-39	E5ZH5J74	u	Bonera sifònica d'acer inoxidable de diàmetre 50 mm amb tapa antigrava metàl·lica, col·locada amb fixacions mecàniques	**54,97**	€
	B5ZZJLPT	u	Vis d'acer galvanitzat de 5,4x65 mm, amb junts de metall i goma i tac de niló de diàmetre 8/10 mm	0,84000	€
	BD515J71	u	Bonera sifònica d'acer inoxidable, de 50 mm de diàmetre, amb tapa antigrava metàl·lica	29,85000	€
			Altres conceptes	24,28000	€
P-40	E5ZJ26DP	m	Canal exterior de secció rectangular de planxa de zinc de 0,6 mm de gruix i 45 cm de desenvolupament, col·locada amb peces especials i connectada al baixant	**67,36**	€
	B5ZZJLPT	u	Vis d'acer galvanitzat de 5,4x65 mm, amb junts de metall i goma i tac de niló de diàmetre 8/10 mm	1,15500	€
	B5ZHA6D0	u	Ganxo i suport d'acer galvanitzat per a canal de planxa de zinc de 0,6 mm de gruix, de 45 cm de desenvolupament, com a màxim, i secció rectangular	11,85000	€
	B5ZH26D0	m	Canal exterior de secció rectangular de planxa de zinc de gruix 0,6 mm, de 45 cm de desenvolupament, com a màxim	17,16000	€
			Altres conceptes	37,19500	€
P-41	E635G225	m2	Tancament interior vertical amb panell sandvitx amb dues planxes d'acer prelacat i aïllament de llana mineral de roca amb un gruix total de 80 mm, amb la cara exterior micronervada i la cara interior llisa, color estàndard, diferent del blanc, gruix de les planxes (ext/int) 0,6/0,5 mm, junt longitudinal encadellat i sistema de fixació oculta, p/p petit material i peces de remat, col·locat	**46,35**	€
	B0C5G225	m2	Panell sandvitx amb dues planxes d'acer prelacat i aïllament de llana mineral de roca amb un gruix total de 50 mm, amb la cara exterior micronervada i la cara interior llisa, color estàndard, diferent del blanc, gruix de les planxes (ext/int) 0,6/0,5 mm, junt longitudinal encadellat i sistema de fixació oculta, per a façanes	31,14300	€
	B0A5AA00	u	Cargol autoroscant amb volandera	0,54000	€
			Altres conceptes	14,66700	€
P-42	E635-ARG2	m2	Façana amb disposició dels elements vertical, amb panell sandvitx amb dues planxes d'acer prelacat amb connexió matxiembrada i aïllament de llana mineral de roca de 90 kg/m3, no combustible,amb un gruix total de 100 mm, amb la cara exterior micronervada o gofrada i la cara interior llisa, color segons D.O. i possibilitats del producte, diferent del blanc. Acabat interior en PVC blanc sobre la xapa d´acer. Gruix de les planxes (ext/int) 0,6/0,5 mm, junt longitudinal encadellat i sistema de fixació oculta, per a façanes, totalment col·locat com a façana dels mòduls. Inclou p/p per remats de llindes, ampit i brancals d´obertures practicades en panells, i remats en part superior i inferior de panells amb xapa plegada. Inclou làmines EPDM entre junts i en encontres amb estructura dels mòduls i tots els accessoris i petit material necessàris per la seva correcta col.locació i muntatge. Valor U 0,35 W/m2K.	**74,53**	€
	B0C5G22A	m2	Panell sandvitx amb dues planxes d'acer prelacat i aïllament de llana mineral de roca amb un gruix total de 100 mm, amb la cara exterior micronervada i la cara interior llisa, color estàndard, diferent del blanc, gruix de les planxes (ext/int) 0,6/0,5 mm, junt longitudinal encadellat i sistema de fixació oculta, per a façanes	42,81900	€
	B63Z1895	m	Cantonera de planxa d'acer galvanitzat i prelacat de 0,6 mm de gruix i de 35 cm de desenvolupament, amb 5 plecs	12,53700	€
	B0A5AA00	u	Cargol autoroscant amb volandera	0,54000	€
	B63Z77N2	m	Perfil de tancament lateral de forats de finestres en façanes	1,39800	€
			Altres conceptes	17,23600	€
P-43	E652244R	m2	Envà de plaques de guix laminat col.locat deixant espai de 15/20 cms. respecte tancament interior vertical, per pas de instal.lacions, format per estructura senzilla normal amb perfileria de planxa d'acer galvanitzat, amb un gruix total de l'envà de 98 mm, muntants cada 600 mm de 48 mm d'amplària i canals de 48 mm d'amplària, 2 plaques tipus estàndard (A) a 1 cara de 12,5 mm de gruix cada una, fixades mecànicament i aïllament de plaques de llana mineral de roca de resistència tèrmica >= 1,081 m2.K/W	**41,27**	€

QUADRE DE PREUS NÚMERO 2

NÚMERO	CODI	UA	DESCRIPCIÓ	PREU	
	B6B12211	m	################	0,99750	€
	B7JZ00E1	m	Cinta de paper resistent per a junts de plaques de guix laminat	0,32000	€
	B7J500ZZ	kg	Massilla per a junt de plaques de cartró-guix	0,96000	€
	B6BZ1A10	m	Banda acústica autoadhesiva fins a 50 mm d'amplària per a junts de plaques de guix laminat	0,26790	€
	B6B11211	m	################	2,49543	€
	B0CC1310	m2	Placa de guix laminat estàndard (A) i gruix 12,5 mm, amb vora afinada (BA), segons la norma UNE-EN 520	10,43040	€
	B0A61600	u	Tac de niló de 6 a 8 mm de diàmetre, amb vis	1,02000	€
	B0A4A400	cu	Visos galvanitzats	0,32760	€
	B0A44000	cu	Visos per a plaques de guix laminat	5,22500	€
	B7C9R5M0	m2	Placa semirígida de llana mineral de roca (MW), de densitat 46 a 55 kg/m3, de 40 mm de gruix, amb una conductivitat tèrmica <= 0,037 W/mK i resistència tèrmica >= 1,081 m2.K/W	3,04880	€
			Altres conceptes	16,17737	€
P-44	E6522J45	m2	Envà de plaques de guix laminat format per estructura senzilla normal amb perfileria de planxa d'acer galvanitzat, amb un gruix total de l'envà de 98 mm, muntants cada 600 mm de 48 mm d'amplària i canals de 48 mm d'amplària, 2 plaques a cara cap a sala i 1 placa en zona de bany, espai de neteja, unes tipus estàndard (A) de 12,5 mm de gruix i l´ altre tipus hidròfuga (H) de 12,5 mm de gruix, fixades mecànicament i aïllament de plaques de llana mineral de roca de resistència tèrmica >= 1,081 m2.K/W	**50,32**	**€**
	B6B12211	m	################	0,99750	€
	B7JZ00E1	m	Cinta de paper resistent per a junts de plaques de guix laminat	0,32000	€
	B7J500ZZ	kg	Massilla per a junt de plaques de cartró-guix	0,96000	€
	B0A44000	cu	Visos per a plaques de guix laminat	5,22500	€
	B7C9R5M0	m2	Placa semirígida de llana mineral de roca (MW), de densitat 46 a 55 kg/m3, de 40 mm de gruix, amb una conductivitat tèrmica <= 0,037 W/mK i resistència tèrmica >= 1,081 m2.K/W	3,04880	€
	B6BZ1A10	m	Banda acústica autoadhesiva fins a 50 mm d'amplària per a junts de plaques de guix laminat	0,26790	€
	B0CC2310	m2	################	8,52320	€
	B0CC1310	m2	Placa de guix laminat estàndard (A) i gruix 12,5 mm, amb vora afinada (BA), segons la norma UNE-EN 520	10,13520	€
	B0A4A400	cu	Visos galvanitzats	0,32760	€
	B0A61600	u	Tac de niló de 6 a 8 mm de diàmetre, amb vis	1,02000	€
	B6B11211	m	################	2,49543	€
			Altres conceptes	16,99937	€
P-45	E652314R	m2	Envà de plaques de guix laminat format per estructura senzilla normal amb perfileria de planxa d'acer galvanitzat, amb un gruix total de l'envà de 73 mm, muntants cada 400 mm de 48 mm d'amplària i canals de 48 mm d'amplària, 1 placa hidròfuga (H) de 12,5 mm de gruix en 1 cara, fixades mecànicament.	**36,94**	**€**
	B6B12211	m	################	0,99750	€
	B0A4A400	cu	Visos galvanitzats	0,32760	€
	B0A61600	u	Tac de niló de 6 a 8 mm de diàmetre, amb vis	1,02000	€
	B6B11211	m	################	3,74850	€
	B0A44000	cu	Visos per a plaques de guix laminat	4,38900	€
	B6BZ1A10	m	Banda acústica autoadhesiva fins a 50 mm d'amplària per a junts de plaques de guix laminat	0,26790	€
	B7J500ZZ	kg	Massilla per a junt de plaques de cartró-guix	0,96000	€

QUADRE DE PREUS NÚMERO 2

NÚMERO	CODI	UA	DESCRIPCIÓ		PREU
	B7JZ00E1	m	Cinta de paper resistent per a junts de plaques de guix laminat	0,32000	€
	B0CC2310	m2	################	8,06660	€
			Altres conceptes	16,84290	€
P-46	E652314X	m2	Envà de plaques de guix laminat format per estructura senzilla normal amb perfileria de planxa d'acer galvanitzat, amb un gruix total de l'envà de 73 mm, muntants cada 400 mm de 48 mm d'amplària i canals de 48 mm d'amplària, 1 placa hidròfuga (H) de 12,5 mm de gruix en cada cara, fixades mecànicament	**42,71**	**€**
	B7JZ00E1	m	Cinta de paper resistent per a junts de plaques de guix laminat	0,32000	€
	B0A4A400	cu	Visos galvanitzats	0,32760	€
	B0A61600	u	Tac de niló de 6 a 8 mm de diàmetre, amb vis	1,02000	€
	B0A44000	cu	Visos per a plaques de guix laminat	4,38900	€
	B7J500ZZ	kg	Massilla per a junt de plaques de cartró-guix	0,96000	€
	B6BZ1A10	m	Banda acústica autoadhesiva fins a 50 mm d'amplària per a junts de plaques de guix laminat	0,26790	€
	B6B12211	m	################	0,99750	€
	B0CC2310	m2	################	15,67660	€
	B6B11211	m	################	3,74850	€
			Altres conceptes	15,00290	€
P-47	E761G00A	m2	Membrana de densitat superficial 2,9 kg/m2 i gruix 2,3 mm, d'una làmina d'etilè propilè diè (EPDM), col·locada adherida, a col.locar entre pilars en la connexió entre mòduls.	**31,65**	**€**
	B0911000	kg	Adhesiu d'aplicació a dues cares de cautxú sintètic	3,12900	€
	B7621LX0	m2	Làmina d'etilè propilè diè (EPDM) resistent a la intempèrie de pes 2,9 kg/m2 i gruix 2,3 mm	13,86000	€
			Altres conceptes	14,66100	€
P-48	E7761255	m2	Revestiment acústic de trasdossats a partir de 2 mts d´alçada amb membrana Acustiwall o equivalent de 10mm. de gruix, formada per escuma de poliuretà expandit i acabat amb teixit d'alta resistència col·locat encolat. Inclou material necessari i complements per realitzar entregues a obertures i cantonades. Les juntes i entregues a portes i finestres es realitzaran amb tapeta de fusta.	**58,64**	**€**
			Sense descomposició	58,64000	€
P-49	E7A24A0L	m2	Barrera de vapor/estanquitat amb vel de polietilè de 50 µm i 48 g/m2, col·locada no adherida	**1,50**	**€**
	B7711A00	m2	Vel de polietilè de gruix 50 µm i de pes 48 g/m2	0,18700	€
			Altres conceptes	1,31300	€
P-50	E7B37A90	m2	Geotèxtil format per feltre de fibra de vidre teixit de 90 a 100 g/m2, col·locat sense adherir, per entregues entre trams obra nova i existent	**3,06**	**€**
	B7B17A90	m2	Geotèxtil format per feltre de fibra de vidre teixit de 90 a 100 g/m2	1,21000	€
			Altres conceptes	1,85000	€
P-51	E7C4A241	m2	Aïllament amb placa multicapa amb una capa de llana mineral de vidre i una membrana acústica, de 20 mm de gruix, amb una conductivitat tèrmica <= 0,036 W/mK i una resistència tèrmica >= 0,45 m2.K/W, col·locada amb fixacions mecàniques	**16,26**	**€**
	B7CZ1200	u	Tac i suport de niló per a fixar materials aïllants, de 20 mm de gruix com a màxim	0,57000	€
	B7C4A240	m2	Placa multicapa amb una capa de llana mineral de vidre i una membrana acústica, de 20 mm de gruix, amb una conductivitat tèrmica <= 0,036 W/mK i una resistència tèrmica >= 0,45 m2.K/W	11,12820	€
			Altres conceptes	4,56180	€
P-52	E7C79FA0I5	m2	Aïllament acústic a col.locar entre plaques de guix laminat amb làmina etilè propilè diè (EPDM) de pes 10 kg/m2 i 5 mm de gruix ref. 70826 de la serie TECSOUND SY de SOPREMA o equivalent, col·locada adherida	**18,04**	**€**

QUADRE DE PREUS NÚMERO 2

NÚMERO	CODI	UA	DESCRIPCIÓ	PREU	
	B7C79FA0I5U	m2	Làmina sintètica insonoritzant d'alta densitat, 10 Kg/m2, 5 mm de gruix, sense asfalt, autoadhesiva, per a aplicació directa com element aïllant i esmorteïdor en plaques de guix laminar, panells de fusta, planxes metàl·liques. Format 1 x 1,2m, ref. 70826 de la serie TECSOUND SY de SOPREMA	13,31790	€
			Altres conceptes	4,72210	€
P-53	E7C96EC4	m2	Aïllament amb feltres de llana mineral de roca de densitat 60 a 70 kg/m3, de 100 mm de gruix amb làmina d'alumini en la mateixa direcció de les fibres, col·locat amb fixacions mecàniques	**13,51**	**€**
	B7C96EC0	m2	Feltre de llana mineral de roca de 60 a 70 kg/m3 de 100 mm de gruix amb làmina d'alumini en la mateixa direcció de les fibres	7,22400	€
	B7CZ1A00	u	Tac i suport de niló per a fixar materials aïllants, de 100 mm de gruix com a màxim	1,20000	€
			Altres conceptes	5,08600	€
P-54	E7C9PEL1	m2	Aïllament amb placa semirígida de llana mineral de roca (MW), de densitat 36 a 40 kg/m3, de 100 mm de gruix, amb una conductivitat tèrmica <= 0,036 W/mK i resistència tèrmica >= 2,778 m2.K/W, col·locada sense adherir	**14,40**	**€**
	B7C9PEL0	m2	Placa semirígida de llana mineral de roca (MW), de densitat 36 a 40 kg/m3, de 100 mm de gruix, amb una conductivitat tèrmica <= 0,036 W/mK i resistència tèrmica >= 2,778 m2.K/W	10,00650	€
			Altres conceptes	4,39350	€
P-55	E7CPV6D5H	m2	Aïllament acústic sota coberta amb les seguents característiques, d´exterior a interior: Aïllament amb placa multicapa amb una capa de llana mineral de vidre i una membrana acústica, de 20 mm de gruix, amb una conductivitat tèrmica <= 0,036 W/mK i una resistència tèrmica >= 0,45 m2.K/W, col·locada amb fixacions mecàniques sota coberta. Cel ras flotant de placa guix laminat, per aïllament acústic, amb subjecció al sostre amb amortidor antivibratori de cautxú i molla, de 60 mm de llargària i 52 mm d'amplària, amb carsassa metàl·lica per a una càrrega màxima admissible de 25 kg/m2, entramat ocult amb suspenció mitjançant vareta de suspensió de rosca desde 6 mm. Perfil perimetral U-30x30 amb junta acústica de neoprè. Model Amortidor acústic model Senor SE/6050 AMDS M6 o equivalent. Sandwich format per dues plaques de guix laminat tipus estàndard (A) de 12,5 mm de gruix cada i làmina betum modificat de 4 mm de gruix, de 6,5 kg/m2, amb armadura de feltre de fibra de vidre de 60 g/m2, autoadhesiva, per aïllament acústic en el seu interior, i entre l'entramat metàl·lic placa de llana mineral de roca de 30 mm Acabat interior amb placa fonoabsorbent tipus Heraklith o equivalent de 15mm de gruix.	**93,49**	**€**
	B0A44000	cu	Visos per a plaques de guix laminat	1,88100	€
	E7CB1101	m2	Aïllament amb placa de llana de fusta (WW) per a aïllaments, segons UNE-EN 13168, de gruix 15 mm, amb una resistència tèrmica >= 0,15 m2.K/W, col·locada sense adherir	15,04818	€
	B0CC1310	m2	Placa de guix laminat estàndard (A) i gruix 12,5 mm, amb vora afinada (BA), segons la norma UNE-EN 520	10,08600	€
	B7CQDAAA	m2	Làmina betum modificat de 4 mm de gruix, de 6,5 kg/m2, amb armadura de feltre de fibra de vidre de 60 g/m2, autoadhesiva, per aïllament acústic	6,06900	€
	B7J500ZZ	kg	Massilla per a junt de plaques de cartró-guix	0,48000	€
	B7JZ00E1	m	Cinta de paper resistent per a junts de plaques de guix laminat	0,15120	€
	B84ZS133	u	Amortidor antivibratori de cautxú, de 60 mm de llargària i 52 mm d'amplària, amb carsassa metàl·lica per a una càrrega màxima admissible de 25 kg/m2	6,50000	€
	B7C9V4B0	m2	Placa rígida de llana mineral de roca (MW), de densitat 86 a 95 kg/m3, de 30 mm de gruix, amb una conductivitat tèrmica <= 0,034 W/mK i resistència tèrmica >= 0,88235 m2.K/W, amb revestiment de guix laminat	19,21680	€
	B0911000	kg	Adhesiu d'aplicació a dues cares de cautxú sintètic	1,34100	€
	B7CZ1200	u	Tac i suport de niló per a fixar materials aïllants, de 20 mm de gruix com a màxim	0,57000	€
	B7C4A240	m2	Placa multicapa amb una capa de llana mineral de vidre i una membrana acústica, de 20 mm de gruix, amb una conductivitat tèrmica <= 0,036 W/mK i una resistència tèrmica >= 0,45 m2.K/W	11,12820	€

QUADRE DE PREUS NÚMERO 2

NÚMERO	CODI	UA	DESCRIPCIÓ	PREU	
	B84Z5610	m2	Entramat d'estructura senzilla d'acer galvanitzat per a cel ras continu de plaques de guix laminat format per perfils col·locats cada 600 mm com a màxim , per a fixar al sostre mitjançant vareta de suspensió cada 1,2 m, per a suportar una càrrega de fins a 15 kg	5,25000	€
			Altres conceptes	15,76862	€
P-56	E7J1AUW0	m2	Formació de junt de dilatació, en peces formigonades ´´in situ´´, amb planxa de poliestirè expandit (EPS), de 20 mm de gruix	**12,52**	**€**
	B7C23200	m2	Planxa de poliestirè expandit (EPS), de 20 mm de gruix, de 30 kPa de tensió a la compressió, de 0,45 m2.K/W de resistència tèrmica, amb una cara llisa i cantell recte	2,50560	€
			Altres conceptes	10,01440	€
P-57	E7Z15MD0	m	Matarracó de radi 6 cm, fet amb morter de ciment 1:6	**10,80**	**€**
			Altres conceptes	10,80000	€
P-58	E83E2JGB	m2	Extradossat de plaques de guix laminat format per estructura autoportant lliure normal N amb perfileria de planxa d'acer galvanitzat, amb un gruix total de l'extradossat de 73 mm, muntants cada 600 mm de 48 mm d'amplaria i canals de 48 mm d'amplaria, amb 2 plaques tipus estàndard (A) de 12,5 mm de gruix, fixades mecànicament i amb aïllament amb plaques de llana mineral de roca. Banda perimetral acústica.	**40,82**	**€**
	B0A61600	u	Tac de niló de 6 a 8 mm de diàmetre, amb vis	1,02000	€
	B7JZ00E1	m	Cinta de paper resistent per a junts de plaques de guix laminat	0,32000	€
	B7J500ZZ	kg	Massilla per a junt de plaques de cartró-guix	0,96000	€
	B7C9H5M0	m2	################	2,95610	€
	B6BZ1A10	m	Banda acústica autoadhesiva fins a 50 mm d'amplària per a junts de plaques de guix laminat	0,26790	€
	B6B12211	m	################	0,95000	€
	B0CC1310	m2	Placa de guix laminat estàndard (A) i gruix 12,5 mm, amb vora afinada (BA), segons la norma UNE-EN 520	10,13520	€
	B0A4A400	cu	Visos galvanitzats	0,32760	€
	B0A44000	cu	Visos per a plaques de guix laminat	5,22500	€
	B6B11211	m	################	2,37660	€
			Altres conceptes	16,28160	€
P-59	E83E2N6A	m2	Extradossat de plaques de guix laminat format per estructura autoportant lliure normal N amb perfileria de planxa d'acer galvanitzat, amb un gruix total de l'extradossat de 73 mm, muntants cada 400 mm de 48 mm d'amplaria i canals de 48 mm d'amplaria, amb 2 plaques tipus resistent al foc (F) de 12,5 mm de gruix, fixades mecànicament	**46,30**	**€**
	B6B12211	m	################	0,95000	€
	B0A44000	cu	Visos per a plaques de guix laminat	7,52400	€
	B0A4A400	cu	Visos galvanitzats	0,32760	€
	B0A61600	u	Tac de niló de 6 a 8 mm de diàmetre, amb vis	1,02000	€
	B0CC3310	m2	Placa de guix laminat resistent al foc (F) i gruix 12,5 mm, amb vora afinada (BA), segons la norma UNE-EN 520	15,51180	€
	B6BZ1A10	m	Banda acústica autoadhesiva fins a 50 mm d'amplària per a junts de plaques de guix laminat	0,26790	€
	B7J500ZZ	kg	Massilla per a junt de plaques de cartró-guix	0,96000	€
	B7JZ00E1	m	Cinta de paper resistent per a junts de plaques de guix laminat	0,32000	€
	B6B11211	m	################	3,57000	€
			Altres conceptes	15,84870	€
P-60	E83ED8AA	m2	Extradossat directe de plaques de guix laminat fixades mecànicament al parament vertical mitjançant mestres de perfileria de planxa d'acer galvanitzat col·locades cada 400 mm amb 1 placa tipus hidròfuga (H) de 12,5 mm de gruix	**32,97**	**€**

QUADRE DE PREUS NÚMERO 2

NÚMERO	CODI	UA	DESCRIPCIÓ		PREU
	B7J500ZZ	kg	Massilla per a junt de plaques de cartró-guix	0,96000	€
	B7JZ00E1	m	Cinta de paper resistent per a junts de plaques de guix laminat	0,32000	€
	B0CC2310	m2	################	7,83830	€
	B0A61600	u	Tac de niló de 6 a 8 mm de diàmetre, amb vis	1,02000	€
	B0A4A400	cu	Visos galvanitzats	0,32760	€
	B0A44000	cu	Visos per a plaques de guix laminat	4,38900	€
	B83ZA700	m	Perfileria de planxa d'acer galvanitzat amb perfils entre 75 a 85 mm d'amplària	4,29975	€
			Altres conceptes	13,81535	€
P-61	E83KC741	m2	Revestiment de paraments verticals, a mode de façana ventilada, amb perfil composite (fusta sintètica) de 250 a 350 mm segons especejament en obra i gruix major o igual 24 mm, peça matxiembrada, col·locat sobre estructura amb fixacions mecàniques ocultes. El revestiment cobrirà l'alçada del mòdul, cota màxima del panell aprox. 3300mm. Entrega part inferior amb perfil. Inclou perfileria per la seva col.locació, fixada a mòduls muntats, remats del tancaments en laterals i de cantonada, peçes de llindes, brancals i ampit en les obertures practicades en façana amb acer galvanitzat i lacat de gruix 2.5mm, color a escollir per DFO, i peçes d'entrega a altres obertures. Inclou p/p d´altres materials, remats amb perfils, accessoris necessàris per la seva correcta col.locació. Totalment muntat. Inclou mostra en obra de sistema de fixació i lames amb acabat final.	**131,52**	**€**
	E83Z77N2	m	Perfil d'acer galvanitzat lacat per tancament lateral dels forats de façana ventilada	0,94506	€
	B0K6C74V	m	Perfil de composite de fusta i plàstic de 170 a 190 mm d'amplària i de 13 a 18 mm de gruix per a revestiment vertical	60,66390	€
	B0K3C531	m	Rastrell de composite de fusta i plàstic de 50x30 mm de secció, per a suport de tarima	5,59000	€
	B0A616J0	u	Tac de niló de 6 a 8 mm de diàmetre, amb vis d'acer inoxidable	5,20000	€
	E83Z77N1	m	Perfil d'acer galvanitzat lacat per aireació en llindes i inici del revestiment de façana ventilada	1,21176	€
			Altres conceptes	57,90928	€
P-62	E83L1BK8	m2	Revestiment interior amb panell laminat decoratiu d'alta pressió HPL, tipus ignífug i d'aplicació general (CGF), de 8 mm de gruix, per a ús interior segons UNE-EN 438-4, comportament al foc B-s2, d0, cantell recte, amb una cara decorativa, acabat color llis i textura llisa semi-mat, col·locat adherit sobre parament vertical amb llata de fusta i adhesiu estructural de poliuretà monocomponent	**87,16**	**€**
	B0A61600	u	Tac de niló de 6 a 8 mm de diàmetre, amb vis	1,70000	€
	B09011P0	dm3	Imprimació per a col·locació de panell HPL, adequada per a suports porosos, de base resina epoxi pigmentada	1,56640	€
	B0901110	dm3	Adhesiu estructural per a col·locació de panell HPL, d'aplicació amb pistola, de base poliuretà monocomponent	3,07750	€
	B0D31000	m3	Llata de fusta de pi	2,43082	€
	B83Z6A23	m	Cinta de polietilè autoadhesiva a dues cares, de 3 mm de gruix i 12 mm d'amplària	1,56000	€
	B83L1BK8	m2	Panell laminat decoratiu d'alta pressió HPL, tipus ignífug i d'aplicació general (CGF), de 8 mm de gruix, per a ús interior segons UNE-EN 438-4, comportament al foc B-s2, d0, cantell recte, amb una cara decorativa, acabat color llis i textura llisa semi-mat	45,63000	€
			Altres conceptes	31,19528	€
P-63	E8443300	m2	Cel ras continu de plaques de guix laminat tipus estàndard (A), per a revestir, de 12,5 mm de gruix i vora afinada (BA), amb perfileria de mestres fixades directament al sostre col·locades cada 400 mm, per a una alçària de cel ras de 4 m com a màxim	**31,46**	**€**

QUADRE DE PREUS NÚMERO 2

NÚMERO	CODI	UA	DESCRIPCIÓ	PREU	
	B0A44000	cu	Visos per a plaques de guix laminat	1,88100	€
	B0CC1310	m2	Placa de guix laminat estàndard (A) i gruix 12,5 mm, amb vora afinada (BA), segons la norma UNE-EN 520	5,06760	€
	B7J500ZZ	kg	Massilla per a junt de plaques de cartró-guix	0,56700	€
	B7JZ00E1	m	Cinta de paper resistent per a junts de plaques de guix laminat	0,15120	€
	B83ZA700	m	Perfileria de planxa d'acer galvanitzat amb perfils entre 75 a 85 mm d'amplària	3,97800	€
			Altres conceptes	19,81520	€
P-64	E844K105	m2	Cel ras registrable de plaques de guix laminat acabat amb perforacions a tota la superfície, 600x 600 mm i 12,5 mm de gruix amb classe d'absorció acústica C segons la UNE-EN ISO 11654, sistema desmuntable amb estructura d'acer galvanitzat vist format per perfils principals amb forma de T invertida de 15 mm de base col·locats cada 1,2 m i fixats al sostre mitjançant vareta de suspensió cada 1,2 m, amb perfils secundaris col·locats formant retícula de 600x 600 mm, per a una alçària de cel ras de 4 m com a màxim	**45,83**	**€**
	B844C20A	m2	Placa de guix laminat per a cel ras registrable de 12,5 mm de gruix, acabat amb perforacions a tota la superfície i vel , de 600x600 mm i cantell recte (A) segons la norma UNE-EN 13964 , per quedar l'entremat vist i amb un coeficient d'absorció acústica ponderat 0,65 segons UNE-EN ISO 11654 , i reacció al foc A2-s1, d0	26,92420	€
	B84ZD510	m2	Estructura d'acer galvanitzat vista per a cel ras de plaques de 600x600 mm formada per perfils principals en forma de T invertida de 15 mm de base col·locats cada 1,2 m per a fixar al sostre mitjançant vareta de suspensió cada 1,2 m, i perfils secundaris formant retícula, inclòs part proporcional de perfils de remat, suspensors i fixacions, per a suportar una càrrega de fins a 14 kg	4,28480	€
			Altres conceptes	14,62100	€
P-65	E865U115	m2	Revestiment acústic de parament vertical amb tauler de fusta DM tractada ignífuga de 10 mm. de gruix amb vel anterior combinant fusta ranurada i llisa, segons DG, sobre estructura de canals i muntants d'acer galvanitzat de 46 mm. d'ample i 0,8 mm. de gruix. Inclou placa de llana de roca de 40 mm.	**56,22**	**€**
	E65A4845	m2	Perfileria de planxa d'acer galvanitzat amb perfils de muntant d'amplària 48 mm, col·locats cada 60 cm, i canal d'amplària 48 mm amb banda acústica autoadhesiva, fixats mecànicament, per a suport de paret recta	9,73327	€
	B7C9T5C0	m2	Placa rígida de llana mineral de roca (MW), de densitat 66 a 85 kg/m3, de 40 mm de gruix, amb una conductivitat tèrmica <= 0,035 W/mK i resistència tèrmica >= 1,143 m2.K/W, amb revestiment de vel negre	9,62850	€
	B7CZ1400	u	Tac i suport de niló per a fixar materials aïllants, de 40 mm de gruix com a màxim	0,72000	€
	E8658735	m2	Revestiment vertical a 3,00 m d'alçària, com a màxim, amb tauler de fibres de fusta i resines sintètiques fabricat per procés sec MDF, de 10 mm de gruix i > 650 kg/m3 de densitat, per a ambient sec segons UNE-EN 622-5, reacció al foc D-s2,d0, acabat no revestit, tallat a mida, col·locat amb fixacions mecàniques sobre enllatat de fusta	31,02829	€
			Altres conceptes	5,10994	€
P-66	E8942C35	m2	Pintat d'estructures d'acer amb sistemes de protecció amb grau de durabilitat H, per a classe d'exposició C3, segons UNE-EN ISO 12944-1, format per 3 capes, capa d'imprimació de, capa intermèdia de, i capa d'acabat de, amb un gruix total de protecció de 200 µm, aplicat de forma manual	**19,77**	**€**
	B89ZPP60	l	Pintura de poliuretà bicomponent, per a sistemes de protecció de l'acer	0,86702	€
	B89ZPE50	l	Pintura epoxi bicomponent, per a sistemes de protecció de l'acer	1,87392	€
			Altres conceptes	17,02906	€
P-67	E8981BB0	m2	Pintat de parament vertical de fusta, a l'esmalt sintètic, amb una capa de protector químic insecticida-fungicida, una segelladora i dues d'acabat	**14,16**	**€**
	B8ZA3000	kg	Protector químic insecticida-fungicida per a fusta (TP8)	1,16400	€
	B8ZA1000	kg	Segelladora	0,73134	€

QUADRE DE PREUS NÚMERO 2

NÚMERO	CODI	UA	DESCRIPCIÓ	PREU	
	B89ZB000	kg	Esmalt sintètic	5,05634	€
			Altres conceptes	7,20832	€
P-68	E898J140	m2	Pintat de parament vertical de guix, amb pintura a la cola amb acabat llis, amb una capa de fons diluïda i dues d'acabat	**3,38**	**€**
	B89Z1000	kg	Pintura a la cola	0,11016	€
			Altres conceptes	3,26984	€
P-69	E898K2A0	m2	Pintat de parament horitzontal de guix, amb pintura plàstica amb acabat llis, amb una capa segelladora i dues d'acabat	**6,47**	**€**
	B89ZPD00	kg	Pintura plàstica, per a interiors	1,38434	€
	B8ZA1000	kg	Segelladora	0,73134	€
			Altres conceptes	4,35432	€
P-70	E8KHU020	m	Remats amb fusta de llindes, brancals i ampits d´obertures, per la cara interior, absorbint gruix d´extradossat, de 15 a 35 cm d'amplària de tauler de fobres de MDF acabat pintat inclòs de 20 mm de gruix, tallat en taller. Inclou encaixos realitzats a taller en brancals de finestres per incloure guies de screens, tots les accessoris i materials necessàris per la seva correcte col·locació. Fixació mecànica a perímetre.	**32,15**	**€**
	B0A41000	cu	Visos per a fusta o tacs de PVC	13,00000	€
	B0CUU115	m2	Tauler de fibres de fusta i resines sintètiques, de densitat mitjana, hidròfug, de 16 mm de gruix, amb perforacions de 10 mm de diàmetre, formant retícula de 80x80 mm	5,30000	€
	B0911000	kg	Adhesiu d'aplicació a dues cares de cautxú sintètic	0,40230	€
			Altres conceptes	13,44770	€
P-71	E93A13D0	m2	Recrescuda del suport de paviments, de 3 cm de gruix, amb morter de ciment 1:6	**9,87**	**€**
	B7C2P100	m2	Planxa de poliestirè expandit (EPS) elastificat de 10 mm de gruix	0,01628	€
			Altres conceptes	9,85372	€
P-72	E9F55518	m2	Paviment de lloses de formigó per exterior de 60x40 cm i 5 cm de gruix, preu alt, col·locat a trencajunts. Acabat antilliscant. Color no homogeni a escollir per DFO. Inclou p/p de peçes especials per remats, amb escopidor en extrem de plataforma i cantells poli vist.	**58,33**	**€**
	B9CZ2000	kg	Beurada de color	0,61800	€
	B9FA5551	m2	Llosa de formigó per a paviments de 50x50 cm i 5 cm de gruix, de forma quadrada, acabat amb textura pètria, preu alt	32,34000	€
	E8K5D03A	m	Escopidor amb peça de formigó polimèric de 28 cm d'amplària, amb trencaaigües, de color blanc, col·locada amb morter per a ram de paleta classe M2,5 (2,5N/mm2) de designació (G) segons UNE-EN 998-2	2,58310	€
			Altres conceptes	22,78890	€
P-73	E9F55519	m2	Marxapeu amb peça de formigó per cobrir pas de porta de aprox.130x25 cm i 5 cm de gruix, preu alt, col·locat sobre base	**39,43**	**€**
	B9FA5551	m2	Llosa de formigó per a paviments de 50x50 cm i 5 cm de gruix, de forma quadrada, acabat amb textura pètria, preu alt	16,81680	€
	B9Z337A1	u	Suport apilable de polipropilè per a paviment flotant d'alçària mitjana 8 mm	3,60000	€
			Altres conceptes	19,01320	€
P-74	E9JC5BXX	u	Pelfut tècnic enrrotllable d´estructura oberta combinat de cautxú i moqueta, tallat a mida i col.locat empotrat a nivell de terra acabat sense adherir. Gruix de 22mm.	**72,17**	**€**
	B9JC5B24	u	Pelfut de cautxú amb entramat alveolar i marc perimetral, de color, de 150x90 cm i 16 mm de gruix	64,07000	€

QUADRE DE PREUS NÚMERO 2

NÚMERO	CODI	UA	DESCRIPCIÓ	PREU	
			Altres conceptes	8,10000	€
P-75	E9JZU100	kg	Perfil perimetral d'acer galvanitzat amb fixacions mecàniques per a col·locació de pelfuts	**6,81**	€
	B44Z5026	kg	Acer S275JR segons UNE-EN 10025-2, format per peça simple, en perfils laminats en calent sèrie L, LD, T, rodó, quadrat, rectangular i planxa, treballat al taller per a col·locar amb cargols i galvanitzat	2,25750	€
			Altres conceptes	4,55250	€
P-76	E9M2U010	m2	Paviment continu multicapa de morter de resines epoxi amb 1 capa base de morter, 1 capa d'acabat de morter epoxi amb afegit de quars. Inclou perfil d´acer en pas de portes quan hi ha canvi de paviment.	**36,21**	€
	B9M21E02	kg	Morter de resines epoxi per a capa base, per a paviment continu	2,18400	€
	B9M21EQ3	kg	Morter de resines epoxi i quars per a capa d'acabat, per a paviment continu	10,76400	€
			Altres conceptes	23,26200	€
P-77	E9U8XX501	m	Sòcol metàl·lic d'acer inoxidable 1.4301 (AISI 304), de 60 mm d'alçària, col·locat amb banda adhesiva sobre parament vertical interior.	**17,42**	€
	B090B000	kg	Adhesiu de niló solubre	0,30600	€
	B9U85010	m	Sòcol metàl·lic d'acer inoxidable 1.4301 (AISI 304), de 60 mm d'alçària	12,03600	€
			Altres conceptes	5,07800	€
P-78	E9VZ1J1K	m	Formació d'esglaó amb totxana de 240x115x100 mm, col·locada amb morter mixt 1:2:10 en pas de porta P05	**21,40**	€
	B0FA1HA0	u	Totxana de 240x115x100 mm, categoria I, LD, segons la norma UNE-EN 771-1	1,55974	€
			Altres conceptes	19,84026	€
P-79	EABG7A62	u	Porta d'acer galvanitzat en perfils laminats d'una fulla batent, per a un buit d'obra de 80x215 cm, amb bastidor de tub de 40x20x1,5 mm, planxes llises d'1 mm de gruix i bastiment, pany de cop i clau, acabat esmaltat, col·locada	**267,38**	€
	BAZGC360	u	Ferramenta per a porta d'interior d'una fulla batent, de preu mitjà	28,06000	€
	BABG7762	u	Porta d'acer galvanitzat en perfils laminats d'una fulla batent, per a un buit d'obra de 80x215 cm, amb bastidor de tub de 40x20x1,5 mm, planxes llises d'1 mm de gruix i bastiment, pany de cop, acabat esmaltat	200,67600	€
			Altres conceptes	38,64400	€
P-80	EABGM762	u	Porta exterior d'acer galvanitzat per un buit aproximat de de 205x320 cm, composta per 2 fulles batents equipada amb doble barra antipànic per fulla basculant apte per exteriors. Ample aproximat de fulla 90 cm, un pany fix superior, formada per panells rectangulars amb malla emmarcada per marc format per tub de 50x30x2 mm i malla electrosoldada de 30x30 mm i 6 mm de gruix. Bastidor perimetral de tub de 80x40x2 mm. Incorpora xapa d´acer de 1.2mm per fixació de barra antipànic i per evitar la seva manipulació des de l´exterior. Inclou ferramenta, pany i tots els acessoris i material necessari per la seva correcta col.locació. Totalment muntada.	**508,66**	€
	B6A19T60	m	Reixat d'acer de 2 m d'alçària format per panells de 2,65 x 2 m amb malla emmarcada , marc format per tub de 50x30x2 mm i malla electrosoldada de 50x200 mm i 6 mm de gruix , fixats mecànicament a suports verticals de tub de secció rectangular de 30x50 mm i 2 mm de gruix , situats cada 2,8 m als extrems de cada panell, amb acabat galvanitzat	42,54000	€
	B0CHL50A	m2	Planxa plana de textura llisa, d'acer galvanitzat de 0,6 mm de gruix,	24,42000	€
	BABGMA62	u	Porta d'acer galvanitzat en perfils laminats de dues fulles batents, per a un buit d'obra de 150x215 cm, amb bastidor de tub de 40x20x1,5 mm, planxes llises d'1 mm de gruix i bastiment, pany de cop, acabat esmaltat	208,12800	€
	BAZPA260	u	Mecanisme antipànic per a porta d'evacuació de 2 fulles, amb sistema d'accionament basculant, amb 3 punts de tancament, per a mecanisme ocult, homologat segons UNE-EN 1125	109,45600	€

QUADRE DE PREUS NÚMERO 2

NÚMERO	CODI	UA	DESCRIPCIÓ	PREU	
	BAZGC370	u	Ferramenta per a porta d'interior de dues fulles batents, de preu mitjà	62,71000	€
			Altres conceptes	61,40600	€
P-81	EAF33D7D	u	Finestra d'alumini lacat color a escollir per DFO amb trencament de pont tèrmic, col·locada sobre bastiment de base, amb tres fulles, una oscilobatent i dues fixes, per a un buit d'obra aproximat de 180x160 cm, elaborada amb perfils de preu alt, classificació mínima 3 de permeabilitat a l'aire segons UNE-EN 12207, classificació mínima 8A d'estanquitat a l'aigua segons UNE-EN 12208 i classificació mínima C4 de resistència al vent segons UNE-EN 12210, amb caixa de persiana i guies	**705,32**	**€**
	BAF3377D	m2	Finestra d'alumini lacat blanc, amb trencament de pont tèrmic, per a col·locar sobre bastiment de base, amb tres fulles batents, per a un buit d'obra de 2,5 a 3,24 m2 de superfície, elaborada amb perfils de preu alt, classificació mínima 3 de permeabilitat a l'aire segons UNE-EN 12207, classificació mínima 8A d'estanquitat a l'aigua segons UNE-EN 12208 i classificació mínima C4 de resistència al vent segons UNE-EN 12210, amb caixa de persiana i guies	604,36800	€
	B7J50010	dm3	Massilla per a segellats, d'aplicació amb pistola, de base silicona neutra monocomponent	2,21780	€
	B7J50090	dm3	Massilla per a segellats, d'aplicació amb pistola, de base poliuretà monocomponent	5,37600	€
			Altres conceptes	93,35820	€
P-82	EAF7E77C	u	Balconera d'alumini lacat color a escollir per DFO amb trencament de pont tèrmic, col·locada sobre bastiment de base, amb dues fulles batents, per a un buit d'obra aproximat de 150/140x240 cm, elaborada amb perfils de preu alt, classificació mínima 3 de permeabilitat a l'aire segons UNE-EN 12207, classificació mínima 8A d'estanquitat a l'aigua segons UNE-EN 12208 i classificació mínima C4 de resistència al vent segons UNE-EN 12210, sense persiana. Amb folrat de bastiment base i tapajunts, segons situació indicada en DG. Inclou mecanisme antipànic a les 2 fulles accionament basculant, 3 punts de fixació. Inclou ferramenta, manetes, panys, maestratje de portes.	**864,95**	**€**
	BAZPA260	u	Mecanisme antipànic per a porta d'evacuació de 2 fulles, amb sistema d'accionament basculant, amb 3 punts de tancament, per a mecanisme ocult, homologat segons UNE-EN 1125	109,45600	€
	B7J50010	dm3	Massilla per a segellats, d'aplicació amb pistola, de base silicona neutra monocomponent	2,55900	€
	BAF3E47C	m2	Balconera d'alumini lacat blanc, amb trencament de pont tèrmic, per a col·locar sobre bastiment de base, amb dues fulles batents, per a un buit d'obra de 3 a 3,99 m2 de superfície, elaborada amb perfils de preu alt, classificació mínima 3 de permeabilitat a l'aire segons UNE-EN 12207, classificació mínima 8A d'estanquitat a l'aigua segons UNE-EN 12208 i classificació mínima C4 de resistència al vent segons UNE-EN 12210, sense persiana	636,30600	€
	B7J50090	dm3	Massilla per a segellats, d'aplicació amb pistola, de base poliuretà monocomponent	5,91360	€
			Altres conceptes	110,71540	€
P-83	EAN51491	u	Bastiment de base per a reixa a façana, de passamà d'acer galvanitzat de secció 140x20, per a un buit d'obra aproximat de 120x230 cm	**30,65**	**€**
	BAN51200	m	Bastiment de base de tub d'acer galvanitzat de secció 40x20 mm	27,86000	€
			Altres conceptes	2,79000	€
P-84	EAN51651	u	Bastiment de base per a finestra F01 a porxo, de tub d'acer galvanitzat de secció 40x20 mm2, per a un buit d'obra aproximat de 180x165 cm	**30,21**	**€**
	BAN51200	m	Bastiment de base de tub d'acer galvanitzat de secció 40x20 mm	27,46200	€
			Altres conceptes	2,74800	€
P-85	EAN525A3	u	Bastiment de base per a balconera, de tub d'acer galvanitzat per gruix de parament de 30cms màxim, per a un buit d'obra aproximat de 150x250 cm	**44,79**	**€**
	BAN51400	m	Bastiment de base de tub d'acer galvanitzat de secció 60x20 mm	40,72000	€
			Altres conceptes	4,07000	€
P-86	EAN5XX266	u	Bastiment de base per a porta de doble fulla P01 de tub d'acer galvanitzat per gruix de parament de 20cms màxim,, per a un buit d'obra aproximat de 150x240 cm	**44,79**	**€**

QUADRE DE PREUS NÚMERO 2

NÚMERO	CODI	UA	DESCRIPCIÓ	PREU	
	BAN51400	m	Bastiment de base de tub d'acer galvanitzat de secció 60x20 mm	40,72000	€
			Altres conceptes	4,07000	€
P-87	EANA7186	u	Bastiment de base d'envà per a porta de fusta per a una llum de bastiment de 80 cm d'amplària i 220 cm d'alçària de 130x50mm aprox	**28,15**	€
	BANA7186	u	Bastiment de base d'envà per a porta de fusta, per a una llum de bastiment de 80 cm d'amplària i 210 cm d'alçària	25,59000	€
			Altres conceptes	2,56000	€
P-88	EAND1840	u	Caixa i bastiment de base per a porta corredissa encastada d'acer galvanitzat, d'1 fulla de 80x 220 cm de llum de pas, per a acabat amb plaques de guix laminat, muntada	**250,72**	€
	BANC1840	u	Caixa i bastiment de base per a porta corredissa encastada d'acer galvanitzat, d'1 fulla de 80x 210 cm de llum de pas, per a acabat amb plaques de guix laminat	199,80400	€
			Altres conceptes	50,91600	€
P-89	EANV3173	u	Bastiment de base per a porta i pany fixe, de tub d'acer galvanitzat de secció 60x20 mm2, per a un buit aproximat de 205x320 cm	**34,15**	€
	BAN51400	m	Bastiment de base de tub d'acer galvanitzat de secció 60x20 mm	31,04900	€
			Altres conceptes	3,10100	€
P-90	EANV3263	u	Bastiment de base per a porta, de tub d'acer galvanitzat de secció 60x20 mm2, per a un buit d'obra aproximat de 80x220 cm	**28,83**	€
	BAN51400	m	Bastiment de base de tub d'acer galvanitzat de secció 60x20 mm	26,21350	€
			Altres conceptes	2,61650	€
P-91	EAQEG185	u	Porta block de fulles batents de fusta per a interior, batent, de 40 mm de gruix, amb una llum de pas de 80 cm d'amplària i 220 cm d'alçària, per a un gruix de bastiment de 15 cm, com a màxim, acabat HPL a una cara , bany, i DM en altre acabat no llis (integrada a revestiment adjacent de sala), de tauler aglomerat hidròfug xapat, galzes i tapajunts de MDF xapat, ribet de goma, ferramenta de penjar, pany de cop i sistema de tancament (bany), amb joc de manetes, acer inoxidable 1.4301 (AISI 304), amb placa petita. Color a escollir per DFO, totalment muntada en parament. Inclou accesoris necessaris per la seva correcta col.locació.	**326,25**	€
	BAZG4120	u	Joc de manetes, acer inoxidable 1.4301 (AISI 304), amb placa petita, de preu mitjà	21,19000	€
	BAQEG186	u	Porta block de fulles batents de fusta per a interior, batent, de 40 mm de gruix, amb una llum de pas de 80 cm d'amplària i 210 cm d'alçària, per a un gruix de bastiment de 10 cm, com a màxim, acabat HPL, amb fulla cares llises de tauler aglomerat hidròfug xapat, galzes i tapajunts de MDF xapat, ribet de goma, ferramenta de penjar, pany de cop	230,85000	€
			Altres conceptes	74,21000	€
P-92	EAQF8L16	u	Fulla per a porta corredissa encastada amb una llum de pas de 80x 220 cm, de cares llises, acabat superficial de DM lacat, folrat del bastiment de base amb fusta del mateix tipus i tapetes de tapajunts en ambdues cares, ferratges de preu mitjà i fixada a les guies de la caixa encastada. Inclou sistema de tancament (bany), amb joc de manetes acer inoxidable 1.4301 (AISI 304), amb placa petita. Color a escollir per DFO, totalment muntada en parament.	**207,62**	€
	BAZGC3H0	u	Ferramenta per a porta d'interior d'una fulla corredissa, de preu mitjà	9,98400	€
	BAZ2C846	u	Galze per a porta corredissa encastada per a una llum de pas de 80x 210cm, de DM lacat, per a 1 fulla	83,66000	€
	BAQDS18A	u	Fulla per a porta interior de 40 mm de gruix, per a una llum de 80x 210 cm, de cares llises amb acabat lacat	58,10000	€
			Altres conceptes	55,87600	€
P-93	EAQVB23E	u	Armari per comptadors integrat a façana compost per bastiment base L 40x20mm i 4 portes de diverses mides adaptades a especejament del revestiment de façana : 1 fulla batent + doble fulla batent + 1 fulla batent. Segons DG.	**573,69**	€

QUADRE DE PREUS NÚMERO 2

NÚMERO	CODI	UA	DESCRIPCIÓ	PREU	
			Portes amb bastiment perimetral i estructura interior de tub per fixar revestiment de façana. Panys normalitzats de companyia. Totalment muntat en obra. Inclou p/p d'accesoris, materials, interior d'armari acabat i peces especials pel seu muntatge.		
	BAQQB231	u	Fulla batent per a porta d'armari, de fusta per a pintar, de 25 mm de gruix, de cares llises i estructura interior de fusta de 40 cm d'amplària i de 40 cm d'alçària	63,75000	€
	EANV3163	u	Bastiment de base per a porta, de tub d'acer galvanitzat de secció 60x20 mm2, per a un buit d'obra aproximat de 60x220 cm	101,80000	€
	BAQQB234	u	Fulla batent per a porta d'armari, de fusta per a pintar, de 25 mm de gruix, de cares llises i estructura interior de fusta de 40 cm d'amplària i de 190 cm d'alçària	138,99000	€
	BAZGD390	u	Ferramenta per a porta d'armari de quatre fulles batents, de preu mitjà	128,38000	€
			Altres conceptes	140,77000	€
P-94	EAVM1111	m2	Gelosia d'acer galvanitzat pintat al forn amb lamel·les vertical, de 200 a 250 mm d'amplària màxim, col.locades entre dos mòduls en sentits oposats, per ventilació de l´espai de instal.lacions. Totalment muntada i col.locada en obra. Segons DG.	**166,58**	**€**
	BAVM1110	m2	Gelosia d'acer galvanitzat pintat al forn amb lamel·les orientables, vertical, de 200 a 250 mm d'amplària, amb comandament manual	146,25000	€
			Altres conceptes	20,33000	€
P-95	EAZ7114H	u	Caixa de persiana registrable en llinda d´obertures, amb tauler de fusta, contraplacat per a pintar de 4 mm de gruix per a finestres i balconeres de 170 cm d'amplària maxim.	**26,72**	**€**
	B0A41000	cu	Visos per a fusta o tacs de PVC	0,26000	€
	BAZ7114H	u	Plafó fix per a caixa de persiana amb tauler de fusta, contraplacat per a pintar de 4 mm de gruix, per a finestres i balconeres de 170 cm d'amplària	9,81000	€
			Altres conceptes	16,65000	€
P-96	EB92U200	m2	Vinil autoadhesiu amb diferents pictogrames, col·locat, segons directrius DF.	**57,22**	**€**
	BB92U200	m2	Vinil autoadhesiu amb diferents pictogrames	49,21000	€
			Altres conceptes	8,01000	€
P-97	EC1FMJ43	m2	Vidre aïllant de lluna de baixa emissivitat i acústic de 6 mm de gruix, cambra d'aire de 12 mm i lluna de 6+6 mm de gruix amb 1 butiral de color estàndard de lluna incolor, classe 2 (B) 2 segons UNE-EN 12600, col·locat amb perfils conformats de neoprè sobre alumini o PVC 6/12/66.1 SC	**101,52**	**€**
	BC1FAJ43	m2	Vidre aïllant de lluna de baixa emissivitat de 6 mm de gruix, cambra d'aire de 12 mm i lluna de 6+6 mm de gruix amb 1 butiral de color estàndard de lluna incolor, classe 2 (B) 2 segons UNE-EN 12600	73,28000	€
			Altres conceptes	28,24000	€
P-98	EC1K1502	m2	Mirall de lluna incolora de 5 mm de gruix, col·locat fixat mecànicament sobre el parament i col·locat en suports laterals per tal que sigui inclinable en el bany accessible	**94,15**	**€**
	BC1K1500	m2	Mirall de lluna incolora de gruix 5 mm	51,33000	€
	B0A81010	cu	Grapa metàl·lica per a fixar miralls	6,39520	€
	B0A61500	u	Tac de niló de 5 mm de diàmetre, com a màxim, amb vis	0,44000	€
			Altres conceptes	35,98480	€
P-99	ED00MB01	u	Certificació de l'infraestructura de xarxa segons normativa ISO 11801 o equivalent	**1.000,00**	**€**
			Sense descomposició	1.000,00000	€
P-100	ED111B31	m	DESGUAS Ø 50	**19,27**	**€**
			Desguàs d'aparell sanitari amb tub de PVC-U de paret massissa, àrea d'aplicació B segons norma UNE-EN 1329-1, de DN 50 mm, fins a baixant, caixa o clavegueró		
	BD13139B	m	Tub de PVC-U de paret massissa, àrea d'aplicació B segons norma UNE-EN 1329-1, de DN 50 mm i de llargària 5 m, per a encolar	1,67500	€

QUADRE DE PREUS NÚMERO 2

NÚMERO	CODI	UA	DESCRIPCIÓ		PREU	
	BDW3B300	u	Accessori genèric per a tub de PVC de D=50 mm	1,36000		€
	BDY3B300	u	Element de muntatge per a tub de PVC de D=50 mm	0,02000		€
			Altres conceptes	16,21500		€
P-101	ED111B51	m	Desguàs d'aparell sanitari amb tub de PVC-U de paret massissa, àrea d'aplicació B segons norma UNE-EN 1329-1, de DN 75 mm, fins a baixant, caixa o clavegueró		**21,29**	**€**
	BDW3B500	u	Accessori genèric per a tub de PVC de D=75 mm	2,28000		€
	BDY3B500	u	Element de muntatge per a tub de PVC de D=75 mm	0,03000		€
	BD13159B	m	Tub de PVC-U de paret massissa, àrea d'aplicació B segons norma UNE-EN 1329-1, de DN 75 mm i de llargària 5 m, per a encolar	2,57500		€
			Altres conceptes	16,40500		€
P-102	ED111B61	m	DESGUAS Ø 90		**22,82**	**€**
			Desguàs d'aparell sanitari amb tub de PVC-U de paret massissa, àrea d'aplicació B segons norma UNE-EN 1329-1, de DN 90 mm, fins a baixant, caixa o clavegueró, p.p. d'aillament de llana de roca en cotzes i derivacions.			
	BDY3B600	u	Element de muntatge per a tub de PVC de D=90 mm	0,04000		€
	BDW3B600	u	Accessori genèric per a tub de PVC de D=90 mm	3,11000		€
	BD13169B	m	Tub de PVC-U de paret massissa, àrea d'aplicació B segons norma UNE-EN 1329-1, de DN 90 mm i de llargària 5 m, per a encolar	3,12500		€
			Altres conceptes	16,54500		€
P-103	ED111B71	m	DESGUAS Ø 110		**27,23**	**€**
			Desguàs d'aparell sanitari amb tub de PVC-U de paret massissa, àrea d'aplicació B segons norma UNE-EN 1329-1, de DN 110 mm, fins a baixant, caixa o clavegueró, p.p. d'aillament de llana de roca en cotzes i derivacions.			
	BDY3B700	u	Element de muntatge per a tub de PVC de D=110 mm	0,09000		€
	BDW3B700	u	Accessori genèric per a tub de PVC de D=110 mm	6,09000		€
	BD13179B	m	Tub de PVC-U de paret massissa, àrea d'aplicació B segons norma UNE-EN 1329-1, de DN 110 mm i de llargària 5 m, per a encolar	4,11250		€
			Altres conceptes	16,93750		€
P-104	ED15E771	m	BAIXANT Ø110		**22,66**	**€**
			Baixant de tub de PVC-U de paret estructurada, àrea d'aplicació B segons norma UNE-EN 1453-1, de DN 110 mm, incloses les peces especials i fixat mecànicament amb brides			
	BDY3B700	u	Element de muntatge per a tub de PVC de D=110 mm	0,09000		€
	BDW3B700	u	Accessori genèric per a tub de PVC de D=110 mm	2,00970		€
	BD1Z2200	u	Brida per a tub de PVC de diàmetre entre 75 i 110 mm	0,64320		€
	BD13277B	m	Tub de PVC-U de paret estructurada, àrea d'aplicació B segons norma UNE-EN 1453-1, de DN 110 mm i de llargària 3 m, per a encolar	3,92000		€
			Altres conceptes	15,99710		€
P-105	ED351230	u	Pericó de pas de formigó prefabricat, de 30x30x33 cm de mides interiors i 3,5 cm de gruix, per a evacuació d'aigües residuals, inclosa tapa de registrable amb perimetre de perfil metàl·lica i acabat de resines com paviment de lavabo, col·locat. Inclou materials i feines necessa`ries per la seva correcta col·locació.		**40,78**	**€**
	BD351230	u	Pericó prefabricat de formigó per a sanejament, de 30x30x33 cm de mides interiors, i 3,5 cm de gruix, amb finestres premarcades de 15 cm de diàmetre a 3 cares, inclosa tapa de formigó prefabricat	24,82000		€

QUADRE DE PREUS NÚMERO 2

NÚMERO	CODI	UA	DESCRIPCIÓ	PREU	
			Altres conceptes	15,96000	€
P-106	ED354355	u	Pericó sifònic i tapa registrable, de 45x45x50 cm de mides interiors, amb paret de 15 cm de gruix de maó calat de 290x140x100 mm, arrebossada i lliscada per dins amb morter 1:2:10. Inclou suport per la seva correcta col·locació sobre solera de formigó en massa i amb tapa prefabricada registrable de formigó armat	**151,60**	**€**
	B0512401	t	Ciment pòrtland amb filler calcari CEM II/B-L 32,5 R segons UNE-EN 197-1, en sacs	0,37155	€
	B0111000	m3	Aigua	0,00183	€
	BD3Z2665	u	Tapa prefabricada de formigó armat de 60x60x5 cm	18,53000	€
	B0F1D2A1	u	Maó calat, de 290x140x100 mm, per a revestir, categoria I, HD, segons la norma UNE-EN 771-1	7,99920	€
	B064300C	m3	Formigó HM-20/P/20/I de consistència plàstica, grandària màxima del granulat 20 mm, amb >= 200 kg/m3 de ciment, apte per a classe d'exposició I	4,52348	€
			Altres conceptes	120,17394	€
P-107	ED354B45	u	Pericó sifònic i tapa registrable, de 38x38x40 cm de mides interiors, amb paret de 13 cm de gruix de maó calat de 250x120x100 mm, arrebossada i lliscada per dins amb morter 1:2:10. Inclou materials i feines necessàries per la seva correcta col·locació, sobre solera de formigó en massa i amb tapa prefabricada registrable de formigó armat	**119,80**	**€**
	B0F1DEA1	u	Maó calat, de 250x120x100 mm, per a revestir, categoria I, HD, segons la norma UNE-EN 771-1	5,02128	€
	B064300C	m3	Formigó HM-20/P/20/I de consistència plàstica, grandària màxima del granulat 20 mm, amb >= 200 kg/m3 de ciment, apte per a classe d'exposició I	3,31568	€
	B0512401	t	Ciment pòrtland amb filler calcari CEM II/B-L 32,5 R segons UNE-EN 197-1, en sacs	0,24383	€
	B0111000	m3	Aigua	0,00183	€
	BD3Z2555	u	Tapa prefabricada de formigó armat de 50x50x5 cm	14,83000	€
			Altres conceptes	96,38738	€
P-108	ED3F32A0	u	Pericó sifònic prefabricat de PVC de 200x200x200 mm, registrable, amb tapa cega acabada com paviment d'entorn, totalment col·locada. Inclou feines i materials necessàries per la seva correcte col·locació.	**46,87**	**€**
	BD3F32A0	u	Pericó sifònic (mitjançant placa) prefabricat de PVC de 200x200x200 mm, registrable, amb tapa cega de PVC reforçada	18,99600	€
			Altres conceptes	27,87400	€
P-109	ED7FP161	m	CLAVEGUERO Ø110	**21,07**	**€**
			Clavegueró amb tub de PVC-U de paret massissa per a sanejament amb pressió, de DN 110 mm i de PN 6 bar segons norma UNE-EN 1456-1, sobre llit de sorra de 15 cm de gruix		
	BDY3B700	u	Element de muntatge per a tub de PVC de D=110 mm	0,09000	€
	BDW3B700	u	Accessori genèric per a tub de PVC de D=110 mm	2,00970	€
	B0310500	t	Sorra de pedrera de 0 a 3,5 mm	2,91375	€
	BD7FP160	m	Tub de PVC-U de paret massissa per a sanejament amb pressió, de DN 110 mm i de PN 6 bar segons norma UNE-EN 1456-1, per a unió elàstica amb anella elastomèrica	4,16400	€
			Altres conceptes	11,89255	€
P-110	ED7FR112	m	Clavegueró amb tub de PVC-U de paret massissa per a sanejament sense pressió, de DN 90 mm i de SN 4 (4 kN/m2) de rigidesa anular, segons norma UNE-EN 1401-1, sobre llit de sorra de 15 cm de gruix i reblert amb sorra fins a 30 cm per sobre del tub	**37,97**	**€**
	BDY3B700	u	Element de muntatge per a tub de PVC de D=110 mm	0,09000	€
	BDW3B700	u	Accessori genèric per a tub de PVC de D=110 mm	2,00970	€

QUADRE DE PREUS NÚMERO 2

NÚMERO	CODI	UA	DESCRIPCIÓ	PREU	
	BD7FR110	m	Tub de PVC-U de paret massissa per a sanejament sense pressió, de DN 110 mm i de SN 4 (4 kN/m2) de rigidesa anular, segons norma UNE-EN 1401-1, per a unió elàstica amb anella elastomèrica	4,16400	€
	B0310500	t	Sorra de pedrera de 0 a 3,5 mm	10,23750	€
			Altres conceptes	21,46880	€
P-111	ED7FR314	m	Clavegueró amb tub de PVC-U de paret massissa per a sanejament sense pressió, de DN 160 mm i de SN 4 (4 kN/m2) de rigidesa anular, segons norma UNE-EN 1401-1, sobre solera de formigó de 15 cm de gruix, llit de sorra de 15 cm de gruix i reblert amb sorra fins a 30 cm per sobre del tub	**66,98**	**€**
	BDW3B900	u	Accessori genèric per a tub de PVC de D=160 mm	6,45480	€
	BDY3B900	u	Element de muntatge per a tub de PVC de D=160 mm	0,29000	€
	BD7FR310	m	Tub de PVC-U de paret massissa per a sanejament sense pressió, de DN 160 mm i de SN 4 (4 kN/m2) de rigidesa anular, segons norma UNE-EN 1401-1, per a unió elàstica amb anella elastomèrica	6,51600	€
	B0310500	t	Sorra de pedrera de 0 a 3,5 mm	12,44250	€
	B064300C	m3	Formigó HM-20/P/20/I de consistència plàstica, grandària màxima del granulat 20 mm, amb >= 200 kg/m3 de ciment, apte per a classe d'exposició I	8,00072	€
			Altres conceptes	33,27598	€
P-112	EE42Q324	m	Conducte llis circular de planxa d'acer galvanitzat de 100 mm de diàmetre (s/UNE-EN 1506), de gruix 0,6 mm, autoconnectable, muntat superficialment	**19,33**	**€**
	BEW43000	u	Suport estàndard per a conducte circular de 100 mm de diàmetre	1,71270	€
	BE42Q321	m	Conducte llis circular de planxa d'acer galvanitzat de 100 mm de diàmetre (s/UNE-EN 1506), de gruix 0,6 mm, autoconnectable	3,92700	€
			Altres conceptes	13,69030	€
P-113	EE51EE11	m2	Formació de conducte rectangular de llana mineral de vidre (MW), segons UNE-EN 14303, de gruix 25 mm, resistència tèrmica >= 0,75758 m2.K/W, amb recobriment exterior de paper kraft alumini reforçat i recobriment interior de paper kraft alumini reforçat, muntat encastat en el cel ras	**26,40**	**€**
	BEW5B000	u	Suport estàndard per a conducte rectangular llana aïllant, preu alt	2,35500	€
	BE51EE10	m2	Conducte rectangular de llana mineral de vidre (MW), segons UNE-EN 14303, amb recobriment exterior de paper kraft alumini reforçat i recobriment interior de paper kraft alumini reforçat, 25 mm de gruix, amb una conductivitat tèrmica <= 0,033 W/mK, resistència tèrmica >=0,75758	6,10650	€
	BEY5B000	u	Part proporcional d'elements de muntatge per a conducte rectangular de llana aïllant, de preu alt	0,26000	€
			Altres conceptes	17,67850	€
P-114	EE5Z5E20	u	Tapa de registre per a pas sota forjat de dimensions 600 x 600 mm de xapa acer galvanit. amb sistema d'autoblocatge, amb doble junt fibra ceràmica per a resistir altes temperatures, col.locada	**96,09**	**€**
	BE5Z5E20	u	Tapa de registre per a conducte rectangular de dimensions 600 x 450 mm de xapa acer galvanit. amb sistema d'autoblocatge, amb doble junt fibra ceràmica per a resistir altes temperatures	73,02900	€
			Altres conceptes	23,06100	€
P-115	EEK1FQMA	u	Reixeta d'impulsió o retorn, d'una filera d'aletes fixes horitzontals, d'alumini anoditzat platejat, de 600x150 mm, d'aletes separades 8 mm, de secció recta , amb comporta de regulació de cabal tipus corredissa, amb plènum de connexió i fixada al bastiment, model LMT MINI de Madel	**111,17**	**€**
	BEK1FQ48	u	Reixeta d'impulsió o retorn, d'una filera d'aletes fixes horitzontals, d'alumini anoditzat platejat, de 1025x125 mm, d'aletes separades 8 mm, de secció recta, amb comporta de regulació de cabal tipus corredissa, amb plènum de connexió i per a fixar al bastiment	62,86500	€

QUADRE DE PREUS NÚMERO 2

NÚMERO	CODI	UA	DESCRIPCIÓ	PREU	
			Altres conceptes	48,30500	€
P-116	EEK1MAN2	u	Reixeta d'impulsió o retorn, d'una filera d'aletes fixes horitzontals, d'alumini anoditzat platejat, de 2000x200 mm, d'aletes separades 16/12,5 mm, de secció recta i fixada al bastiment, model LMT MINI de Madel	**236,89**	**€**
	BEK11G21	u	Reixeta d'impulsió o retorn, d'una filera d'aletes fixes horitzontals, d'alumini anoditzat platejat, de 500x75 mm, d'aletes separades 16/12,5 mm, de secció recta i per a fixar al bastiment	72,12000	€
			Altres conceptes	164,77000	€
P-117	EEKNXX1D	u	Reixa d'intempèrie d'aletes horitzontals d'alumini anoditzat platejat i reixeta de malla metàl·lica, de 400x200 mm, aletes en Z i fixada al bastiment	**106,99**	**€**
	BEKN1DB0	u	Reixa d'intempèrie d'aletes horitzontals d'alumini anoditzat platejat i reixeta de malla metàl·lica, de 400x325 mm, aletes en Z i per a fixar al bastiment	78,16900	€
			Altres conceptes	28,82100	€
P-118	EEM3B112	u	Extractor heliocentrífug temporitzat, monofàsic per a 230 V, de 100 mm de diàmetre i 160 m3/h de cabal màxim d'aire, col·locat en conducte	**232,09**	**€**
	BEM3B110	u	Extractor heliocentrífug temporitzat, monofàsic per a 230 V, de 100 mm de diàmetre i 160 m3/h de cabal màxim d'aire, per a instal·lar en conducte	172,42000	€
			Altres conceptes	59,67000	€
P-119	EEM93571	u	Ventilador en línia per a conducte circular amb cos extraible de material plàstic per a un diàmetre de 150 mm, motor monofàsic de dos velocitats, IP X4, 60 W de potència absorbida per a un cabal màxim de 550 m3/h, nivell de pressió sonora de 30 a 35 dB(A), muntat en el conducte	**173,53**	**€**
	BEM93571	u	Ventilador en línia per a conducte circular amb cos extraible de material plàstic per a un diàmetre de 150 mm, motor monofàsic de dos velocitats, IP X4, 60 W de potència absorbida per a un cabal màxim de 550 m3/h, nivell de pressió sonora de 30 a 35 dB(A)	143,29000	€
			Altres conceptes	30,24000	€
P-120	EEZGMAN1	kg	Càrrega d'instal·lació amb gas refrigerant tipus R-410A	**14,42**	**€**
	BEZG4000	kg	Gas refrigerant tipus R-407c	8,33000	€
			Altres conceptes	6,09000	€
P-121	EF5A42B1	m	Tub de coure R250 (semidur) 3/8 ´´ de diàmetre nominal i de gruix 0,8 mm, segons norma UNE-EN 12735-1, per soldat per capil·laritat amb soldadura forta (T>450ºC) amb grau de dificultat mitjà i col·locat superficialment	**8,00**	**€**
	BF5A4200	m	Tub de coure R250 (semidur) 3/8 ´´ de diàmetre nominal i de gruix 0,8 mm, segons norma UNE-EN 12735-1	1,31580	€
	B0A71300	u	Abraçadora metàl·lica, de 10 mm de diàmetre interior	0,15120	€
	BFW5A4B0	u	Accessori per a tub de coure per a instal·lacions frigorífiques de 3/8 ´´ de diàmetre nominal, per a soldar per capil·laritat	0,23700	€
	BFY5CL00	u	Part proporcional d'elements de muntatge , per a tub de coure frigorífic de 3/8 ´´ de diàmetre nominal, per a soldar per capilaritat	0,26100	€
			Altres conceptes	6,03500	€
P-122	EF5A62B1	m	Tub de coure R250 (semidur) 5/8 ´´ de diàmetre nominal i de gruix 0,8 mm, segons norma UNE-EN 12735-1, per soldat per capil·laritat amb soldadura forta (T>450ºC) amb grau de dificultat mitjà i col·locat superficialment	**10,50**	**€**
	BF5A6200	m	Tub de coure R250 (semidur) 5/8 ´´ de diàmetre nominal i de gruix 0,8 mm, segons norma UNE-EN 12735-1	3,52920	€
	B0A71600	u	Abraçadora metàl·lica, de 16 mm de diàmetre interior	0,15120	€
	BFY5CP00	u	Part proporcional d'elements de muntatge , per a tub de coure frigorífic de 5/8 ´´ de diàmetre nominal, per a soldar per capilaritat	0,41400	€

QUADRE DE PREUS NÚMERO 2

NÚMERO	CODI	UA	DESCRIPCIÓ	PREU	
	BFW5A6B0	u	Accessori per a tub de coure per a instal·lacions frigorífiques de 5/8 ´´ de diàmetre nominal, per a soldar per capil·laritat	0,14550	€
			Altres conceptes	6,26010	€
P-123	EF912A8E	m	Tub de polietilè multicapa amb tub interior de polietilè de diàmetre 32 mm, ànima d'alumini i protecció exterior de polietilè, amb una pressió màxima de servei de 12 bar, connectat a pressió i col·locat superficialment	**26,07**	**€**
	BF91PM8E	m	Tub de polietilè multicapa amb tub interior de polietilè de diàmetre 32 mm, ànima d'alumini i protecció exterior de polietilè, amb una pressió màxima de servei de 12 bar	4,76340	€
	BFYB4605	u	Part proporcional d'elements de muntatge per a tubs de polietilè multicapa, de 32 mm de diàmetre nominal exterior, per a connectar a pressió	0,16000	€
	BFWB4605	u	Accessori per a tubs de polietilè multicapa, de 32 mm de diàmetre nominal exterior, metàl·lic, per a connectar a pressió	1,39500	€
	B0A75E00	u	Abraçadora plàstica, de 32 mm de diàmetre interior	0,58800	€
			Altres conceptes	19,16360	€
P-124	EF912A8G	m	Tub de polietilè multicapa amb tub interior de polietilè de diàmetre 40 mm, ànima d'alumini i protecció exterior de polietilè, amb una pressió màxima de servei de 12 bar, connectat a pressió i col·locat superficialment	**32,65**	**€**
	B0A75F02	u	Abraçadora plàstica, de 40 mm de diàmetre interior	0,73700	€
	BF91PM8G	m	Tub de polietilè multicapa amb tub interior de polietilè de diàmetre 40 mm, ànima d'alumini i protecció exterior de polietilè, amb una pressió màxima de servei de 12 bar	8,21100	€
	BFYB4705	u	Part proporcional d'elements de muntatge per a tubs de polietilè multicapa, de 40 mm de diàmetre nominal exterior, per a connectar a pressió	0,25000	€
	BFWB4705	u	Accessori per a tubs de polietilè multicapa, de 40 mm de diàmetre nominal exterior, metàl·lic, per a connectar a pressió	2,15700	€
			Altres conceptes	21,29500	€
P-125	EF912P86	m	Tub de polietilè multicapa amb tub interior de polietilè de diàmetre 16 mm, ànima d'alumini i protecció exterior de polietilè, amb una pressió màxima de servei de 12 bar, amb aïllament escuma de polietilè, connectat a pressió i col·locat superficialment	**20,15**	**€**
	BFYB4305	u	Part proporcional d'elements de muntatge per a tubs de polietilè multicapa, de 16 mm de diàmetre nominal exterior, per a connectar a pressió	0,06000	€
	BFWB4305	u	Accessori per a tubs de polietilè multicapa, de 16 mm de diàmetre nominal exterior, metàl·lic, per a connectar a pressió	0,52800	€
	BF91PP86	m	Tub de polietilè multicapa amb tub interior de polietilè de diàmetre 16 mm, ànima d'alumini i protecció exterior de polietilè, amb una pressió màxima de servei de 12 bar, amb aïllament d'escuma de polietilè	2,00940	€
	B0A75600	u	Abraçadora plàstica, de 16 mm de diàmetre interior	0,44800	€
			Altres conceptes	17,10460	€
P-126	EF912P8A	m	Tub de polietilè multicapa amb tub interior de polietilè de diàmetre 20 mm, ànima d'alumini i protecció exterior de polietilè, amb una pressió màxima de servei de 12 bar, amb aïllament escuma de polietilè, connectat a pressió i col·locat superficialment	**23,14**	**€**
	B0A75800	u	Abraçadora plàstica, de 20 mm de diàmetre interior	0,44950	€
	BFYB4405	u	Part proporcional d'elements de muntatge per a tubs de polietilè multicapa, de 20 mm de diàmetre nominal exterior, per a connectar a pressió	0,07000	€
	BFWB4405	u	Accessori per a tubs de polietilè multicapa, de 20 mm de diàmetre nominal exterior, metàl·lic, per a connectar a pressió	0,79800	€
	BF91PP8A	m	Tub de polietilè multicapa amb tub interior de polietilè de diàmetre 20 mm, ànima d'alumini i protecció exterior de polietilè, amb una pressió màxima de servei de 12 bar, amb aïllament d'escuma de polietilè	2,91720	€

QUADRE DE PREUS NÚMERO 2

NÚMERO	CODI	UA	DESCRIPCIÓ	PREU	
			Altres conceptes	18,90530	€
P-127	EF912P8C	m	Tub de polietilè multicapa amb tub interior de polietilè de diàmetre 25 mm, ànima d'alumini i protecció exterior de polietilè, amb una pressió màxima de servei de 12 bar, amb aïllament escuma de polietilè, connectat a pressió i col·locat superficialment	**26,88**	**€**
	BFWB4505	u	Accessori per a tubs de polietilè multicapa, de 25 mm de diàmetre nominal exterior, metàl·lic, per a connectar a pressió	1,00500	€
	BF91PP8C	m	Tub de polietilè multicapa amb tub interior de polietilè de diàmetre 25 mm, ànima d'alumini i protecció exterior de polietilè, amb una pressió màxima de servei de 12 bar, amb aïllament d'escuma de polietilè	6,04860	€
	BFYB4505	u	Part proporcional d'elements de muntatge per a tubs de polietilè multicapa, de 25 mm de diàmetre nominal exterior, per a connectar a pressió	0,10000	€
	B0A75Y00	u	Abraçadora plàstica, de 25 mm de diàmetre interior	0,48100	€
			Altres conceptes	19,24540	€
P-128	EFQ3643L	m	Aïllament tèrmic d'escuma elastomèrica per a canonades que transporten fluids a temperatura entre -50°C i 150°C, per a tub de diàmetre exterior 10 mm, de 9 mm de gruix, sense HCFC-CFC, amb un factor de resistència a la difusió del vapor d'aigua >= 7000, col·locat superficialment amb grau de dificultat mitjà	**5,79**	**€**
	BFQ3643A	m	Aïllament tèrmic d'escuma elastomèrica per a canonades que transporten fluids a temperatura entre -50°C i 150°C, per a tub de diàmetre exterior 10 mm, de 9 mm de gruix, sense HCFC-CFC, amb un factor de resistència a la difusió del vapor d'aigua >= 7000	1,03020	€
	BFYQ3020	u	Part proporcional d'elements de muntatge per a aïllament tèrmic d'escuma elastomèrica, de 9 mm de gruix	0,05000	€
			Altres conceptes	4,70980	€
P-129	EFQ3646L	m	Aïllament tèrmic d'escuma elastomèrica per a canonades que transporten fluids a temperatura entre -50°C i 150°C, per a tub de diàmetre exterior 18 mm, de 9 mm de gruix, sense HCFC-CFC, amb un factor de resistència a la difusió del vapor d'aigua >= 7000, col·locat superficialment amb grau de dificultat mitjà	**6,55**	**€**
	BFQ3646A	m	Aïllament tèrmic d'escuma elastomèrica per a canonades que transporten fluids a temperatura entre -50°C i 150°C, per a tub de diàmetre exterior 18 mm, de 9 mm de gruix, sense HCFC-CFC, amb un factor de resistència a la difusió del vapor d'aigua >= 7000	1,20360	€
	BFYQ3020	u	Part proporcional d'elements de muntatge per a aïllament tèrmic d'escuma elastomèrica, de 9 mm de gruix	0,05000	€
			Altres conceptes	5,29640	€
P-130	EFQ3647L	m	Aïllament tèrmic d'escuma elastomèrica per a canonades que transporten fluids a temperatura entre -50°C i 150°C, per a tub de diàmetre exterior 22 mm, de 9 mm de gruix, sense HCFC-CFC, amb un factor de resistència a la difusió del vapor d'aigua >= 7000, col·locat superficialment amb grau de dificultat mitjà	**6,69**	**€**
	BFYQ3020	u	Part proporcional d'elements de muntatge per a aïllament tèrmic d'escuma elastomèrica, de 9 mm de gruix	0,05000	€
	BFQ3647A	m	Aïllament tèrmic d'escuma elastomèrica per a canonades que transporten fluids a temperatura entre -50°C i 150°C, per a tub de diàmetre exterior 22 mm, de 9 mm de gruix, sense HCFC-CFC, amb un factor de resistència a la difusió del vapor d'aigua >= 7000	1,32600	€
			Altres conceptes	5,31400	€
P-131	EFQ3649L	m	Aïllament tèrmic d'escuma elastomèrica per a canonades que transporten fluids a temperatura entre -50°C i 150°C, per a tub de diàmetre exterior 28 mm, de 9 mm de gruix, sense HCFC-CFC, amb un factor de resistència a la difusió del vapor d'aigua >= 7000, col·locat superficialment amb grau de dificultat mitjà	**7,59**	**€**
	BFYQ3020	u	Part proporcional d'elements de muntatge per a aïllament tèrmic d'escuma elastomèrica, de 9 mm de gruix	0,05000	€
	BFQ3649A	m	Aïllament tèrmic d'escuma elastomèrica per a canonades que transporten fluids a temperatura entre -50°C i 150°C, per a tub de diàmetre exterior 28 mm, de 9 mm de gruix, sense HCFC-CFC, amb un factor de resistència a la difusió del vapor d'aigua >= 7000	1,62180	€

QUADRE DE PREUS NÚMERO 2

NÚMERO	CODI	UA	DESCRIPCIÓ	PREU	
			Altres conceptes	5,91820	€
P-132	EFQ364BL	m	Aïllament tèrmic d'escuma elastomèrica per a canonades que transporten fluids a temperatura entre -50°C i 150°C, per a tub de diàmetre exterior 35 mm, de 9 mm de gruix, sense HCFC-CFC, amb un factor de resistència a la difusió del vapor d'aigua >= 7000, col·locat superficialment amb grau de dificultat mitjà	**8,66**	**€**
	BFYQ3020	u	Part proporcional d'elements de muntatge per a aïllament tèrmic d'escuma elastomèrica, de 9 mm de gruix	0,05000	€
	BFQ364BA	m	Aïllament tèrmic d'escuma elastomèrica per a canonades que transporten fluids a temperatura entre -50°C i 150°C, per a tub de diàmetre exterior 35 mm, de 9 mm de gruix, sense HCFC-CFC, amb un factor de resistència a la difusió del vapor d'aigua >= 7000	2,07060	€
			Altres conceptes	6,53940	€
P-133	EFQ364CL	m	Aïllament tèrmic d'escuma elastomèrica per a canonades que transporten fluids a temperatura entre -50°C i 150°C, per a tub de diàmetre exterior 42 mm, de 9 mm de gruix, sense HCFC-CFC, amb un factor de resistència a la difusió del vapor d'aigua >= 7000, col·locat superficialment amb grau de dificultat mitjà	**9,35**	**€**
	BFQ364CA	m	Aïllament tèrmic d'escuma elastomèrica per a canonades que transporten fluids a temperatura entre -50°C i 150°C, per a tub de diàmetre exterior 42 mm, de 9 mm de gruix, sense HCFC-CFC, amb un factor de resistència a la difusió del vapor d'aigua >= 7000	2,70300	€
	BFYQ3020	u	Part proporcional d'elements de muntatge per a aïllament tèrmic d'escuma elastomèrica, de 9 mm de gruix	0,05000	€
			Altres conceptes	6,59700	€
P-134	EG11CD62	u	Caixa general de protecció de polièster reforçat amb fibra de vidre , de 250 A, segons esquema Unesa número 9 , seccionable en càrrega (BUC) , inclosa base portafusibles trifàsica (sense fusibles), neutre seccionable, borns de connexió i grau de protecció IP-43, IK09, muntada superficialment	**277,93**	**€**
	BGW11000	u	Part proporcional d'accessoris de caixa general de protecció	12,00000	€
	BG11CD80	u	Caixa general de protecció de polièster reforçat amb fibra de vidre , de 250 A, segons esquema Unesa número 9 , seccionable en càrrega (BUC) , inclosa base portafusibles trifàsica (sense fusibles), neutre seccionable, borns de connexió i grau de protecció IP-43, IK09	180,98000	€
			Altres conceptes	84,95000	€
P-135	EG146J01J1	u	Caixa per a quadre de distribució, de plàstic i metàl·lica amb porta, per a quatre fileres de catorze mòduls i encastada. Article: ref. 68924-31 de la serie Armaris de distribució per a encastar de SIMON	**158,47**	**€**
	BG146J01J1X	u	Armari de distribució per a muntatge encastat amb porta transparent, de 4 fila i 56 mòduls DIN, de dimensions 375x825x108 mm, Simon 68, ref. 68924-31 de la serie Armaris de distribució per a encastar de SIMON	141,43000	€
	BGW14000	u	Part proporcional d'accessoris de caixa per a quadre de distribució	1,44000	€
			Altres conceptes	15,60000	€
P-136	EG161611	u	Caixa de derivació rectangular de plàstic, de 130x200 mm, amb grau de protecció IP-40, encastada	**21,03**	**€**
	BG161611	u	Caixa de derivació rectangular de plàstic, de 130x200 mm, amb grau de protecció IP-40 i per a encastar	2,96000	€
			Altres conceptes	18,07000	€
P-137	EG1PU1A1	u	Conjunt de protecció i mesura del tipus TMF1 per a subministrament individual superior a 15 kW, per a mesura directa, potència màxima de 17,32 kW, tensió de 400 V, corrent fins a 25 A, format per conjunt de caixes modulars de doble aïllament de polièster reforçat amb fibra de vidre de mides totals 540x810x171 mm, amb base de fusibles (sense incloure els fusibles), sense equip de comptage, amb ICP-M tetrapolar (4P) de 25 A d'intensitat nominal i poder de tall superior a 4,5 kA i sense interruptor diferencial, col·locat superficialment	**373,16**	**€**

QUADRE DE PREUS NÚMERO 2

NÚMERO	CODI	UA	DESCRIPCIÓ	PREU	
	BG1PU1A1	u	Conjunt de protecció i mesura del tipus TMF1 per a subministrament trifàsic individual superior a 15 kW, per a mesura directa, potència màxima de 17,32 kW, tensió de 400 V, format per conjunt de caixes modulars de doble aïllament de polièster reforçat amb fibra de vidre de mides totals 540x810x171 mm, amb base de fusibles (sense incloure els fusibles), sense equip de comptage, amb ICP-M tetrapolar (4P) de 25 A d'intensitat nominal i poder de tall superior a 4,5 kA i sense interruptor diferencial	279,55000	€
			Altres conceptes	93,61000	€
P-138	EG222711	m	Tub flexible corrugat de PVC, de 20 mm de diàmetre nominal, aïllant i no propagador de la flama, resistència a l'impacte d'1 J, resistència a compressió de 320 N i una rigidesa dielèctrica de 2000 V, muntat encastat	**1,15**	**€**
	BG222710	m	Tub flexible corrugat de PVC, de 20 mm de diàmetre nominal, aïllant i no propagador de la flama, resistència a l'impacte d'1 J, resistència a compressió de 320 N i una rigidesa dielèctrica de 2000 V	0,19380	€
			Altres conceptes	0,95620	€
P-139	EG222815	m	Tub flexible corrugat de PVC, de 25 mm de diàmetre nominal, aïllant i no propagador de la flama, resistència a l'impacte d'1 J, resistència a compressió de 320 N i una rigidesa dielèctrica de 2000 V, muntat sobre sostremort	**1,22**	**€**
	BG222810	m	Tub flexible corrugat de PVC, de 25 mm de diàmetre nominal, aïllant i no propagador de la flama, resistència a l'impacte d'1 J, resistència a compressió de 320 N i una rigidesa dielèctrica de 2000 V	0,25500	€
			Altres conceptes	0,96500	€
P-140	EG222A15	m	Tub flexible corrugat de PVC, de 40 mm de diàmetre nominal, aïllant i no propagador de la flama, resistència a l'impacte d'1 J, resistència a compressió de 320 N i una rigidesa dielèctrica de 2000 V, muntat sobre sostremort	**1,51**	**€**
	BG222A10	m	Tub flexible corrugat de PVC, de 40 mm de diàmetre nominal, aïllant i no propagador de la flama, resistència a l'impacte d'1 J, resistència a compressió de 320 N i una rigidesa dielèctrica de 2000 V	0,52020	€
			Altres conceptes	0,98980	€
P-141	EG312574	m	Cable amb conductor de coure de 0,6/1 kV de tensió assignada, amb designació RZ1-K (AS), tetrapolar, de secció 4 x 16 mm2, amb coberta del cable de poliolefines amb baixa emissió fums, col·locat en tub	**10,02**	**€**
	BG312570	m	Cable amb conductor de coure de 0,6/1 kV de tensió assignada, amb designació RZ1-K (AS), tetrapolar, de secció 4 x 16 mm2, amb coberta del cable de poliolefines amb baixa emissió fums	6,72180	€
			Altres conceptes	3,29820	€
P-142	EG325124	m	Cable amb conductor de coure 450/750 V de tensió assignada, amb designació ES07Z1-K (AS), unipolar, de secció 1 x 1,5 mm2, amb aïllament poliolefines, amb baixa emissió fums, col·locat en tub	**1,01**	**€**
	BG325120	m	Cable amb conductor de coure 450/750 V de tensió assignada, amb designació ES07Z1-K (AS), unipolar, de secció 1 x 1,5 mm2, amb aïllament poliolefines, amb baixa emissió fums	0,20400	€
			Altres conceptes	0,80600	€
P-143	EG325134	m	Cable amb conductor de coure 450/750 V de tensió assignada, amb designació ES07Z1-K (AS), unipolar, de secció 1 x 2,5 mm2, amb aïllament poliolefines, amb baixa emissió fums, col·locat en tub	**1,14**	**€**
	BG325130	m	Cable amb conductor de coure 450/750 V de tensió assignada, amb designació ES07Z1-K (AS), unipolar, de secció 1 x 2,5 mm2, amb aïllament poliolefines, amb baixa emissió fums	0,31620	€
			Altres conceptes	0,82380	€
P-144	EG325144	m	Cable amb conductor de coure 450/750 V de tensió assignada, amb designació ES07Z1-K (AS), unipolar, de secció 1 x 4 mm2, amb aïllament poliolefines, amb baixa emissió fums, col·locat en tub	**1,33**	**€**

QUADRE DE PREUS NÚMERO 2

NÚMERO	CODI	UA	DESCRIPCIÓ	PREU	
	BG325140	m	Cable amb conductor de coure 450/750 V de tensió assignada, amb designació ES07Z1-K (AS), unipolar, de secció 1 x 4 mm2, amb aïllament poliolefines, amb baixa emissió fums	0,48960	€
			Altres conceptes	0,84040	€
P-145	EG325154	m	Cable amb conductor de coure 450/750 V de tensió assignada, amb designació ES07Z1-K (AS), unipolar, de secció 1 x 6 mm2, amb aïllament poliolefines, amb baixa emissió fums, col·locat en tub	**2,89**	**€**
	BG325150	m	Cable amb conductor de coure 450/750 V de tensió assignada, amb designació ES07Z1-K (AS), unipolar, de secció 1 x 6 mm2, amb aïllament poliolefines, amb baixa emissió fums	0,71400	€
			Altres conceptes	2,17600	€
P-146	EG325174	m	Cable amb conductor de coure 450/750 V de tensió assignada, amb designació ES07Z1-K (AS), unipolar, de secció 1 x 16 mm2, amb aïllament poliolefines, amb baixa emissió fums, col·locat en tub	**4,63**	**€**
	BG325170	m	Cable amb conductor de coure 450/750 V de tensió assignada, amb designació ES07Z1-K (AS), unipolar, de secció 1 x 16 mm2, amb aïllament poliolefines, amb baixa emissió fums	1,82580	€
			Altres conceptes	2,80420	€
P-147	EG380907	m	Conductor de coure nu, unipolar de secció 1x35 mm2, muntat en malla de connexió a terra	**12,13**	**€**
	BGY38000	u	Part proporcional d'elements especials per a conductors de coure nus	0,16000	€
	BG380900	m	Conductor de coure nu, unipolar de secció 1x35 mm2	1,31580	€
			Altres conceptes	10,65420	€
P-148	EG414D99	u	Interruptor automàtic magnetotèrmic de 10 A d'intensitat nominal, tipus PIA corba B, bipolar (2P), de 6000 A de poder de tall segons UNE-EN 60898 i de 10 kA de poder de tall segons UNE-EN 60947-2, de 2 mòduls DIN de 18 mm d'amplària, muntat en perfil DIN	**43,61**	**€**
	BG414D99	u	Interruptor automàtic magnetotèrmic de 10 A d'intensitat nominal, tipus PIA corba B, bipolar (2P), de 6000 A de poder de tall segons UNE-EN 60898 i de 10 kA de poder de tall segons UNE-EN 60947-2, de 2 mòduls DIN de 18 mm d'amplària, per a muntar en perfil DIN	29,68000	€
	BGW41000	u	Part proporcional d'accessoris per a interruptors magnetotèrmics	0,42000	€
			Altres conceptes	13,51000	€
P-149	EG414D9B	u	Interruptor automàtic magnetotèrmic de 16 A d'intensitat nominal, tipus PIA corba B, bipolar (2P), de 6000 A de poder de tall segons UNE-EN 60898 i de 10 kA de poder de tall segons UNE-EN 60947-2, de 2 mòduls DIN de 18 mm d'amplària, muntat en perfil DIN	**44,20**	**€**
	BGW41000	u	Part proporcional d'accessoris per a interruptors magnetotèrmics	0,42000	€
	BG414D9B	u	Interruptor automàtic magnetotèrmic de 16 A d'intensitat nominal, tipus PIA corba B, bipolar (2P), de 6000 A de poder de tall segons UNE-EN 60898 i de 10 kA de poder de tall segons UNE-EN 60947-2, de 2 mòduls DIN de 18 mm d'amplària, per a muntar en perfil DIN	30,21000	€
			Altres conceptes	13,57000	€
P-150	EG414D9F	u	Interruptor automàtic magnetotèrmic de 32 A d'intensitat nominal, tipus PIA corba B, bipolar (2P), de 6000 A de poder de tall segons UNE-EN 60898 i de 10 kA de poder de tall segons UNE-EN 60947-2, de 2 mòduls DIN de 18 mm d'amplària, muntat en perfil DIN	**47,95**	**€**
	BGW41000	u	Part proporcional d'accessoris per a interruptors magnetotèrmics	0,42000	€
	BG414D9F	u	Interruptor automàtic magnetotèrmic de 32 A d'intensitat nominal, tipus PIA corba B, bipolar (2P), de 6000 A de poder de tall segons UNE-EN 60898 i de 10 kA de poder de tall segons UNE-EN 60947-2, de 2 mòduls DIN de 18 mm d'amplària, per a muntar en perfil DIN	33,62000	€
			Altres conceptes	13,91000	€
P-151	EG42429H	u	Interruptor diferencial de la classe AC, gamma terciari, de 40 A d'intensitat nominal, bipolar (2P), de sensibilitat 0,03 A, de desconnexió fix instantani, amb botó de test incorporat i indicador mecànic de defecte, construït segons les especificacions de la norma UNE-EN 61008-1, de 2 mòduls DIN de 18 mm d'amplària, muntat en perfil DIN	**107,29**	**€**
	BG42429H	u	Interruptor diferencial de la classe AC, gamma terciari, de 40 A d'intensitat nominal, bipolar (2P), de 0,03 A de sensibilitat, de desconnexió fix instantani, amb botó de test incorporat i indicador mecànic de defecte, construït segons les especificacions de la norma UNE-EN	83,75000	€

QUADRE DE PREUS NÚMERO 2

NÚMERO	CODI	UA	DESCRIPCIÓ	PREU	
			61008-1, de 2 mòduls DIN de 18 mm d'amplària, per a muntar en perfil DIN		
	BGW42000	u	Part proporcional d'accessoris per a interruptors diferencials	0,38000	€
			Altres conceptes	23,16000	€
P-152	EG47224E	u	Interruptor en càrrega modular de 20 A d'intensitat nominal i 400V de tensió assignada d'aïllament (Ui), bipolar (2P), tall completament aparent amb indicador mecànic de senyalització de l' estat dels contactes, sense indicador lluminós, categoria d'ús AC-22A segons UNE-EN 60947-3, d'1 mòdul d'amplària (18mm p/ mòdul), fixat a pressió	**28,52**	**€**
	BG47224A	u	Interruptor en càrrega modular de 20 A d'intensitat nominal i 400V de tensió assignada d'aïllament (Ui), bipolar (2P), tall completament aparent amb indicador mecànic de senyalització de l' estat dels contactes, sense indicador lluminós, categoria d'ús AC-22A segons UNE-EN 60947-3, d'1 mòdul d'amplària (18mm p/ mòdul)	15,92000	€
	BGW47000	u	Part proporcional d'accessoris per a interruptors manuals	0,46000	€
			Altres conceptes	12,14000	€
P-153	EG482365	u	Protector per a sobretensions permanents i transitòries amb IGA integrat d'intensitat nominal 63 A, tetrapolar (3P+N), PIA corba C, de poder de tall segons UNE-EN 60898 de 6000 A, intensitat màxima transitòria 15 kA, muntat en perfil DIN	**377,53**	**€**
	BGW48000	u	Part proporcional d'accessoris per a protectors de sobretensions	0,42000	€
	BG482365	u	Protector per a sobretensions permanents i transitòries amb IGA integrat d'intensitat nominal 63 A, tetrapolar (3P+N), PIA corba C, de poder de tall segons UNE-EN 60898 de 6000 A, intensitat màxima transitòria 15 kA, per a muntar en perfil DIN	329,90000	€
			Altres conceptes	47,21000	€
P-154	EG613021	u	Caixa de mecanismes, per a tres elements, preu alt, encastada	**3,75**	**€**
	BG613020	u	Caixa per a mecanismes, per a tres elements, preu alt	2,45000	€
			Altres conceptes	1,30000	€
P-155	EG621193IT	u	Interruptor, de tipus universal, unipolar (1P), 10 AX/250 V, amb tecla, preu alt ref. 31101-30 de la serie Interruptor unipolar Simon 31 de SIMON , encastat	**17,85**	**€**
	BG621193ITUI	u	Interruptor unipolar universal, 10 AX 250V, amb tecla, Simon 31, de color blanc neu, ref. 31101-30 de la serie Interruptor unipolar Simon 31 de SIMON	9,44000	€
			Altres conceptes	8,41000	€
P-156	EG631A53	u	Presa de corrent de tipus universal, bipolar amb presa de terra desplaçada (2P+T), 16 A 250 V, amb tapa, preu alt, encastada	**12,58**	**€**
	BG631A53	u	Presa de corrent de tipus universal, bipolar amb presa de terra desplaçada (2P+T), 16 A 250 V, amb tapa, preu alt, per a encastar	4,65000	€
			Altres conceptes	7,93000	€
P-157	EG64D17P	u	Polsador, de superfície, 10 A 250 V, amb 1 contacte NA, amb tecla i amb caixa estanca, preu alt, amb grau de protecció IP-55	**15,60**	**€**
	BGW64000	u	Part proporcional d'accessoris per a polsadors	0,42000	€
	BG64D17P	u	Polsador, de superfície, 10 A 250 V, amb 1 contacte NA, amb tecla i amb caixa estanca, preu alt, amb grau de protecció IP-55,	5,87000	€
			Altres conceptes	9,31000	€
P-158	EG675323	u	Marc per a l'adaptació de mecanismes modulars a caixa rectangular, de 2 mòduls, amb bastidor per a caixa rectangular, preu alt, col·locat	**5,32**	**€**
	BG6ZB520	u	Bastidor per a caixa rectangular per al muntatge de mecanismes modulars, de 2 mòduls, per a fixar a caixa de mecanismes rectangular	0,89000	€
	BG675323	u	Marc per a l'adaptació de mecanismes modulars a caixa rectangular, de 2 mòduls, preu alt	2,07000	€
			Altres conceptes	2,36000	€

QUADRE DE PREUS NÚMERO 2

NÚMERO	CODI	UA	DESCRIPCIÓ	PREU	
P-159	EG681224	u	Regulador per pulsació, de tipus universal, per a càrregues resistives de fins a 1000 W de potència i 230 V de tensió d'alimentació, amb tapa, preu superior, encastat	**137,18**	€
	BG681224	u	Regulador per pulsació, de tipus universal, per a càrregues resistives de fins a 1000 W de potència i 230 V de tensió d'alimentació, amb tapa, preu superior, per a encastar	117,55000	€
			Altres conceptes	19,63000	€
P-160	EG731183	u	Interruptor detector de moviment, de tipus universal, per a càrregues resistives de fins a 1000 W de potència i 230 V de tensió d'alimentació, de 10 a 300 s de temps de desconnexió, sensibilitat d'activació de 5 a 120 lux, amb tapa, preu alt, encastat	**55,19**	€
	BG731183	u	Interruptor detector de moviment, de tipus universal, per a càrregues resistives de fins a 1000 W de potència i 230 V de tensió d'alimentació, de 10 a 300 s de temps de desconnexió, sensibilitat d'activació de 5 a 120 lux, amb tapa, preu alt, per a encastar	42,87000	€
			Altres conceptes	12,32000	€
P-161	EG7AA121	u	Programador electrònic astronòmic, amb 1 línia de sortida amb poder de tall de 16A a 230 V, programació diaria i setmanal, interval mínim de programació d'1 min, muntat superficialment o a carril DIN i connectat	**166,22**	€
	BG7AA121	u	Programador electrònic astronòmic, amb 1 línia de sortida amb poder de tall de 16A a 230 V, programació diaria i setmanal, interval mínim de programació d'1 min, per a muntar superficialment o a carril DIN	143,04000	€
			Altres conceptes	23,18000	€
P-162	EG7AA221	u	Programador electrònic astronòmic, amb 2 línies de sortida amb poder de tall de 16A a 230 V, programació diaria i setmanal, interval mínim de programació d'1 min, muntat superficialment o a carril DIN i connectat	**176,70**	€
	BG7AA221	u	Programador electrònic astronòmic, amb 2 línies de sortida amb poder de tall de 16A a 230 V, programació diaria i setmanal, interval mínim de programació d'1 min, per a muntar superficialment o a carril DIN	152,56000	€
			Altres conceptes	24,14000	€
P-163	EGA12422	u	Avisador acústic adossable de 230 V, de so brunzent regulable, preu alt, muntat superficialment	**17,51**	€
	BGWA1000	u	Part proporcional d'accessoris per a avisadors acústics muntats superficialment	0,34000	€
	BGA12420	u	Avisador acústic adossable de 230 V, de so brunzent regulable, preu alt	7,69000	€
			Altres conceptes	9,48000	€
P-164	EGD1222E	u	Piqueta de connexió a terra d'acer, amb recobriment de coure 300 µm de gruix, de 1500 mm llargària de 14,6 mm de diàmetre, clavada a terra	**29,33**	€
	BGYD1000	u	Part proporcional d'elements especials per a piquetes de connexió a terra	4,12000	€
	BGD12220	u	Piqueta de connexió a terra d'acer i recobriment de coure, de 1500 mm de llargària, de 14,6 mm de diàmetre, de 300 µm	11,42000	€
			Altres conceptes	13,79000	€
P-165	EGDZ1102	u	Punt de connexió a terra amb pont seccionador de platina de coure, muntat en caixa estanca i col·locat superficialment	**42,07**	€
	BGDZ1102	u	Punt de connexió a terra amb pont seccionador de platina de coure, muntat en caixa estanca i per muntar superficialment	26,31000	€
			Altres conceptes	15,76000	€
P-166	EH13MC01	u	Lluminaria lineal led 24W 4.170 lm 4000K 1.693 mm l 47 mm amplada mod. JDFU47 ref. FU47C1S0B4B de "J.Dos" o equivalent, muntada superficialment al sostre	**415,05**	€
	BH13MC01	u	Lluminaria lineal led 24W 4.170 lm 4000K 1.693 mm l 47 mm amplada mod. JDFU47 ref. FU47C1S0B4B de "J.Dos" o equivalent	360,00000	€
	BHW13000	u	Part proporcional d'accessoris de llums decoratius per a línia contínua, muntats superficialment	0,61000	€

QUADRE DE PREUS NÚMERO 2

NÚMERO	CODI	UA	DESCRIPCIÓ	PREU	
			Altres conceptes	54,44000	€
P-167	EH13MC02	u	Lluminaria lineal led 40W 6.950 lm 4000K 2815 mm l 47 mm amplada mod. JDFU47 ref. FU47E1S0B4B de "J.Dos" o equivalent, muntada superficialment al sostre	**514,05**	€
	BHW13000	u	Part proporcional d'accessoris de llums decoratius per a línia contínua, muntats superficialment	0,61000	€
	BH13MC02	u	Lluminaria lineal led 40W 6.950 lm 4000K 2815 mm l 47 mm amplada mod. JDFU47 ref. FU47E1S0B4B de "J.Dos" o equivalent	450,00000	€
			Altres conceptes	63,44000	€
P-168	EH13MC03	u	Peça de suspensió JD-DS , muntada superficialment al sostre	**30,55**	€
	BH13MC03	U	Peça de suspensió JD-DS , muntada superficialment al sostre	23,00000	€
			Altres conceptes	7,55000	€
P-169	EH13MC04	u	Aplic estanc IP65 led 11,5W 913lm 300K ref. 05-9912-Z5-CL "LED C4" o equivalent, muntat a paret	**221,46**	€
	BH13MC04	u	Aplic estanc IP65 led 11,5W 913lm 300K ref. 05-9912-Z5-CL "LED C4" o equivalent	187,00000	€
			Altres conceptes	34,46000	€
P-170	EH13MC05	u	Aplic circular D300 mm led 11W 900lm 300K amb detector de presencia, muntat a paret	**92,76**	€
	BH13MC05	u	Aplic circular D300 mm led 11W 900lm 300K amb detector de presencia, muntat a paret	70,00000	€
			Altres conceptes	22,76000	€
P-171	EH2LMC01	u	Llum decoratiu encastable tipus downlight amb leds a2400lm, 20.5 W de potència,EH-24B "NORMALIT" o equivalent, encastat	**54,26**	€
	BH2LMC01	u	Llum decoratiu encastable tipus downlight amb leds a2400lm, 20.5 W de potència,EH-24B "NORMALIT" o equivalent	35,00000	€
			Altres conceptes	19,26000	€
P-172	EH61R24A	u	Llum d'emergència amb làmpada led, amb una vida útil de 100000 h, permanent i no estanca amb grau de protecció IP4X, aïllament classe II, amb un flux aproximat de 70 a 100 lúmens, 1 h d'autonomia, de forma rectangular amb difusor i cos de policarbonat, preu alt, col·locat encastat	**92,06**	€
	BH6ZCR00	u	Caixa per encastar llum d'emergència rectangular en parament vertical o horitzontal	3,92000	€
	BH61R74A	u	Llum d'emergència amb làmpada led, amb una vida útil de 100000 h, permanent i no estanca amb grau de protecció IP4X, aïllament classe II, amb un flux aproximat de 70 a 100 lúmens, 1 h d'autonomia, de forma rectangular amb difusor i cos de policarbonat, preu alt	65,45000	€
			Altres conceptes	22,69000	€
P-173	EH61RC99	u	Llum d'emergència amb làmpada led, amb una vida útil de 100000 h, no permanent i no estanca amb grau de protecció IP4X, aïllament classe II, amb un flux aproximat de 240 a 270 lúmens, 1 h d'autonomia, de forma rectangular amb difusor i cos de policarbonat, preu alt, col·locat superficial	**103,13**	€
	BH61RH9A	u	Llum d'emergència amb làmpada led, amb una vida útil de 100000 h, no permanent i no estanca amb grau de protecció IP4X, aïllament classe II, amb un flux aproximat de 240 a 270 lúmens, 1 h d'autonomia, de forma rectangular amb difusor i cos de policarbonat, preu alt	86,59000	€
			Altres conceptes	16,54000	€
P-174	EJ13B713	u	Lavabo mural de porcellana esmaltada, senzill, d'amplària 53 a 75 cm, de color blanc i preu mitjà, col·locat amb suports murals. Alçada a col.locar accessible.	**122,46**	€
	BJ13B713	u	Lavabo mural de porcellana esmaltada, senzill, d'amplària 53 a 75 cm, de color blanc i preu mitjà	97,10000	€
	B7J50010	dm3	Massilla per a segellats, d'aplicació amb pistola, de base silicona neutra monocomponent	0,42650	€
			Altres conceptes	24,93350	€
P-175	EJ14BA1Q	u	Inodor de porcellana esmaltada, de sortida vertical, amb seient i tapa, cisterna i mecanismes de descàrrega i alimentació incorporats, de color blanc, preu mitjà, col·locat sobre el paviment	**277,35**	€

QUADRE DE PREUS NÚMERO 2

NÚMERO	CODI	UA	DESCRIPCIÓ	PREU	
			i connectat a la xarxa d'evacuació		
	B7J50010	dm3	Massilla per a segellats, d'aplicació amb pistola, de base silicona neutra monocomponent	0,20472	€
	BJ14BA1Q	u	Inodor per a col·locar sobre el paviment de porcellana esmaltada, de sortida vertical, amb seient i tapa, cisterna i mecanismes de descàrrega i alimentació incorporats, color blanc i preu mitjà	208,15000	€
			Altres conceptes	68,99528	€
P-176	EJ1AB21P	u	Abocador de porcellana esmaltada amb alimentació integrada, de color blanc, preu alt, col·locat sobre el paviment i connectat a la xarxa d'evacuació	**101,19**	**€**
	BJ1AB21P	u	Abocador de porcellana esmaltada amb alimentació integrada, de color blanc, preu alt, amb fixacions	69,44000	€
	BJ1ZS000	kg	Pasta per a segellar l'enllaç d'inodors, abocadors i plaques turques	1,59740	€
	B7J50010	dm3	Massilla per a segellats, d'aplicació amb pistola, de base silicona neutra monocomponent	0,25590	€
			Altres conceptes	29,89670	€
P-177	EJ1ZAB02B	u	Reixa feta amb acer inoxidable i protecció de goma, muntat a abocador de porcellana vitrificada, preu alt. Article: ref. 526005510 de la serie Garda (reixa p/abocadors) de ROCA SANITARIO o similar	**73,35**	**€**
	BJ1ZAB02BP5	u	Reixa d'acer inoxidable amb coixinet per a abocador, GARDA, ref. 526005510 de la serie Garda (reixa p/abocadors) de ROCA SANITARIO	61,50000	€
			Altres conceptes	11,85000	€
P-178	EJ23613G	u	Aixeta monocomandament temporitzada per a lavabo, muntada superficialment sobre taulell o aparell sanitari, de llautó cromat, preu mitjà, amb dues entrades de maniguets	**315,02**	**€**
	BJ23613G	u	Aixeta monocomandament temporitzada per a lavabo, per a muntar superficialment sobre taulell o aparell sanitari, de llautó cromat, preu mitjà, amb dues entrades de maniguets	265,89000	€
			Altres conceptes	49,13000	€
P-179	EJ23U010	u	Aixeta antirrobatori per a lavabo, temporitzada, amb polsador antirrobatori, per a aigua freda, encastada	**80,82**	**€**
	BJ2ZU010	u	Elements d'enllaç i ràcords	4,85000	€
	BJ23U010	u	Aixeta antirrobatori per a lavabo, temporitzada, amb polsador antirrobatori, per aigua freda	18,06000	€
	BJ2ZU030	u	Polsador antirrobatori	12,63000	€
	BJ2ZU020	u	Canella	15,47000	€
			Altres conceptes	29,81000	€
P-180	EJ24A435	u	Fluxor per a inodor, encastat, amb aixeta de regulació i tub de descàrrega incorporats, preu mitjà, amb entrada d'1´´	**215,53**	**€**
	BJ24A435	u	Fluxor per a inodor, per a encastar, amb aixeta de regulació i tub de descàrrega incorporats, preu mitjà, amb entrada 1´´	150,13000	€
			Altres conceptes	65,40000	€
P-181	EJ2ZN41K	u	Maniguet flexible, de malla metàl·lica amb ànima interior sintètica, preu superior, amb dues unions roscades de 1/2´´	**15,10**	**€**
	BJ2ZN41K	u	Maniguet flexible, de malla metàl·lica amb ànima interior sintètica, preu superior, amb dues unions roscades de 1/2´´	3,48000	€
			Altres conceptes	11,62000	€
P-182	EJ2ZU005	u	Aixeta de pas mural, encastada, de llautó cromat, preu alt, amb entrada i sortida d'1 1/4"	**62,57**	**€**
	BJ2ZU005	u	Aixeta de pas mural, encastada, de llautó cromat, preu alt, amb entrada i sortida d'1 1/4"	45,11000	€
			Altres conceptes	17,46000	€
P-183	EJ331477	u	Desguàs recte per a lavabo, amb tap i cadeneta incorporats, de llautó, de diàmetre 1´´1/4 amb enllaç de diàmetre 32 mm, connectat a un ramal o a un sifó de PVC	**19,06**	**€**

QUADRE DE PREUS NÚMERO 2

NÚMERO	CODI	UA	DESCRIPCIÓ	PREU	
	BJ331477	u	Desguàs recte per a lavabo, amb tap i cadeneta incorporats, de llautó de diàmetre 1´´1/4 amb enllaç de diàmetre 32 mm, per a connectar al sifó o al ramal de PVC	10,50000	€
			Altres conceptes	8,56000	€
P-184	EJ42U010	u	Dosificador de sabó vertical, de dimensions 118x206x68 mm, capacitat d'1,1 kg, d'acer inoxidable amb acabat satinat en superfícies exposades, antivandàlic i amb visor de nivell de sabó i clau de seguretat , col·locat amb fixacions mecàniques	**74,54**	**€**
	BJ42U010	u	Dosificador de sabó vertical, de dimensions 118x206x68 mm, capacitat d'1,1 Kg, d'acer inoxidable amb acabat satinat de superfícies exposades, antivandàlic i amb visor de nivell de sabó i clau de seguretat.	60,96000	€
			Altres conceptes	13,58000	€
P-185	EJ43U010	u	Dispensador de paper en rotlle tipus metxa per a eixugamans, de 310 mm d'alçària per 255 mm de diàmetre, col·locat amb fixacions mecàniques	**43,61**	**€**
	BJ43U010	u	Dispensador de paper en rotlle tipus metxa per a eixugamans, de 310 mm d'alçaria i 255 mm de diàmetre	30,12000	€
			Altres conceptes	13,49000	€
P-186	EJ46U020	u	Barra mural doble abatible per a bany adaptat, de 800 mm de llargària i 35 mm de D, de tub d'acer inoxidable, col·locat amb fixacions mecàniques	**304,45**	**€**
	BJ46U020	u	Barra mural doble abatible per a bany adaptat, de 800 mm de llargària i 35 mm de D, de tub d'acer inoxidable	249,56000	€
			Altres conceptes	54,89000	€
P-187	EJ4ZU015	u	Porta-rotlles de paper higiènic d'acer inoxidable amb tapa, de dimensions 68 x 131 x 150 mm, col·locat amb fixacions mecàniques	**21,48**	**€**
	BJ4ZU015	u	Porta-rotlles de paper higiènic d'acer inoxidable amb tapa, de dimensions 68x131x150 mm	12,72000	€
			Altres conceptes	8,76000	€
P-188	EJ65MAN3	u	Filtre de particlues de 80-150micres de filtratge per a xarxa de subministrament d'aigua, de diàmetre nomimal 1 1/4 ´´, de pressió nominal 16 bar, amb cos de llautó, roscada, autonetejant, connectat a la xarxa	**445,98**	**€**
	BJ651114	u	Filtre tipus Y per a xarxa de subministrament d'aigua, de diàmetre nomimal 1 1/4 ´´, de pressió nominal 16 bar, amb cos de llautó, malla d'acer inoxidable amb bany de plata de pas 0.05 mm, connexió roscada, autonetejant	392,38000	€
			Altres conceptes	53,60000	€
P-189	EJ7F8005	u	Dipòsit hidropneumàtic de pressió per a una capacitat de 50 l i 8 kg/cm2, fixat a parament vertical	**96,67**	**€**
	BJ7F8005	u	Dipòsit hidropneumàtic de pressió per a una capacitat de 50 l i 8 Kg/cm2, per a fixar a parament vertical	66,18000	€
			Altres conceptes	30,49000	€
P-190	EJM1MC01	u	Contractació i execució d'escomesa incloses tasses de CIA d"aigua i obra civil	**1.299,23**	**€**
			Sense descomposició	1.299,23000	€
P-191	EJMAU010	u	Armari metàl·lic amb tanca normalitzada, per a instal·lació de comptador d´aigua, de 800x600x300 mm, instal·lat encastat en mur	**175,80**	**€**
	BJMAU010	u	Armari metàl·lic amb tanca normalitzada, per a instal·lació de comptador d´aigua, de 800x600x300 mm, per a encastar	133,68000	€
			Altres conceptes	42,12000	€
P-192	EM31MC01	u	Extintor automàtic de CO2 de 5 kg de capacitat i una eficàcia de A-89 B/C, amb manòmetre, percussor tèrmic i possibilitat de dispar manual, inclosos els suports per a penjar del sostre, instal·lat	**87,90**	**€**
	BM31MC01	u	Extintor automàtic de CO2 de 5 kg de capacitat i una eficàcia de A-89 B/C, amb manòmetre, percussor tèrmic i possibilitat de dispar manual, inclosos els suports per a penjar del sostre	50,00000	€

QUADRE DE PREUS NÚMERO 2

NÚMERO	CODI	UA	DESCRIPCIÓ	PREU	
	BMY3U010	u	Suport d'extintor per a anar penjat al sostre	9,00000	€
			Altres conceptes	28,90000	€
P-193	EM31U006	u	Extintor automàtic de pols seca polivalent ABC de 6 kg de capacitat i una eficàcia de 27A-183B/C, amb manòmetre, percussor tèrmic i possibilitat de dispar manual, inclosos els suports per a penjar del sostre, instal·lat	**98,74**	**€**
	BM31U006	u	Extintor automàtic de pols seca polivalent ABC de 6 Kg de capacitat i una eficàcia de 27A-183B/C, amb manòmetre, percutor tèrmic i possibilitat de dispar manual, inclosos els suports per a penjar del sostre	59,85000	€
	BMY3U010	u	Suport d'extintor per a anar penjat al sostre	9,00000	€
			Altres conceptes	29,89000	€
P-194	EMD15411	u	Detector volumètric de doble tecnologia, infraroigs (IR) i microones (MW), abast longitudinal 12 m, amb 9 cortines, camp de visió de 78°, amb sortida per a alarma (NC) i per a tamper (NC), alimentació 12 V, amb, grau de seguretat 2 segons UNE-EN 50131-2-4, col·locat superficialment	**59,91**	**€**
	BMD15410	u	Detector volumètric de doble tecnologia, infraroigs (IR) i microones (MW), abast longitudinal 12 m, amb 9 cortines, camp de visió de 78°, amb sortida per a alarma (NC) i per a tamper (NC), alimentació 12 V, amb, grau de seguretat 2 segons UNE-EN 50131-2-4	41,39000	€
			Altres conceptes	18,52000	€
P-195	EMD22355	u	Contacte magnètic de gran potència cablejat, cos d'alumini, per a muntatge en portes i terra, interruptor reed totalment encapsulat en ampolla de poliuretà, obertura màxima operativa 75 mm, amb contacte NC d'alarma i tamper, inclòs cable de 4 fils de 2 m de llargària i amb certificat de grau 2 segons UNE-EN 50131-2-6, col·locat	**74,00**	**€**
	BMD22355	u	Contacte magnètic de gran potència cablejat, cos d'alumini, per a muntatge en portes i terra, interruptor reed totalment encapsulat en ampolla de poliuretà, obertura màxima operativa 75 mm, amb contacte NC d'alarma i tamper, inclòs cable de 4 fils de 2 m de llargària i amb certificat de grau 2 segons UNE-EN 50131-2-6	41,13000	€
			Altres conceptes	32,87000	€
P-196	EMD3U020	u	Central d'intrusió en caixa metàl·lica per a sistema integrat de seguretat, de 8 zones ampliable a 32, possibilitat de fins a 4 particions, sortides en placa per a sirena exterior, sirena interior, llum estroboscòpica i relé progamable, configurable mitjançant port USB, amb transmisor telefònic integrat, alimentació 230V, inclosa una bateria de plom estanca de 12 Vcc i 7,2 A, amb teclat display LCD de 2 línies de 16 caràcters, amb grau de seguretat 2 segons UNE-EN 50131-1, instal·lada	**696,65**	**€**
	BMDCU110	u	Teclat per a central de seguretat amb display LCD de 2 línies i 16 caracters per línia, teclat retroil·luminat, protecció de tamper, indicació de l'estat de 8 àrees, bronzidor ajustable, grau de protecció IP30, amb grau de seguretat 2 segons UNE-EN 50131-3	148,90000	€
	BMDAU010	u	Bateria de plom estanca, de 12 V i 7,2 A	14,76000	€
	BMD3U020	u	Central d'intrusió en caixa metàl·lica per a sistema integrat de seguretat, de 8 zones ampliable a 32, possibilitat de fins a 4 particions, sortides en placa per a sirena exterior, sirena interior, llum estroboscòpica i relé progamable, configurable mitjançant port USB, amb transmisor telefònic integrat, alimentació 230V, amb grau de seguretat 2 segons UNE-EN 50131-1	308,84000	€
			Altres conceptes	224,15000	€
P-197	EMD4U110	u	Sirena per a instal·lació de seguretat, per a ús interior, fabricació en plàstic ABS, d'1 to, sortida acústica de 101 dB a 1 m de distància, alimentació 12 Vcc, amb grau de seguretat 2 segons UNE-EN 50131-4, grau de protecció IP 315, col·locada	**75,58**	**€**
	BMD4U110	u	Sirena per a instal·lació de seguretat, per a ús interior, fabricació en plàstic ABS, d'1 to, sortida acústica de 101 dB a 1 m de distància, alimentació 12 Vcc, amb grau de seguretat 2 segons UNE-EN 50131-4, grau de protecció IP 315	16,43000	€
			Altres conceptes	59,15000	€
P-198	EMD4U501	u	Sirena per a instal·lació de seguretat, per a ús exterior, fabricació en policarbonat, d'1 to i flash de color ambre o blau, sortida acústica de 114 dB a 1 m de distància, alimentació 12 Vcc i autoalimentació amb bateria de NI-Cd de 10,8 V i 280 mAh, amb tamper de carcassa i	**143,47**	**€**

QUADRE DE PREUS NÚMERO 2

NÚMERO	CODI	UA	DESCRIPCIÓ	PREU	
			de paret, grau de protecció IP 55, col·locada		
	BMD4U501	u	Sirena per a instal·lació de seguretat, per a ús exterior, fabricació en policarbonat, d'1 to i flash de color ambre o blau, sortida acústica de 114 dB a 1 m de distància, alimentació 12 Vcc i autoalimentació amb bateria de NI-Cd de 10,8 V i 280 mAh, amb tamper de carcassa i de paret, grau de protecció IP 55	52,00000	€
			Altres conceptes	91,47000	€
P-199	EMD6U010	m	Conductor blindat i apantallat, de 4 x 1 mm2 i col·locat en tub	**1,65**	€
	BMD6U010	m	Conductor blindat i apantallat, de 4 x 1 mm2	0,72000	€
			Altres conceptes	0,93000	€
P-200	EMSB31A1	u	Rètol senyalització instal·lació de protecció contra incendis, quadrat, de 210x210 mm2 de panell de polipropilè d'1,5 mm de gruix, col·locat adherit sobre parament vertical	**14,94**	€
	BMSB31A0	u	Rètol senyalització instal·lació de protecció contra incendis, quadrat, de 210x210 mm2 de panell de polipropilè d'1,5 mm de gruix	7,55000	€
	B09VAA00	m	Cinta adhesiva doble cara de 25 mm d'amplària , resistent a la humitat, productes químics i temperatures extremes	1,80900	€
			Altres conceptes	5,58100	€
P-201	EMSB54L2	u	Rètol senyalització sortida habitual, quadrat, de 224x224 mm2 de panell de PVC de 0,7 mm de gruix, fotoluminiscent categoria B segons UNE 23035-4, col·locat fixat mecànicament sobre parament vertical	**12,27**	€
	BMSB54L0	u	Rètol senyalització sortida habitual, quadrat, de 224x224 mm2 de panell de PVC de 0,7 mm de gruix, fotoluminiscent categoria B segons UNE 23035-4	2,32000	€
	B0A61500	u	Tac de niló de 5 mm de diàmetre, com a màxim, amb vis	0,40000	€
			Altres conceptes	9,55000	€
P-202	EMSBCDL2	u	Rètol senyalització recorregut d'evacuació a sortida emergència, rectangular, de 320x160 mm2 de panell de PVC de 0,7 mm de gruix, fotoluminiscent categoria B segons UNE 23035-4, col·locat fixat mecànicament sobre parament vertical	**12,21**	€
	BMSBCDL0	u	Rètol senyalització recorregut d'evacuació a sortida emergència, rectangular, de 320x160 mm2 de panell de PVC de 0,7 mm de gruix, fotoluminiscent categoria B segons UNE 23035-4	2,26000	€
	B0A61500	u	Tac de niló de 5 mm de diàmetre, com a màxim, amb vis	0,40000	€
			Altres conceptes	9,55000	€
P-203	EN241128	u	Vàlvula de soleta manual amb connexions soldades, de Polipropilè-copolímer PP-R, de diàmetre nominal 20 mm, amb eix recte, col·locada superficialment	**17,38**	€
	BN241122	u	Vàlvula de soleta manual amb connexions soldades, de Polipropilè-copolímer PP-R, de diàmetre nominal 20 mm, amb eix recte	7,17000	€
			Altres conceptes	10,21000	€
P-204	EN241168	u	Vàlvula de soleta manual amb connexions soldades, de Polipropilè-copolímer PP-R, de diàmetre nominal 32 mm, amb eix recte, col·locada superficialment	**30,14**	€
	BN241162	u	Vàlvula de soleta manual amb connexions soldades, de Polipropilè-copolímer PP-R, de diàmetre nominal 32 mm, amb eix recte	14,33000	€
			Altres conceptes	15,81000	€
P-205	EP434650	m	Cable per a transmissió de dades amb conductor de coure, de 4 parells, categoria 6 F/UTP, aïllament de poliolefina i coberta de poliolefina, de baixa emissió de fums i opacitat reduïda, no propagador de la flama segons UNE-EN 60332-1-2, col·locat sota tub o canal	**1,84**	€
	BP434650	m	Cable per a transmissió de dades amb conductors de coure, de 4 parells, categoria 6 F/UTP, aïllament de poliolefina i coberta de poliolefina, de baixa emissió de fums i opacitat reduïda, no propagador de la flama segons UNE-EN 60332-1-2	0,89250	€
			Altres conceptes	0,94750	€
P-206	EP43W430	u	Cable de xarxa amb conductors de coure, per a alta fidelitat, amb un connector RJ45 a un extrem i 4 connectors RJ45 a l'altre, de 0,8 m llargària, de 4 parells de cables, col·locat	**44,09**	€

QUADRE DE PREUS NÚMERO 2

NÚMERO	CODI	UA	DESCRIPCIÓ	PREU	
	BP43W430	u	Cable de xarxa amb conductors de coure, per a alta fidelitat, amb un connector RJ45 a un extrem i 4 connectors RJ45 a l'altre, de 0,8 m llargària, de 4 parells de cables	38,36000	€
			Altres conceptes	5,73000	€
P-207	EP7311E3	u	Presa de senyal de veu i dades, de tipus universal, amb connector RJ45 simple, categoria 6 F/UTP, amb connexió per desplaçament de l'aïllament, amb tapa, preu alt, encastada	**22,37**	**€**
	BP7311E3	u	Presa de senyal de veu i dades, de tipus universal, amb connector RJ45 simple, categoria 6 F/UTP, amb connexió per desplaçament de l'aïllament, amb tapa, de preu alt, per a encastar	15,27000	€
			Altres conceptes	7,10000	€
P-208	EP746211	u	Armari rack metàl·lic mural per a sistemes de transmissió de veu, dades i imatge, amb bastidor tipus rack 19´´, de 6 unitats d'alçària, de 600x400 mm (amplària x fondària), porta de vidre securitzat amb pany i clau, fixat al parament	**344,33**	**€**
	BP746210	u	Armari rack metàl·lic mural per a sistemes de transmissió de veu, dades i imatge, amb bastidor tipus rack 19´´, de 6 unitats d'alçària, de 600x400 mm (amplària x fondària), porta de vidre securitzat amb pany i clau	286,89000	€
			Altres conceptes	57,44000	€
P-209	EP749311	u	Armari rack metàl·lic mural per a sistemes de transmissió de veu, dades i imatge, amb bastidor tipus rack 19´´, de 9 unitats d'alçària, de 600x500 mm (amplària x fondària), porta de vidre securitzat amb pany i clau, fixat al parament	**409,86**	**€**
	BP749310	u	Armari rack metàl·lic mural per a sistemes de transmissió de veu, dades i imatge, amb bastidor tipus rack 19´´, de 9 unitats d'alçària, de 600x500 mm (amplària x fondària), porta de vidre securitzat amb pany i clau	346,46000	€
			Altres conceptes	63,40000	€
P-210	EP7EMC01	u	Commutador (switch) gestionable, mod. Cisco Systems WS'C2960L'16PS'LL Catalyst 2960L 16 ports GigE With POE 2x16SFP, LAN Lite per armari tipus rack, amb alimentació a 240V, col·locat i connectat	**1.763,37**	**€**
	BP7EMC01	u	Commutador (switch) gestionable, mod. Cisco Systems WS'C2960L'16PS'LL Catalyst 2960L 16 ports GigE With POE 2x16SFP, LAN Lite per armari tipus rack, amb alimentació a 240V,	1.498,50000	€
			Altres conceptes	264,87000	€
P-211	EP7ZE161	u	Regleta d'alimentació fixa, amb 6 bases schucko 2P+T de 16 A i 250 V, i un interruptor bipolar de 16 A, per a armaris rack 19´´, d'1 unitat d'alçària, muntatge horitzontal, fixada mecànicament	**53,30**	**€**
	BP7ZE161	u	Regleta d'alimentació fixa, amb 6 bases schucko 2P+T de 16 A i 250 V, i un interruptor bipolar de 16 A, per a armaris rack 19´´, d'1 unitat d'alçària, muntatge horitzontal	39,72000	€
			Altres conceptes	13,58000	€
P-212	EPD2MB02	u	Punt d'Accés Doble Banda PoE 2.4 GHz mod. Ubiquiti UniFi UAP-AC-PRO o equivalent. Doble banda simultània i tecnologia 3x3 MANYAGA en les bandes de 5 i 2.4 GHz.Dissenyat per a un òptim rendiment de RF. Referéncia: UAP-AC-PRO o equivalent.	**212,20**	**€**
	BPDMB03	u	Antena Wifi	174,88000	€
			Altres conceptes	37,32000	€
P-213	EPD2MB03	u	Panell Categoria 6A de 24 ports RJ45 tipus tipus Keystone o equivalent construït en acer, dissenyat per a la distribució de cablejat de categoria 6A de xarxes d'àrea local de alta densitat. Instal·lable en armaris rack de 19´´.	**111,34**	**€**
	BPDMB04	u	Patch panel rack 1U 24 x RJ45 Cat6A	83,19000	€
			Altres conceptes	28,15000	€
P-214	EQ611001	u	Bústia de planxa d'acer esmaltada de construcció industrialitzada i normalitzada, fixada mecànicament al parament	**34,28**	**€**

QUADRE DE PREUS NÚMERO 2

NÚMERO	CODI	UA	DESCRIPCIÓ	PREU	
	BQ611001	u	Bústia de planxa d'acer esmaltada de construccio industrialitzada i normalitzada, amb fixacions	24,36000	€
			Altres conceptes	9,92000	€
P-215	EQ8AU010	u	Eixugamans per aire calent amb sensor electrònic de presència, fabricat en material vitrificat, de potència 1800 W, cabal 3,6 m3/minut i temperatura 61°C, instal·lat	**181,11**	**€**
	BQ8AU010	u	Eixugamans per aire calent amb sensor electronic de presència, fabricat en material vitrificat, de potència 1800 W, cabal 3,6 m3/minut i temperatura 61ºC	143,73000	€
			Altres conceptes	37,38000	€
P-216	EQZ1U001	u	Penjador de roba d'acer inoxidable col·locat verticalment amb fixacions mecàniques	**13,68**	**€**
	BQZ1U001	u	Penjador de roba d'acer inoxidable	11,08000	€
			Altres conceptes	2,60000	€
P-217	F2168731	m2	Enderroc de paret de maó de 15 cm de gruix, amb retroexcavadora mitjana i càrrega mecànica i manual de runes sobre camió	**2,22**	**€**
			Altres conceptes	2,22000	€
P-218	F2194AL5	m2	Demolició de paviment de formigó, de fins a 20 cm de gruix i més de 2 m d'amplària amb retroexcavadora amb martell trencador i càrrega sobre camió	**5,74**	**€**
			Altres conceptes	5,74000	€
P-219	F2194H11	m2	Demolició de paviment de panots col·locats sobre terra, de fins a 0,6 m d'amplària, amb compressor amb mitjans mecànics i càrrega sobre camió	**7,57**	**€**
			Altres conceptes	7,57000	€
P-220	F21Q1121	u	Retirada de banc de fusta convencional de fins a 2,5 m de llargària, enderroc de daus de formigó, i càrrega manual i mecànica de l'equipament (ACOPIAR per recol·locació) i la runa sobre camió o contenidor	**12,72**	**€**
			Altres conceptes	12,72000	€
P-221	F221C472	m3	Excavació per a caixa de paviment en terreny compacte (SPT 20-50), realitzada amb pala excavadora i càrrega directa sobre camió	**4,76**	**€**
			Altres conceptes	4,76000	€
P-222	F222142A	m3	Excavació de rasa i pou de fins a 2 m de fondària, en terreny compacte (SPT 20-50), realitzada amb retroexcavadora i càrrega mecànica sobre camió	**9,00**	**€**
			Altres conceptes	9,00000	€
P-223	F228F60F	m3	Rebliment i piconatge de rasa d'amplària més de 1,5 i fins a 2 m, amb material adequat de la pròpia excavació, en tongades de gruix de fins a 25 cm, utilitzant corró vibratori per a compactar, amb compactació del 95% PM	**11,74**	**€**
			Altres conceptes	11,74000	€
P-224	F2422020	m3	Càrrega amb mitjans mecànics i transport de terres per a reutilitzar en obra, amb dúmper	**5,17**	**€**
			Altres conceptes	5,17000	€
P-225	F2R300J0	m3	Transport de terres a instal·lació autoritzada de gestió de residus, amb contenidor de 9 m3 de capacitat	**17,77**	**€**
			Altres conceptes	17,77000	€
P-226	F6A19405	m	Reixat d'acer d'alçària 2 m amb tela metàl·lica de torsió simple amb acabat galvanitzat, de 50 mm de pas de malla i diàmetre 2,7 i 2,7 mm, pals de tub galvanitzat de diàmetre 50 mm col·locats cada 3 m ancorats a l'obra i part proporcional de pals per a punts singulars	**40,75**	**€**
	B6AZA164	u	Pal per a extrems, tensors o punts singulars de tub d'acer galvanitzat, de diàmetre 80 mm i d'alçària 2,35 m	3,00964	€
	B6AZ3134	u	Pal intermedi de tub d'acer galvanitzat, de diàmetre 50 mm i d'alçària 2,35 m	3,90660	€

QUADRE DE PREUS NÚMERO 2

NÚMERO	CODI	UA	DESCRIPCIÓ	PREU	
	B0715000	kg	Morter polimèric de ciment amb resines sintètiques i fibres	3,84560	€
	B0A216SG	m2	Tela metàl·lica de simple torsió de filferro galvanitzat de 50 mm de pas de malla i de D 2.7 mm	5,00000	€
			Altres conceptes	24,98816	€
P-227	F9E13204	m2	Paviment de panot per a vorera gris de 20x20x4 cm, classe 1a, preu alt, col.locat a l'estesa amb sorra-ciment de 200 kg/m3 de ciment pòrtland i beurada de ciment pòrtland. Inclou peces especial de remat.	**24,45**	**€**
	B0111000	m3	Aigua	0,01830	€
	B0512401	t	Ciment pòrtland amb filler calcari CEM II/B-L 32,5 R segons UNE-EN 197-1, en sacs	0,35994	€
	B9E13200	m2	Panot gris de 20x20x4 cm, classe 1a, preu alt	7,22160	€
			Altres conceptes	16,85016	€
P-228	F9G223BB	m3	Paviment de formigó HM-30/B/10/I+E de consistència tova, grandària màxima del granulat 10 mm, escampat amb transport interior manual, estesa i vibratge manual, remolinat manual afegint 4 kg/m2 de pols de quars color	**203,83**	**€**
	B064C26B	m3	Formigó HM-30/B/10/I+E de consistència tova, grandària màxima del granulat 10 mm, amb >= 275 kg/m3 de ciment, apte per a classe d'exposició I+E	93,01950	€
	B9GZ1200	t	Pols de quars color	33,89200	€
			Altres conceptes	76,91850	€
P-229	F9H3P1P1	m2	Paviment de mescla bituminosa drenant tipus PA 11 PMB 45/80-60(BM-3b) per a capa de trànsit, amb betum modificat i granulat granític, per a una capa de trànsit de 4 cm de gruix	**7,18**	**€**
	B9H3P1P1	t	Mescla bituminosa drenant tipus PA 11 PMB 45/80-60(BM-3b) per a capa de trànsit, amb betum modificat i granulat granític	6,20800	€
			Altres conceptes	0,97200	€
P-230	FB122AAE	m	Barana d'acer galvanitzat, de tub rodó D50mm, de 100 cm d'alçària màxim, ancorada a l'obra amb morter/tac químic. Inclou embellidors i petit material pel seu muntatge. Totalment muntada i col.locada.	**148,49**	**€**
	B0710180	t	Morter per a ram de paleta, classe M 7,5 (7,5 N/mm2), en sacs, de designació (G) segons norma UNE-EN 998-2	0,39430	€
	BB122AA0	m	Barana d'acer galvanitzat, amb passamà, travesser inferior, muntants cada 100 cm i brèndoles cada 12 cm, de 100 cm d'alçària	105,26400	€
			Altres conceptes	42,83170	€
P-231	FB122AAM	m	Barana d'acer galvanitzat, amb passamà, travesser inferior, muntants cada 100 cm i brèndoles cada 12 cm, de 100 cm d'alçària, fixada mecànicament a l'obra amb tac d'acer, volandera i femella. Inclou embellidors i fixacions segons suport. Segons DG. Totalment muntada.	**165,33**	**€**
	BB122AA0	m	Barana d'acer galvanitzat, amb passamà, travesser inferior, muntants cada 100 cm i brèndoles cada 12 cm, de 100 cm d'alçària	131,58000	€
	B0A62F90	u	Tac d'acer de d 10 mm, amb cargol, volandera i femella	2,22000	€
			Altres conceptes	31,53000	€
P-232	FD5E1657	u	Canal d'acer galvanitzat de tipus reixa amb pendent, amb bonera, vertical, d'1,5 mm de gruix, de 100 a 200 mm d'amplària, de 100 a 200 mm d'alçària, per a una càrrega classe L 15, col.locada tipus ACODRAIN o equivalent	**72,72**	**€**
	BD5E1657	m	Canal d'acer galvanitzat de tipus reixa, amb pendent, amb bonera, vertical, d'1,5 mm de gruix, per a una càrrega classe L 15, de 100 a 200 mm d'amplària, de 100 a 200 mm d'alçària	58,62000	€
			Altres conceptes	14,10000	€
P-233	FDKZ3154	u	Bastiment i tapa per a pericó de serveis, de fosa grisa de 420x420x40 mm i de 25 kg de pes, col·locat amb morter	**40,34**	**€**

QUADRE DE PREUS NÚMERO 2

NÚMERO	CODI	UA	DESCRIPCIÓ	PREU	
	BDKZ3150	u	Bastiment i tapa per a pericó de serveis de fosa grisa de 420x420x40 mm i de 25 kg de pes	19,06000	€
	B0710150	t	Morter per a ram de paleta, classe M 5 (5 N/mm2), en sacs, de designació (G) segons norma UNE-EN 998-2	0,13679	€
			Altres conceptes	21,14321	€
P-234	FG13MC05	u	Projecte de legalització de la instal.lació elèctrica,inspecció inicial, inclòs taxes de ECA i segona inspecció	**1.450,00**	€
			Sense descomposició	1.450,00000	€
P-235	G2194XE1	m2	Demolició de paviment de mescla bituminosa, de fins a 15 cm de gruix i fins a 0,6 m d'amplària, amb compressor i càrrega sobre camió	**16,87**	€
			Altres conceptes	16,87000	€
P-236	IQU12231	u	Transport muntatge i desmuntatge de mòdul prefabricat per a equipament	**1.158,30**	€
			Altres conceptes	1.158,30000	€
P-237	K1213251	m2	Muntatge i desmuntatge de bastida tubular metàl·lica fixa formada per bastiments de 70 cm i alçària <= 200 cm, amb bases regulables, tubs travessers, tubs de travament, plataformes de treball d'amplària com a mínim de 60 cm, escales d'accés, baranes laterals, sòcols i xarxa de protecció de poliamida, col·locada a tota la cara exterior i amarradors cada 20 m2 de façana, inclosos tots els elements de senyalització normalitzats i el transport amb un recorregut total màxim de 20 km	**8,34**	€
			Altres conceptes	8,34000	€
P-238	K1215250	m2	Amortització diària de bastida tubular metàl·lica fixa, formada per bastiments de 70 cm d'amplària i alçària <= 200 cm, amb bases regulables, tubs travessers, tubs de travament, plataformes de treball d'amplària com a mínim de 60 cm, escales d'accés, baranes laterals, sòcols i xarxa de protecció de poliamida col·locada a tota la cara exterior i amarradors cada 20 m2 de façana, inclosos tots els elements de senyalització normalitzats	**0,11**	€
	B0Y15250	m2	Amortització diària de bastida tubular metàl·lica fixa, formada per bastiments de 70 cm d'amplària i alçària <= 200 cm, amb bases regulables, tubs travessers, tubs de travament, plataformes de treball d'amplària com a mínim de 60 cm, escales d'accés, baranes laterals, sòcols i xarxa de protecció de poliamida, col·locada a tota la cara exterior i amarradors cada 20 m2 de façana, inclosos tots els elements de senyalització normalitzats	0,10000	€
			Altres conceptes	0,01000	€
P-239	K2165240	m2	Obertura de finestra tapiada amb valor patrimonial amb maó ceràmic de 15 cm com a màxim, fet per restaurador, grau de dificultat mitjà, amb mitjans manualsi càrrega manual de runa sobre camió o contenidor de	**31,16**	€
			Altres conceptes	31,16000	€
P-240	K2182231	m2	Repicat parcial d'arrebossat de morter de ciment per sanejament del mur existent, amb mitjans manuals i càrrega manual de runa sobre camió o contenidor	**14,99**	€
			Altres conceptes	14,99000	€
P-241	K21B3011	m2	Arrencada de reixa metàl·lica amb mitjans manuals i càrrega manual sobre camió o contenidor	**8,26**	€
			Altres conceptes	8,26000	€
P-242	K21Q-X7011	u	Arrencada d'element metàl·lic i altres elements collats en parament, amb mitjans manuals i càrrega manual de runa sobre camió o contenidor. Arranjament de parament per deixar-lo preparat per acabat.	**54,41**	€
			Altres conceptes	54,41000	€
P-243	K21Z2760	m	Tall en paret d'obra ceràmica, amb disc de carborúndum	**8,97**	€
			Altres conceptes	8,97000	€
P-244	K2211353	m2	Neteja i esbrossada del terreny realitzada amb minicarregadora i càrrega mecànica sobre camió o contenidor	**5,56**	€

QUADRE DE PREUS NÚMERO 2

NÚMERO	CODI	UA	DESCRIPCIÓ	PREU	
			Altres conceptes	5,56000	€
P-245	K2213422	m3	Excavació per a rebaix en terreny compacte (SPT 20-50), realitzada amb pala excavadora i càrrega directa sobre camió	**4,02**	€
			Altres conceptes	4,02000	€
P-246	K2R540J0	m3	Transport de residus inerts o no especials a instal·lació autoritzada de gestió de residus, amb contenidor de 9 m3 de capacitat	**17,77**	€
			Altres conceptes	17,77000	€
P-247	K4F52LSM	m	Arc circular estructural a plec de llibre de 44 cm de gruix i 29 cm d'amplària, de maó massís d'elaboració manual de 290x140x50 mm, R10 N/mm2, de cares vistes, HD, categoria I, segons la norma UNE-EN 771-1, col·locat amb morter mixt 1:2:10	**174,04**	€
	B0F13252	u	Maó massís d'elaboració manual R-10, de 290x140x50 mm, cares vistes, categoria I, HD, segons la norma UNE-EN 771-1	29,15250	€
			Altres conceptes	144,88750	€
P-248	K612L11V	m2	Paret de tancament recolzada de gruix 11,5 cm, de totxana, LD, de 240x115x100 mm, per a revestir, categoria I, segons la norma UNE-EN 771-1, col·locat amb morter per a ram de paleta industrialitzat M 5 (5 N/mm2) de designació (G) segons norma UNE-EN 998-2	**51,77**	€
	B0FA1HA0	u	Totxana de 240x115x100 mm, categoria I, LD, segons la norma UNE-EN 771-1	5,00760	€
	B0710250	t	Morter per a ram de paleta, classe M 5 (5 N/mm2), a granel, de designació (G) segons norma UNE-EN 998-2	1,08490	€
	B0111000	m3	Aigua	0,01775	€
			Altres conceptes	45,65975	€
P-249	K612TDAK	m2	Paret de tancament recolzada de gruix 29 cm, de totxana, LD, categoria I, segons la norma UNE-EN 771-1, de 290x140x100 mm, per a revestir, col·locat amb morter 1:2:10 amb ciment CEM II	**83,09**	€
	B0FA12A0	u	Totxana de 290x140x100 mm, categoria I, LD, segons la norma UNE-EN 771-1	12,40130	€
			Altres conceptes	70,68870	€
P-250	K7C752XX	m	Banda perimetral de polietilè, de 5 mm de gruix i un desenvolupament de 10 cm, col·locada no adherida.	**2,75**	€
	B7C75205	m	Banda de polietilè expandit de 20 cm d'amplària i 5 mm de gruix	0,26250	€
	B7CZ2P05	m	Cinta adhesiva bituminosa autoprotegida amb alumini, de 5 cm d'amplària	1,82700	€
			Altres conceptes	0,66050	€
P-251	K7CE1342	m2	Aïllament per a reducció del soroll d'impacte amb feltre de fibres de polièster punxonades no teixides de 10mm de gruix i densitat >= 350 protegit amb film sintètic, col·locat sense adherir sobre sostre o llosa	**11,12**	€
	B83Z6A23	m	Cinta de polietilè autoadhesiva a dues cares, de 3 mm de gruix i 12 mm d'amplària	0,67600	€
	B7CD1341	m2	Feltre de fibres de polièster punxonades no teixides, de 3 a 3.5 mm de gruix i densitat >= 350 g/m2 , protegit amb film sintètic	1,57300	€
			Altres conceptes	8,87100	€
P-252	K81136A2	m2	Arrebossat reglejat sobre parament vertical exterior, a més de 3,00 m d'alçària, amb morter de ciment 1:6, remolinat	**32,68**	€
			Altres conceptes	32,68000	€
P-253	K81136A4	m2	Arrebossat reglejat sobre parament vertical exterior, a més de 3,00 m d'alçària, amb morter de ciment 1:6, remolinat i lliscat amb ciment pòrtland amb filler calcari 32,5 R	**42,74**	€
	B0512401	t	Ciment pòrtland amb filler calcari CEM II/B-L 32,5 R segons UNE-EN 197-1, en sacs	0,37155	€
			Altres conceptes	42,36845	€
P-254	K8741120	m2	Neteja i preparació de la superfície de perfils laminats d'acer fins a un grau de preparació St 2 segons la norma UNE-EN ISO 8501-1, amb mitjans manuals i càrrega manual de runa sobre	**17,49**	€

QUADRE DE PREUS NÚMERO 2

NÚMERO	CODI	UA	DESCRIPCIÓ		PREU	
			contenidor			
			Altres conceptes		17,49000	€
P-255	K898D240	m2	Pintat de parament vertical exterior de ciment, amb pintura plàstica amb acabat llis, amb una capa de fons, diluïda, i dues d'acabat		**6,29**	**€**
	B89ZPE00	kg	Pintura plàstica per a exteriors		2,75400	€
			Altres conceptes		3,53600	€
P-256	K898DFP0	m2	Pintat de parament vertical exterior de ciment, amb pintura al silicat amb acabat llis, amb una capa de fons i dues d'acabat		**11,86**	**€**
	B89ZNE00	kg	Pintura al silicat, per a exteriors		4,56246	€
	B8ZANE00	kg	Pintura de fons al silicat, per a exteriors		2,21748	€
	B0182100	l	Diluent de pintura mineral al silicat, per a interiors i exteriors		1,03900	€
			Altres conceptes		4,04106	€
P-257	K89ABBJ0	m2	Pintat de portes cegues d'acer, amb esmalt sintètic, amb dues capes d'imprimació antioxidant i dues d'acabat		**24,04**	**€**
	B8ZAA000	kg	Imprimació antioxidant		2,77644	€
	B89ZB000	kg	Esmalt sintètic		3,71790	€
			Altres conceptes		17,54566	€
P-258	K89BDDJ0	m2	Fregat d'òxid, neteja i repintat de elements existents de fosa amb barrots a 12 cm de separació, i metàl.lics, amb pintura de partícules metàl·liques, dues capes d'imprimació antioxidant i dues capes d'acabat		**42,68**	**€**
	B8ZAA000	kg	Imprimació antioxidant		2,77644	€
	B89ZM000	kg	Pintura partícules metàl·liques		5,45088	€
			Altres conceptes		34,45268	€
P-259	K8J1316K	m	Coronament de parets de 13 a 17,5 cm de gruix, amb peça especial de ceràmica amb dos cantells en escaire d'acabat fi, de color vermell, col·locada amb morter mixt 1:2:10 i rejuntat amb beurada CG1 (UNE-EN 13888)		**21,99**	**€**
	B0FJBVH3	u	Peça especial de ceràmica natural color vermell, amb dos cantells en escaire, de 20x18 cm		6,30000	€
	B05A2102	kg	Material per a rejuntat de rajoles ceràmiques CG1 segons norma UNE-EN 13888, blanca		0,01938	€
			Altres conceptes		15,67062	€
P-260	K9QGF92E	m2	Parquet flotant de posts multicapa, amb capa d'acabat de gruix de 2,5 a 2,9 mm, de fusta de faig natural envernissat, de llargària > 1900 mm, d'amplària de 180 a 200 mm, i de gruix total 14 mm, amb 2 llistons per post, amb unió per a encolar, col·locat sobre làmina de polietilè expandit de 3 mm de gruix		**47,27**	**€**
	B7C75300	m2	Làmina de polietilè expandit no reticulat, de 3 mm de gruix		0,40170	€
	B0911000	kg	Adhesiu d'aplicació a dues cares de cautxú sintètic		0,13142	€
	B9QGF92E	m2	Post per a parquet flotant, multicapa, amb capa d'acabat de gruix de 2,5 a 2,9 mm, de fusta de faig natural de qualitat alta envernissat, de llargària > 1900 mm, d'amplària de 180 a 200 mm, i de gruix total 14 mm, amb 2 llistons per post, amb unió per a encolar		31,29140	€
			Altres conceptes		15,44548	€
P-261	P4596-DZ75	m3	Formigó per a sostre nervat unidireccional, HA-25/F/10/IIa, de consistència fluïda i grandària màxima del granulat 10 mm, abocat amb bomba		**138,75**	**€**
	B06E-1158	m3	Formigó HA-25/F / 10 / IIa de consistència fluïda, grandària màxima del granulat 10 mm, amb >= 275 kg/m3 de ciment, apte per a classe d'exposició IIa		100,38000	€
			Altres conceptes		38,37000	€
P-262	XLEGAL	u	Legalització d'instal·lació tèrmica incloent tots els costos relacionats		**875,00**	**€**

QUADRE DE PREUS NÚMERO 2

NÚMERO	CODI	UA	DESCRIPCIÓ		PREU
			Sense descomposició	875,00000	€
P-263	ZBAG140A1	U	Suministrament i instal·lacio de conjunt d'equip d expansio directa de la marca Daikin, model ZBAG140A, de 15kw tèrmics, amb gas refrigerant R32 i alimentats monofasicament. Segons especificacions de cataleg de Daikin. Inclou alimentacio electrica i d'interconexió, posta en marxa , termostat i programacio.	**7.386,00**	**€**
			Sense descomposició	7.386,00000	€

JUSTIFICACIÓ DE PREUS

MA D'OBRA

CODI	UA	DESCRIPCIÓ	PREU	
A010V000	h	Tècnic de neteja	16,21000	€
A010V010	h	Conservador- restaurador director de la intervenció	37,65000	€
A010V100	h	Restaurador assistent	24,73000	€
A0121000	h	Oficial 1a	26,81000	€
A0122000	h	Oficial 1a paleta	26,81000	€
A0123000	h	Oficial 1a encofrador	27,54000	€
A0124000	h	Oficial 1a ferrallista	27,54000	€
A0125000	h	Oficial 1a soldador	27,26000	€
A0127000	h	Oficial 1a col·locador	26,81000	€
A012A000	h	Oficial 1a fuster	28,03000	€
A012D000	h	Oficial 1a pintor	26,81000	€
A012E000	h	Oficial 1a vidrier	26,76000	€
A012F000	h	Oficial 1a manyà	27,98000	€
A012G000	h	Oficial 1a calefactor	25,32000	€
A012H000	h	Oficial 1a electricista	25,32000	€
A012J000	h	Oficial 1a lampista	27,71000	€
A012M000	h	Oficial 1a muntador	27,71000	€
A012N000	h	Oficial 1a d'obra pública	26,81000	€
A0133000	h	Ajudant encofrador	24,45000	€
A0134000	h	Ajudant ferrallista	24,45000	€
A0135000	h	Ajudant soldador	23,89000	€
A0137000	h	Ajudant col·locador	23,80000	€
A013A000	h	Ajudant fuster	24,64000	€
A013D000	h	Ajudant pintor	23,80000	€
A013F000	h	Ajudant manyà	24,54000	€
A013G000	h	Ajudant calefactor	21,72000	€
A013H000	h	Ajudant electricista	21,72000	€
A013J000	h	Ajudant lampista	23,76000	€
A013M000	h	Ajudant muntador	23,80000	€
A0140000	h	Manobre	22,38000	€
A0150000	h	Manobre especialista	23,14000	€
A0D-0007	h	Manobre	25,51000	€
A0F-000T	h	Oficial 1a paleta	30,56000	€

JUSTIFICACIÓ DE PREUS

MAQUINÀRIA

CODI	UA	DESCRIPCIÓ	PREU	
C1101200	h	Compressor amb dos martells pneumàtics	17,59000	€
C1105A00	h	Retroexcavadora amb martell trencador	72,48000	€
C1311430	h	Pala carregadora sobre pneumàtics de 8 a 14 t	67,88000	€
C1311440	h	Pala carregadora sobre pneumàtics de 15 a 20 t	102,25000	€
C1312340	h	Pala excavadora giratoria sobre pneumàtics de 15 a 20 t	96,19000	€
C1313330	h	Retroexcavadora sobre pneumàtics de 8 a 10 t	57,21000	€
C1316100	h	Minicarregadora sobre pneumàtics de 2 a 5.9 t	50,58000	€
C1335080	h	Corró vibratori autopropulsat, de 8 a 10 t	57,71000	€
C13350C0	h	Corró vibratori autopropulsat, de 12 a 14 t	75,75000	€
C133A0J0	h	Picó vibrant amb placa de 30x30 cm	6,36000	€
C1501700	h	Camió per a transport de 7 t	36,56000	€
C1501800	h	Camió per a transport de 12 t	44,03000	€
C1503000	h	Camió grua	51,05000	€
C1505120	h	Dúmper d'1,5 t de càrrega útil, amb mecanisme hidràulic	27,70000	€
C150MKA0	h	Camió semiremolc per a transports especials de 25 t de càrrega útil, amb plataforma	39,49000	€
C1704100	h	Mesclador continu amb sitja per a morter preparat a granel	1,91000	€
C1705600	h	Formigonera de 165 l	1,92000	€
C1709B00	h	Estenedora per a paviments de mescla bituminosa	60,38000	€
C170D0A0	h	Corró vibratori per a formigons i betums autopropulsat pneumàtic	69,25000	€
C172-003J	h	Camió amb bomba de formigonar	176,02000	€
C1RA2900	m3	Subministrament de contenidor metàl·lic de 9 m3 de capacitat i recollida amb residus inerts o no especials	16,15000	€
C1ZQ2320	u	Transport per a entrega i retirada de mòdul prefabricat per a equipament d'oficina en obra de 8,2x2,3 m amb paret de plafó d'acer lacat amb aïllament de poliuretà , paviment de lamel·les d'acer galvanitzat, instal·lació elèctrica amb un punt de llum, interruptor, endolls, i quadre de protecció	73,02000	€
C2005000	h	Regle vibratori	4,98000	€
C200B000	h	Talladora amb disc de carborúndum	3,69000	€
C200F000	h	Màquina taladradora	3,79000	€
C200H000	h	Màquina taladradora amb broca de diamant refrigerada amb aigua per a forats de 5 a 20 cm com a màxim	9,24000	€
C200L000	h	Equip de soldadura per a làmines de PVC, manual, per aire calent	4,75000	€
C200P000	h	Equip i elements auxiliars per a soldadura elèctrica	3,50000	€
C200S000	h	Equip i elements auxiliars per a tall oxiacetilènic	7,43000	€
C200V000	h	Equip d'injecció manual de resines	1,78000	€

JUSTIFICACIÓ DE PREUS

MATERIALS

CODI	UA	DESCRIPCIÓ	PREU	
B0111000	m3	Aigua	1,83000	€
B0122110	kg	Detergent especial per a neteja de paraments amb pH neutre	11,18000	€
B0122210	kg	Detergent especial per a neteja de paraments amb pH àcid	4,19000	€
B0182100	l	Diluent de pintura mineral al silicat, per a interiors i exteriors	10,39000	€
B0310020	t	Sorra de pedrera per a morters	19,15000	€
B0310500	t	Sorra de pedrera de 0 a 3,5 mm	18,75000	€
B0312020	t	Sorra de pedrera de pedra granítica per a morters	13,69000	€
B0511401	t	Ciment pòrtland CEM I 32,5 R segons UNE-EN 197-1, en sacs	119,84000	€
B0512401	t	Ciment pòrtland amb filler calcari CEM II/B-L 32,5 R segons UNE-EN 197-1, en sacs	116,11000	€
B0532310	kg	Calç aèria hidratada CL 90-S, en sacs	0,25000	€
B05A2102	kg	Material per a rejuntat de rajoles ceràmiques CG1 segons norma UNE-EN 13888, blanca	0,38000	€
B064300C	m3	Formigó HM-20/P/20/I de consistència plàstica, grandària màxima del granulat 20 mm, amb >= 200 kg/m3 de ciment, apte per a classe d'exposició I	76,93000	€
B064C26B	m3	Formigó HM-30/B/10/I+E de consistència tova, grandària màxima del granulat 10 mm, amb >= 275 kg/m3 de ciment, apte per a classe d'exposició I+E	88,59000	€
B065960A	m3	Formigó HA-25/F/20/IIa de consistència fluïda, grandària màxima del granulat 20 mm, amb >= 275 kg/m3 de ciment, apte per a classe d'exposició IIa	88,32000	€
B065960B	m3	Formigó HA-25/B/20/IIa de consistència tova, grandària màxima del granulat 20 mm, amb >= 275 kg/m3 de ciment, apte per a classe d'exposició IIa	85,67000	€
B06E-1158	m3	Formigó HA-25/F / 10 / IIa de consistència fluïda, grandària màxima del granulat 10 mm, amb >= 275 kg/m3 de ciment, apte per a classe d'exposició IIa	95,60000	€
B06NLA2C	m3	Formigó de neteja, amb una dosificació de 150 kg/m3 de ciment, consistència plàstica i grandària màxima del granulat 20 mm, HL-150/P/20	64,52000	€
B0710150	t	Morter per a ram de paleta, classe M 5 (5 N/mm2), en sacs, de designació (G) segons norma UNE-EN 998-2	32,57000	€
B0710180	t	Morter per a ram de paleta, classe M 7,5 (7,5 N/mm2), en sacs, de designació (G) segons norma UNE-EN 998-2	39,43000	€
B0710220	t	Morter per a ram de paleta, classe M 2,5 (2,5 N/mm2), a granel, de designació (G) segons norma UNE-EN 998-2	34,41000	€
B0710250	t	Morter per a ram de paleta, classe M 5 (5 N/mm2), a granel, de designació (G) segons norma UNE-EN 998-2	35,11000	€
B0715000	kg	Morter polimèric de ciment amb resines sintètiques i fibres	0,92000	€
B081C010	kg	Additiu inclusor aire/plastificant per a morter, segons la norma UNE-EN 934-3	1,54000	€
B0901110	dm3	Adhesiu estructural per a col·locació de panell HPL, d'aplicació amb pistola, de base poliuretà monocomponent	24,62000	€
B09011P0	dm3	Imprimació per a col·locació de panell HPL, adequada per a suports porosos, de base resina epoxi pigmentada	39,16000	€
B0906000	kg	Adhesiu de PVC	4,86000	€
B0907200	kg	Adhesiu de resines epoxi sense dissolvents, de dos components i baixa viscositat, per a ús estructural per a injectar	17,44000	€
B090B000	kg	Adhesiu de niló solubre	1,53000	€
B0911000	kg	Adhesiu d'aplicació a dues cares de cautxú sintètic	4,47000	€
B09VAA00	m	Cinta adhesiva doble cara de 25 mm d'amplària , resistent a la humitat, productes químics i temperatures extremes	2,01000	€
B0A14200	kg	Filferro recuit de diàmetre 1,3 mm	1,37000	€
B0A14300	kg	Filferro recuit de diàmetre 3 mm	1,25000	€
B0A216SG	m2	Tela metàl·lica de simple torsió de filferro galvanitzat de 50 mm de pas de malla i de D 2.7 mm	2,50000	€
B0A31000	kg	Clau acer	1,53000	€

JUSTIFICACIÓ DE PREUS

MATERIALS

CODI	UA	DESCRIPCIÓ	PREU	
B0A32000	kg	Clau acer galvanitzat	1,89000	€
B0A41000	cu	Visos per a fusta o tacs de PVC	3,25000	€
B0A41200	cu	Visos per a fusta o tacs de PVC, cadmiats	3,71000	€
B0A44000	cu	Visos per a plaques de guix laminat	10,45000	€
B0A4A400	cu	Visos galvanitzats	2,73000	€
B0A5AA00	u	Cargol autoroscant amb volandera	0,18000	€
B0A61500	u	Tac de niló de 5 mm de diàmetre, com a màxim, amb vis	0,10000	€
B0A61600	u	Tac de niló de 6 a 8 mm de diàmetre, amb vis	0,17000	€
B0A616J0	u	Tac de niló de 6 a 8 mm de diàmetre, amb vis d'acer inoxidable	0,65000	€
B0A62F90	u	Tac d'acer de d 10 mm, amb cargol, volandera i femella	1,11000	€
B0A71300	u	Abraçadora metàl·lica, de 10 mm de diàmetre interior	0,27000	€
B0A71600	u	Abraçadora metàl·lica, de 16 mm de diàmetre interior	0,27000	€
B0A75600	u	Abraçadora plàstica, de 16 mm de diàmetre interior	0,28000	€
B0A75800	u	Abraçadora plàstica, de 20 mm de diàmetre interior	0,31000	€
B0A75E00	u	Abraçadora plàstica, de 32 mm de diàmetre interior	0,49000	€
B0A75F02	u	Abraçadora plàstica, de 40 mm de diàmetre interior	0,67000	€
B0A75Y00	u	Abraçadora plàstica, de 25 mm de diàmetre interior	0,37000	€
B0A81010	cu	Grapa metàl·lica per a fixar miralls	159,88000	€
B0B2A000	kg	Acer en barres corrugades B500S de límit elàstic >= 500 N/mm2	0,73000	€
B0B34133	m2	Malla electrosoldada de barres corrugades d'acer ME 15x15 cm D:5-5 mm 6x2,2 m B500T UNE-EN 10080	1,89000	€
B0B34257	m2	Malla electrosoldada de barres corrugades d'acer ME 20x20 cm D:10-10 mm 6x2,2 m B500SD UNE-EN 10080	5,44000	€
B0C5G225	m2	Panell sandvitx amb dues planxes d'acer prelacat i aïllament de llana mineral de roca amb un gruix total de 50 mm, amb la cara exterior micronervada i la cara interior llisa, color estàndard, diferent del blanc, gruix de les planxes (ext/int) 0,6/0,5 mm, junt longitudinal encadellat i sistema de fixació oculta, per a façanes	29,66000	€
B0C5G22A	m2	Panell sandvitx amb dues planxes d'acer prelacat i aïllament de llana mineral de roca amb un gruix total de 100 mm, amb la cara exterior micronervada i la cara interior llisa, color estàndard, diferent del blanc, gruix de les planxes (ext/int) 0,6/0,5 mm, junt longitudinal encadellat i sistema de fixació oculta, per a façanes	40,78000	€
B0CC1310	m2	Placa de guix laminat estàndard (A) i gruix 12,5 mm, amb vora afinada (BA), segons la norma UNE-EN 520	4,92000	€
B0CC2310	m2	################	7,61000	€
B0CC3310	m2	Placa de guix laminat resistent al foc (F) i gruix 12,5 mm, amb vora afinada (BA), segons la norma UNE-EN 520	7,53000	€
B0CHL50A	m2	Planxa plana de textura llisa, d'acer galvanitzat de 0,6 mm de gruix,	16,28000	€
B0CHS34H	m	Remat de planxa d'acer plegada amb acabat prelacat, d'1 mm de gruix, 40 cm de desenvolupament, com a màxim, amb 3 plecs, per a vora lliure	5,98000	€
B0CHT23A	m	Remat de planxa d'acer plegada amb acabat galvanitzat, de 0,8 mm de gruix, 30 cm de desenvolupament, com a màxim, amb 3 plecs, per a minvell	5,09000	€
B0CHT35J	m	Remat de planxa d'acer plegada amb acabat galvanitzat, d'1 mm de gruix, 50 cm de desenvolupament, com a màxim, amb 4 plecs, per a vora lliure	6,10000	€
B0CU1BA5	m2	Tauler de partícules de fusta aglomerades amb resina sintètica, de 16 mm de gruix, per a ambient humit tipus P3 segons UNE-EN 309, reacció al foc D-s2,d0, acabat no revestit, tallat a mida	3,38000	€
B0CU2A75	m2	Tauler de fibres de fusta i resines sintètiques fabricat per procés sec MDF, de 10 mm de gruix i > 650 kg/m3 de densitat, per a ambient sec segons UNE-EN 622-5, reacció al foc D-s2,d0, acabat no revestit, tallat a mida	4,68000	€
B0CUU115	m2	Tauler de fibres de fusta i resines sintètiques, de densitat mitjana, hidròfug, de 16 mm de gruix, amb perforacions de 10 mm de diàmetre, formant retícula de 80x80 mm	5,30000	€

JUSTIFICACIÓ DE PREUS

MATERIALS

CODI	UA	DESCRIPCIÓ	PREU	
B0D21030	m	Tauló de fusta de pi per a 10 usos	0,38000	€
B0D31000	m3	Llata de fusta de pi	276,23000	€
B0D625A0	cu	Puntal metàl·lic i telescòpic per a 3 m d'alçària i 150 usos	11,14000	€
B0D71120	m2	Tauler elaborat amb fusta de pi, de 22 mm de gruix, per a 5 usos	2,91000	€
B0D71130	m2	Tauler elaborat amb fusta de pi, de 22 mm de gruix, per a 10 usos	1,45000	€
B0D75000	m2	Tauler elaborat amb aglomerat hidròfug amb 2 cares plastificades, de 10 mm de gruix, per a 1 ús	8,71000	€
B0DZA000	l	Desencofrant	2,82000	€
B0F13252	u	Maó massís d'elaboració manual R-10, de 290x140x50 mm, cares vistes, categoria I, HD, segons la norma UNE-EN 771-1	0,39000	€
B0F1D2A1	u	Maó calat, de 290x140x100 mm, per a revestir, categoria I, HD, segons la norma UNE-EN 771-1	0,20000	€
B0F1DEA1	u	Maó calat, de 250x120x100 mm, per a revestir, categoria I, HD, segons la norma UNE-EN 771-1	0,16000	€
B0FA12A0	u	Totxana de 290x140x100 mm, categoria I, LD, segons la norma UNE-EN 771-1	0,19000	€
B0FA1HA0	u	Totxana de 240x115x100 mm, categoria I, LD, segons la norma UNE-EN 771-1	0,13000	€
B0FJBVH3	u	Peça especial de ceràmica natural color vermell, amb dos cantells en escaire, de 20x18 cm	1,26000	€
B0K3C531	m	Rastrell de composite de fusta i plàstic de 50x30 mm de secció, per a suport de tarima	5,59000	€
B0K6C74V	m	Perfil de composite de fusta i plàstic de 170 a 190 mm d'amplària i de 13 a 18 mm de gruix per a revestiment vertical	10,23000	€
B0Y15250	m2	Amortització diària de bastida tubular metàl·lica fixa, formada per bastiments de 70 cm d'amplària i alçària <= 200 cm, amb bases regulables, tubs travessers, tubs de travament, plataformes de treball d'amplària com a mínim de 60 cm, escales d'accés, baranes laterals, sòcols i xarxa de protecció de poliamida, col·locada a tota la cara exterior i amarradors cada 20 m2 de façana, inclosos tots els elements de senyalització normalitzats	0,10000	€
B44Z5011	kg	Acer S275JR segons UNE-EN 10025-2, format per peça simple, en perfils laminats en calent sèrie IPN, IPE, HEB, HEA, HEM i UPN, tallat a mida i amb una capa d'imprimació antioxidant	3,45000	€
B44Z5021	kg	Acer S275JR segons UNE-EN 10025-2, format per peça simple, en perfils laminats en calent sèrie L, LD, T, rodó, quadrat, rectangular i planxa, tallat a mida i amb una capa d'imprimació antioxidant	3,45000	€
B44Z5025	kg	Acer S275JR segons UNE-EN 10025-2, format per peça simple, en perfils laminats en calent sèrie L, LD, T, rodó, quadrat, rectangular i planxa, treballat al taller per a col·locar amb cargols i amb una capa d'imprimació antioxidant	1,28000	€
B44Z5026	kg	Acer S275JR segons UNE-EN 10025-2, format per peça simple, en perfils laminats en calent sèrie L, LD, T, rodó, quadrat, rectangular i planxa, treballat al taller per a col·locar amb cargols i galvanitzat	2,15000	€
B44Z5A2A	kg	Acer S275JR segons UNE-EN 10025-2, format per peça simple, per a reforç d'elements d'encastament, recolzament i rigiditzadors, en perfils laminats en calent sèrie L, LD, T, rodó, quadrat, rectangular i planxa, treballat al taller per a col·locar amb soldadura i amb una capa d'imprimació antioxidant	1,41000	€
B44ZB051	kg	Acer S235JRC segons UNE-EN 10025-2, format per peça simple, en perfils conformats en fred sèrie L, U, C, Z i omega, tallat a mida i amb una capa d'imprimació antioxidant	1,11000	€
B4LH0204	m	Semibigueta de formigó pretesat d'alçària 13 a 14 cm, amb armadura activa de tensió superior a superior a 131 kN	5,74000	€
B4LZ160R	m	Revoltó industrialitzat de ceràmica per a un intereix de 60 cm i alçària de 25 cm	7,13000	€
B5111B14	u	Llosa de formigó alleugerit i filtrant, de 60x60 cm, de color gris, amb base de poliestirè extruït de 40 mm de gruix	7,26000	€
B5388D3C	m2	Perfil nervat de planxa d'acer galvanitzada i lacada amb 4 nervis separats entre 250 i 270 mm i una alçària entre 40 i 50 mm de 0,6 mm de gruix, amb una inèrcia entre 13 i 21 cm4 i una massa superficial entre 5 i 6 kg/m2, acabat llis, per a cobertes, de color estàndard, segons la norma UNE-EN 14782	7,13000	€
B5ZH26D0	m	Canal exterior de secció rectangular de planxa de zinc de gruix 0,6 mm, de 45 cm de desenvolupament, com a màxim	11,44000	€
B5ZHA6D0	u	Ganxo i suport d'acer galvanitzat per a canal de planxa de zinc de 0,6 mm de gruix, de 45 cm de desenvolupament, com a màxim, i secció rectangular	3,95000	€

JUSTIFICACIÓ DE PREUS

MATERIALS

CODI	UA	DESCRIPCIÓ	PREU	
B5ZZJLPT	u	Vis d'acer galvanitzat de 5,4x65 mm, amb junts de metall i goma i tac de niló de diàmetre 8/10 mm	0,21000	€
B5ZZJTNT	u	Vis d'acer galvanitzat de 5,5x110 mm, amb junts de plom i ferro i tac de niló de diàmetre 8/10 mm	0,25000	€
B63Z1895	m	Cantonera de planxa d'acer galvanitzat i prelacat de 0,6 mm de gruix i de 35 cm de desenvolupament, amb 5 plecs	11,94000	€
B63Z77N1	m	Perfil inferior d'aireació en llindes i inici del revestiment	7,20000	€
B63Z77N2	m	Perfil de tancament lateral de forats de finestres en façanes	4,66000	€
B6A19T60	m	Reixat d'acer de 2 m d'alçària format per panells de 2,65 x 2 m amb malla emmarcada , marc format per tub de 50x30x2 mm i malla electrosoldada de 50x200 mm i 6 mm de gruix , fixats mecànicament a suports verticals de tub de secció rectangular de 30x50 mm i 2 mm de gruix , situats cada 2,8 m als extrems de cada panell, amb acabat galvanitzat	42,54000	€
B6AZ3134	u	Pal intermedi de tub d'acer galvanitzat, de diàmetre 50 mm i d'alçària 2,35 m	11,49000	€
B6AZA164	u	Pal per a extrems, tensors o punts singulars de tub d'acer galvanitzat, de diàmetre 80 mm i d'alçària 2,35 m	44,92000	€
B6B11211	m	################	1,02000	€
B6B12211	m	################	1,00000	€
B6BZ1A10	m	Banda acústica autoadhesiva fins a 50 mm d'amplària per a junts de plaques de guix laminat	0,57000	€
B7412CMF	m2	Làmina de PVC flexible no resistent a la intempèrie de gruix 1,2 mm i amb armadura de malla de fibra de vidre	10,15000	€
B7422CVF	m2	Làmina de PVC flexible resistent a la intempèrie de gruix 1,2 mm i amb armadura de vel de fibra de vidre	7,43000	€
B7621LX0	m2	Làmina d'etilè propilè diè (EPDM) resistent a la intempèrie de pes 2,9 kg/m2 i gruix 2,3 mm	12,60000	€
B7711A00	m2	Vel de polietilè de gruix 50 µm i de pes 48 g/m2	0,17000	€
B7B111A0	m2	Geotèxtil format per feltre de polipropilè no teixit, lligat mecànicament de 100 a 110 g/m2	1,00000	€
B7B111F0	m2	Geotèxtil format per feltre de polipropilè no teixit, lligat mecànicament de 200 a 250 g/m2	1,97000	€
B7B17A90	m2	Geotèxtil format per feltre de fibra de vidre teixit de 90 a 100 g/m2	1,10000	€
B7C100N0	kg	Escumant per a formigó cel·lular	1,53000	€
B7C23200	m2	Planxa de poliestirè expandit (EPS), de 20 mm de gruix, de 30 kPa de tensió a la compressió, de 0,45 m2.K/W de resistència tèrmica, amb una cara llisa i cantell recte	2,32000	€
B7C2P100	m2	Planxa de poliestirè expandit (EPS) elastificat de 10 mm de gruix	1,55000	€
B7C4A240	m2	Placa multicapa amb una capa de llana mineral de vidre i una membrana acústica, de 20 mm de gruix, amb una conductivitat tèrmica <= 0,036 W/mK i una resistència tèrmica >= 0,45 m2.K/W	10,91000	€
B7C75205	m	Banda de polietilè expandit de 20 cm d'amplària i 5 mm de gruix	0,25000	€
B7C75300	m2	Làmina de polietilè expandit no reticulat, de 3 mm de gruix	0,39000	€
B7C79FA0I5U0	m2	Làmina sintètica insonoritzant d'alta densitat, 10 Kg/m2, 5 mm de gruix, sense asfalt, autoadhesiva, per a aplicació directa com element aïllant i esmorteïdor en plaques de guix laminar, panells de fusta, planxes metàl·liques. Format 1 x 1,2m, ref. 70826 de la serie TECSOUND SY de SOPREMA	12,93000	€
B7C96EC0	m2	Feltre de llana mineral de roca de 60 a 70 kg/m3 de 100 mm de gruix amb làmina d'alumini en la mateixa direcció de les fibres	6,88000	€
B7C9H5M0	m2	################	2,87000	€
B7C9PEL0	m2	Placa semirígida de llana mineral de roca (MW), de densitat 36 a 40 kg/m3, de 100 mm de gruix, amb una conductivitat tèrmica <= 0,036 W/mK i resistència tèrmica >= 2,778 m2.K/W	9,53000	€
B7C9R5M0	m2	Placa semirígida de llana mineral de roca (MW), de densitat 46 a 55 kg/m3, de 40 mm de gruix, amb una conductivitat tèrmica <= 0,037 W/mK i resistència tèrmica >= 1,081 m2.K/W	2,96000	€
B7C9T5C0	m2	Placa rígida de llana mineral de roca (MW), de densitat 66 a 85 kg/m3, de 40 mm de gruix, amb una conductivitat tèrmica <= 0,035 W/mK i resistència tèrmica >= 1,143 m2.K/W, amb revestiment de vel negre	9,17000	€
B7C9V4B0	m2	Placa rígida de llana mineral de roca (MW), de densitat 86 a 95 kg/m3, de 30 mm de gruix, amb una conductivitat tèrmica <= 0,034 W/mK i resistència tèrmica >= 0,88235 m2.K/W, amb revestiment de guix laminat	18,84000	€
B7CB1100	m2	Placa de llana de fusta (WW) per a aïllaments, segons UNE-EN 13168, de gruix 15 mm, amb una resistència tèrmica >= 0,15 m2.K/W	13,72000	€

JUSTIFICACIÓ DE PREUS

MATERIALS

CODI	UA	DESCRIPCIÓ	PREU	
B7CD1341	m2	Feltre de fibres de polièster punxonades no teixides, de 3 a 3.5 mm de gruix i densitat >= 350 g/m2 , protegit amb film sintètic	1,43000	€
B7CQDAAA	m2	Làmina betum modificat de 4 mm de gruix, de 6,5 kg/m2, amb armadura de feltre de fibra de vidre de 60 g/m2, autoadhesiva, per aïllament acústic	5,95000	€
B7CZ1200	u	Tac i suport de niló per a fixar materials aïllants, de 20 mm de gruix com a màxim	0,19000	€
B7CZ1400	u	Tac i suport de niló per a fixar materials aïllants, de 40 mm de gruix com a màxim	0,24000	€
B7CZ1A00	u	Tac i suport de niló per a fixar materials aïllants, de 100 mm de gruix com a màxim	0,40000	€
B7CZ2P05	m	Cinta adhesiva bituminosa autoprotegida amb alumini, de 5 cm d'amplària	0,87000	€
B7J50010	dm3	Massilla per a segellats, d'aplicació amb pistola, de base silicona neutra monocomponent	17,06000	€
B7J50090	dm3	Massilla per a segellats, d'aplicació amb pistola, de base poliuretà monocomponent	13,44000	€
B7J500ZZ	kg	Massilla per a junt de plaques de cartró-guix	1,20000	€
B7JZ00E1	m	Cinta de paper resistent per a junts de plaques de guix laminat	0,08000	€
B7JZ00F6	m	Perfil d'estanquitat per a remats de planxa d'acer plegada	2,99000	€
B7Z11T50	m	Llistó de fusta de pi de secció triangular de 50x50 mm	1,20000	€
B83L1BK8	m2	Panell laminat decoratiu d'alta pressió HPL, tipus ignífug i d'aplicació general (CGF), de 8 mm de gruix, per a ús interior segons UNE-EN 438-4, comportament al foc B-s2, d0, cantell recte, amb una cara decorativa, acabat color llis i textura llisa semi-mat	45,63000	€
B83Z6A23	m	Cinta de polietilè autoadhesiva a dues cares, de 3 mm de gruix i 12 mm d'amplària	0,52000	€
B83ZA700	m	Perfileria de planxa d'acer galvanitzat amb perfils entre 75 a 85 mm d'amplària	1,17000	€
B844C20A	m2	Placa de guix laminat per a cel ras registrable de 12,5 mm de gruix, acabat amb perforacions a tota la superfície i vel , de 600x600 mm i cantell recte (A) segons la norma UNE-EN 13964 , per quedar l'entremat vist i amb un coeficient d'absorció acústica ponderat 0,65 segons UNE-EN ISO 11654 , i reacció al foc A2-s1, d0	26,14000	€
B84Z5610	m2	Entramat d'estructura senzilla d'acer galvanitzat per a cel ras continu de plaques de guix laminat format per perfils col·locats cada 600 mm com a màxim , per a fixar al sostre mitjançant vareta de suspensió cada 1,2 m, per a suportar una càrrega de fins a 15 kg	5,25000	€
B84ZD510	m2	Estructura d'acer galvanitzat vista per a cel ras de plaques de 600x600 mm formada per perfils principals en forma de T invertida de 15 mm de base col·locats cada 1,2 m per a fixar al sostre mitjançant vareta de suspensió cada 1,2 m, i perfils secundaris formant retícula, inclòs part proporcional de perfils de remat, suspensors i fixacions, per a suportar una càrrega de fins a 14 kg	4,16000	€
B84ZS133	u	Amortidor antivibratori de cautxú, de 60 mm de llargària i 52 mm d'amplària, amb carsassa metàl·lica per a una càrrega màxima admissible de 25 kg/m2	3,25000	€
B89Z1000	kg	Pintura a la cola	0,18000	€
B89ZB000	kg	Esmalt sintètic	14,58000	€
B89ZM000	kg	Pintura partícules metàl·liques	13,36000	€
B89ZNE00	kg	Pintura al silicat, per a exteriors	12,78000	€
B89ZPD00	kg	Pintura plàstica, per a interiors	3,48000	€
B89ZPE00	kg	Pintura plàstica per a exteriors	5,00000	€
B89ZPE50	l	Pintura epoxi bicomponent, per a sistemes de protecció de l'acer	9,76000	€
B89ZPP60	l	Pintura de poliuretà bicomponent, per a sistemes de protecció de l'acer	11,26000	€
B8K5D003	m	Peça de forrmigó polimèric per a escopidors, de 28 cm d'amplària, amb trencaaigües, de color blanc	15,49000	€
B8ZA1000	kg	Segelladora	4,78000	€
B8ZA3000	kg	Protector químic insecticida-fungicida per a fusta (TP8)	7,76000	€
B8ZAA000	kg	Imprimació antioxidant	13,61000	€
B8ZANE00	kg	Pintura de fons al silicat, per a exteriors	10,87000	€
B9CZ2000	kg	Beurada de color	1,03000	€
B9E13200	m2	Panot gris de 20x20x4 cm, classe 1a, preu alt	7,08000	€
B9FA5551	m2	Llosa de formigó per a paviments de 50x50 cm i 5 cm de gruix, de forma quadrada, acabat amb textura pètria, preu alt	16,17000	€

JUSTIFICACIÓ DE PREUS

MATERIALS

CODI	UA	DESCRIPCIÓ	PREU	
B9GZ1200	t	Pols de quars color	1.694,60000	€
B9H3P1P1	t	Mescla bituminosa drenant tipus PA 11 PMB 45/80-60(BM-3b) per a capa de trànsit, amb betum modificat i granulat granític	77,60000	€
B9JC5B24	u	Pelfut de cautxú amb entramat alveolar i marc perimetral, de color, de 150x90 cm i 16 mm de gruix	64,07000	€
B9M21E02	kg	Morter de resines epoxi per a capa base, per a paviment continu	2,60000	€
B9M21EQ3	kg	Morter de resines epoxi i quars per a capa d'acabat, per a paviment continu	11,96000	€
B9QGF92E	m2	Post per a parquet flotant, multicapa, amb capa d'acabat de gruix de 2,5 a 2,9 mm, de fusta de faig natural de qualitat alta envernissat, de llargària > 1900 mm, d'amplària de 180 a 200 mm, i de gruix total 14 mm, amb 2 llistons per post, amb unió per a encolar	30,38000	€
B9U85010	m	Sòcol metàl·lic d'acer inoxidable 1.4301 (AISI 304), de 60 mm d'alçària	11,80000	€
B9Z337A1	u	Suport apilable de polipropilè per a paviment flotant d'alçària mitjana 8 mm	0,80000	€
BABG7762	u	Porta d'acer galvanitzat en perfils laminats d'una fulla batent, per a un buit d'obra de 80x215 cm, amb bastidor de tub de 40x20x1,5 mm, planxes llises d'1 mm de gruix i bastiment, pany de cop, acabat esmaltat	167,23000	€
BABGMA62	u	Porta d'acer galvanitzat en perfils laminats de dues fulles batents, per a un buit d'obra de 150x215 cm, amb bastidor de tub de 40x20x1,5 mm, planxes llises d'1 mm de gruix i bastiment, pany de cop, acabat esmaltat	260,16000	€
BAF3377D	m2	Finestra d'alumini lacat blanc, amb trencament de pont tèrmic, per a col·locar sobre bastiment de base, amb tres fulles batents, per a un buit d'obra de 2,5 a 3,24 m2 de superfície, elaborada amb perfils de preu alt, classificació mínima 3 de permeabilitat a l'aire segons UNE-EN 12207, classificació mínima 8A d'estanquitat a l'aigua segons UNE-EN 12208 i classificació mínima C4 de resistència al vent segons UNE-EN 12210, amb caixa de persiana i guies	223,84000	€
BAF3E47C	m2	Balconera d'alumini lacat blanc, amb trencament de pont tèrmic, per a col·locar sobre bastiment de base, amb dues fulles batents, per a un buit d'obra de 3 a 3,99 m2 de superfície, elaborada amb perfils de preu alt, classificació mínima 3 de permeabilitat a l'aire segons UNE-EN 12207, classificació mínima 8A d'estanquitat a l'aigua segons UNE-EN 12208 i classificació mínima C4 de resistència al vent segons UNE-EN 12210, sense persiana	192,82000	€
BAN51200	m	Bastiment de base de tub d'acer galvanitzat de secció 40x20 mm	3,98000	€
BAN51400	m	Bastiment de base de tub d'acer galvanitzat de secció 60x20 mm	5,09000	€
BANA7186	u	Bastiment de base d'envà per a porta de fusta, per a una llum de bastiment de 80 cm d'amplària i 210 cm d'alçària	25,59000	€
BANC1840	u	Caixa i bastiment de base per a porta corredissa encastada d'acer galvanitzat, d'1 fulla de 80x 210 cm de llum de pas, per a acabat amb plaques de guix laminat	181,64000	€
BAQDS18A	u	Fulla per a porta interior de 40 mm de gruix, per a una llum de 80x 210 cm, de cares llises amb acabat lacat	58,10000	€
BAQEG186	u	Porta block de fulles batents de fusta per a interior, batent, de 40 mm de gruix, amb una llum de pas de 80 cm d'amplària i 210 cm d'alçària, per a un gruix de bastiment de 10 cm, com a màxim, acabat HPL, amb fulla cares llises de tauler aglomerat hidròfug xapat, galzes i tapajunts de MDF xapat, ribet de goma, ferramenta de penjar, pany de cop	230,85000	€
BAQQB231	u	Fulla batent per a porta d'armari, de fusta per a pintar, de 25 mm de gruix, de cares llises i estructura interior de fusta de 40 cm d'amplària i de 40 cm d'alçària	21,25000	€
BAQQB234	u	Fulla batent per a porta d'armari, de fusta per a pintar, de 25 mm de gruix, de cares llises i estructura interior de fusta de 40 cm d'amplària i de 190 cm d'alçària	46,33000	€
BAVM1110	m2	Gelosia d'acer galvanitzat pintat al forn amb lamel·les orientables, vertical, de 200 a 250 mm d'amplària, amb comandament manual	146,25000	€
BAZ2C846	u	Galze per a porta corredissa encastada per a una llum de pas de 80x 210cm, de DM lacat, per a 1 fulla	83,66000	€
BAZ7114H	u	Plafó fix per a caixa de persiana amb tauler de fusta, contraplacat per a pintar de 4 mm de gruix, per a finestres i balconeres de 170 cm d'amplària	3,27000	€
BAZG4120	u	Joc de manetes, acer inoxidable 1.4301 (AISI 304), amb placa petita, de preu mitjà	21,19000	€
BAZGC360	u	Ferramenta per a porta d'interior d'una fulla batent, de preu mitjà	28,06000	€
BAZGC370	u	Ferramenta per a porta d'interior de dues fulles batents, de preu mitjà	62,71000	€

JUSTIFICACIÓ DE PREUS

MATERIALS

CODI	UA	DESCRIPCIÓ	PREU	
BAZGC3H0	u	Ferramenta per a porta d'interior d'una fulla corredissa, de preu mitjà	8,32000	€
BAZGD390	u	Ferramenta per a porta d'armari de quatre fulles batents, de preu mitjà	64,19000	€
BAZPA260	u	Mecanisme antipànic per a porta d'evacuació de 2 fulles, amb sistema d'accionament basculant, amb 3 punts de tancament, per a mecanisme ocult, homologat segons UNE-EN 1125	273,64000	€
BB122AA0	m	Barana d'acer galvanitzat, amb passamà, travesser inferior, muntants cada 100 cm i brèndoles cada 12 cm, de 100 cm d'alçària	131,58000	€
BB92U200	m2	Vinil autoadhesiu amb diferents pictogrames	246,05000	€
BC1FAJ43	m2	Vidre aïllant de lluna de baixa emissivitat de 6 mm de gruix, cambra d'aire de 12 mm i lluna de 6+6 mm de gruix amb 1 butiral de color estàndard de lluna incolor, classe 2 (B) 2 segons UNE-EN 12600	73,28000	€
BC1K1500	m2	Mirall de lluna incolora de gruix 5 mm	51,33000	€
BD13139B	m	Tub de PVC-U de paret massissa, àrea d'aplicació B segons norma UNE-EN 1329-1, de DN 50 mm i de llargària 5 m, per a encolar	1,34000	€
BD13159B	m	Tub de PVC-U de paret massissa, àrea d'aplicació B segons norma UNE-EN 1329-1, de DN 75 mm i de llargària 5 m, per a encolar	2,06000	€
BD13169B	m	Tub de PVC-U de paret massissa, àrea d'aplicació B segons norma UNE-EN 1329-1, de DN 90 mm i de llargària 5 m, per a encolar	2,50000	€
BD13179B	m	Tub de PVC-U de paret massissa, àrea d'aplicació B segons norma UNE-EN 1329-1, de DN 110 mm i de llargària 5 m, per a encolar	3,29000	€
BD13277B	m	Tub de PVC-U de paret estructurada, àrea d'aplicació B segons norma UNE-EN 1453-1, de DN 110 mm i de llargària 3 m, per a encolar	2,80000	€
BD1Z2200	u	Brida per a tub de PVC de diàmetre entre 75 i 110 mm	0,96000	€
BD351230	u	Pericó prefabricat de formigó per a sanejament, de 30x30x33 cm de mides interiors, i 3,5 cm de gruix, amb finestres premarcades de 15 cm de diàmetre a 3 cares, inclosa tapa de formigó prefabricat	24,82000	€
BD3F32A0	u	Pericó sifònic (mitjançant placa) prefabricat de PVC de 200x200x200 mm, registrable, amb tapa cega de PVC reforçada	15,83000	€
BD3Z2555	u	Tapa prefabricada de formigó armat de 50x50x5 cm	14,83000	€
BD3Z2665	u	Tapa prefabricada de formigó armat de 60x60x5 cm	18,53000	€
BD515J71	u	Bonera sifònica d'acer inoxidable, de 50 mm de diàmetre, amb tapa antigrava metàl·lica	29,85000	€
BD5E1657	m	Canal d'acer galvanitzat de tipus reixa, amb pendent, amb bonera, vertical, d'1,5 mm de gruix, per a una càrrega classe L 15, de 100 a 200 mm d'amplària, de 100 a 200 mm d'alçària	58,62000	€
BD7FP160	m	Tub de PVC-U de paret massissa per a sanejament amb pressió, de DN 110 mm i de PN 6 bar segons norma UNE-EN 1456-1, per a unió elàstica amb anella elastomèrica	3,47000	€
BD7FR110	m	Tub de PVC-U de paret massissa per a sanejament sense pressió, de DN 110 mm i de SN 4 (4 kN/m2) de rigidesa anular, segons norma UNE-EN 1401-1, per a unió elàstica amb anella elastomèrica	3,47000	€
BD7FR310	m	Tub de PVC-U de paret massissa per a sanejament sense pressió, de DN 160 mm i de SN 4 (4 kN/m2) de rigidesa anular, segons norma UNE-EN 1401-1, per a unió elàstica amb anella elastomèrica	5,43000	€
BDKZ3150	u	Bastiment i tapa per a pericó de serveis de fosa grisa de 420x420x40 mm i de 25 kg de pes	19,06000	€
BDW3B300	u	Accessori genèric per a tub de PVC de D=50 mm	1,36000	€
BDW3B500	u	Accessori genèric per a tub de PVC de D=75 mm	2,28000	€
BDW3B600	u	Accessori genèric per a tub de PVC de D=90 mm	3,11000	€
BDW3B700	u	Accessori genèric per a tub de PVC de D=110 mm	6,09000	€
BDW3B900	u	Accessori genèric per a tub de PVC de D=160 mm	19,56000	€
BDY3B300	u	Element de muntatge per a tub de PVC de D=50 mm	0,02000	€
BDY3B500	u	Element de muntatge per a tub de PVC de D=75 mm	0,03000	€
BDY3B600	u	Element de muntatge per a tub de PVC de D=90 mm	0,04000	€
BDY3B700	u	Element de muntatge per a tub de PVC de D=110 mm	0,09000	€

JUSTIFICACIÓ DE PREUS

MATERIALS

CODI	UA	DESCRIPCIÓ	PREU	
BDY3B900	u	Element de muntatge per a tub de PVC de D=160 mm	0,29000	€
BE42Q321	m	Conducte llis circular de planxa d'acer galvanitzat de 100 mm de diàmetre (s/UNE-EN 1506), de gruix 0,6 mm, autoconnectable	3,85000	€
BE51EE10	m2	Conducte rectangular de llana mineral de vidre (MW), segons UNE-EN 14303, amb recobriment exterior de paper kraft alumini reforçat i recobriment interior de paper kraft alumini reforçat, 25 mm de gruix, amb una conductivitat tèrmica <= 0,033 W/mK, resistència tèrmica >=0,75758	5,31000	€
BE5Z5E20	u	Tapa de registre per a conducte rectangular de dimensions 600 x 450 mm de xapa acer galvanit. amb sistema d'autoblocatge, amb doble junt fibra ceràmica per a resistir altes temperatures	66,39000	€
BEK11G21	u	Reixeta d'impulsió o retorn, d'una filera d'aletes fixes horitzontals, d'alumini anoditzat platejat, de 500x75 mm, d'aletes separades 16/12,5 mm, de secció recta i per a fixar al bastiment	18,03000	€
BEK1FQ48	u	Reixeta d'impulsió o retorn, d'una filera d'aletes fixes horitzontals, d'alumini anoditzat platejat, de 1025x125 mm, d'aletes separades 8 mm, de secció recta, amb comporta de regulació de cabal tipus corredissa, amb plènum de connexió i per a fixar al bastiment	125,73000	€
BEKN1DB0	u	Reixa d'intempèrie d'aletes horitzontals d'alumini anoditzat platejat i reixeta de malla metàl·lica, de 400x325 mm, aletes en Z i per a fixar al bastiment	111,67000	€
BEM3B110	u	Extractor heliocentrífug temporitzat, monofàsic per a 230 V, de 100 mm de diàmetre i 160 m3/h de cabal màxim d'aire, per a instal·lar en conducte	86,21000	€
BEM93571	u	Ventilador en línia per a conducte circular amb cos extraible de material plàstic per a un diàmetre de 150 mm, motor monofàsic de dos velocitats, IP X4, 60 W de potència absorbida per a un cabal màxim de 550 m3/h, nivell de pressió sonora de 30 a 35 dB(A)	143,29000	€
BEW43000	u	Suport estàndard per a conducte circular de 100 mm de diàmetre	5,19000	€
BEW5B000	u	Suport estàndard per a conducte rectangular llana aïllant, preu alt	4,71000	€
BEY5B000	u	Part proporcional d'elements de muntatge per a conducte rectangular de llana aïllant, de preu alt	0,26000	€
BEZG4000	kg	Gas refrigerant tipus R-407c	8,33000	€
BF5A4200	m	Tub de coure R250 (semidur) 3/8 ´´ de diàmetre nominal i de gruix 0,8 mm, segons norma UNE-EN 12735-1	1,29000	€
BF5A6200	m	Tub de coure R250 (semidur) 5/8 ´´ de diàmetre nominal i de gruix 0,8 mm, segons norma UNE-EN 12735-1	3,46000	€
BF91PM8E	m	Tub de polietilè multicapa amb tub interior de polietilè de diàmetre 32 mm, ànima d'alumini i protecció exterior de polietilè, amb una pressió màxima de servei de 12 bar	4,67000	€
BF91PM8G	m	Tub de polietilè multicapa amb tub interior de polietilè de diàmetre 40 mm, ànima d'alumini i protecció exterior de polietilè, amb una pressió màxima de servei de 12 bar	8,05000	€
BF91PP86	m	Tub de polietilè multicapa amb tub interior de polietilè de diàmetre 16 mm, ànima d'alumini i protecció exterior de polietilè, amb una pressió màxima de servei de 12 bar, amb aïllament d'escuma de polietilè	1,97000	€
BF91PP8A	m	Tub de polietilè multicapa amb tub interior de polietilè de diàmetre 20 mm, ànima d'alumini i protecció exterior de polietilè, amb una pressió màxima de servei de 12 bar, amb aïllament d'escuma de polietilè	2,86000	€
BF91PP8C	m	Tub de polietilè multicapa amb tub interior de polietilè de diàmetre 25 mm, ànima d'alumini i protecció exterior de polietilè, amb una pressió màxima de servei de 12 bar, amb aïllament d'escuma de polietilè	5,93000	€
BFQ3643A	m	Aïllament tèrmic d'escuma elastomèrica per a canonades que transporten fluids a temperatura entre -50°C i 150°C, per a tub de diàmetre exterior 10 mm, de 9 mm de gruix, sense HCFC-CFC, amb un factor de resistència a la difusió del vapor d'aigua >= 7000	1,01000	€
BFQ3646A	m	Aïllament tèrmic d'escuma elastomèrica per a canonades que transporten fluids a temperatura entre -50°C i 150°C, per a tub de diàmetre exterior 18 mm, de 9 mm de gruix, sense HCFC-CFC, amb un factor de resistència a la difusió del vapor d'aigua >= 7000	1,18000	€
BFQ3647A	m	Aïllament tèrmic d'escuma elastomèrica per a canonades que transporten fluids a temperatura entre -50°C i 150°C, per a tub de diàmetre exterior 22 mm, de 9 mm de gruix, sense HCFC-CFC, amb un factor de resistència a la difusió del vapor d'aigua >= 7000	1,30000	€
BFQ3649A	m	Aïllament tèrmic d'escuma elastomèrica per a canonades que transporten fluids a temperatura entre -50°C i 150°C, per a tub de diàmetre exterior 28 mm, de 9 mm de gruix, sense HCFC-CFC, amb un factor de resistència a la difusió del vapor d'aigua >= 7000	1,59000	€

JUSTIFICACIÓ DE PREUS

MATERIALS

CODI	UA	DESCRIPCIÓ	PREU	
BFQ364BA	m	Aïllament tèrmic d'escuma elastomèrica per a canonades que transporten fluids a temperatura entre -50°C i 150°C, per a tub de diàmetre exterior 35 mm, de 9 mm de gruix, sense HCFC-CFC, amb un factor de resistència a la difusió del vapor d'aigua >= 7000	2,03000	€
BFQ364CA	m	Aïllament tèrmic d'escuma elastomèrica per a canonades que transporten fluids a temperatura entre -50°C i 150°C, per a tub de diàmetre exterior 42 mm, de 9 mm de gruix, sense HCFC-CFC, amb un factor de resistència a la difusió del vapor d'aigua >= 7000	2,65000	€
BFW5A4B0	u	Accessori per a tub de coure per a instal·lacions frigorífiques de 3/8 ´´ de diàmetre nominal, per a soldar per capil·laritat	1,58000	€
BFW5A6B0	u	Accessori per a tub de coure per a instal·lacions frigorífiques de 5/8 ´´ de diàmetre nominal, per a soldar per capil·laritat	0,97000	€
BFWB4305	u	Accessori per a tubs de polietilè multicapa, de 16 mm de diàmetre nominal exterior, metàl·lic, per a connectar a pressió	1,76000	€
BFWB4405	u	Accessori per a tubs de polietilè multicapa, de 20 mm de diàmetre nominal exterior, metàl·lic, per a connectar a pressió	2,66000	€
BFWB4505	u	Accessori per a tubs de polietilè multicapa, de 25 mm de diàmetre nominal exterior, metàl·lic, per a connectar a pressió	3,35000	€
BFWB4605	u	Accessori per a tubs de polietilè multicapa, de 32 mm de diàmetre nominal exterior, metàl·lic, per a connectar a pressió	4,65000	€
BFWB4705	u	Accessori per a tubs de polietilè multicapa, de 40 mm de diàmetre nominal exterior, metàl·lic, per a connectar a pressió	7,19000	€
BFY5CL00	u	Part proporcional d'elements de muntatge , per a tub de coure frigorífic de 3/8 ´´ de diàmetre nominal, per a soldar per capilaritat	0,87000	€
BFY5CP00	u	Part proporcional d'elements de muntatge , per a tub de coure frigorífic de 5/8 ´´ de diàmetre nominal, per a soldar per capilaritat	1,38000	€
BFYB4305	u	Part proporcional d'elements de muntatge per a tubs de polietilè multicapa, de 16 mm de diàmetre nominal exterior, per a connectar a pressió	0,06000	€
BFYB4405	u	Part proporcional d'elements de muntatge per a tubs de polietilè multicapa, de 20 mm de diàmetre nominal exterior, per a connectar a pressió	0,07000	€
BFYB4505	u	Part proporcional d'elements de muntatge per a tubs de polietilè multicapa, de 25 mm de diàmetre nominal exterior, per a connectar a pressió	0,10000	€
BFYB4605	u	Part proporcional d'elements de muntatge per a tubs de polietilè multicapa, de 32 mm de diàmetre nominal exterior, per a connectar a pressió	0,16000	€
BFYB4705	u	Part proporcional d'elements de muntatge per a tubs de polietilè multicapa, de 40 mm de diàmetre nominal exterior, per a connectar a pressió	0,25000	€
BFYQ3020	u	Part proporcional d'elements de muntatge per a aïllament tèrmic d'escuma elastomèrica, de 9 mm de gruix	0,05000	€
BG11CD80	u	Caixa general de protecció de polièster reforçat amb fibra de vidre , de 250 A, segons esquema Unesa número 9 , seccionable en càrrega (BUC) , inclosa base portafusibles trifàsica (sense fusibles), neutre seccionable, borns de connexió i grau de protecció IP-43, IK09	180,98000	€
BG146J01J1X7	u	Armari de distribució per a muntatge encastat amb porta transparent, de 4 fila i 56 mòduls DIN, de dimensions 375x825x108 mm, Simon 68, ref. 68924-31 de la serie Armaris de distribució per a encastar de SIMON	141,43000	€
BG161611	u	Caixa de derivació rectangular de plàstic, de 130x200 mm, amb grau de protecció IP-40 i per a encastar	2,96000	€
BG1PU1A1	u	Conjunt de protecció i mesura del tipus TMF1 per a subministrament trifàsic individual superior a 15 kW, per a mesura directa, potència màxima de 17,32 kW, tensió de 400 V, format per conjunt de caixes modulars de doble aïllament de polièster reforçat amb fibra de vidre de mides totals 540x810x171 mm, amb base de fusibles (sense incloure els fusibles), sense equip de comptage, amb ICP-M tetrapolar (4P) de 25 A d'intensitat nominal i poder de tall superior a 4,5 kA i sense interruptor diferencial	279,55000	€
BG222710	m	Tub flexible corrugat de PVC, de 20 mm de diàmetre nominal, aïllant i no propagador de la flama, resistència a l'impacte d'1 J, resistència a compressió de 320 N i una rigidesa dielèctrica de 2000 V	0,19000	€
BG222810	m	Tub flexible corrugat de PVC, de 25 mm de diàmetre nominal, aïllant i no propagador de la flama, resistència a l'impacte d'1 J, resistència a compressió de 320 N i una rigidesa dielèctrica de 2000 V	0,25000	€

JUSTIFICACIÓ DE PREUS

MATERIALS

CODI	UA	DESCRIPCIÓ	PREU	
BG222A10	m	Tub flexible corrugat de PVC, de 40 mm de diàmetre nominal, aïllant i no propagador de la flama, resistència a l'impacte d'1 J, resistència a compressió de 320 N i una rigidesa dielèctrica de 2000 V	0,51000	€
BG312570	m	Cable amb conductor de coure de 0,6/1 kV de tensió assignada, amb designació RZ1-K (AS), tetrapolar, de secció 4 x 16 mm2, amb coberta del cable de poliolefines amb baixa emissió fums	6,59000	€
BG325120	m	Cable amb conductor de coure 450/750 V de tensió assignada, amb designació ES07Z1-K (AS), unipolar, de secció 1 x 1,5 mm2, amb aïllament poliolefines, amb baixa emissió fums	0,20000	€
BG325130	m	Cable amb conductor de coure 450/750 V de tensió assignada, amb designació ES07Z1-K (AS), unipolar, de secció 1 x 2,5 mm2, amb aïllament poliolefines, amb baixa emissió fums	0,31000	€
BG325140	m	Cable amb conductor de coure 450/750 V de tensió assignada, amb designació ES07Z1-K (AS), unipolar, de secció 1 x 4 mm2, amb aïllament poliolefines, amb baixa emissió fums	0,48000	€
BG325150	m	Cable amb conductor de coure 450/750 V de tensió assignada, amb designació ES07Z1-K (AS), unipolar, de secció 1 x 6 mm2, amb aïllament poliolefines, amb baixa emissió fums	0,70000	€
BG325170	m	Cable amb conductor de coure 450/750 V de tensió assignada, amb designació ES07Z1-K (AS), unipolar, de secció 1 x 16 mm2, amb aïllament poliolefines, amb baixa emissió fums	1,79000	€
BG380900	m	Conductor de coure nu, unipolar de secció 1x35 mm2	1,29000	€
BG414D99	u	Interruptor automàtic magnetotèrmic de 10 A d'intensitat nominal, tipus PIA corba B, bipolar (2P), de 6000 A de poder de tall segons UNE-EN 60898 i de 10 kA de poder de tall segons UNE-EN 60947-2, de 2 mòduls DIN de 18 mm d'amplària, per a muntar en perfil DIN	29,68000	€
BG414D9B	u	Interruptor automàtic magnetotèrmic de 16 A d'intensitat nominal, tipus PIA corba B, bipolar (2P), de 6000 A de poder de tall segons UNE-EN 60898 i de 10 kA de poder de tall segons UNE-EN 60947-2, de 2 mòduls DIN de 18 mm d'amplària, per a muntar en perfil DIN	30,21000	€
BG414D9F	u	Interruptor automàtic magnetotèrmic de 32 A d'intensitat nominal, tipus PIA corba B, bipolar (2P), de 6000 A de poder de tall segons UNE-EN 60898 i de 10 kA de poder de tall segons UNE-EN 60947-2, de 2 mòduls DIN de 18 mm d'amplària, per a muntar en perfil DIN	33,62000	€
BG42429H	u	Interruptor diferencial de la classe AC, gamma terciari, de 40 A d'intensitat nominal, bipolar (2P), de 0,03 A de sensibilitat, de desconnexió fix instantani, amb botó de test incorporat i indicador mecànic de defecte, construït segons les especificacions de la norma UNE-EN 61008-1, de 2 mòduls DIN de 18 mm d'amplària, per a muntar en perfil DIN	83,75000	€
BG47224A	u	Interruptor en càrrega modular de 20 A d'intensitat nominal i 400V de tensió assignada d'aïllament (Ui), bipolar (2P), tall completament aparent amb indicador mecànic de senyalització de l' estat dels contactes, sense indicador lluminós, categoria d'ús AC-22A segons UNE-EN 60947-3, d'1 mòdul d'amplària (18mm p/ mòdul)	15,92000	€
BG482365	u	Protector per a sobretensions permanents i transitòries amb IGA integrat d'intensitat nominal 63 A, tetrapolar (3P+N), PIA corba C, de poder de tall segons UNE-EN 60898 de 6000 A, intensitat màxima transitòria 15 kA, per a muntar en perfil DIN	329,90000	€
BG613020	u	Caixa per a mecanismes, per a tres elements, preu alt	2,45000	€
BG621193ITUI	u	Interruptor unipolar universal, 10 AX 250V, amb tecla, Simon 31, de color blanc neu, ref. 31101-30 de la serie Interruptor unipolar Simon 31 de SIMON	9,44000	€
BG631A53	u	Presa de corrent de tipus universal, bipolar amb presa de terra desplaçada (2P+T), 16 A 250 V, amb tapa, preu alt, per a encastar	4,65000	€
BG64D17P	u	Polsador, de superfície, 10 A 250 V, amb 1 contacte NA, amb tecla i amb caixa estanca, preu alt, amb grau de protecció IP-55,	5,87000	€
BG675323	u	Marc per a l'adaptació de mecanismes modulars a caixa rectangular, de 2 mòduls, preu alt	2,07000	€
BG681224	u	Regulador per pulsació, de tipus universal, per a càrregues resistives de fins a 1000 W de potència i 230 V de tensió d'alimentació, amb tapa, preu superior, per a encastar	117,55000	€
BG6ZB520	u	Bastidor per a caixa rectangular per al muntatge de mecanismes modulars, de 2 mòduls, per a fixar a caixa de mecanismes rectangular	0,89000	€
BG731183	u	Interruptor detector de moviment, de tipus universal, per a càrregues resistives de fins a 1000 W de potència i 230 V de tensió d'alimentació, de 10 a 300 s de temps de desconnexió, sensibilitat d'activació de 5 a 120 lux, amb tapa, preu alt, per a encastar	42,87000	€
BG7AA121	u	Programador electrònic astronòmic, amb 1 línia de sortida amb poder de tall de 16A a 230 V, programació diaria i setmanal, interval mínim de programació d'1 min, per a muntar superficialment o a carril DIN	143,04000	€

JUSTIFICACIÓ DE PREUS

MATERIALS

CODI	UA	DESCRIPCIÓ	PREU	
BG7AA221	u	Programador electrònic astronòmic, amb 2 línies de sortida amb poder de tall de 16A a 230 V, programació diaria i setmanal, interval mínim de programació d'1 min, per a muntar superficialment o a carril DIN	152,56000	€
BGA12420	u	Avisador acústic adossable de 230 V, de so brunzent regulable, preu alt	7,69000	€
BGD12220	u	Piqueta de connexió a terra d'acer i recobriment de coure, de 1500 mm de llargària, de 14,6 mm de diàmetre, de 300 µm	11,42000	€
BGDZ1102	u	Punt de connexió a terra amb pont seccionador de platina de coure, muntat en caixa estanca i per muntar superficialment	26,31000	€
BGW11000	u	Part proporcional d'accessoris de caixa general de protecció	12,00000	€
BGW14000	u	Part proporcional d'accessoris de caixa per a quadre de distribució	1,44000	€
BGW41000	u	Part proporcional d'accessoris per a interruptors magnetotèrmics	0,42000	€
BGW42000	u	Part proporcional d'accessoris per a interruptors diferencials	0,38000	€
BGW47000	u	Part proporcional d'accessoris per a interruptors manuals	0,46000	€
BGW48000	u	Part proporcional d'accessoris per a protectors de sobretensions	0,42000	€
BGW64000	u	Part proporcional d'accessoris per a polsadors	0,42000	€
BGWA1000	u	Part proporcional d'accessoris per a avisadors acústics muntats superficialment	0,34000	€
BGY38000	u	Part proporcional d'elements especials per a conductors de coure nus	0,16000	€
BGYD1000	u	Part proporcional d'elements especials per a piquetes de connexió a terra	4,12000	€
BH13MC01	u	Lluminaria lineal led 24W 4.170 lm 4000K 1.693 mm l 47 mm amplada mod. JDFU47 ref. FU47C1S0B4B de "J.Dos" o equivalent	360,00000	€
BH13MC02	u	Lluminaria lineal led 40W 6.950 lm 4000K 2815 mm l 47 mm amplada mod. JDFU47 ref. FU47E1S0B4B de "J.Dos" o equivalent	450,00000	€
BH13MC03	U	Peça de suspensió JD-DS , muntada superficialment al sostre	23,00000	€
BH13MC04	u	Aplic estanc IP65 led 11,5W 913lm 300K ref. 05-9912-Z5-CL "LED C4" o equivalent	187,00000	€
BH13MC05	u	Aplic circular D300 mm led 11W 900lm 300K amb detector de presencia, muntat a paret	70,00000	€
BH2LMC01	u	Llum decoratiu encastable tipus downlight amb leds a2400lm, 20.5 W de potència,EH-24B "NORMALIT" o equivalent	35,00000	€
BH61R74A	u	Llum d'emergència amb làmpada led, amb una vida útil de 100000 h, permanent i no estanca amb grau de protecció IP4X, aïllament classe II, amb un flux aproximat de 70 a 100 lúmens, 1 h d'autonomia, de forma rectangular amb difusor i cos de policarbonat, preu alt	65,45000	€
BH61RH9A	u	Llum d'emergència amb làmpada led, amb una vida útil de 100000 h, no permanent i no estanca amb grau de protecció IP4X, aïllament classe II, amb un flux aproximat de 240 a 270 lúmens, 1 h d'autonomia, de forma rectangular amb difusor i cos de policarbonat, preu alt	86,59000	€
BH6ZCR00	u	Caixa per encastar llum d'emergència rectangular en parament vertical o horitzontal	3,92000	€
BHW13000	u	Part proporcional d'accessoris de llums decoratius per a línia contínua, muntats superficialment	0,61000	€
BJ13B713	u	Lavabo mural de porcellana esmaltada, senzill, d'amplària 53 a 75 cm, de color blanc i preu mitjà	97,10000	€
BJ14BA1Q	u	Inodor per a col·locar sobre el paviment de porcellana esmaltada, de sortida vertical, amb seient i tapa, cisterna i mecanismes de descàrrega i alimentació incorporats, color blanc i preu mitjà	208,15000	€
BJ1AB21P	u	Abocador de porcellana esmaltada amb alimentació integrada, de color blanc, preu alt, amb fixacions	69,44000	€
BJ1ZS000	kg	Pasta per a segellar l'enllaç d'inodors, abocadors i plaques turques	6,52000	€
BJ1ZAB02BP5D	u	Reixa d'acer inoxidable amb coixinet per a abocador, GARDA, ref. 526005510 de la serie Garda (reixa p/abocadors) de ROCA SANITARIO	61,50000	€
BJ23613G	u	Aixeta monocomandament temporitzada per a lavabo, per a muntar superficialment sobre taulell o aparell sanitari, de llautó cromat, preu mitjà, amb dues entrades de maniguets	265,89000	€
BJ23U010	u	Aixeta antirrobatori per a lavabo, temporitzada, amb polsador antirrobatori, per aigua freda	18,06000	€
BJ24A435	u	Fluxor per a inodor, per a encastar, amb aixeta de regulació i tub de descàrrega incorporats, preu mitjà, amb entrada 1´´	150,13000	€
BJ2ZN41K	u	Maniguet flexible, de malla metàl·lica amb ànima interior sintètica, preu superior, amb dues unions roscades de 1/2´´	3,48000	€

JUSTIFICACIÓ DE PREUS

MATERIALS

CODI	UA	DESCRIPCIÓ	PREU	
BJ2ZU005	u	Aixeta de pas mural, encastada, de llautó cromat, preu alt, amb entrada i sortida d'1 1/4"	45,11000	€
BJ2ZU010	u	Elements d'enllaç i ràcords	4,85000	€
BJ2ZU020	u	Canella	15,47000	€
BJ2ZU030	u	Polsador antirrobatori	12,63000	€
BJ331477	u	Desguàs recte per a lavabo, amb tap i cadeneta incorporats, de llautó de diàmetre 1´´1/4 amb enllaç de diàmetre 32 mm, per a connectar al sifó o al ramal de PVC	10,50000	€
BJ42U010	u	Dosificador de sabó vertical, de dimensions 118x206x68 mm, capacitat d'1,1 Kg, d'acer inoxidable amb acabat satinat de superfícies exposades, antivandàlic i amb visor de nivell de sabó i clau de seguretat.	60,96000	€
BJ43U010	u	Dispensador de paper en rotlle tipus metxa per a eixugamans, de 310 mm d'alçaria i 255 mm de diàmetre	30,12000	€
BJ46U020	u	Barra mural doble abatible per a bany adaptat, de 800 mm de llargària i 35 mm de D, de tub d'acer inoxidable	249,56000	€
BJ4ZU015	u	Porta-rotlles de paper higiènic d'acer inoxidable amb tapa, de dimensions 68x131x150 mm	12,72000	€
BJ651114	u	Filtre tipus Y per a xarxa de subministrament d'aigua, de diàmetre nomimal 1 1/4 ´´, de pressió nominal 16 bar, amb cos de llautó, malla d'acer inoxidable amb bany de plata de pas 0.05 mm, connexió roscada, autonetejant	392,38000	€
BJ7F8005	u	Dipòsit hidropneumàtic de pressió per a una capacitat de 50 l i 8 Kg/cm2, per a fixar a parament vertical	66,18000	€
BJMAU010	u	Armari metàl·lic amb tanca normalitzada, per a instal·lació de comptador d´aigua, de 800x600x300 mm, per a encastar	133,68000	€
BM31MC01	u	Extintor automàtic de CO2 de 5 kg de capacitat i una eficàcia de A-89 B/C, amb manòmetre, percussor tèrmic i possibilitat de dispar manual, inclosos els suports per a penjar del sostre	50,00000	€
BM31U006	u	Extintor automàtic de pols seca polivalent ABC de 6 Kg de capacitat i una eficàcia de 27A-183B/C, amb manòmetre, percutor tèrmic i possibilitat de dispar manual, inclosos els suports per a penjar del sostre	59,85000	€
BMD15410	u	Detector volumètric de doble tecnologia, infraroigs (IR) i microones (MW), abast longitudinal 12 m, amb 9 cortines, camp de visió de 78°, amb sortida per a alarma (NC) i per a tamper (NC), alimentació 12 V, amb, grau de seguretat 2 segons UNE-EN 50131-2-4	41,39000	€
BMD22355	u	Contacte magnètic de gran potència cablejat, cos d'alumini, per a muntatge en portes i terra, interruptor reed totalment encapsulat en ampolla de poliuretà, obertura màxima operativa 75 mm, amb contacte NC d'alarma i tamper, inclòs cable de 4 fils de 2 m de llargària i amb certificat de grau 2 segons UNE-EN 50131-2-6	41,13000	€
BMD3U020	u	Central d'intrusió en caixa metàl·lica per a sistema integrat de seguretat, de 8 zones ampliable a 32, possibilitat de fins a 4 particions, sortides en placa per a sirena exterior, sirena interior, llum estroboscòpica i relé progamable, configurable mitjançant port USB, amb transmisor telefònic integrat, alimentació 230V, amb grau de seguretat 2 segons UNE-EN 50131-1	308,84000	€
BMD4U110	u	Sirena per a instal·lació de seguretat, per a ús interior, fabricació en plàstic ABS, d'1 to, sortida acústica de 101 dB a 1 m de distància, alimentació 12 Vcc, amb grau de seguretat 2 segons UNE-EN 50131-4, grau de protecció IP 315	16,43000	€
BMD4U501	u	Sirena per a instal·lació de seguretat, per a ús exterior, fabricació en policarbonat, d'1 to i flash de color ambre o blau, sortida acústica de 114 dB a 1 m de distància, alimentació 12 Vcc i autoalimentació amb bateria de NI-Cd de 10,8 V i 280 mAh, amb tamper de carcassa i de paret, grau de protecció IP 55	52,00000	€
BMD6U010	m	Conductor blindat i apantallat, de 4 x 1 mm2	0,72000	€
BMDAU010	u	Bateria de plom estanca, de 12 V i 7,2 A	14,76000	€
BMDCU110	u	Teclat per a central de seguretat amb display LCD de 2 línies i 16 caracters per línia, teclat retroil·luminat, protecció de tamper, indicació de l'estat de 8 àrees, bronzidor ajustable, grau de protecció IP30, amb grau de seguretat 2 segons UNE-EN 50131-3	148,90000	€
BMSB31A0	u	Rètol senyalització instal·lació de protecció contra incendis, quadrat, de 210x210 mm2 de panell de polipropilè d'1,5 mm de gruix	7,55000	€
BMSB54L0	u	Rètol senyalització sortida habitual, quadrat, de 224x224 mm2 de panell de PVC de 0,7 mm de gruix, fotoluminiscent categoria B segons UNE 23035-4	2,32000	€

JUSTIFICACIÓ DE PREUS

MATERIALS

CODI	UA	DESCRIPCIÓ	PREU	
BMSBCDL0	u	Rètol senyalització recorregut d'evacuació a sortida emergència, rectangular, de 320x160 mm2 de panell de PVC de 0,7 mm de gruix, fotoluminiscent categoria B segons UNE 23035-4	2,26000	€
BMY3U010	u	Suport d'extintor per a anar penjat al sostre	9,00000	€
BN241122	u	Vàlvula de soleta manual amb connexions soldades, de Polipropilè-copolímer PP-R, de diàmetre nominal 20 mm, amb eix recte	7,17000	€
BN241162	u	Vàlvula de soleta manual amb connexions soldades, de Polipropilè-copolímer PP-R, de diàmetre nominal 32 mm, amb eix recte	14,33000	€
BP434650	m	Cable per a transmissió de dades amb conductors de coure, de 4 parells, categoria 6 F/UTP, aïllament de poliolefina i coberta de poliolefina, de baixa emissió de fums i opacitat reduïda, no propagador de la flama segons UNE-EN 60332-1-2	0,85000	€
BP43W430	u	Cable de xarxa amb conductors de coure, per a alta fidelitat, amb un connector RJ45 a un extrem i 4 connectors RJ45 a l'altre, de 0,8 m llargària, de 4 parells de cables	38,36000	€
BP7311E3	u	Presa de senyal de veu i dades, de tipus universal, amb connector RJ45 simple, categoria 6 F/UTP, amb connexió per desplaçament de l'aïllament, amb tapa, de preu alt, per a encastar	15,27000	€
BP746210	u	Armari rack metàl·lic mural per a sistemes de transmissió de veu, dades i imatge, amb bastidor tipus rack 19´´, de 6 unitats d'alçària, de 600x400 mm (amplària x fondària), porta de vidre securitzat amb pany i clau	286,89000	€
BP749310	u	Armari rack metàl·lic mural per a sistemes de transmissió de veu, dades i imatge, amb bastidor tipus rack 19´´, de 9 unitats d'alçària, de 600x500 mm (amplària x fondària), porta de vidre securitzat amb pany i clau	346,46000	€
BP7E1C10	u	Commutador (switch) gestionable, de 16 ports 10/100/1000 Mbps RJ45 i 2 ports tipus SFP 1/10Gbps compatible amb alimentació Ethernet (PoE/PoE+) IEEE 802.3af i 802.3at, per armari tipus rack, amb alimentació a 240V	134,15000	€
BP7EMC01	u	Commutador (switch) gestionable, mod. Cisco Systems WS'C2960L'16PS'LL Catalyst 2960L 16 ports GigE With POE 2x16SFP, LAN Lite per armari tipus rack, amb alimentació a 240V,	999,00000	€
BP7Z1D55	u	Panell integrat fix, equipat amb 16 connectors RJ45 categoria 6 F/UTP, per a muntar sobre bastidor rack 19´´, d'1 unitat d'alçària, amb organitzador de cables	141,58000	€
BP7ZE161	u	Regleta d'alimentació fixa, amb 6 bases schucko 2P+T de 16 A i 250 V, i un interruptor bipolar de 16 A, per a armaris rack 19´´, d'1 unitat d'alçària, muntatge horitzontal	39,72000	€
BPDMB02	u	Equip de xarxa 24 ports 10/100/1000	3.064,00000	€
BPDMB03	u	Antena Wifi	174,88000	€
BPDMB04	u	Patch panel rack 1U 24 x RJ45 Cat6A	83,19000	€
BQ611001	u	Bústia de planxa d'acer esmaltada de construccio industrialitzada i normalitzada, amb fixacions	24,36000	€
BQ8AU010	u	Eixugamans per aire calent amb sensor electronic de presència, fabricat en material vitrificat, de potència 1800 W, cabal 3,6 m3/minut i temperatura 61ºC	143,73000	€
BQZ1U001	u	Penjador de roba d'acer inoxidable	11,08000	€

JUSTIFICACIÓ DE PREUS

ELEMENTS COMPOSTOS

CODI	UA	DESCRIPCIÓ						PREU
D0391311	m3	Sorra-ciment, sense additius amb 200 kg/m3 de ciment pòrtland amb filler calcari i sorra de pedrera de pedra granítica, elaborada a l'obra amb formigonera de 165 l	**Rend.: 1,000**				**70,01000**	€
			Unitats		Preu	Parcial	Import	
Ma d'obra								
A0150000	h	Manobre especialista	1,050	/R x	23,14000	= 24,29700		
				Subtotal:		24,29700	24,29700	
Maquinària								
C1705600	h	Formigonera de 165 l	0,750	/R x	1,92000	= 1,44000		
				Subtotal:		1,44000	1,44000	
Materials								
B0312020	t	Sorra de pedrera de pedra granítica per a morters	1,520	x	13,69000	= 20,80880		
B0512401	t	Ciment pòrtland amb filler calcari CEM II/B-L 32,5 R segons UNE-EN 197-1, en sacs	0,200	x	116,11000	= 23,22200		
				Subtotal:		44,03080	44,03080	
			DESPESES AUXILIARS		1,00 %		0,24297	
			COST DIRECTE				70,01077	
			COST EXECUCIÓ MATERIAL				**70,01077**	
D0701461	m3	Morter de ciment pòrtland amb filler calcari CEM II/B-L i sorra, amb 200 kg/m3 de ciment, amb una proporció en volum 1:8 i 2,5 N/mm2 de resistència a compressió, elaborat a l'obra	**Rend.: 1,000**				**81,62000**	€
			Unitats		Preu	Parcial	Import	
Ma d'obra								
A0150000	h	Manobre especialista	1,000	/R x	23,14000	= 23,14000		
				Subtotal:		23,14000	23,14000	
Maquinària								
C1705600	h	Formigonera de 165 l	0,700	/R x	1,92000	= 1,34400		
				Subtotal:		1,34400	1,34400	
Materials								
B0310020	t	Sorra de pedrera per a morters	1,740	x	19,15000	= 33,32100		
B0111000	m3	Aigua	0,200	x	1,83000	= 0,36600		
B0512401	t	Ciment pòrtland amb filler calcari CEM II/B-L 32,5 R segons UNE-EN 197-1, en sacs	0,200	x	116,11000	= 23,22200		
				Subtotal:		56,90900	56,90900	
			DESPESES AUXILIARS		1,00 %		0,23140	
			COST DIRECTE				81,62440	
			COST EXECUCIÓ MATERIAL				**81,62440**	
D0701641	m3	Morter de ciment pòrtland amb filler calcari CEM II/B-L i sorra, amb 250 kg/m3 de ciment, amb una proporció en volum 1:6 i 5 N/mm2 de resistència a compressió, elaborat a l'obra	**Rend.: 1,000**				**85,32000**	€

JUSTIFICACIÓ DE PREUS

ELEMENTS COMPOSTOS

CODI	UA	DESCRIPCIÓ						PREU
			Unitats		Preu		Parcial	Import
Ma d'obra								
A0150000	h	Manobre especialista	1,000	/R x	23,14000	=	23,14000	
				Subtotal:			23,14000	23,14000
Maquinària								
C1705600	h	Formigonera de 165 l	0,700	/R x	1,92000	=	1,34400	
				Subtotal:			1,34400	1,34400
Materials								
B0111000	m3	Aigua	0,200	x	1,83000	=	0,36600	
B0310020	t	Sorra de pedrera per a morters	1,630	x	19,15000	=	31,21450	
B0512401	t	Ciment pòrtland amb filler calcari CEM II/B-L 32,5 R segons UNE-EN 197-1, en sacs	0,250	x	116,11000	=	29,02750	
				Subtotal:			60,60800	60,60800
			DESPESES AUXILIARS		1,00	%		0,23140
			COST DIRECTE					85,32340
			COST EXECUCIÓ MATERIAL					**85,32340**

D070A4D1	m3	Morter mixt de ciment pòrtland amb filler calcari CEM II/B-L, calç i sorra, amb 200 kg/m3 de ciment, amb una proporció en volum 1:2:10 i 2.5 N/mm2 de resistència a compressió, elaborat a l'obra	**Rend.: 1,000**	**178,82000**	€

			Unitats		Preu		Parcial	Import
Ma d'obra								
A0150000	h	Manobre especialista	1,050	/R x	23,14000	=	24,29700	
				Subtotal:			24,29700	24,29700
Maquinària								
C1705600	h	Formigonera de 165 l	0,725	/R x	1,92000	=	1,39200	
				Subtotal:			1,39200	1,39200
Materials								
B0512401	t	Ciment pòrtland amb filler calcari CEM II/B-L 32,5 R segons UNE-EN 197-1, en sacs	0,200	x	116,11000	=	23,22200	
B0532310	kg	Calç aèria hidratada CL 90-S, en sacs	400,000	x	0,25000	=	100,00000	
B0310020	t	Sorra de pedrera per a morters	1,530	x	19,15000	=	29,29950	
B0111000	m3	Aigua	0,200	x	1,83000	=	0,36600	
				Subtotal:			152,88750	152,88750
			DESPESES AUXILIARS		1,00	%		0,24297
			COST DIRECTE					178,81947
			COST EXECUCIÓ MATERIAL					**178,81947**

D0718821	m3	Morter de ciment amb ciment pòrtland CEM I i sorra, amb additiu inclusor aire/plastificant i 380 kg/m3 de ciment, amb una proporció en volum 1:4 i 10 N/mm2 de resistència a compressió, elaborat a l'obra	**Rend.: 1,000**	**100,90000**	€

			Unitats		Preu		Parcial	Import

JUSTIFICACIÓ DE PREUS

ELEMENTS COMPOSTOS

CODI	UA	DESCRIPCIÓ						PREU
Ma d'obra								
A0150000	h	Manobre especialista	1,000	/R x	23,14000	=	23,14000	
				Subtotal:			23,14000	23,14000
Maquinària								
C1705600	h	Formigonera de 165 l	0,700	/R x	1,92000	=	1,34400	
				Subtotal:			1,34400	1,34400
Materials								
B0310020	t	Sorra de pedrera per a morters	1,520	x	19,15000	=	29,10800	
B081C010	kg	Additiu inclusor aire/plastificant per a morter, segons la norma UNE-EN 934-3	0,760	x	1,54000	=	1,17040	
B0511401	t	Ciment pòrtland CEM I 32,5 R segons UNE-EN 197-1, en sacs	0,380	x	119,84000	=	45,53920	
B0111000	m3	Aigua	0,200	x	1,83000	=	0,36600	
				Subtotal:			76,18360	76,18360
			DESPESES AUXILIARS		1,00	%		0,23140
			COST DIRECTE					100,89900
			COST EXECUCIÓ MATERIAL					**100,89900**

D07AA000	m3	Formigó cel·lular sense granulat, de densitat 300 kg/m3	**Rend.: 1,000**			**57,87000**	€
			Unitats	Preu	Parcial	Import	
Ma d'obra							
A0140000	h	Manobre	0,500	/R x 22,38000 =	11,19000		
				Subtotal:	11,19000	11,19000	
Materials							
B0111000	m3	Aigua	0,330	x 1,83000 =	0,60390		
B0512401	t	Ciment pòrtland amb filler calcari CEM II/B-L 32,5 R segons UNE-EN 197-1, en sacs	0,330	x 116,11000 =	38,31630		
B7C100N0	kg	Escumant per a formigó cel·lular	5,000	x 1,53000 =	7,65000		
				Subtotal:	46,57020	46,57020	
			DESPESES AUXILIARS	1,00 %		0,11190	
			COST DIRECTE			57,87210	
			COST EXECUCIÓ MATERIAL			**57,87210**	

D0B2A100	kg	Acer en barres corrugades elaborat a l'obra i manipulat a taller B500S, de límit elàstic >= 500 N/mm2	**Rend.: 1,000**			**1,04000**	€
			Unitats	Preu	Parcial	Import	
Ma d'obra							
A0134000	h	Ajudant ferrallista	0,005	/R x 24,45000 =	0,12225		
A0124000	h	Oficial 1a ferrallista	0,005	/R x 27,54000 =	0,13770		
				Subtotal:	0,25995	0,25995	
Materials							
B0A14200	kg	Filferro recuit de diàmetre 1,3 mm	0,0102	x 1,37000 =	0,01397		

JUSTIFICACIÓ DE PREUS

ELEMENTS COMPOSTOS

CODI	UA	DESCRIPCIÓ						PREU
B0B2A000	kg	Acer en barres corrugades B500S de límit elàstic >= 500 N/mm2	1,050	x	0,73000	=	0,76650	
				Subtotal:			0,78047	0,78047
			DESPESES AUXILIARS		1,00	%		0,00260
			COST DIRECTE					1,04302
			COST EXECUCIÓ MATERIAL					**1,04302**

JUSTIFICACIÓ DE PREUS

PARTIDES D'OBRA

NÚM	CODI	UA	DESCRIPCIÓ						PREU
P-1	**15114RHH**	m2	Coberta invertida transitable amb pendents de formigó cel·lular, amb primera capa de regularització de morter, capa separadora, impermeabilització amb una membrana d'una làmina d'1,2 mm de gruix de PVC flexible resistent a la intempèrie col·locada sense adherir, i acabat amb peça prefabricada de formigó alleugerit i filtrant amb base de poliestirè extruït, de color gris de 60x60 cm.	**Rend.:**	**1,000**			**82,11**	€
				Unitats		Preu	Parcial		Import
Partides d'obra									
	E5Z15N40	m2	Formació de pendents amb formigó cel·lular sense granulat, de densitat 300 kg/m3, de 15 cm de gruix mitjà	1,000	x	15,75752	= 15,75752		
	E7B111F0	m2	Geotèxtil format per feltre de polipropilè no teixit lligat mecànicament de 200 a 250 g/m2, col·locat sense adherir	1,000	x	3,73863	= 3,73863		
	E5Z26D31	m2	Capa de protecció de morter de ciment 1:6 de 3 cm de gruix, amb acabat remolinat	1,000	x	11,76697	= 11,76697		
	E5111B14	m2	Acabat de terrat amb peces prefabricades de formigó alleugerit i filtrant, amb base de poliestirè extruït de 40 mm de gruix, de color gris, de 60x60 cm, col·locades sense adherir	1,000	x	28,23665	= 28,23665		
	E7535VCL	m2	Membrana de gruix 1,2 mm, d'una làmina de PVC flexible resistent a la intempèrie, amb armadura de vel de fibra de vidre, col·locada sense adherir al suport	1,000	x	15,14552	= 15,14552		
					Subtotal:		74,64529		74,64529
			COST DIRECTE						74,64529
			DESPESES INDIRECTES			10,00 %			7,46453
			COST EXECUCIÓ MATERIAL						**82,10982**
P-2	**151ZATFC**	m	Minvell amb reforç de membrana encastada al parament, de làmina de PVC flexible no resistent a la intempèrie, parament arrebossat i raconera de fusta de pi, per a coberta invertida transitable	**Rend.:**	**1,000**			**21,30**	€
				Unitats		Preu	Parcial		Import
Partides d'obra									
	E7B111A0	m2	Geotèxtil format per feltre de polipropilè no teixit lligat mecànicament de 100 a 110 g/m2, col·locat sense adherir	0,160	x	2,67163	= 0,42746		
	E7Z11T5A	m	Raconera de llistó de fusta de pi de secció triangular de 50x50 mm, fixada amb tacs d'expansió cada 75 cm	1,000	x	7,08775	= 7,08775		
	E7Z1JWD2	m2	Arrebossat a bona vista de faixa horitzontal, per a suport de membranes, amb morter de ciment 1:6 amb acabat remolinat	0,260	x	32,22117	= 8,37750		
	E74151B1	m2	Membrana de gruix 1,2 mm, d'una làmina de PVC flexible no resistent a la intempèrie, amb armadura de malla de fibra de vidre, fusionada amb soldadura d'aire calent, fixada al suport amb adhesiu de formulació específica	0,160	x	21,69613	= 3,47138		
					Subtotal:		19,36409		19,36409

JUSTIFICACIÓ DE PREUS

PARTIDES D'OBRA

NÚM	CODI	UA	DESCRIPCIÓ			PREU	
			COST DIRECTE			19,36409	
			DESPESES INDIRECTES	10,00	%	1,93641	
			COST EXECUCIÓ MATERIAL			**21,30050**	
P-3	**CGGH0002**	PA	Mastrejat de claus segons directrius DEO	**Rend.: 1,000**		**110,00**	€
P-4	**CGGH001MOB**	u	Feines i materials necessaris per recol.locació de mobiliari urbà com bancs, papereres i altres elements que s´hagin retirat i acopiat.	**Rend.: 1,000**		**154,00**	€
	CGGHEST-MO	ut	Estructura metàl·lica amb acer S275JR segons UNE-EN 10025-2 i col·locació en el emplaçament final per formar un conjunt compost per 5 mòduls. Cada mòdul estarà compost segons detalla la DG (E) per : - Bastidor de terra Compost per 2 perfils longitudinals UPN-160 i 2 tubs transversals de 180x100x3, 2 perfils L 50.3 per recolzar la xapa inferior de base, corretges transversals d'acer S235JRC de tub 50.3 transversals i xapa llisa d'acer galvanitzat de 0,6 mm de gruix, pes de 4 a 5 kg/m2, col·locat soldat a part inferior - Bastidor de cobeta Composta per perfil perimetral transversal de 180x100x3 i longitudinal de C 200x100x3, corretges transversals 100.3 d'acer S235JRC col·locades per formació de pendent al 5% i formació de canals integrades en cada costat curt del mòdul de 200x180x3 - Pilars Pilars principals de tub estructural de 100.4 i secundàris de 100x50x4. Cada mòdul disposa de 4 pilars principals i 2 secundàris. Accessoris i material de conexió entre mòduls entre sí per formar el conjunt i a la base de fonamentació. Membrana de densitat superficial 2,9 kg/m2 i gruix 2,3 mm, d'una làmina d'etilè propilè diè (EPDM), col·locada adherida, a col.locar entre pilars en la connexió entre mòduls. - Transport i muntatge in situ Transport dels mòduls i col·locació del conjunt a l´emplaçament - Altres Materials, complements, accessoris i medis auxiliars necessaris pel correcte muntatge i col·locació del conjunt de mòduls en l´emplaçament de projecte. El mòdul prefabricat haurà de ser igual o equivalent a les característiques dimensionals i de qualitats descrites. Qualsevol canvi es comunicarà a la DFO/DEO per ser avaluat.	**Rend.: 1,000**		**3.570,99**	€

	Unitats	Preu	Parcial	Import
Materials				

JUSTIFICACIÓ DE PREUS

PARTIDES D'OBRA

NÚM	CODI	UA	DESCRIPCIÓ						PREU
	B0CHL50A	m2	Planxa plana de textura llisa, d'acer galvanitzat de 0,6 mm de gruix,	29,000	x	16,28000	=	472,12000	
					Subtotal:			472,12000	472,12000
Partides d'obra									
	E44Z5A25	u	Elements i accesoris metàl.lics necessàris per fixar els mòduls entre sí i a base, i formar el conjunt. Acer S275JR segons UNE-EN 10025-2, en perfils laminats en calent sèrie L, LD, T, rodó, quadrat, rectangular i planxa, treballat a taller i amb una capa d'imprimació antioxidant, per a reforç d'elements d'encastament, recolzament i rigiditzadors, col·locat a l'obra amb soldadura o fixacions mecàmiques, segons element. Partida inclosa en altres d´estructura de mòduls. Els elements necessaris poden variar segons el tipus de mòdul, si és o no prefabricat.	5,000	x	80,29225	=	401,46125	
	E761G00A	m2	Membrana de densitat superficial 2,9 kg/m2 i gruix 2,3 mm, d'una làmina d'etilè propilè diè (EPDM), col·locada adherida, a col.locar entre pilars en la connexió entre mòduls.	1,280	x	28,77620	=	36,83354	
	E44B2152	kg	Acer S235JRC segons UNE-EN 10025-2, per a corretja formada per peça simple, en perfils conformats en fred sèrie L, U, C, Z i omega, amb una capa d'imprimació antioxidant, col·locat a l'obra amb soldadura	142,000	x	2,70020	=	383,42840	
	E441512D	kg	Acer S275JR segons UNE-EN 10025-2, per a pilars formats per peça simple, en perfils laminats en calent sèrie L, LD, T, rodó, quadrat, rectangular i planxa, treballat a taller i amb una capa d'imprimació antioxidant, col·locat a l'obra amb soldadura i cargols	1.000,700	x	1,95115	=	1.952,51581	
					Subtotal:			2.774,23900	2.774,23900
				COST DIRECTE					3.246,35900
				DESPESES INDIRECTES		10,00	%		324,63590
				COST EXECUCIÓ MATERIAL					**3.570,99490**

P-5	**CGGHXX0004**	h	Treballs auxiliars necessàris per a l'implantació de les obres d'urbanització, així com la reposició dels elements que es puguin fer malbé durant el transcurs de les obres i retirar elements potencialment perillosos afegits en paraments existents (claus, taulons, etc.)	**Rend.: 1,000**	**385,00**	€
P-6	**CGGHXX0005**	u	Desmuntatge, retirada i acopi de fanal existent a la vorera, aplec i posterior muntatge a la mateixa ubicació.	**Rend.: 1,000**	**132,00**	€
	CGGHXXEST	u	Transport dels mòduls a l´emplaçament i feines de col.locació. Materials, complements, accessoris i medis auxiliars necessaris pel correcte muntatge i col·locació del conjunt de mòduls en l´emplaçament de projecte. El mòdul prefabricat haurà de ser igual o equivalent a les característiques dimensionals i de qualitats descrites. Qualsevol canvi es comunicarà a la DFO/DEO per ser avaluat.	**Rend.: 1,000**	**1.545,87**	€

JUSTIFICACIÓ DE PREUS

PARTIDES D'OBRA

NÚM	CODI	UA	DESCRIPCIÓ						PREU
				Unitats		Preu		Parcial	Import
Maquinària									
	C150MKA0	h	Camió semiremolc per a transports especials de 25 t de càrrega útil, amb plataforma	16,000	/R x	39,49000	=	631,84000	
	C1503000	h	Camió grua	8,000	/R x	51,05000	=	408,40000	
	C1ZQ2320	u	Transport per a entrega i retirada de mòdul prefabricat per a equipament d'oficina en obra de 8,2x2,3 m amb paret de plafó d'acer lacat amb aïllament de poliuretà , paviment de lamel·les d'acer galvanitzat, instal·lació elèctrica amb un punt de llum, interruptor, endolls, i quadre de protecció	5,000	/R x	73,02000	=	365,10000	
					Subtotal:			1.405,34000	1.405,34000
			COST DIRECTE						1.405,34000
			DESPESES INDIRECTES			10,00	%		140,53400
			COST EXECUCIÓ MATERIAL						**1.545,87400**
P-7	**CGGHXXNET**	h	Neteja final per inici d'activitat, realitzada per empresa especialitzada. Inclou treballls, materials i medis	**Rend.:**	**1,000**				**34,74** €
				Unitats		Preu		Parcial	Import
Ma d'obra									
	A010V000	h	Tècnic de neteja	1,000	/R x	16,21000	=	16,21000	
					Subtotal:			16,21000	16,21000
Materials									
	B0122110	kg	Detergent especial per a neteja de paraments amb pH neutre	1,000	x	11,18000	=	11,18000	
	B0122210	kg	Detergent especial per a neteja de paraments amb pH àcid	1,000	x	4,19000	=	4,19000	
					Subtotal:			15,37000	15,37000
			COST DIRECTE						31,58000
			DESPESES INDIRECTES			10,00	%		3,15800
			COST EXECUCIÓ MATERIAL						**34,73800**
P-8	**CGGHXXSS**	u	Conjunt de partides necessàries per a assolir els nivells exigibles de seguretat i salut en els llocs de treball durant el transcurs de tota l'obra.	**Rend.:**	**1,000**				**11.491,54** €
	CONJUNTMINI	U	Suministrament i instal·lacio de conjunt d'equip d expansio directa de la marca Daikin, compost per una unitat exterior model RXYSQ6TV9 i una unitat interior model FXSQ125A, de 15kw termics, amb gas refrigerant R410Ai alimentats monofasicament. Segons especificacions d cataleg de Daikin. Inclou alimentacio electrica, posta en marxa , termostat i programacio.	**Rend.:**	**1,000**				**7.914,50** €
P-9	**DESMUN**	u	Desmuntatge de canonada d'aigua existent , retirada y nova alimentació incloent rasa en terreny actual.	**Rend.:**	**1,000**				**385,00** €

JUSTIFICACIÓ DE PREUS

PARTIDES D'OBRA

NÚM	CODI	UA	DESCRIPCIÓ						PREU
P-10	**E225T00F**	m2	Repàs i piconatge de caixa de paviment i zona de fonamentació i lloses, amb una compactació del 95% del PM	**Rend.: 1,000**					**1,77** €
				Unitats		Preu		Parcial	Import
Ma d'obra									
	A0140000	h	Manobre	0,020	/R x	22,38000	=	0,44760	
					Subtotal:			0,44760	0,44760
Maquinària									
	C1335080	h	Corró vibratori autopropulsat, de 8 a 10 t	0,020	/R x	57,71000	=	1,15420	
					Subtotal:			1,15420	1,15420
				DESPESES AUXILIARS		1,50	%		0,00671
				COST DIRECTE					1,60851
				DESPESES INDIRECTES		10,00	%		0,16085
				COST EXECUCIÓ MATERIAL					**1,76937**
P-11	**E2422020**	m3	Càrrega amb mitjans mecànics i transport de terres per a reutilitzar en obra, amb dúmper	**Rend.: 1,000**					**5,17** €
				Unitats		Preu		Parcial	Import
Maquinària									
	C1505120	h	Dúmper d'1,5 t de càrrega útil, amb mecanisme hidràulic	0,100	/R x	27,70000	=	2,77000	
	C1313330	h	Retroexcavadora sobre pneumàtics de 8 a 10 t	0,0338	/R x	57,21000	=	1,93370	
					Subtotal:			4,70370	4,70370
				COST DIRECTE					4,70370
				DESPESES INDIRECTES		10,00	%		0,47037
				COST EXECUCIÓ MATERIAL					**5,17407**
P-12	**E2441230**	m3	Càrrega amb mitjans mecànics i transport de residus inerts o no especials dins de l'obra, amb camió per a transport de 7 t	**Rend.: 1,000**					**3,16** €
				Unitats		Preu		Parcial	Import
Maquinària									
	C1311430	h	Pala carregadora sobre pneumàtics de 8 a 14 t	0,010	/R x	67,88000	=	0,67880	
	C1501700	h	Camió per a transport de 7 t	0,060	/R x	36,56000	=	2,19360	
					Subtotal:			2,87240	2,87240
				COST DIRECTE					2,87240
				DESPESES INDIRECTES		10,00	%		0,28724
				COST EXECUCIÓ MATERIAL					**3,15964**
P-13	**E24NO002**	m2	Subministre i col.locació de cortines enrollables tipus Screem, motoritzades , accionades amb comandament a distància, i tots els elements i accesoris necesaris pels seu correcte funcionament. Hauran de complir les exigències que estableix el CTE per a edificis de pública concurrència. Dimensions indocades d´obertura. Inclou tots els mecanimes i accessoris per la seva correcte col·locació i instal·lació.	**Rend.: 1,000**					**225,00** €

JUSTIFICACIÓ DE PREUS

PARTIDES D'OBRA

NÚM	CODI	UA	DESCRIPCIÓ					PREU
P-14	**E3Z112P1**	m2	Capa de neteja i anivellament de 10 cm de gruix de formigó HL-150/P/20 de consistència plàstica i grandària màxima del granulat 20 mm, abocat des de camió	**Rend.: 1,000**				**13,45** €
				Unitats		Preu	Parcial	Import
Ma d'obra								
	A0122000	h	Oficial 1a paleta	0,075	/R x	26,81000 =	2,01075	
	A0140000	h	Manobre	0,150	/R x	22,38000 =	3,35700	
					Subtotal:		5,36775	5,36775
Materials								
	B06NLA2C	m3	Formigó de neteja, amb una dosificació de 150 kg/m3 de ciment, consistència plàstica i grandària màxima del granulat 20 mm, HL-150/P/20	0,105	x	64,52000 =	6,77460	
					Subtotal:		6,77460	6,77460
				DESPESES AUXILIARS		1,50 %		0,08052
				COST DIRECTE				12,22287
				DESPESES INDIRECTES		10,00 %		1,22229
				COST EXECUCIÓ MATERIAL				**13,44515**
P-15	**E43DV100**	m2	Solera de tauler de partícules de fusta aglomerades amb resina sintètica, de 16 mm de gruix, per a ambient humit tipus P3 segons UNE-EN 309, reacció al foc D-s2, d0, acabat no revestit, tallat a mida, col·locat amb fixacions mecàniques sobre estructura -corretges base-.	**Rend.: 1,000**				**11,35** €
				Unitats		Preu	Parcial	Import
Ma d'obra								
	A012A000	h	Oficial 1a fuster	0,160	/R x	28,03000 =	4,48480	
	A013A000	h	Ajudant fuster	0,080	/R x	24,64000 =	1,97120	
					Subtotal:		6,45600	6,45600
Materials								
	B0A32000	kg	Clau acer galvanitzat	0,150	x	1,89000 =	0,28350	
	B0CU1BA5	m2	Tauler de partícules de fusta aglomerades amb resina sintètica, de 16 mm de gruix, per a ambient humit tipus P3 segons UNE-EN 309, reacció al foc D-s2,d0, acabat no revestit, tallat a mida	1,030	x	3,38000 =	3,48140	
					Subtotal:		3,76490	3,76490
				DESPESES AUXILIARS		1,50 %		0,09684
				COST DIRECTE				10,31774
				DESPESES INDIRECTES		10,00 %		1,03177
				COST EXECUCIÓ MATERIAL				**11,34951**
	E441512D	kg	Acer S275JR segons UNE-EN 10025-2, per a pilars formats per peça simple, en perfils laminats en calent sèrie L, LD, T, rodó, quadrat, rectangular i planxa, treballat a taller i amb una capa d'imprimació antioxidant, col·locat a l'obra amb soldadura i cargols	**Rend.: 1,000**				**2,15** €
				Unitats		Preu	Parcial	Import
Ma d'obra								

JUSTIFICACIÓ DE PREUS

PARTIDES D'OBRA

NÚM	CODI	UA	DESCRIPCIÓ						PREU
	A0125000	h	Oficial 1a soldador	0,012	/R x	27,26000	=	0,32712	
	A0135000	h	Ajudant soldador	0,012	/R x	23,89000	=	0,28668	
					Subtotal:			0,61380	0,61380
Maquinària									
	C200P000	h	Equip i elements auxiliars per a soldadura elèctrica	0,012	/R x	3,50000	=	0,04200	
					Subtotal:			0,04200	0,04200
Materials									
	B44Z5025	kg	Acer S275JR segons UNE-EN 10025-2, format per peça simple, en perfils laminats en calent sèrie L, LD, T, rodó, quadrat, rectangular i planxa, treballat al taller per a col·locar amb cargols i amb una capa d'imprimació antioxidant	1,000	x	1,28000	=	1,28000	
					Subtotal:			1,28000	1,28000
			DESPESES AUXILIARS			2,50	%		0,01535
			COST DIRECTE						1,95115
			DESPESES INDIRECTES			10,00	%		0,19511
			COST EXECUCIÓ MATERIAL						**2,14626**

P-16	**E4435111**	kg	Acer S275JR segons UNE-EN 10025-2, per a bigues formades per peça simple, en perfils laminats en calent sèrie IPN, IPE, HEB, HEA, HEM i UPN, amb una capa d'imprimació antioxidant, col·locat a l'obra	**Rend.: 1,000**					**4,46** €
				Unitats		Preu		Parcial	Import
Ma d'obra									
	A0140000	h	Manobre	0,012	/R x	22,38000	=	0,26856	
	A0122000	h	Oficial 1a paleta	0,012	/R x	26,81000	=	0,32172	
					Subtotal:			0,59028	0,59028
Materials									
	B44Z5011	kg	Acer S275JR segons UNE-EN 10025-2, format per peça simple, en perfils laminats en calent sèrie IPN, IPE, HEB, HEA, HEM i UPN, tallat a mida i amb una capa d'imprimació antioxidant	1,000	x	3,45000	=	3,45000	
					Subtotal:			3,45000	3,45000
			DESPESES AUXILIARS			2,50	%		0,01476
			COST DIRECTE						4,05504
			DESPESES INDIRECTES			10,00	%		0,40550
			COST EXECUCIÓ MATERIAL						**4,46054**

P-17	**E4435121**	kg	Acer S275JR segons UNE-EN 10025-2, per a bigues formades per peça simple, en perfils laminats en calent sèrie L, LD, T, rodó, quadrat, rectangular i planxa, amb una capa d'imprimació antioxidant, col·locat a l'obra	**Rend.: 1,000**					**4,46** €
				Unitats		Preu		Parcial	Import
Ma d'obra									
	A0122000	h	Oficial 1a paleta	0,012	/R x	26,81000	=	0,32172	
	A0140000	h	Manobre	0,012	/R x	22,38000	=	0,26856	
					Subtotal:			0,59028	0,59028

JUSTIFICACIÓ DE PREUS

PARTIDES D'OBRA

NÚM	CODI	UA	DESCRIPCIÓ						PREU
Materials									
	B44Z5021	kg	Acer S275JR segons UNE-EN 10025-2, format per peça simple, en perfils laminats en calent sèrie L, LD, T, rodó, quadrat, rectangular i planxa, tallat a mida i amb una capa d'imprimació antioxidant	1,000	x	3,45000	=	3,45000	
					Subtotal:			3,45000	3,45000
			DESPESES AUXILIARS			2,50	%		0,01476
			COST DIRECTE						4,05504
			DESPESES INDIRECTES			10,00	%		0,40550
			COST EXECUCIÓ MATERIAL						**4,46054**
	E44B2152	kg	Acer S235JRC segons UNE-EN 10025-2, per a corretja formada per peça simple, en perfils conformats en fred sèrie L, U, C, Z i omega, amb una capa d'imprimació antioxidant, col·locat a l'obra amb soldadura	**Rend.:**	**1,000**				**2,97** €
				Unitats		Preu		Parcial	Import
Ma d'obra									
	A0125000	h	Oficial 1a soldador	0,035	/R x	27,26000	=	0,95410	
	A0135000	h	Ajudant soldador	0,020	/R x	23,89000	=	0,47780	
					Subtotal:			1,43190	1,43190
Maquinària									
	C200P000	h	Equip i elements auxiliars per a soldadura elèctrica	0,035	/R x	3,50000	=	0,12250	
					Subtotal:			0,12250	0,12250
Materials									
	B44ZB051	kg	Acer S235JRC segons UNE-EN 10025-2, format per peça simple, en perfils conformats en fred sèrie L, U, C, Z i omega, tallat a mida i amb una capa d'imprimació antioxidant	1,000	x	1,11000	=	1,11000	
					Subtotal:			1,11000	1,11000
			DESPESES AUXILIARS			2,50	%		0,03580
			COST DIRECTE						2,70020
			DESPESES INDIRECTES			10,00	%		0,27002
			COST EXECUCIÓ MATERIAL						**2,97022**
P-18	**E44Z5A25**	u	Elements i accesoris metàl.lics necessàris per fixar els mòduls entre sí i a base, i formar el conjunt. Acer S275JR segons UNE-EN 10025-2, en perfils laminats en calent sèrie L, LD, T, rodó, quadrat, rectangular i planxa, treballat a taller i amb una capa d'imprimació antioxidant, per a reforç d'elements d'encastament, recolzament i rigiditzadors, col·locat a l'obra amb soldadura o fixacions mecàmiques, segons element. Partida inclosa en altres d´estructura de mòduls. Els elements necessaris poden variar segons el tipus de mòdul, si és o no prefabricat.	**Rend.:**	**1,000**				**88,32** €
				Unitats		Preu		Parcial	Import
Ma d'obra									
	A0125000	h	Oficial 1a soldador	1,000	/R x	27,26000	=	27,26000	

JUSTIFICACIÓ DE PREUS

PARTIDES D'OBRA

NÚM	CODI	UA	DESCRIPCIÓ						PREU
	A0135000	h	Ajudant soldador	1,000	/R x	23,89000	=	23,89000	
					Subtotal:			51,15000	51,15000
Maquinària									
	C200P000	h	Equip i elements auxiliars per a soldadura elèctrica	0,050	/R x	3,50000	=	0,17500	
					Subtotal:			0,17500	0,17500
Materials									
	B44Z5A2A	kg	Acer S275JR segons UNE-EN 10025-2, format per peça simple, per a reforç d'elements d'encastament, recolzament i rigiditzadors, en perfils laminats en calent sèrie L, LD, T, rodó, quadrat, rectangular i planxa, treballat al taller per a col·locar amb soldadura i amb una capa d'imprimació antioxidant	20,000	x	1,41000	=	28,20000	
					Subtotal:			28,20000	28,20000
				DESPESES AUXILIARS		1,50	%		0,76725
				COST DIRECTE					80,29225
				DESPESES INDIRECTES		10,00	%		8,02923
				COST EXECUCIÓ MATERIAL					**88,32148**
P-19	**E45218H3**	m3	Formigó per a mur, HA-25/B/20/IIa, de consistència tova i grandària màxima del granulat 20 mm, abocat amb cubilot	**Rend.: 1,000**					**132,00** €
				Unitats		Preu		Parcial	Import
Ma d'obra									
	A0122000	h	Oficial 1a paleta	0,252	/R x	26,81000	=	6,75612	
	A0140000	h	Manobre	1,008	/R x	22,38000	=	22,55904	
					Subtotal:			29,31516	29,31516
Materials									
	B065960B	m3	Formigó HA-25/B/20/IIa de consistència tova, grandària màxima del granulat 20 mm, amb >= 275 kg/m3 de ciment, apte per a classe d'exposició IIa	1,050	x	85,67000	=	89,95350	
					Subtotal:			89,95350	89,95350
				DESPESES AUXILIARS		2,50	%		0,73288
				COST DIRECTE					120,00154
				DESPESES INDIRECTES		10,00	%		12,00015
				COST EXECUCIÓ MATERIAL					**132,00169**
P-20	**E45C18H3**	m3	Formigó per a lloses, HA-25/B/20/IIa, de consistència tova i grandària màxima del granulat 20 mm, abocat amb cubilot	**Rend.: 1,000**					**125,76** €
				Unitats		Preu		Parcial	Import
Ma d'obra									
	A0122000	h	Oficial 1a paleta	0,226	/R x	26,81000	=	6,05906	
	A0140000	h	Manobre	0,904	/R x	22,38000	=	20,23152	
					Subtotal:			26,29058	26,29058
Materials									
	B065960B	m3	Formigó HA-25/B/20/IIa de consistència tova, grandària màxima del granulat 20 mm, amb >= 275 kg/m3 de ciment, apte per a classe d'exposició IIa	1,020	x	85,67000	=	87,38340	

JUSTIFICACIÓ DE PREUS

PARTIDES D'OBRA

NÚM	CODI	UA	DESCRIPCIÓ					PREU
				Subtotal:		87,38340		87,38340
				DESPESES AUXILIARS	2,50 %			0,65726
				COST DIRECTE				114,33124
				DESPESES INDIRECTES	10,00 %			11,43312
				COST EXECUCIÓ MATERIAL				**125,76437**

P-21	**E45CA8J3**	m3	Formigó per a lloses inclinades, HA-25/F/20/IIa, de consistència fluïda i grandària màxima del granulat 20 mm, abocat amb cubilot	**Rend.: 1,000**			**131,36**	€
				Unitats	Preu	Parcial	Import	
Ma d'obra								
	A0140000	h	Manobre	0,984	/R x 22,38000 =	22,02192		
	A0122000	h	Oficial 1a paleta	0,246	/R x 26,81000 =	6,59526		
				Subtotal:		28,61718	28,61718	
Materials								
	B065960A	m3	Formigó HA-25/F/20/IIa de consistència fluïda, grandària màxima del granulat 20 mm, amb >= 275 kg/m3 de ciment, apte per a classe d'exposició IIa	1,020	x 88,32000 =	90,08640		
				Subtotal:		90,08640	90,08640	
				DESPESES AUXILIARS	2,50 %			0,71543
				COST DIRECTE				119,41901
				DESPESES INDIRECTES	10,00 %			11,94190
				COST EXECUCIÓ MATERIAL				**131,36091**

P-22	**E4B23000**	kg	Armadura per a mur AP500 S d'acer en barres corrugades B500S de límit elàstic >= 500 N/mm2	**Rend.: 1,000**			**1,80**	€
				Unitats	Preu	Parcial	Import	
Ma d'obra								
	A0134000	h	Ajudant ferrallista	0,012	/R x 24,45000 =	0,29340		
	A0124000	h	Oficial 1a ferrallista	0,010	/R x 27,54000 =	0,27540		
				Subtotal:		0,56880	0,56880	
Materials								
	B0A14200	kg	Filferro recuit de diàmetre 1,3 mm	0,012	x 1,37000 =	0,01644		
	D0B2A100	kg	Acer en barres corrugades elaborat a l'obra i manipulat a taller B500S, de límit elàstic >= 500 N/mm2	1,000	x 1,04302 =	1,04302		
				Subtotal:		1,05946	1,05946	
				DESPESES AUXILIARS	1,50 %			0,00853
				COST DIRECTE				1,63679
				DESPESES INDIRECTES	10,00 %			0,16368
				COST EXECUCIÓ MATERIAL				**1,80047**

P-23	**E4B35000**	kg	Armadura per a bigues AP500 S d'acer en barres corrugades B500S de límit elàstic >= 500 N/mm2	**Rend.: 1,000**			**1,74**	€
				Unitats	Preu	Parcial	Import	
Ma d'obra								

JUSTIFICACIÓ DE PREUS

PARTIDES D'OBRA

NÚM	CODI	UA	DESCRIPCIÓ						PREU
	A0134000	h	Ajudant ferrallista	0,010	/R x	24,45000	=	0,24450	
	A0124000	h	Oficial 1a ferrallista	0,010	/R x	27,54000	=	0,27540	
					Subtotal:			0,51990	0,51990
Materials									
	B0A14200	kg	Filferro recuit de diàmetre 1,3 mm	0,009	x	1,37000	=	0,01233	
	D0B2A100	kg	Acer en barres corrugades elaborat a l'obra i manipulat a taller B500S, de límit elàstic >= 500 N/mm2	1,000	x	1,04302	=	1,04302	
					Subtotal:			1,05535	1,05535
			DESPESES AUXILIARS			1,50	%		0,00780
			COST DIRECTE						1,58305
			DESPESES INDIRECTES			10,00	%		0,15830
			COST EXECUCIÓ MATERIAL						**1,74135**
P-24	**E4BA3000**	kg	Armadura per a sostre nervat unidireccional AP500 S d'acer en barres corrugades B500S de límit elàstic >= 500 N/mm2	**Rend.: 1,000**					**1,78** €
				Unitats		Preu		Parcial	Import
Ma d'obra									
	A0134000	h	Ajudant ferrallista	0,010	/R x	24,45000	=	0,24450	
	A0124000	h	Oficial 1a ferrallista	0,011	/R x	27,54000	=	0,30294	
					Subtotal:			0,54744	0,54744
Materials									
	B0A14200	kg	Filferro recuit de diàmetre 1,3 mm	0,015	x	1,37000	=	0,02055	
	D0B2A100	kg	Acer en barres corrugades elaborat a l'obra i manipulat a taller B500S, de límit elàstic >= 500 N/mm2	1,000	x	1,04302	=	1,04302	
					Subtotal:			1,06357	1,06357
			DESPESES AUXILIARS			1,50	%		0,00821
			COST DIRECTE						1,61922
			DESPESES INDIRECTES			10,00	%		0,16192
			COST EXECUCIÓ MATERIAL						**1,78114**
P-25	**E4BADA66**	m2	Armadura per a sostre nervat unidireccional amb malla electrosoldada de barres corrugades d'acer ME 15x15 cm D:5-5 mm 6x2,2 m B500T UNE-EN 10080	**Rend.: 1,000**					**3,56** €
				Unitats		Preu		Parcial	Import
Ma d'obra									
	A0134000	h	Ajudant ferrallista	0,018	/R x	24,45000	=	0,44010	
	A0124000	h	Oficial 1a ferrallista	0,018	/R x	27,54000	=	0,49572	
					Subtotal:			0,93582	0,93582
Materials									
	B0B34133	m2	Malla electrosoldada de barres corrugades d'acer ME 15x15 cm D:5-5 mm 6x2,2 m B500T UNE-EN 10080	1,200	x	1,89000	=	2,26800	
	B0A14200	kg	Filferro recuit de diàmetre 1,3 mm	0,012	x	1,37000	=	0,01644	
					Subtotal:			2,28444	2,28444

JUSTIFICACIÓ DE PREUS

PARTIDES D'OBRA

NÚM	CODI	UA	DESCRIPCIÓ				PREU
			DESPESES AUXILIARS	1,50	%		0,01404
			COST DIRECTE				3,23430
			DESPESES INDIRECTES	10,00	%		0,32343
			COST EXECUCIÓ MATERIAL				**3,55773**

P-26 **E4BC3000** kg Armadura per a lloses d'estructura AP500 S d'acer en barres corrugades B500S de límit elàstic >= 500 N/mm2 **Rend.: 1,000** **1,81** €

				Unitats		Preu		Parcial	Import
Ma d'obra									
	A0124000	h	Oficial 1a ferrallista	0,012	/R x	27,54000	=	0,33048	
	A0134000	h	Ajudant ferrallista	0,010	/R x	24,45000	=	0,24450	
					Subtotal:			0,57498	0,57498
Materials									
	B0A14200	kg	Filferro recuit de diàmetre 1,3 mm	0,012	x	1,37000	=	0,01644	
	D0B2A100	kg	Acer en barres corrugades elaborat a l'obra i manipulat a taller B500S, de límit elàstic >= 500 N/mm2	1,000	x	1,04302	=	1,04302	
					Subtotal:			1,05946	1,05946
			DESPESES AUXILIARS	1,50	%				0,00862
			COST DIRECTE						1,64306
			DESPESES INDIRECTES	10,00	%				0,16431
			COST EXECUCIÓ MATERIAL						**1,80737**

P-27 **E4BCM8GG** m2 Armadura per a lloses AP500 SD amb malla electrosoldada de barres corrugades d'acer ME 20x20 cm D:10-10 mm 6x2,2 m B500SD UNE-EN 10080 **Rend.: 1,000** **8,95** €

				Unitats		Preu		Parcial	Import
Ma d'obra									
	A0134000	h	Ajudant ferrallista	0,030	/R x	24,45000	=	0,73350	
	A0124000	h	Oficial 1a ferrallista	0,030	/R x	27,54000	=	0,82620	
					Subtotal:			1,55970	1,55970
Materials									
	B0B34257	m2	Malla electrosoldada de barres corrugades d'acer ME 20x20 cm D:10-10 mm 6x2,2 m B500SD UNE-EN 10080	1,200	x	5,44000	=	6,52800	
	B0A14200	kg	Filferro recuit de diàmetre 1,3 mm	0,020	x	1,37000	=	0,02740	
					Subtotal:			6,55540	6,55540
			DESPESES AUXILIARS	1,50	%				0,02340
			COST DIRECTE						8,13850
			DESPESES INDIRECTES	10,00	%				0,81385
			COST EXECUCIÓ MATERIAL						**8,95235**

P-28 **E4BP1116** u Ancoratge amb acer en barres corrugades de 16 mm de diàmetre, amb perforació i injectat continu d'adhesiu d'aplicació unilateral de resines epoxi sense dissolvents, de dos components i baixa viscositat **Rend.: 1,000** **16,16** €

JUSTIFICACIÓ DE PREUS

PARTIDES D'OBRA

NÚM	CODI	UA	DESCRIPCIÓ						PREU
				Unitats		Preu		Parcial	Import
Ma d'obra									
	A0121000	h	Oficial 1a	0,125	/R x	26,81000	=	3,35125	
	A0150000	h	Manobre especialista	0,220	/R x	23,14000	=	5,09080	
					Subtotal:			8,44205	8,44205
Maquinària									
	C200V000	h	Equip d'injecció manual de resines	0,125	/R x	1,78000	=	0,22250	
	C200F000	h	Màquina taladradora	0,220	/R x	3,79000	=	0,83380	
					Subtotal:			1,05630	1,05630
Materials									
	B0907200	kg	Adhesiu de resines epoxi sense dissolvents, de dos components i baixa viscositat, per a ús estructural per a injectar	0,200	x	17,44000	=	3,48800	
	B0B2A000	kg	Acer en barres corrugades B500S de límit elàstic >= 500 N/mm2	2,160	x	0,73000	=	1,57680	
					Subtotal:			5,06480	5,06480
				DESPESES AUXILIARS		1,50	%		0,12663
				COST DIRECTE					14,68978
				DESPESES INDIRECTES		10,00	%		1,46898
				COST EXECUCIÓ MATERIAL					**16,15876**
P-29	**E4D2DA03**	m2	Muntatge i desmuntatge d'una cara d'encofrat, amb tauler de fusta de pi, per a murs de base rectilínia, encofrats a dues cares, d'alçària <= 3 m. Inclou encofrat per formació de passos en mur i ventilacions	**Rend.: 1,000**					**31,13** €
				Unitats		Preu		Parcial	Import
Ma d'obra									
	A0123000	h	Oficial 1a encofrador	0,453	/R x	27,54000	=	12,47562	
	A0133000	h	Ajudant encofrador	0,498	/R x	24,45000	=	12,17610	
					Subtotal:			24,65172	24,65172
Materials									
	B0D31000	m3	Llata de fusta de pi	0,001	x	276,23000	=	0,27623	
	B0A14300	kg	Filferro recuit de diàmetre 3 mm	0,200	x	1,25000	=	0,25000	
	B0D21030	m	Tauló de fusta de pi per a 10 usos	1,496	x	0,38000	=	0,56848	
	B0D625A0	cu	Puntal metàl·lic i telescòpic per a 3 m d'alçària i 150 usos	0,0101	x	11,14000	=	0,11251	
	B0D71130	m2	Tauler elaborat amb fusta de pi, de 22 mm de gruix, per a 10 usos	1,100	x	1,45000	=	1,59500	
	B0A31000	kg	Clau acer	0,1501	x	1,53000	=	0,22965	
					Subtotal:			3,03187	3,03187
				DESPESES AUXILIARS		2,50	%		0,61629
				COST DIRECTE					28,29988
				DESPESES INDIRECTES		10,00	%		2,82999
				COST EXECUCIÓ MATERIAL					**31,12987**

JUSTIFICACIÓ DE PREUS

PARTIDES D'OBRA

NÚM	CODI	UA	DESCRIPCIÓ						PREU
P-30	**E4D2DA23**	m2	Muntatge i desmuntatge d'una cara d'encofrat, amb tauler de fusta de pi, per a murs de base rectilínia, encofrats a dues cares, d'alçària <= 3 m, per a deixar el formigó vist	**Rend.: 1,000**					**40,50** €
				Unitats		Preu		Parcial	Import
Ma d'obra									
	A0133000	h	Ajudant encofrador	0,634	/R x	24,45000	=	15,50130	
	A0123000	h	Oficial 1a encofrador	0,577	/R x	27,54000	=	15,89058	
					Subtotal:			31,39188	31,39188
Materials									
	B0D31000	m3	Llata de fusta de pi	0,001	x	276,23000	=	0,27623	
	B0A14300	kg	Filferro recuit de diàmetre 3 mm	0,200	x	1,25000	=	0,25000	
	B0A31000	kg	Clau acer	0,1501	x	1,53000	=	0,22965	
	B0D625A0	cu	Puntal metàl·lic i telescòpic per a 3 m d'alçària i 150 usos	0,0101	x	11,14000	=	0,11251	
	B0D21030	m	Tauló de fusta de pi per a 10 usos	1,496	x	0,38000	=	0,56848	
	B0D71120	m2	Tauler elaborat amb fusta de pi, de 22 mm de gruix, per a 5 usos	1,100	x	2,91000	=	3,20100	
					Subtotal:			4,63787	4,63787
				DESPESES AUXILIARS		2,50	%		0,78480
				COST DIRECTE					36,81455
				DESPESES INDIRECTES		10,00	%		3,68145
				COST EXECUCIÓ MATERIAL					**40,49600**
P-31	**E4D7D500**	m2	Muntatge i desmuntatge d'encofrat amb tauler fusta de pi, per a llindes de directriu recta	**Rend.: 1,000**					**36,89** €
				Unitats		Preu		Parcial	Import
Ma d'obra									
	A0123000	h	Oficial 1a encofrador	0,640	/R x	27,54000	=	17,62560	
	A0133000	h	Ajudant encofrador	0,480	/R x	24,45000	=	11,73600	
					Subtotal:			29,36160	29,36160
Materials									
	B0D71130	m2	Tauler elaborat amb fusta de pi, de 22 mm de gruix, per a 10 usos	1,1495	x	1,45000	=	1,66678	
	B0DZA000	l	Desencofrant	0,040	x	2,82000	=	0,11280	
	B0A31000	kg	Clau acer	0,1007	x	1,53000	=	0,15407	
	B0D21030	m	Tauló de fusta de pi per a 10 usos	1,991	x	0,38000	=	0,75658	
	B0D625A0	cu	Puntal metàl·lic i telescòpic per a 3 m d'alçària i 150 usos	0,0201	x	11,14000	=	0,22391	
	B0D31000	m3	Llata de fusta de pi	0,0019	x	276,23000	=	0,52484	
					Subtotal:			3,43898	3,43898
				DESPESES AUXILIARS		2,50	%		0,73404
				COST DIRECTE					33,53462
				DESPESES INDIRECTES		10,00	%		3,35346
				COST EXECUCIÓ MATERIAL					**36,88808**

JUSTIFICACIÓ DE PREUS

PARTIDES D'OBRA

NÚM	CODI	UA	DESCRIPCIÓ					PREU
P-32	**E4DCAD00**	m2	Muntatge i desmuntatge d'encofrat per a lloses inclinades, a una alçària <= 3 m, amb tauler de fusta de pi	**Rend.: 1,000**				**56,69** €
				Unitats		Preu	Parcial	Import
Ma d'obra								
	A0123000	h	Oficial 1a encofrador	0,900	/R x	27,54000 =	24,78600	
	A0133000	h	Ajudant encofrador	0,900	/R x	24,45000 =	22,00500	
					Subtotal:		46,79100	46,79100
Materials								
	B0D625A0	cu	Puntal metàl·lic i telescòpic per a 3 m d'alçària i 150 usos	0,0151	x	11,14000 =	0,16821	
	B0DZA000	l	Desencofrant	0,040	x	2,82000 =	0,11280	
	B0D71130	m2	Tauler elaborat amb fusta de pi, de 22 mm de gruix, per a 10 usos	1,100	x	1,45000 =	1,59500	
	B0D21030	m	Tauló de fusta de pi per a 10 usos	1,298	x	0,38000 =	0,49324	
	B0A31000	kg	Clau acer	0,1007	x	1,53000 =	0,15407	
	B0D31000	m3	Llata de fusta de pi	0,0038	x	276,23000 =	1,04967	
					Subtotal:		3,57299	3,57299
				DESPESES AUXILIARS		2,50 %		1,16978
				COST DIRECTE				51,53377
				DESPESES INDIRECTES		10,00 %		5,15338
				COST EXECUCIÓ MATERIAL				**56,68714**
P-33	**E4DCAD02**	m2	Muntatge i desmuntatge d'encofrat per a lloses inclinades, a una alçària <= 3 m, amb tauler de fusta de pi folrat amb tauler fenòlic per a deixar el formigó vist	**Rend.: 1,000**				**76,73** €
				Unitats		Preu	Parcial	Import
Ma d'obra								
	A0133000	h	Ajudant encofrador	1,000	/R x	24,45000 =	24,45000	
	A0123000	h	Oficial 1a encofrador	1,100	/R x	27,54000 =	30,29400	
					Subtotal:		54,74400	54,74400
Materials								
	B0D625A0	cu	Puntal metàl·lic i telescòpic per a 3 m d'alçària i 150 usos	0,0151	x	11,14000 =	0,16821	
	B0D31000	m3	Llata de fusta de pi	0,0038	x	276,23000 =	1,04967	
	B0D21030	m	Tauló de fusta de pi per a 10 usos	1,298	x	0,38000 =	0,49324	
	B0A31000	kg	Clau acer	0,1007	x	1,53000 =	0,15407	
	B0D75000	m2	Tauler elaborat amb aglomerat hidròfug amb 2 cares plastificades, de 10 mm de gruix, per a 1 ús	1,150	x	8,71000 =	10,01650	
	B0DZA000	l	Desencofrant	0,060	x	2,82000 =	0,16920	
	B0D71130	m2	Tauler elaborat amb fusta de pi, de 22 mm de gruix, per a 10 usos	1,100	x	1,45000 =	1,59500	
					Subtotal:		13,64589	13,64589

JUSTIFICACIÓ DE PREUS

PARTIDES D'OBRA

NÚM	CODI	UA	DESCRIPCIÓ				PREU
			DESPESES AUXILIARS	2,50	%		1,36860
			COST DIRECTE				69,75849
			DESPESES INDIRECTES	10,00	%		6,97585
			COST EXECUCIÓ MATERIAL				**76,73434**

P-34 **E4LHB13T** m2 Semibigueta i revoltó per a sostre de 25+5 cm, fins a 3 m d'alçària de muntatge, amb revoltó de ceràmica i semibiguetes de formigó pretesat de 13 a 14 cm d'alçària, intereixos 0,6 m, llum < 5 m, de moment flector últim 87 kNm per m d'amplària de sostre **Rend.: 1,000** **38,96** €

				Unitats		Preu		Parcial	Import
Ma d'obra									
	A0121000	h	Oficial 1a	0,1284	/R x	26,81000	=	3,44240	
	A0140000	h	Manobre	0,3852	/R x	22,38000	=	8,62078	
					Subtotal:			12,06318	12,06318
Materials									
	B4LH0204	m	Semibigueta de formigó pretesat d'alçària 13 a 14 cm, amb armadura activa de tensió superior a superior a 131 kN	1,7535	x	5,74000	=	10,06509	
	B4LZ160R	m	Revoltó industrialitzat de ceràmica per a un intereix de 60 cm i alçària de 25 cm	1,743	x	7,13000	=	12,42759	
	B0D625A0	cu	Puntal metàl·lic i telescòpic per a 3 m d'alçària i 150 usos	0,0053	x	11,14000	=	0,05904	
	B0D21030	m	Tauló de fusta de pi per a 10 usos	1,331	x	0,38000	=	0,50578	
					Subtotal:			23,05750	23,05750
			DESPESES AUXILIARS		2,50	%			0,30158
			COST DIRECTE						35,42226
			DESPESES INDIRECTES		10,00	%			3,54223
			COST EXECUCIÓ MATERIAL						**38,96449**

E5111B14 m2 Acabat de terrat amb peces prefabricades de formigó alleugerit i filtrant, amb base de poliestirè extruït de 40 mm de gruix, de color gris, de 60x60 cm, col·locades sense adherir **Rend.: 1,000** **31,06** €

				Unitats		Preu		Parcial	Import
Ma d'obra									
	A0137000	h	Ajudant col·locador	0,150	/R x	23,80000	=	3,57000	
	A0127000	h	Oficial 1a col·locador	0,150	/R x	26,81000	=	4,02150	
					Subtotal:			7,59150	7,59150
Materials									
	B5111B14	u	Llosa de formigó alleugerit i filtrant, de 60x60 cm, de color gris, amb base de poliestirè extruït de 40 mm de gruix	2,828	x	7,26000	=	20,53128	
					Subtotal:			20,53128	20,53128

PARTIDES D'OBRA

NÚM	CODI	UA	DESCRIPCIÓ				PREU
			DESPESES AUXILIARS	1,50	%		0,11387
			COST DIRECTE				28,23665
			DESPESES INDIRECTES	10,00	%		2,82367
			COST EXECUCIÓ MATERIAL				**31,06032**

P-35 **E5454375** m2 Coberta amb perfil nervat de planxa d'acer per a cobertes galvanitzada i lacada, amb 4 nervis separats entre 250 i 270 mm i una alçària entre 40 i 50 mm, de 0,6 mm de gruix, amb una inèrcia entre 13 i 21 cm4 i una massa superficial entre 5 i 6 kg/m2, acabat llis de color estàndard, col·locat amb fixacions mecàniques a dues aigües.
Incloses p/p de material i peces especials per la seva col·locació.
Totalment muntada.

Rend.: 1,000 **18,37** €

				Unitats		Preu		Parcial	Import
Ma d'obra									
	A0137000	h	Ajudant col·locador	0,160	/R x	23,80000	=	3,80800	
	A0127000	h	Oficial 1a col·locador	0,160	/R x	26,81000	=	4,28960	
					Subtotal:			8,09760	8,09760
Materials									
	B5388D3C	m2	Perfil nervat de planxa d'acer galvanitzada i lacada amb 4 nervis separats entre 250 i 270 mm i una alçària entre 40 i 50 mm de 0,6 mm de gruix, amb una inèrcia entre 13 i 21 cm4 i una massa superficial entre 5 i 6 kg/m2, acabat llis, per a cobertes, de color estàndard, segons la norma UNE-EN 14782	1,050	x	7,13000	=	7,48650	
	B0A5AA00	u	Cargol autoroscant amb volandera	5,500	x	0,18000	=	0,99000	
					Subtotal:			8,47650	8,47650
			DESPESES AUXILIARS		1,50	%			0,12146
			COST DIRECTE						16,69556
			DESPESES INDIRECTES		10,00	%			1,66956
			COST EXECUCIÓ MATERIAL						**18,36512**

P-36 **E54ZT35J** m Remat de planxa d'acer plegada amb acabat galvanitzat, d'1 mm de gruix, 50 cm de desenvolupament, com a màxim, amb 4 plecs, per a vora lliure, col·locat amb fixacions mecàniques. Per entrega entre perfil de mòdul de coberta i canal integrada.

Rend.: 1,000 **21,34** €

				Unitats		Preu		Parcial	Import
Ma d'obra									
	A0127000	h	Oficial 1a col·locador	0,300	/R x	26,81000	=	8,04300	
	A0137000	h	Ajudant col·locador	0,150	/R x	23,80000	=	3,57000	
					Subtotal:			11,61300	11,61300
Materials									
	B0A5AA00	u	Cargol autoroscant amb volandera	6,000	x	0,18000	=	1,08000	
	B0CHT35J	m	Remat de planxa d'acer plegada amb acabat galvanitzat, d'1 mm de gruix, 50 cm de desenvolupament, com a màxim, amb 4 plecs, per a vora lliure	1,071	x	6,10000	=	6,53310	

JUSTIFICACIÓ DE PREUS

PARTIDES D'OBRA

NÚM	CODI	UA	DESCRIPCIÓ					PREU
				Subtotal:		7,61310		7,61310
				DESPESES AUXILIARS	1,50 %			0,17420
				COST DIRECTE				19,40030
				DESPESES INDIRECTES	10,00 %			1,94003
				COST EXECUCIÓ MATERIAL				**21,34032**
P-37	**E54ZV34H**	m	Remat de planxa d'acer plegada amb acabat prelacat, d'1 mm de gruix, 40 cm de desenvolupament, com a màxim, amb 3 plecs, per a vora lliure, col·locat amb fixacions mecàniques, amb perfils conformats d' estanquitat	**Rend.: 1,000**				**24,49** €
				Unitats		Preu	Parcial	Import
Ma d'obra								
	A0137000	h	Ajudant col·locador	0,150	/R x	23,80000 =	3,57000	
	A0127000	h	Oficial 1a col·locador	0,300	/R x	26,81000 =	8,04300	
				Subtotal:			11,61300	11,61300
Materials								
	B7JZ00F6	m	Perfil d'estanquitat per a remats de planxa d'acer plegada	1,000	x	2,99000 =	2,99000	
	B0CHS34H	m	Remat de planxa d'acer plegada amb acabat prelacat, d'1 mm de gruix, 40 cm de desenvolupament, com a màxim, amb 3 plecs, per a vora lliure	1,071	x	5,98000 =	6,40458	
	B0A5AA00	u	Cargol autoroscant amb volandera	6,000	x	0,18000 =	1,08000	
				Subtotal:			10,47458	10,47458
				DESPESES AUXILIARS	1,50 %			0,17420
				COST DIRECTE				22,26178
				DESPESES INDIRECTES	10,00 %			2,22618
				COST EXECUCIÓ MATERIAL				**24,48795**
	E5Z15N40	m2	Formació de pendents amb formigó cel·lular sense granulat, de densitat 300 kg/m3, de 15 cm de gruix mitjà	**Rend.: 1,000**				**17,33** €
				Unitats		Preu	Parcial	Import
Ma d'obra								
	A0140000	h	Manobre	0,140	/R x	22,38000 =	3,13320	
	A0122000	h	Oficial 1a paleta	0,140	/R x	26,81000 =	3,75340	
				Subtotal:			6,88660	6,88660
Materials								
	D07AA000	m3	Formigó cel·lular sense granulat, de densitat 300 kg/m3	0,1515	x	57,87210 =	8,76762	
				Subtotal:			8,76762	8,76762
				DESPESES AUXILIARS	1,50 %			0,10330
				COST DIRECTE				15,75752
				DESPESES INDIRECTES	10,00 %			1,57575
				COST EXECUCIÓ MATERIAL				**17,33327**

JUSTIFICACIÓ DE PREUS

PARTIDES D'OBRA

NÚM	CODI	UA	DESCRIPCIÓ						PREU
	E5Z26D31	m2	Capa de protecció de morter de ciment 1:6 de 3 cm de gruix, amb acabat remolinat	**Rend.: 1,000**					**12,94** €
				Unitats		Preu		Parcial	Import
Ma d'obra									
	A0140000	h	Manobre	0,220	/R x	22,38000	=	4,92360	
	A0122000	h	Oficial 1a paleta	0,150	/R x	26,81000	=	4,02150	
					Subtotal:			8,94510	8,94510
Materials									
	D0701641	m3	Morter de ciment pòrtland amb filler calcari CEM II/B-L i sorra, amb 250 kg/m3 de ciment, amb una proporció en volum 1:6 i 5 N/mm2 de resistència a compressió, elaborat a l'obra	0,0315	x	85,32340	=	2,68769	
					Subtotal:			2,68769	2,68769
				DESPESES AUXILIARS		1,50	%		0,13418
				COST DIRECTE					11,76697
				DESPESES INDIRECTES		10,00	%		1,17670
				COST EXECUCIÓ MATERIAL					**12,94366**
P-38	**E5ZDT23A**	m	Remat de planxa d'acer plegada amb acabat galvanitzat, de 0,8 mm de gruix, 30 cm de desenvolupament, com a màxim, amb 3 plecs, per a minvell, col·locat amb fixacions mecàniques, i segellat	**Rend.: 1,000**					**18,93** €
				Unitats		Preu		Parcial	Import
Ma d'obra									
	A0127000	h	Oficial 1a col·locador	0,250	/R x	26,81000	=	6,70250	
	A0137000	h	Ajudant col·locador	0,125	/R x	23,80000	=	2,97500	
					Subtotal:			9,67750	9,67750
Materials									
	B0A5AA00	u	Cargol autoroscant amb volandera	6,000	x	0,18000	=	1,08000	
	B0CHT23A	m	Remat de planxa d'acer plegada amb acabat galvanitzat, de 0,8 mm de gruix, 30 cm de desenvolupament, com a màxim, amb 3 plecs, per a minvell	1,071	x	5,09000	=	5,45139	
	B7J50010	dm3	Massilla per a segellats, d'aplicació amb pistola, de base silicona neutra monocomponent	0,050	x	17,06000	=	0,85300	
					Subtotal:			7,38439	7,38439
				DESPESES AUXILIARS		1,50	%		0,14516
				COST DIRECTE					17,20705
				DESPESES INDIRECTES		10,00	%		1,72071
				COST EXECUCIÓ MATERIAL					**18,92776**
P-39	**E5ZH5J74**	u	Bonera sifònica d'acer inoxidable de diàmetre 50 mm amb tapa antigrava metàl·lica, col·locada amb fixacions mecàniques	**Rend.: 1,000**					**54,97** €
				Unitats		Preu		Parcial	Import
Ma d'obra									
	A0140000	h	Manobre	0,250	/R x	22,38000	=	5,59500	
	A0122000	h	Oficial 1a paleta	0,500	/R x	26,81000	=	13,40500	

JUSTIFICACIÓ DE PREUS

PARTIDES D'OBRA

NÚM	CODI	UA	DESCRIPCIÓ						PREU
					Subtotal:		19,00000		19,00000
Materials									
	B5ZZJLPT	u	Vis d'acer galvanitzat de 5,4x65 mm, amb junts de metall i goma i tac de niló de diàmetre 8/10 mm	4,000	x	0,21000 =	0,84000		
	BD515J71	u	Bonera sifònica d'acer inoxidable, de 50 mm de diàmetre, amb tapa antigrava metàl·lica	1,000	x	29,85000 =	29,85000		
					Subtotal:		30,69000		30,69000
				DESPESES AUXILIARS		1,50 %			0,28500
				COST DIRECTE					49,97500
				DESPESES INDIRECTES		10,00 %			4,99750
				COST EXECUCIÓ MATERIAL					**54,97250**
P-40	**E5ZJ26DP**	m	Canal exterior de secció rectangular de planxa de zinc de 0,6 mm de gruix i 45 cm de desenvolupament, col·locada amb peces especials i connectada al baixant	**Rend.: 1,000**					**67,36** €
				Unitats		Preu	Parcial		Import
Ma d'obra									
	A0140000	h	Manobre	0,150	/R x	22,38000 =	3,35700		
	A0127000	h	Oficial 1a col·locador	0,500	/R x	26,81000 =	13,40500		
	A0122000	h	Oficial 1a paleta	0,500	/R x	26,81000 =	13,40500		
					Subtotal:		30,16700		30,16700
Materials									
	B5ZZJLPT	u	Vis d'acer galvanitzat de 5,4x65 mm, amb junts de metall i goma i tac de niló de diàmetre 8/10 mm	5,500	x	0,21000 =	1,15500		
	B5ZHA6D0	u	Ganxo i suport d'acer galvanitzat per a canal de planxa de zinc de 0,6 mm de gruix, de 45 cm de desenvolupament, com a màxim, i secció rectangular	3,000	x	3,95000 =	11,85000		
	B5ZH26D0	m	Canal exterior de secció rectangular de planxa de zinc de gruix 0,6 mm, de 45 cm de desenvolupament, com a màxim	1,500	x	11,44000 =	17,16000		
					Subtotal:		30,16500		30,16500
				DESPESES AUXILIARS		3,00 %			0,90501
				COST DIRECTE					61,23701
				DESPESES INDIRECTES		10,00 %			6,12370
				COST EXECUCIÓ MATERIAL					**67,36071**
P-41	**E635G225**	m2	Tancament interior vertical amb panell sandvitx amb dues planxes d'acer prelacat i aïllament de llana mineral de roca amb un gruix total de 80 mm, amb la cara exterior micronervada i la cara interior llisa, color estàndard, diferent del blanc, gruix de les planxes (ext/int) 0,6/0,5 mm, junt longitudinal encadellat i sistema de fixació oculta, p/p petit material i peces de remat, col·locat	**Rend.: 1,000**					**46,35** €
				Unitats		Preu	Parcial		Import
Ma d'obra									
	A012M000	h	Oficial 1a muntador	0,200	/R x	27,71000 =	5,54200		
	A013M000	h	Ajudant muntador	0,200	/R x	23,80000 =	4,76000		

JUSTIFICACIÓ DE PREUS

PARTIDES D'OBRA

NÚM	CODI	UA	DESCRIPCIÓ						PREU
				Subtotal:			10,30200		10,30200
Materials									
	B0A5AA00	u	Cargol autoroscant amb volandera	3,000	x	0,18000	=	0,54000	
	B0C5G225	m2	Panell sandvitx amb dues planxes d'acer prelacat i aïllament de llana mineral de roca amb un gruix total de 50 mm, amb la cara exterior micronervada i la cara interior llisa, color estàndard, diferent del blanc, gruix de les planxes (ext/int) 0,6/0,5 mm, junt longitudinal encadellat i sistema de fixació oculta, per a façanes	1,050	x	29,66000	=	31,14300	
				Subtotal:			31,68300		31,68300
			DESPESES AUXILIARS			1,50	%		0,15453
			COST DIRECTE						42,13953
			DESPESES INDIRECTES			10,00	%		4,21395
			COST EXECUCIÓ MATERIAL						**46,35348**

P-42 **E635-ARG22A** m2 Façana amb disposició dels elements vertical, amb panell sandvitx amb dues planxes d'acer prelacat amb connexió matxiembrada i aïllament de llana mineral de roca de 90 kg/m3, no combustible,amb un gruix total de 100 mm, amb la cara exterior micronervada o gofrada i la cara interior llisa, color segons D.O. i possibilitats del producte, diferent del blanc. Acabat interior en PVC blanc sobre la xapa d´acer.
Gruix de les planxes (ext/int) 0,6/0,5 mm, junt longitudinal encadellat i sistema de fixació oculta, per a façanes, totalment col·locat com a façana dels mòduls.
Inclou p/p per remats de llindes, ampit i brancals d´obertures practicades en panells, i remats en part superior i inferior de panells amb xapa plegada.
Inclou làmines EPDM entre junts i en encontres amb estructura dels mòduls i tots els accessoris i petit material necessàris per la seva correcta col.locació i muntatge.
Valor U 0,35 W/m2K.

Rend.: 1,000 **74,53** €

				Unitats		Preu		Parcial	Import
Ma d'obra									
	A012M000	h	Oficial 1a muntador	0,200	/R x	27,71000	=	5,54200	
	A013M000	h	Ajudant muntador	0,200	/R x	23,80000	=	4,76000	
				Subtotal:				10,30200	10,30200
Materials									
	B0C5G22A	m2	Panell sandvitx amb dues planxes d'acer prelacat i aïllament de llana mineral de roca amb un gruix total de 100 mm, amb la cara exterior micronervada i la cara interior llisa, color estàndard, diferent del blanc, gruix de les planxes (ext/int) 0,6/0,5 mm, junt longitudinal encadellat i sistema de fixació oculta, per a façanes	1,050	x	40,78000	=	42,81900	
	B63Z1895	m	Cantonera de planxa d'acer galvanitzat i prelacat de 0,6 mm de gruix i de 35 cm de desenvolupament, amb 5 plecs	1,050	x	11,94000	=	12,53700	
	B0A5AA00	u	Cargol autoroscant amb volandera	3,000	x	0,18000	=	0,54000	
	B63Z77N2	m	Perfil de tancament lateral de forats de finestres en façanes	0,300	x	4,66000	=	1,39800	

JUSTIFICACIÓ DE PREUS

PARTIDES D'OBRA

NÚM	CODI	UA	DESCRIPCIÓ					PREU
				Subtotal:			57,29400	57,29400
				DESPESES AUXILIARS	1,50	%		0,15453
				COST DIRECTE				67,75053
				DESPESES INDIRECTES	10,00	%		6,77505
				COST EXECUCIÓ MATERIAL				**74,52558**

P-43	**E652244R**	m2	Envà de plaques de guix laminat col.locat deixant espai de 15/20 cms. respecte tancament interior vertical, per pas de instal.lacions, format per estructura senzilla normal amb perfileria de planxa d'acer galvanitzat, amb un gruix total de l'envà de 98 mm, muntants cada 600 mm de 48 mm d'amplària i canals de 48 mm d'amplària, 2 plaques tipus estàndard (A) a 1 cara de 12,5 mm de gruix cada una, fixades mecànicament i aïllament de plaques de llana mineral de roca de resistència tèrmica >= 1,081 m2.K/W	**Rend.: 1,000**			**41,27**	€

				Unitats		Preu		Parcial	Import
Ma d'obra									
	A0127000	h	Oficial 1a col·locador	0,350	/R x	26,81000	=	9,38350	
	A0137000	h	Ajudant col·locador	0,120	/R x	23,80000	=	2,85600	
					Subtotal:			12,23950	12,23950
Materials									
	B0CC1310	m2	Placa de guix laminat estàndard (A) i gruix 12,5 mm, amb vora afinada (BA), segons la norma UNE-EN 520	2,120	x	4,92000	=	10,43040	
	B7J500ZZ	kg	Massilla per a junt de plaques de cartró-guix	0,800	x	1,20000	=	0,96000	
	B7C9R5M0	m2	Placa semirígida de llana mineral de roca (MW), de densitat 46 a 55 kg/m3, de 40 mm de gruix, amb una conductivitat tèrmica <= 0,037 W/mK i resistència tèrmica >= 1,081 m2.K/W	1,030	x	2,96000	=	3,04880	
	B6BZ1A10	m	Banda acústica autoadhesiva fins a 50 mm d'amplària per a junts de plaques de guix laminat	0,470	x	0,57000	=	0,26790	
	B7JZ00E1	m	Cinta de paper resistent per a junts de plaques de guix laminat	4,000	x	0,08000	=	0,32000	
	B0A61600	u	Tac de niló de 6 a 8 mm de diàmetre, amb vis	6,000	x	0,17000	=	1,02000	
	B0A4A400	cu	Visos galvanitzats	0,120	x	2,73000	=	0,32760	
	B0A44000	cu	Visos per a plaques de guix laminat	0,500	x	10,45000	=	5,22500	
	B6B11211	m	################	2,4465	x	1,02000	=	2,49543	
	B6B12211	m	################	0,9975	x	1,00000	=	0,99750	
					Subtotal:			25,09263	25,09263
				DESPESES AUXILIARS		1,50	%		0,18359
				COST DIRECTE					37,51572
				DESPESES INDIRECTES		10,00	%		3,75157
				COST EXECUCIÓ MATERIAL					**41,26729**

P-44	**E6522J45**	m2	Envà de plaques de guix laminat format per estructura senzilla normal amb perfileria de planxa d'acer galvanitzat, amb un gruix total de l'envà de 98 mm, muntants cada 600 mm de 48 mm d'amplària i canals de 48 mm d'amplària, 2 plaques a cara cap a sala i 1 placa en zona de bany, espai de neteja, unes tipus estàndard (A) de 12,5 mm de gruix i l´ altre tipus hidròfuga (H) de 12,5 mm de gruix, fixades	**Rend.: 1,000**		**50,32**	€

PARTIDES D'OBRA

NÚM	CODI	UA	DESCRIPCIÓ						PREU
			mecànicament i aïllament de plaques de llana mineral de roca de resistència tèrmica >= 1,081 m2.K/W						
				Unitats		Preu		Parcial	Import
Ma d'obra									
	A0127000	h	Oficial 1a col·locador	0,350	/R x	26,81000	=	9,38350	
	A0137000	h	Ajudant col·locador	0,120	/R x	23,80000	=	2,85600	
					Subtotal:			12,23950	12,23950
Materials									
	B0CC1310	m2	Placa de guix laminat estàndard (A) i gruix 12,5 mm, amb vora afinada (BA), segons la norma UNE-EN 520	2,060	x	4,92000	=	10,13520	
	B7JZ00E1	m	Cinta de paper resistent per a junts de plaques de guix laminat	4,000	x	0,08000	=	0,32000	
	B7J500ZZ	kg	Massilla per a junt de plaques de cartró-guix	0,800	x	1,20000	=	0,96000	
	B7C9R5M0	m2	Placa semirígida de llana mineral de roca (MW), de densitat 46 a 55 kg/m3, de 40 mm de gruix, amb una conductivitat tèrmica <= 0,037 W/mK i resistència tèrmica >= 1,081 m2.K/W	1,030	x	2,96000	=	3,04880	
	B6BZ1A10	m	Banda acústica autoadhesiva fins a 50 mm d'amplària per a junts de plaques de guix laminat	0,470	x	0,57000	=	0,26790	
	B6B12211	m	################	0,9975	x	1,00000	=	0,99750	
	B0CC2310	m2	################	1,120	x	7,61000	=	8,52320	
	B0A61600	u	Tac de niló de 6 a 8 mm de diàmetre, amb vis	6,000	x	0,17000	=	1,02000	
	B0A4A400	cu	Visos galvanitzats	0,120	x	2,73000	=	0,32760	
	B0A44000	cu	Visos per a plaques de guix laminat	0,500	x	10,45000	=	5,22500	
	B6B11211	m	################	2,4465	x	1,02000	=	2,49543	
					Subtotal:			33,32063	33,32063
				DESPESES AUXILIARS		1,50	%		0,18359
				COST DIRECTE					45,74372
				DESPESES INDIRECTES		10,00	%		4,57437
				COST EXECUCIÓ MATERIAL					**50,31809**
P-45	**E652314R**	m2	Envà de plaques de guix laminat format per estructura senzilla normal amb perfileria de planxa d'acer galvanitzat, amb un gruix total de l'envà de 73 mm, muntants cada 400 mm de 48 mm d'amplària i canals de 48 mm d'amplària, 1 placa hidròfuga (H) de 12,5 mm de gruix en 1 cara, fixades mecànicament.	**Rend.: 1,000**					**36,94** €
				Unitats		Preu		Parcial	Import
Ma d'obra									
	A0137000	h	Ajudant col·locador	0,130	/R x	23,80000	=	3,09400	
	A0127000	h	Oficial 1a col·locador	0,380	/R x	26,81000	=	10,18780	
					Subtotal:			13,28180	13,28180
Materials									
	B0CC2310	m2	################	1,060	x	7,61000	=	8,06660	
	B0A4A400	cu	Visos galvanitzats	0,120	x	2,73000	=	0,32760	
	B0A61600	u	Tac de niló de 6 a 8 mm de diàmetre, amb vis	6,000	x	0,17000	=	1,02000	
	B6B12211	m	################	0,9975	x	1,00000	=	0,99750	

JUSTIFICACIÓ DE PREUS

PARTIDES D'OBRA

NÚM	CODI	UA	DESCRIPCIÓ						PREU
	B6BZ1A10	m	Banda acústica autoadhesiva fins a 50 mm d'amplària per a junts de plaques de guix laminat	0,470	x	0,57000	=	0,26790	
	B7J500ZZ	kg	Massilla per a junt de plaques de cartró-guix	0,800	x	1,20000	=	0,96000	
	B7JZ00E1	m	Cinta de paper resistent per a junts de plaques de guix laminat	4,000	x	0,08000	=	0,32000	
	B0A44000	cu	Visos per a plaques de guix laminat	0,420	x	10,45000	=	4,38900	
	B6B11211	m	################	3,675	x	1,02000	=	3,74850	
					Subtotal:			20,09710	20,09710
			DESPESES AUXILIARS			1,50	%		0,19923
			COST DIRECTE						33,57813
			DESPESES INDIRECTES			10,00	%		3,35781
			COST EXECUCIÓ MATERIAL						**36,93594**
P-46	**E652314X**	m2	Envà de plaques de guix laminat format per estructura senzilla normal amb perfileria de planxa d'acer galvanitzat, amb un gruix total de l'envà de 73 mm, muntants cada 400 mm de 48 mm d'amplària i canals de 48 mm d'amplària, 1 placa hidròfuga (H) de 12,5 mm de gruix en cada cara, fixades mecànicament	**Rend.: 1,000**					**42,71** €
				Unitats		Preu		Parcial	Import
Ma d'obra									
	A0127000	h	Oficial 1a col·locador	0,320	/R x	26,81000	=	8,57920	
	A0137000	h	Ajudant col·locador	0,100	/R x	23,80000	=	2,38000	
					Subtotal:			10,95920	10,95920
Materials									
	B0A61600	u	Tac de niló de 6 a 8 mm de diàmetre, amb vis	6,000	x	0,17000	=	1,02000	
	B6BZ1A10	m	Banda acústica autoadhesiva fins a 50 mm d'amplària per a junts de plaques de guix laminat	0,470	x	0,57000	=	0,26790	
	B7J500ZZ	kg	Massilla per a junt de plaques de cartró-guix	0,800	x	1,20000	=	0,96000	
	B7JZ00E1	m	Cinta de paper resistent per a junts de plaques de guix laminat	4,000	x	0,08000	=	0,32000	
	B6B11211	m	################	3,675	x	1,02000	=	3,74850	
	B0CC2310	m2	################	2,060	x	7,61000	=	15,67660	
	B0A4A400	cu	Visos galvanitzats	0,120	x	2,73000	=	0,32760	
	B6B12211	m	################	0,9975	x	1,00000	=	0,99750	
	B0A44000	cu	Visos per a plaques de guix laminat	0,420	x	10,45000	=	4,38900	
					Subtotal:			27,70710	27,70710
			DESPESES AUXILIARS			1,50	%		0,16439
			COST DIRECTE						38,83069
			DESPESES INDIRECTES			10,00	%		3,88307
			COST EXECUCIÓ MATERIAL						**42,71376**
	E65A4845	m2	Perfileria de planxa d'acer galvanitzat amb perfils de muntant d'amplària 48 mm, col·locats cada 60 cm, i canal d'amplària 48 mm amb banda acústica autoadhesiva, fixats mecànicament, per a suport de paret recta	**Rend.: 1,000**					**10,71** €
				Unitats		Preu		Parcial	Import
Ma d'obra									

JUSTIFICACIÓ DE PREUS

PARTIDES D'OBRA

NÚM	CODI	UA	DESCRIPCIÓ						PREU
	A012M000	h	Oficial 1a muntador	0,120	/R x	27,71000	=	3,32520	
	A013M000	h	Ajudant muntador	0,040	/R x	23,80000	=	0,95200	
					Subtotal:			4,27720	4,27720
Materials									
	B0A4A400	cu	Visos galvanitzats	0,120	x	2,73000	=	0,32760	
	B0A61600	u	Tac de niló de 6 a 8 mm de diàmetre, amb vis	6,000	x	0,17000	=	1,02000	
	B6B11211	m	################	2,3754	x	1,02000	=	2,42291	
	B6BZ1A10	m	Banda acústica autoadhesiva fins a 50 mm d'amplària per a junts de plaques de guix laminat	1,020	x	0,57000	=	0,58140	
	B6B12211	m	################	1,040	x	1,00000	=	1,04000	
					Subtotal:			5,39191	5,39191
			DESPESES AUXILIARS			1,50	%		0,06416
			COST DIRECTE						9,73327
			DESPESES INDIRECTES			10,00	%		0,97333
			COST EXECUCIÓ MATERIAL						**10,70659**

E74151B1	m2	Membrana de gruix 1,2 mm, d'una làmina de PVC flexible no resistent a la intempèrie, amb armadura de malla de fibra de vidre, fusionada amb soldadura d'aire calent, fixada al suport amb adhesiu de formulació específica	**Rend.: 1,000**		**23,87**	€

				Unitats		Preu		Parcial	Import
Ma d'obra									
	A0137000	h	Ajudant col·locador	0,100	/R x	23,80000	=	2,38000	
	A0127000	h	Oficial 1a col·locador	0,200	/R x	26,81000	=	5,36200	
					Subtotal:			7,74200	7,74200
Materials									
	B0906000	kg	Adhesiu de PVC	0,550	x	4,86000	=	2,67300	
	B7412CMF	m2	Làmina de PVC flexible no resistent a la intempèrie de gruix 1,2 mm i amb armadura de malla de fibra de vidre	1,100	x	10,15000	=	11,16500	
					Subtotal:			13,83800	13,83800
			DESPESES AUXILIARS			1,50	%		0,11613
			COST DIRECTE						21,69613
			DESPESES INDIRECTES			10,00	%		2,16961
			COST EXECUCIÓ MATERIAL						**23,86574**

E7535VCL	m2	Membrana de gruix 1,2 mm, d'una làmina de PVC flexible resistent a la intempèrie, amb armadura de vel de fibra de vidre, col·locada sense adherir al suport	**Rend.: 1,000**		**16,66**	€

				Unitats		Preu		Parcial	Import
Ma d'obra									
	A0137000	h	Ajudant col·locador	0,100	/R x	23,80000	=	2,38000	
	A0127000	h	Oficial 1a col·locador	0,150	/R x	26,81000	=	4,02150	
					Subtotal:			6,40150	6,40150
Maquinària									
	C200L000	h	Equip de soldadura per a làmines de PVC, manual, per aire calent	0,100	/R x	4,75000	=	0,47500	

JUSTIFICACIÓ DE PREUS

PARTIDES D'OBRA

NÚM	CODI	UA	DESCRIPCIÓ						PREU
					Subtotal:		0,47500		0,47500
Materials									
	B7422CVF	m2	Làmina de PVC flexible resistent a la intempèrie de gruix 1,2 mm i amb armadura de vel de fibra de vidre	1,100	x	7,43000 =	8,17300		
					Subtotal:		8,17300		8,17300
				DESPESES AUXILIARS		1,50 %			0,09602
				COST DIRECTE					15,14552
				DESPESES INDIRECTES		10,00 %			1,51455
				COST EXECUCIÓ MATERIAL					**16,66007**

P-47	**E761G00A**	m2	Membrana de densitat superficial 2,9 kg/m2 i gruix 2,3 mm, d'una làmina d'etilè propilè diè (EPDM), col·locada adherida, a col.locar entre pilars en la connexió entre mòduls.	**Rend.: 1,000**		**31,65**	€
				Unitats	Preu	Parcial	Import
Ma d'obra							
	A0127000	h	Oficial 1a col·locador	0,300	/R x 26,81000 =	8,04300	
	A0137000	h	Ajudant col·locador	0,150	/R x 23,80000 =	3,57000	
					Subtotal:	11,61300	11,61300
Materials							
	B0911000	kg	Adhesiu d'aplicació a dues cares de cautxú sintètic	0,700	x 4,47000 =	3,12900	
	B7621LX0	m2	Làmina d'etilè propilè diè (EPDM) resistent a la intempèrie de pes 2,9 kg/m2 i gruix 2,3 mm	1,100	x 12,60000 =	13,86000	
					Subtotal:	16,98900	16,98900
				DESPESES AUXILIARS	1,50 %		0,17420
				COST DIRECTE			28,77620
				DESPESES INDIRECTES	10,00 %		2,87762
				COST EXECUCIÓ MATERIAL			**31,65381**

P-48	**E7761255**	m2	Revestiment acústic de trasdossats a partir de 2 mts d´alçada amb membrana Acustiwall o equivalent de 10mm. de gruix, formada per escuma de poliuretà expandit i acabat amb teixit d'alta resistència col·locat encolat. Inclou material necessari i complements per realitzar entregues a obertures i cantonades. Les juntes i entregues a portes i finestres es realitzaran amb tapeta de fusta.	**Rend.: 1,000**	**58,64**	€

P-49	**E7A24A0L**	m2	Barrera de vapor/estanquitat amb vel de polietilè de 50 µm i 48 g/m2, col·locada no adherida	**Rend.: 1,000**			**1,50**	€
				Unitats		Preu	Parcial	Import
Ma d'obra								
	A0127000	h	Oficial 1a col·locador	0,030	/R x	26,81000 =	0,80430	
	A0137000	h	Ajudant col·locador	0,015	/R x	23,80000 =	0,35700	
					Subtotal:		1,16130	1,16130
Materials								
	B7711A00	m2	Vel de polietilè de gruix 50 µm i de pes 48 g/m2	1,100	x	0,17000 =	0,18700	

JUSTIFICACIÓ DE PREUS

PARTIDES D'OBRA

NÚM	CODI	UA	DESCRIPCIÓ					PREU
				Subtotal:		0,18700		0,18700
				DESPESES AUXILIARS	1,50 %			0,01742
				COST DIRECTE				1,36572
				DESPESES INDIRECTES	10,00 %			0,13657
				COST EXECUCIÓ MATERIAL				**1,50229**
	E7B111A0	m2	Geotèxtil format per feltre de polipropilè no teixit lligat mecànicament de 100 a 110 g/m2, col·locat sense adherir	**Rend.: 1,000**				**2,94** €
				Unitats		Preu	Parcial	Import
Ma d'obra								
	A0137000	h	Ajudant col·locador	0,020	/R x	23,80000 =	0,47600	
	A0127000	h	Oficial 1a col·locador	0,040	/R x	26,81000 =	1,07240	
				Subtotal:			1,54840	1,54840
Materials								
	B7B111A0	m2	Geotèxtil format per feltre de polipropilè no teixit, lligat mecànicament de 100 a 110 g/m2	1,100	x	1,00000 =	1,10000	
				Subtotal:			1,10000	1,10000
				DESPESES AUXILIARS	1,50 %			0,02323
				COST DIRECTE				2,67163
				DESPESES INDIRECTES	10,00 %			0,26716
				COST EXECUCIÓ MATERIAL				**2,93879**
	E7B111F0	m2	Geotèxtil format per feltre de polipropilè no teixit lligat mecànicament de 200 a 250 g/m2, col·locat sense adherir	**Rend.: 1,000**				**4,11** €
				Unitats		Preu	Parcial	Import
Ma d'obra								
	A0137000	h	Ajudant col·locador	0,020	/R x	23,80000 =	0,47600	
	A0127000	h	Oficial 1a col·locador	0,040	/R x	26,81000 =	1,07240	
				Subtotal:			1,54840	1,54840
Materials								
	B7B111F0	m2	Geotèxtil format per feltre de polipropilè no teixit, lligat mecànicament de 200 a 250 g/m2	1,100	x	1,97000 =	2,16700	
				Subtotal:			2,16700	2,16700
				DESPESES AUXILIARS	1,50 %			0,02323
				COST DIRECTE				3,73863
				DESPESES INDIRECTES	10,00 %			0,37386
				COST EXECUCIÓ MATERIAL				**4,11249**
P-50	**E7B37A90**	m2	Geotèxtil format per feltre de fibra de vidre teixit de 90 a 100 g/m2, col·locat sense adherir, per entregues entre trams obra nova i existent	**Rend.: 1,000**				**3,06** €
				Unitats		Preu	Parcial	Import
Ma d'obra								
	A0137000	h	Ajudant col·locador	0,020	/R x	23,80000 =	0,47600	

PARTIDES D'OBRA

NÚM	CODI	UA	DESCRIPCIÓ						PREU
	A0127000	h	Oficial 1a col·locador	0,040	/R x	26,81000	=	1,07240	
					Subtotal:			1,54840	1,54840
Materials									
	B7B17A90	m2	Geotèxtil format per feltre de fibra de vidre teixit de 90 a 100 g/m2	1,100	x	1,10000	=	1,21000	
					Subtotal:			1,21000	1,21000
			DESPESES AUXILIARS			1,50	%		0,02323
			COST DIRECTE						2,78163
			DESPESES INDIRECTES			10,00	%		0,27816
			COST EXECUCIÓ MATERIAL						**3,05979**
P-51	**E7C4A241**	m2	Aïllament amb placa multicapa amb una capa de llana mineral de vidre i una membrana acústica, de 20 mm de gruix, amb una conductivitat tèrmica <= 0,036 W/mK i una resistència tèrmica >= 0,45 m2.K/W, col·locada amb fixacions mecàniques	**Rend.: 1,000**					**16,26** €
				Unitats		Preu		Parcial	Import
Ma d'obra									
	A0140000	h	Manobre	0,040	/R x	22,38000	=	0,89520	
	A0122000	h	Oficial 1a paleta	0,080	/R x	26,81000	=	2,14480	
					Subtotal:			3,04000	3,04000
Materials									
	B7CZ1200	u	Tac i suport de niló per a fixar materials aïllants, de 20 mm de gruix com a màxim	3,000	x	0,19000	=	0,57000	
	B7C4A240	m2	Placa multicapa amb una capa de llana mineral de vidre i una membrana acústica, de 20 mm de gruix, amb una conductivitat tèrmica <= 0,036 W/mK i una resistència tèrmica >= 0,45 m2.K/W	1,020	x	10,91000	=	11,12820	
					Subtotal:			11,69820	11,69820
			DESPESES AUXILIARS			1,50	%		0,04560
			COST DIRECTE						14,78380
			DESPESES INDIRECTES			10,00	%		1,47838
			COST EXECUCIÓ MATERIAL						**16,26218**
P-52	**E7C79FA0I5U0**	m2	Aïllament acústic a col.locar entre plaques de guix laminat amb làmina etilè propilè diè (EPDM) de pes 10 kg/m2 i 5 mm de gruix ref. 70826 de la serie TECSOUND SY de SOPREMA o equivalent, col·locada adherida	**Rend.: 1,000**					**18,04** €
				Unitats		Preu		Parcial	Import
Ma d'obra									
	A0140000	h	Manobre	0,040	/R x	22,38000	=	0,89520	
	A0122000	h	Oficial 1a paleta	0,080	/R x	26,81000	=	2,14480	
					Subtotal:			3,04000	3,04000
Materials									
	B7C79FA0I5	m2	Làmina sintètica insonoritzant d'alta densitat, 10 Kg/m2, 5 mm de gruix, sense asfalt, autoadhesiva, per a aplicació directa com element aïllant i esmorteïdor en plaques de guix laminar, panells de fusta, planxes metàl·liques. Format 1 x 1,2m, ref.	1,030	x	12,93000	=	13,31790	

JUSTIFICACIÓ DE PREUS

PARTIDES D'OBRA

NÚM	CODI	UA	DESCRIPCIÓ				PREU
			70826 de la serie TECSOUND SY de SOPREMA				
				Subtotal:	13,31790		13,31790
				DESPESES AUXILIARS 1,50 %			0,04560
				COST DIRECTE			16,40350
				DESPESES INDIRECTES 10,00 %			1,64035
				COST EXECUCIÓ MATERIAL			**18,04385**
P-53	**E7C96EC4**	m2	Aïllament amb feltres de llana mineral de roca de densitat 60 a 70 kg/m3, de 100 mm de gruix amb làmina d'alumini en la mateixa direcció de les fibres, col·locat amb fixacions mecàniques	**Rend.: 1,000**			**13,51** €
				Unitats	Preu	Parcial	Import
Ma d'obra							
	A0122000	h	Oficial 1a paleta	0,100 /R x	26,81000 =	2,68100	
	A0140000	h	Manobre	0,050 /R x	22,38000 =	1,11900	
				Subtotal:		3,80000	3,80000
Materials							
	B7C96EC0	m2	Feltre de llana mineral de roca de 60 a 70 kg/m3 de 100 mm de gruix amb làmina d'alumini en la mateixa direcció de les fibres	1,050 x	6,88000 =	7,22400	
	B7CZ1A00	u	Tac i suport de niló per a fixar materials aïllants, de 100 mm de gruix com a màxim	3,000 x	0,40000 =	1,20000	
				Subtotal:		8,42400	8,42400
				DESPESES AUXILIARS 1,50 %			0,05700
				COST DIRECTE			12,28100
				DESPESES INDIRECTES 10,00 %			1,22810
				COST EXECUCIÓ MATERIAL			**13,50910**
P-54	**E7C9PEL1**	m2	Aïllament amb placa semirígida de llana mineral de roca (MW), de densitat 36 a 40 kg/m3, de 100 mm de gruix, amb una conductivitat tèrmica <= 0,036 W/mK i resistència tèrmica >= 2,778 m2.K/W, col·locada sense adherir	**Rend.: 1,000**			**14,40** €
				Unitats	Preu	Parcial	Import
Ma d'obra							
	A0140000	h	Manobre	0,040 /R x	22,38000 =	0,89520	
	A0122000	h	Oficial 1a paleta	0,080 /R x	26,81000 =	2,14480	
				Subtotal:		3,04000	3,04000
Materials							
	B7C9PEL0	m2	Placa semirígida de llana mineral de roca (MW), de densitat 36 a 40 kg/m3, de 100 mm de gruix, amb una conductivitat tèrmica <= 0,036 W/mK i resistència tèrmica >= 2,778 m2.K/W	1,050 x	9,53000 =	10,00650	
				Subtotal:		10,00650	10,00650

JUSTIFICACIÓ DE PREUS

PARTIDES D'OBRA

NÚM	CODI	UA	DESCRIPCIÓ				PREU
			DESPESES AUXILIARS	1,50	%		0,04560
			COST DIRECTE				13,09210
			DESPESES INDIRECTES	10,00	%		1,30921
			COST EXECUCIÓ MATERIAL				**14,40131**

	E7CB1101	m2	Aïllament amb placa de llana de fusta (WW) per a aïllaments, segons UNE-EN 13168, de gruix 15 mm, amb una resistència tèrmica >= 0,15 m2.K/W, col·locada sense adherir	**Rend.: 1,000**		**18,39**	€

				Unitats		Preu		Parcial	Import
Ma d'obra									
	A0140000	h	Manobre	0,030	/R x	22,38000	=	0,67140	
	A0122000	h	Oficial 1a paleta	0,060	/R x	26,81000	=	1,60860	
					Subtotal:			2,28000	2,28000
Materials									
	B7CB1100	m2	Placa de llana de fusta (WW) per a aïllaments, segons UNE-EN 13168, de gruix 15 mm, amb una resistència tèrmica >= 0,15 m2.K/W	1,050	x	13,72000	=	14,40600	
					Subtotal:			14,40600	14,40600

DESPESES AUXILIARS	1,50	%		0,03420
COST DIRECTE				16,72020
DESPESES INDIRECTES	10,00	%		1,67202
COST EXECUCIÓ MATERIAL				**18,39222**

P-55	**E7CPV6D5HIBP**	m2	Aïllament acústic sota coberta amb les seguents característiques, d´exterior a interior: Aïllament amb placa multicapa amb una capa de llana mineral de vidre i una membrana acústica, de 20 mm de gruix, amb una conductivitat tèrmica <= 0,036 W/mK i una resistència tèrmica >= 0,45 m2.K/W, col·locada amb fixacions mecàniques sota coberta. Cel ras flotant de placa guix laminat, per aïllament acústic, amb subjecció al sostre amb amortidor antivibratori de cautxú i molla, de 60 mm de llargària i 52 mm d'amplària, amb carsassa metàl·lica per a una càrrega màxima admissible de 25 kg/m2, entramat ocult amb suspenció mitjançant vareta de suspensió de rosca desde 6 mm. Perfil perimetral U-30x30 amb junta acústica de neoprè. Model Amortidor acústic model Senor SE/6050 AMDS M6 o equivalent. Sandwich format per dues plaques de guix laminat tipus estàndard (A) de 12,5 mm de gruix cada i làmina betum modificat de 4 mm de gruix, de 6,5 kg/m2, amb armadura de feltre de fibra de vidre de 60 g/m2, autoadhesiva, per aïllament acústic en el seu interior, i entre l'entramat metàl·lic placa de llana mineral de roca de 30 mm Acabat interior amb placa fonoabsorbent tipus Heraklith o equivalent de 15mm de gruix.	**Rend.: 1,000**		**93,49**	€

				Unitats		Preu		Parcial	Import
Ma d'obra									
	A013M000	h	Ajudant muntador	0,010	/R x	23,80000	=	0,23800	
	A012M000	h	Oficial 1a muntador	0,250	/R x	27,71000	=	6,92750	

JUSTIFICACIÓ DE PREUS

PARTIDES D'OBRA

NÚM	CODI	UA	DESCRIPCIÓ						PREU
				Subtotal:			7,16550		7,16550
Materials									
	B7J500ZZ	kg	Massilla per a junt de plaques de cartró-guix	0,400	x	1,20000	=	0,48000	
	B84Z5610	m2	Entramat d'estructura senzilla d'acer galvanitzat per a cel ras continu de plaques de guix laminat format per perfils col·locats cada 600 mm com a màxim , per a fixar al sostre mitjançant vareta de suspensió cada 1,2 m, per a suportar una càrrega de fins a 15 kg	1,000	x	5,25000	=	5,25000	
	B7CQDAAA	m2	Làmina betum modificat de 4 mm de gruix, de 6,5 kg/m2, amb armadura de feltre de fibra de vidre de 60 g/m2, autoadhesiva, per aïllament acústic	1,020	x	5,95000	=	6,06900	
	B0A44000	cu	Visos per a plaques de guix laminat	0,180	x	10,45000	=	1,88100	
	B7JZ00E1	m	Cinta de paper resistent per a junts de plaques de guix laminat	1,890	x	0,08000	=	0,15120	
	B7C9V4B0	m2	Placa rígida de llana mineral de roca (MW), de densitat 86 a 95 kg/m3, de 30 mm de gruix, amb una conductivitat tèrmica <= 0,034 W/mK i resistència tèrmica >= 0,88235 m2.K/W, amb revestiment de guix laminat	1,020	x	18,84000	=	19,21680	
	B0911000	kg	Adhesiu d'aplicació a dues cares de cautxú sintètic	0,300	x	4,47000	=	1,34100	
	B7CZ1200	u	Tac i suport de niló per a fixar materials aïllants, de 20 mm de gruix com a màxim	3,000	x	0,19000	=	0,57000	
	B7C4A240	m2	Placa multicapa amb una capa de llana mineral de vidre i una membrana acústica, de 20 mm de gruix, amb una conductivitat tèrmica <= 0,036 W/mK i una resistència tèrmica >= 0,45 m2.K/W	1,020	x	10,91000	=	11,12820	
	B84ZS133	u	Amortidor antivibratori de cautxú, de 60 mm de llargària i 52 mm d'amplària, amb carsassa metàl·lica per a una càrrega màxima admissible de 25 kg/m2	2,000	x	3,25000	=	6,50000	
	B0CC1310	m2	Placa de guix laminat estàndard (A) i gruix 12,5 mm, amb vora afinada (BA), segons la norma UNE-EN 520	2,050	x	4,92000	=	10,08600	
				Subtotal:			62,67320		62,67320
Partides d'obra									
	E7CB1101	m2	Aïllament amb placa de llana de fusta (WW) per a aïllaments, segons UNE-EN 13168, de gruix 15 mm, amb una resistència tèrmica >= 0,15 m2.K/W, col·locada sense adherir	0,900	x	16,72020	=	15,04818	
				Subtotal:			15,04818		15,04818
				DESPESES AUXILIARS		1,50	%		0,10748
				COST DIRECTE					84,99436
				DESPESES INDIRECTES		10,00	%		8,49944
				COST EXECUCIÓ MATERIAL					**93,49380**

P-56	**E7J1AUW0**	m2	Formació de junt de dilatació, en peces formigonades ´´in situ´´, amb planxa de poliestirè expandit (EPS), de 20 mm de gruix	**Rend.: 1,000**	**12,52**	€

				Unitats		Preu		Parcial	Import
Ma d'obra									
	A0123000	h	Oficial 1a encofrador	0,220	/R x	27,54000	=	6,05880	
	A0133000	h	Ajudant encofrador	0,110	/R x	24,45000	=	2,68950	
				Subtotal:				8,74830	8,74830
Materials									

JUSTIFICACIÓ DE PREUS

PARTIDES D'OBRA

NÚM	CODI	UA	DESCRIPCIÓ						PREU	
	B7C23200	m2	Planxa de poliestirè expandit (EPS), de 20 mm de gruix, de 30 kPa de tensió a la compressió, de 0,45 m2.K/W de resistència tèrmica, amb una cara llisa i cantell recte	1,080	x	2,32000	=	2,50560		
					Subtotal:			2,50560		2,50560
			DESPESES AUXILIARS			1,50	%			0,13122
			COST DIRECTE							11,38512
			DESPESES INDIRECTES			10,00	%			1,13851
			COST EXECUCIÓ MATERIAL							**12,52364**
	E7Z11T5A	m	Raconera de llistó de fusta de pi de secció triangular de 50x50 mm, fixada amb tacs d'expansió cada 75 cm	**Rend.:**	**1,000**				**7,80**	€
				Unitats		Preu		Parcial		Import
Ma d'obra										
	A0122000	h	Oficial 1a paleta	0,150	/R x	26,81000	=	4,02150		
	A0140000	h	Manobre	0,075	/R x	22,38000	=	1,67850		
					Subtotal:			5,70000		5,70000
Materials										
	B7Z11T50	m	Llistó de fusta de pi de secció triangular de 50x50 mm	1,050	x	1,20000	=	1,26000		
	B0A41000	cu	Visos per a fusta o tacs de PVC	0,013	x	3,25000	=	0,04225		
					Subtotal:			1,30225		1,30225
			DESPESES AUXILIARS			1,50	%			0,08550
			COST DIRECTE							7,08775
			DESPESES INDIRECTES			10,00	%			0,70878
			COST EXECUCIÓ MATERIAL							**7,79653**
P-57	**E7Z15MD0**	m	Matarracó de radi 6 cm, fet amb morter de ciment 1:6	**Rend.:**	**1,000**				**10,80**	€
				Unitats		Preu		Parcial		Import
Ma d'obra										
	A0122000	h	Oficial 1a paleta	0,250	/R x	26,81000	=	6,70250		
	A0140000	h	Manobre	0,125	/R x	22,38000	=	2,79750		
					Subtotal:			9,50000		9,50000
Materials										
	D0701641	m3	Morter de ciment pòrtland amb filler calcari CEM II/B-L i sorra, amb 250 kg/m3 de ciment, amb una proporció en volum 1:6 i 5 N/mm2 de resistència a compressió, elaborat a l'obra	0,0021	x	85,32340	=	0,17918		
					Subtotal:			0,17918		0,17918
			DESPESES AUXILIARS			1,50	%			0,14250
			COST DIRECTE							9,82168
			DESPESES INDIRECTES			10,00	%			0,98217
			COST EXECUCIÓ MATERIAL							**10,80385**
	E7Z1JWD2	m2	Arrebossat a bona vista de faixa horitzontal, per a suport de membranes, amb morter de ciment 1:6 amb acabat remolinat	**Rend.:**	**1,000**				**35,44**	€

JUSTIFICACIÓ DE PREUS

PARTIDES D'OBRA

NÚM	CODI	UA	DESCRIPCIÓ						PREU
				Unitats		Preu		Parcial	Import
Ma d'obra									
	A0122000	h	Oficial 1a paleta	0,800	/R x	26,81000	=	21,44800	
	A0140000	h	Manobre	0,400	/R x	22,38000	=	8,95200	
					Subtotal:			30,40000	30,40000
Materials									
	D0701641	m3	Morter de ciment pòrtland amb filler calcari CEM II/B-L i sorra, amb 250 kg/m3 de ciment, amb una proporció en volum 1:6 i 5 N/mm2 de resistència a compressió, elaborat a l'obra	0,016	x	85,32340	=	1,36517	
					Subtotal:			1,36517	1,36517
				DESPESES AUXILIARS		1,50	%		0,45600
				COST DIRECTE					32,22117
				DESPESES INDIRECTES		10,00	%		3,22212
				COST EXECUCIÓ MATERIAL					**35,44329**

P-58	**E83E2JGB**	m2	Extradossat de plaques de guix laminat format per estructura autoportant lliure normal N amb perfileria de planxa d'acer galvanitzat, amb un gruix total de l'extradossat de 73 mm, muntants cada 600 mm de 48 mm d'amplaria i canals de 48 mm d'amplaria, amb 2 plaques tipus estàndard (A) de 12,5 mm de gruix, fixades mecànicament i amb aïllament amb plaques de llana mineral de roca. Banda perimetral acústica.	**Rend.: 1,000**	**40,82**	€

				Unitats		Preu		Parcial	Import
Ma d'obra									
	A0127000	h	Oficial 1a col·locador	0,360	/R x	26,81000	=	9,65160	
	A0137000	h	Ajudant col·locador	0,115	/R x	23,80000	=	2,73700	
					Subtotal:			12,38860	12,38860
Materials									
	B6B11211	m	################	2,330	x	1,02000	=	2,37660	
	B0A44000	cu	Visos per a plaques de guix laminat	0,500	x	10,45000	=	5,22500	
	B0A4A400	cu	Visos galvanitzats	0,120	x	2,73000	=	0,32760	
	B7C9H5M0	m2	################	1,030	x	2,87000	=	2,95610	
	B0CC1310	m2	Placa de guix laminat estàndard (A) i gruix 12,5 mm, amb vora afinada (BA), segons la norma UNE-EN 520	2,060	x	4,92000	=	10,13520	
	B6B12211	m	################	0,950	x	1,00000	=	0,95000	
	B6BZ1A10	m	Banda acústica autoadhesiva fins a 50 mm d'amplària per a junts de plaques de guix laminat	0,470	x	0,57000	=	0,26790	
	B7JZ00E1	m	Cinta de paper resistent per a junts de plaques de guix laminat	4,000	x	0,08000	=	0,32000	
	B7J500ZZ	kg	Massilla per a junt de plaques de cartró-guix	0,800	x	1,20000	=	0,96000	
	B0A61600	u	Tac de niló de 6 a 8 mm de diàmetre, amb vis	6,000	x	0,17000	=	1,02000	
					Subtotal:			24,53840	24,53840

JUSTIFICACIÓ DE PREUS

PARTIDES D'OBRA

NÚM	CODI	UA	DESCRIPCIÓ				PREU
			DESPESES AUXILIARS	1,50	%		0,18583
			COST DIRECTE				37,11283
			DESPESES INDIRECTES	10,00	%		3,71128
			COST EXECUCIÓ MATERIAL				**40,82411**

P-59 **E83E2N6A** m2 Extradossat de plaques de guix laminat format per estructura autoportant lliure normal N amb perfileria de planxa d'acer galvanitzat, amb un gruix total de l'extradossat de 73 mm, muntants cada 400 mm de 48 mm d'amplaria i canals de 48 mm d'amplaria, amb 2 plaques tipus resistent al foc (F) de 12,5 mm de gruix, fixades mecànicament **Rend.: 1,000** **46,30** €

				Unitats		Preu		Parcial	Import
Ma d'obra									
	A0127000	h	Oficial 1a col·locador	0,330	/R x	26,81000	=	8,84730	
	A0137000	h	Ajudant col·locador	0,110	/R x	23,80000	=	2,61800	
					Subtotal:			11,46530	11,46530
Materials									
	B0CC3310	m2	Placa de guix laminat resistent al foc (F) i gruix 12,5 mm, amb vora afinada (BA), segons la norma UNE-EN 520	2,060	x	7,53000	=	15,51180	
	B0A44000	cu	Visos per a plaques de guix laminat	0,720	x	10,45000	=	7,52400	
	B0A61600	u	Tac de niló de 6 a 8 mm de diàmetre, amb vis	6,000	x	0,17000	=	1,02000	
	B6B11211	m	################	3,500	x	1,02000	=	3,57000	
	B6B12211	m	################	0,950	x	1,00000	=	0,95000	
	B6BZ1A10	m	Banda acústica autoadhesiva fins a 50 mm d'amplària per a junts de plaques de guix laminat	0,470	x	0,57000	=	0,26790	
	B7J500ZZ	kg	Massilla per a junt de plaques de cartró-guix	0,800	x	1,20000	=	0,96000	
	B7JZ00E1	m	Cinta de paper resistent per a junts de plaques de guix laminat	4,000	x	0,08000	=	0,32000	
	B0A4A400	cu	Visos galvanitzats	0,120	x	2,73000	=	0,32760	
					Subtotal:			30,45130	30,45130
			DESPESES AUXILIARS	1,50	%				0,17198
			COST DIRECTE						42,08858
			DESPESES INDIRECTES	10,00	%				4,20886
			COST EXECUCIÓ MATERIAL						**46,29744**

P-60 **E83ED8AA** m2 Extradossat directe de plaques de guix laminat fixades mecànicament al parament vertical mitjançant mestres de perfileria de planxa d'acer galvanitzat col·locades cada 400 mm amb 1 placa tipus hidròfuga (H) de 12,5 mm de gruix **Rend.: 1,000** **32,97** €

				Unitats		Preu		Parcial	Import
Ma d'obra									
	A012M000	h	Oficial 1a muntador	0,290	/R x	27,71000	=	8,03590	
	A013M000	h	Ajudant muntador	0,110	/R x	23,80000	=	2,61800	
					Subtotal:			10,65390	10,65390
Materials									
	B7JZ00E1	m	Cinta de paper resistent per a junts de plaques de guix laminat	4,000	x	0,08000	=	0,32000	

JUSTIFICACIÓ DE PREUS

PARTIDES D'OBRA

NÚM	CODI	UA	DESCRIPCIÓ						PREU
	B7J500ZZ	kg	Massilla per a junt de plaques de cartró-guix	0,800	x	1,20000	=	0,96000	
	B83ZA700	m	Perfileria de planxa d'acer galvanitzat amb perfils entre 75 a 85 mm d'amplària	3,675	x	1,17000	=	4,29975	
	B0A61600	u	Tac de niló de 6 a 8 mm de diàmetre, amb vis	6,000	x	0,17000	=	1,02000	
	B0A44000	cu	Visos per a plaques de guix laminat	0,420	x	10,45000	=	4,38900	
	B0A4A400	cu	Visos galvanitzats	0,120	x	2,73000	=	0,32760	
	B0CC2310	m2	################	1,030	x	7,61000	=	7,83830	
					Subtotal:			19,15465	19,15465
			DESPESES AUXILIARS			1,50	%		0,15981
			COST DIRECTE						29,96836
			DESPESES INDIRECTES			10,00	%		2,99684
			COST EXECUCIÓ MATERIAL						**32,96519**

P-61 **E83KC741** m2 Revestiment de paraments verticals, a mode de façana ventilada, amb perfil composite (fusta sintètica) de 250 a 350 mm segons especejament en obra i gruix major o igual 24 mm, peça matxiembrada, col·locat sobre estructura amb fixacions mecàniques ocultes.

El revestiment cobrirà l'alçada del mòdul, cota màxima del panell aprox. 3300mm. Entrega part inferior amb perfil.
Inclou perfileria per la seva col.locació, fixada a mòduls muntats, remats del tancaments en laterals i de cantonada, peçes de llindes, brancals i ampit en les obertures practicades en façana amb acer galvanitzat i lacat de gruix 2.5mm, color a escollir per DFO, i peçes d'entrega a altres obertures.
Inclou p/p d´altres materials, remats amb perfils, accessoris necessàris per la seva correcta col.locació. Totalment muntat.
Inclou mostra en obra de sistema de fixació i lames amb acabat final.

Rend.: 1,000 **131,52** €

				Unitats		Preu		Parcial	Import
Ma d'obra									
	A013A000	h	Ajudant fuster	0,700	/R x	24,64000	=	17,24800	
	A012A000	h	Oficial 1a fuster	1,000	/R x	28,03000	=	28,03000	
					Subtotal:			45,27800	45,27800
Materials									
	B0K3C531	m	Rastrell de composite de fusta i plàstic de 50x30 mm de secció, per a suport de tarima	1,000	x	5,59000	=	5,59000	
	B0A616J0	u	Tac de niló de 6 a 8 mm de diàmetre, amb vis d'acer inoxidable	8,000	x	0,65000	=	5,20000	
	B0K6C74V	m	Perfil de composite de fusta i plàstic de 170 a 190 mm d'amplària i de 13 a 18 mm de gruix per a revestiment vertical	5,930	x	10,23000	=	60,66390	
					Subtotal:			71,45390	71,45390
Partides d'obra									
	E83Z77N1	m	Perfil d'acer galvanitzat lacat per aireació en llindes i inici del revestiment de façana ventilada	0,100	x	12,11761	=	1,21176	
	E83Z77N2	m	Perfil d'acer galvanitzat lacat per tancament lateral dels forats de façana ventilada	0,100	x	9,45061	=	0,94506	

JUSTIFICACIÓ DE PREUS

PARTIDES D'OBRA

NÚM	CODI	UA	DESCRIPCIÓ					PREU
				Subtotal:		2,15682		2,15682
				DESPESES AUXILIARS	1,50 %			0,67917
				COST DIRECTE				119,56789
				DESPESES INDIRECTES	10,00 %			11,95679
				COST EXECUCIÓ MATERIAL				**131,52468**

P-62	**E83L1BK8**	m2	Revestiment interior amb panell laminat decoratiu d'alta pressió HPL, tipus ignífug i d'aplicació general (CGF), de 8 mm de gruix, per a ús interior segons UNE-EN 438-4, comportament al foc B-s2, d0, cantell recte, amb una cara decorativa, acabat color llis i textura llisa semi-mat, col·locat adherit sobre parament vertical amb llata de fusta i adhesiu estructural de poliuretà monocomponent	**Rend.: 1,000**				**87,16** €
				Unitats		Preu	Parcial	Import
Ma d'obra								
	A0127000	h	Oficial 1a col·locador	0,500	/R x	26,81000	= 13,40500	
	A0137000	h	Ajudant col·locador	0,400	/R x	23,80000	= 9,52000	
				Subtotal:			22,92500	22,92500
Materials								
	B83Z6A23	m	Cinta de polietilè autoadhesiva a dues cares, de 3 mm de gruix i 12 mm d'amplària	3,000	x	0,52000	= 1,56000	
	B0901110	dm3	Adhesiu estructural per a col·locació de panell HPL, d'aplicació amb pistola, de base poliuretà monocomponent	0,125	x	24,62000	= 3,07750	
	B09011P0	dm3	Imprimació per a col·locació de panell HPL, adequada per a suports porosos, de base resina epoxi pigmentada	0,040	x	39,16000	= 1,56640	
	B0A61600	u	Tac de niló de 6 a 8 mm de diàmetre, amb vis	10,000	x	0,17000	= 1,70000	
	B83L1BK8	m2	Panell laminat decoratiu d'alta pressió HPL, tipus ignífug i d'aplicació general (CGF), de 8 mm de gruix, per a ús interior segons UNE-EN 438-4, comportament al foc B-s2, d0, cantell recte, amb una cara decorativa, acabat color llis i textura llisa semi-mat	1,000	x	45,63000	= 45,63000	
	B0D31000	m3	Llata de fusta de pi	0,0088	x	276,23000	= 2,43082	
				Subtotal:			55,96472	55,96472
				DESPESES AUXILIARS	1,50 %			0,34388
				COST DIRECTE				79,23360
				DESPESES INDIRECTES	10,00 %			7,92336
				COST EXECUCIÓ MATERIAL				**87,15695**

	E83Z77N1	m	Perfil d'acer galvanitzat lacat per aireació en llindes i inici del revestiment de façana ventilada	**Rend.: 1,000**				**13,33** €
				Unitats		Preu	Parcial	Import
Ma d'obra								
	A013M000	h	Ajudant muntador	0,080	/R x	23,80000	= 1,90400	
	A012M000	h	Oficial 1a muntador	0,080	/R x	27,71000	= 2,21680	
				Subtotal:			4,12080	4,12080
Materials								

JUSTIFICACIÓ DE PREUS

PARTIDES D'OBRA

NÚM	CODI	UA	DESCRIPCIÓ						PREU
	B63Z77N1	m	Perfil inferior d'aireació en llindes i inici del revestiment	1,050	x	7,20000	=	7,56000	
	B5ZZJTNT	u	Vis d'acer galvanitzat de 5,5x110 mm, amb junts de plom i ferro i tac de niló de diàmetre 8/10 mm	1,500	x	0,25000	=	0,37500	
					Subtotal:			7,93500	7,93500
			DESPESES AUXILIARS			1,50	%		0,06181
			COST DIRECTE						12,11761
			DESPESES INDIRECTES			10,00	%		1,21176
			COST EXECUCIÓ MATERIAL						**13,32937**
	E83Z77N2	m	Perfil d'acer galvanitzat lacat per tancament lateral dels forats de façana ventilada	**Rend.:**	**1,000**				**10,40** €
				Unitats		Preu		Parcial	Import
Ma d'obra									
	A013M000	h	Ajudant muntador	0,080	/R x	23,80000	=	1,90400	
	A012M000	h	Oficial 1a muntador	0,080	/R x	27,71000	=	2,21680	
					Subtotal:			4,12080	4,12080
Materials									
	B63Z77N2	m	Perfil de tancament lateral de forats de finestres en façanes	1,050	x	4,66000	=	4,89300	
	B5ZZJTNT	u	Vis d'acer galvanitzat de 5,5x110 mm, amb junts de plom i ferro i tac de niló de diàmetre 8/10 mm	1,500	x	0,25000	=	0,37500	
					Subtotal:			5,26800	5,26800
			DESPESES AUXILIARS			1,50	%		0,06181
			COST DIRECTE						9,45061
			DESPESES INDIRECTES			10,00	%		0,94506
			COST EXECUCIÓ MATERIAL						**10,39567**
P-63	**E8443300**	m2	Cel ras continu de plaques de guix laminat tipus estàndard (A), per a revestir, de 12,5 mm de gruix i vora afinada (BA), amb perfileria de mestres fixades directament al sostre col·locades cada 400 mm, per a una alçària de cel ras de 4 m com a màxim	**Rend.:**	**1,000**				**31,46** €
				Unitats		Preu		Parcial	Import
Ma d'obra									
	A0127000	h	Oficial 1a col·locador	0,330	/R x	26,81000	=	8,84730	
	A0137000	h	Ajudant col·locador	0,330	/R x	23,80000	=	7,85400	
					Subtotal:			16,70130	16,70130
Materials									
	B0A44000	cu	Visos per a plaques de guix laminat	0,180	x	10,45000	=	1,88100	
	B0CC1310	m2	Placa de guix laminat estàndard (A) i gruix 12,5 mm, amb vora afinada (BA), segons la norma UNE-EN 520	1,030	x	4,92000	=	5,06760	
	B7J500ZZ	kg	Massilla per a junt de plaques de cartró-guix	0,4725	x	1,20000	=	0,56700	
	B7JZ00E1	m	Cinta de paper resistent per a junts de plaques de guix laminat	1,890	x	0,08000	=	0,15120	
	B83ZA700	m	Perfileria de planxa d'acer galvanitzat amb perfils entre 75 a 85 mm d'amplària	3,400	x	1,17000	=	3,97800	
					Subtotal:			11,64480	11,64480

PARTIDES D'OBRA

NÚM	CODI	UA	DESCRIPCIÓ				PREU
			DESPESES AUXILIARS	1,50	%		0,25052
			COST DIRECTE				28,59662
			DESPESES INDIRECTES	10,00	%		2,85966
			COST EXECUCIÓ MATERIAL				**31,45628**

P-64 **E844K105** m2 Cel ras registrable de plaques de guix laminat acabat amb perforacions a tota la superfície, 600x 600 mm i 12,5 mm de gruix amb classe d'absorció acústica C segons la UNE-EN ISO 11654, sistema desmuntable amb estructura d'acer galvanitzat vist format per perfils principals amb forma de T invertida de 15 mm de base col·locats cada 1,2 m i fixats al sostre mitjançant vareta de suspensió cada 1,2 m, amb perfils secundaris col·locats formant retícula de 600x 600 mm, per a una alçària de cel ras de 4 m com a màxim **Rend.: 1,000** **45,83** €

				Unitats		Preu		Parcial	Import
Ma d'obra									
	A012M000	h	Oficial 1a muntador	0,200	/R x	27,71000	=	5,54200	
	A013M000	h	Ajudant muntador	0,200	/R x	23,80000	=	4,76000	
					Subtotal:			10,30200	10,30200
Materials									
	B84ZD510	m2	Estructura d'acer galvanitzat vista per a cel ras de plaques de 600x600 mm formada per perfils principals en forma de T invertida de 15 mm de base col·locats cada 1,2 m per a fixar al sostre mitjançant vareta de suspensió cada 1,2 m, i perfils secundaris formant retícula, inclòs part proporcional de perfils de remat, suspensors i fixacions, per a suportar una càrrega de fins a 14 kg	1,030	x	4,16000	=	4,28480	
	B844C20A	m2	Placa de guix laminat per a cel ras registrable de 12,5 mm de gruix, acabat amb perforacions a tota la superfície i vel , de 600x600 mm i cantell recte (A) segons la norma UNE-EN 13964 , per quedar l'entremat vist i amb un coeficient d'absorció acústica ponderat 0,65 segons UNE-EN ISO 11654 , i reacció al foc A2-s1, d0	1,030	x	26,14000	=	26,92420	
					Subtotal:			31,20900	31,20900
			DESPESES AUXILIARS		1,50	%			0,15453
			COST DIRECTE						41,66553
			DESPESES INDIRECTES		10,00	%			4,16655
			COST EXECUCIÓ MATERIAL						**45,83208**

E8658735 m2 Revestiment vertical a 3,00 m d'alçària, com a màxim, amb tauler de fibres de fusta i resines sintètiques fabricat per procés sec MDF, de 10 mm de gruix i > 650 kg/m3 de densitat, per a ambient sec segons UNE-EN 622-5, reacció al foc D-s2,d0, acabat no revestit, tallat a mida, col·locat amb fixacions mecàniques sobre enllatat de fusta **Rend.: 1,000** **34,13** €

				Unitats		Preu		Parcial	Import
Ma d'obra									
	A012A000	h	Oficial 1a fuster	0,450	/R x	28,03000	=	12,61350	

JUSTIFICACIÓ DE PREUS

PARTIDES D'OBRA

NÚM	CODI	UA	DESCRIPCIÓ						PREU
	A013A000	h	Ajudant fuster	0,450	/R x	24,64000	=	11,08800	
					Subtotal:			23,70150	23,70150
Materials									
	B0D31000	m3	Llata de fusta de pi	0,0042	x	276,23000	=	1,16017	
	B0CU2A75	m2	Tauler de fibres de fusta i resines sintètiques fabricat per procés sec MDF, de 10 mm de gruix i > 650 kg/m3 de densitat, per a ambient sec segons UNE-EN 622-5, reacció al foc D-s2,d0, acabat no revestit, tallat a mida	1,000	x	4,68000	=	4,68000	
	B0A61500	u	Tac de niló de 5 mm de diàmetre, com a màxim, amb vis	6,250	x	0,10000	=	0,62500	
	B0A41200	cu	Visos per a fusta o tacs de PVC, cadmiats	0,060	x	3,71000	=	0,22260	
	B0A32000	kg	Clau acer galvanitzat	0,150	x	1,89000	=	0,28350	
					Subtotal:			6,97127	6,97127
				DESPESES AUXILIARS		1,50	%		0,35552
				COST DIRECTE					31,02829
				DESPESES INDIRECTES		10,00	%		3,10283
				COST EXECUCIÓ MATERIAL					**34,13112**

P-65	**E865U115**	m2	Revestiment acústic de parament vertical amb tauler de fusta DM tractada ignífuga de 10 mm. de gruix amb vel anterior combinant fusta ranurada i llisa, segons DG, sobre estructura de canals i muntants d'acer galvanitzat de 46 mm. d'ample i 0,8 mm. de gruix. Inclou placa de llana de roca de 40 mm.	**Rend.: 1,000**					**56,22** €
				Unitats		Preu		Parcial	Import
Materials									
	B7CZ1400	u	Tac i suport de niló per a fixar materials aïllants, de 40 mm de gruix com a màxim	3,000	x	0,24000	=	0,72000	
	B7C9T5C0	m2	Placa rígida de llana mineral de roca (MW), de densitat 66 a 85 kg/m3, de 40 mm de gruix, amb una conductivitat tèrmica <= 0,035 W/mK i resistència tèrmica >= 1,143 m2.K/W, amb revestiment de vel negre	1,050	x	9,17000	=	9,62850	
					Subtotal:			10,34850	10,34850
Partides d'obra									
	E8658735	m2	Revestiment vertical a 3,00 m d'alçària, com a màxim, amb tauler de fibres de fusta i resines sintètiques fabricat per procés sec MDF, de 10 mm de gruix i > 650 kg/m3 de densitat, per a ambient sec segons UNE-EN 622-5, reacció al foc D-s2,d0, acabat no revestit, tallat a mida, col·locat amb fixacions mecàniques sobre enllatat de fusta	1,000	x	31,02829	=	31,02829	
	E65A4845	m2	Perfileria de planxa d'acer galvanitzat amb perfils de muntant d'amplària 48 mm, col·locats cada 60 cm, i canal d'amplària 48 mm amb banda acústica autoadhesiva, fixats mecànicament, per a suport de paret recta	1,000	x	9,73327	=	9,73327	
					Subtotal:			40,76156	40,76156

JUSTIFICACIÓ DE PREUS

PARTIDES D'OBRA

NÚM	CODI	UA	DESCRIPCIÓ					PREU
				COST DIRECTE				51,11006
				DESPESES INDIRECTES	10,00	%		5,11101
				COST EXECUCIÓ MATERIAL				**56,22107**

P-66	**E8942C35**	m2	Pintat d'estructures d'acer amb sistemes de protecció amb grau de durabilitat H, per a classe d'exposició C3, segons UNE-EN ISO 12944-1, format per 3 capes, capa d'imprimació de, capa intermèdia de, i capa d'acabat de, amb un gruix total de protecció de 200 µm, aplicat de forma manual	**Rend.: 1,000**					**19,77**	€
				Unitats		Preu		Parcial	Import	
Ma d'obra										
	A012D000	h	Oficial 1a pintor	0,514	/R x	26,81000	=	13,78034		
	A013D000	h	Ajudant pintor	0,0514	/R x	23,80000	=	1,22332		
					Subtotal:			15,00366	15,00366	
Materials										
	B89ZPP60	l	Pintura de poliuretà bicomponent, per a sistemes de protecció de l'acer	0,077	x	11,26000	=	0,86702		
	B89ZPE50	l	Pintura epoxi bicomponent, per a sistemes de protecció de l'acer	0,192	x	9,76000	=	1,87392		
					Subtotal:			2,74094	2,74094	
				DESPESES AUXILIARS		1,50	%		0,22505	
				COST DIRECTE					17,96965	
				DESPESES INDIRECTES		10,00	%		1,79697	
				COST EXECUCIÓ MATERIAL					**19,76662**	

	E8943C35	m2	Pintat d'estructures d'acer amb sistemes de protecció amb grau de durabilitat H, per a classe d'exposició C4, segons UNE-EN ISO 12944-1, format per 3 capes, capa d'imprimació de, capa intermèdia de, i capa d'acabat de, amb un gruix total de protecció de 280 µm, aplicat de forma manual	**Rend.: 1,000**					**26,47**	€
				Unitats		Preu		Parcial	Import	
Ma d'obra										
	A012D000	h	Oficial 1a pintor	0,681	/R x	26,81000	=	18,25761		
	A013D000	h	Ajudant pintor	0,0681	/R x	23,80000	=	1,62078		
					Subtotal:			19,87839	19,87839	
Materials										
	B89ZPP60	l	Pintura de poliuretà bicomponent, per a sistemes de protecció de l'acer	0,1232	x	11,26000	=	1,38723		
	B89ZPE50	l	Pintura epoxi bicomponent, per a sistemes de protecció de l'acer	0,256	x	9,76000	=	2,49856		
					Subtotal:			3,88579	3,88579	
				DESPESES AUXILIARS		1,50	%		0,29818	
				COST DIRECTE					24,06236	
				DESPESES INDIRECTES		10,00	%		2,40624	
				COST EXECUCIÓ MATERIAL					**26,46859**	

JUSTIFICACIÓ DE PREUS

PARTIDES D'OBRA

NÚM	CODI	UA	DESCRIPCIÓ						PREU
P-67	**E8981BB0**	m2	Pintat de parament vertical de fusta, a l'esmalt sintètic, amb una capa de protector químic insecticida-fungicida, una segelladora i dues d'acabat	**Rend.: 1,000**					**14,16** €
				Unitats		Preu		Parcial	Import
Ma d'obra									
	A012D000	h	Oficial 1a pintor	0,200	/R x	26,81000	=	5,36200	
	A013D000	h	Ajudant pintor	0,020	/R x	23,80000	=	0,47600	
					Subtotal:			5,83800	5,83800
Materials									
	B8ZA1000	kg	Segelladora	0,153	x	4,78000	=	0,73134	
	B8ZA3000	kg	Protector químic insecticida-fungicida per a fusta (TP8)	0,150	x	7,76000	=	1,16400	
	B89ZB000	kg	Esmalt sintètic	0,3468	x	14,58000	=	5,05634	
					Subtotal:			6,95168	6,95168
				DESPESES AUXILIARS		1,50	%		0,08757
				COST DIRECTE					12,87725
				DESPESES INDIRECTES		10,00	%		1,28773
				COST EXECUCIÓ MATERIAL					**14,16498**
P-68	**E898J140**	m2	Pintat de parament vertical de guix, amb pintura a la cola amb acabat llis, amb una capa de fons diluïda i dues d'acabat	**Rend.: 1,000**					**3,38** €
				Unitats		Preu		Parcial	Import
Ma d'obra									
	A013D000	h	Ajudant pintor	0,010	/R x	23,80000	=	0,23800	
	A012D000	h	Oficial 1a pintor	0,100	/R x	26,81000	=	2,68100	
					Subtotal:			2,91900	2,91900
Materials									
	B89Z1000	kg	Pintura a la cola	0,612	x	0,18000	=	0,11016	
					Subtotal:			0,11016	0,11016
				DESPESES AUXILIARS		1,50	%		0,04379
				COST DIRECTE					3,07295
				DESPESES INDIRECTES		10,00	%		0,30729
				COST EXECUCIÓ MATERIAL					**3,38024**
P-69	**E898K2A0**	m2	Pintat de parament horitzontal de guix, amb pintura plàstica amb acabat llis, amb una capa segelladora i dues d'acabat	**Rend.: 1,000**					**6,47** €
				Unitats		Preu		Parcial	Import
Ma d'obra									
	A013D000	h	Ajudant pintor	0,015	/R x	23,80000	=	0,35700	
	A012D000	h	Oficial 1a pintor	0,125	/R x	26,81000	=	3,35125	
					Subtotal:			3,70825	3,70825
Materials									
	B89ZPD00	kg	Pintura plàstica, per a interiors	0,3978	x	3,48000	=	1,38434	
	B8ZA1000	kg	Segelladora	0,153	x	4,78000	=	0,73134	

JUSTIFICACIÓ DE PREUS

PARTIDES D'OBRA

NÚM	CODI	UA	DESCRIPCIÓ					PREU
				Subtotal:			2,11568	2,11568
				DESPESES AUXILIARS	1,50	%		0,05562
				COST DIRECTE				5,87955
				DESPESES INDIRECTES	10,00	%		0,58796
				COST EXECUCIÓ MATERIAL				**6,46751**

	E8K5D03A	m	Escopidor amb peça de formigó polimèric de 28 cm d'amplària, amb trencaaigües, de color blanc, col·locada amb morter per a ram de paleta classe M2,5 (2,5N/mm2) de designació (G) segons UNE-EN 998-2	**Rend.: 1,000**				**28,41**	€
				Unitats		Preu	Parcial	Import	
Ma d'obra									
	A0122000	h	Oficial 1a paleta	0,210	/R x	26,81000	= 5,63010		
	A0140000	h	Manobre	0,110	/R x	22,38000	= 2,46180		
	A0150000	h	Manobre especialista	0,0059	/R x	23,14000	= 0,13653		
				Subtotal:			8,22843	8,22843	
Maquinària									
	C1704100	h	Mesclador continu amb sitja per a morter preparat a granel	0,0041	/R x	1,91000	= 0,00783		
				Subtotal:			0,00783	0,00783	
Materials									
	B0710220	t	Morter per a ram de paleta, classe M 2,5 (2,5 N/mm2), a granel, de designació (G) segons norma UNE-EN 998-2	0,0125	x	34,41000	= 0,43013		
	B8K5D003	m	Peça de forrmigó polimèric per a escopidors, de 28 cm d'amplària, amb trencaaigües, de color blanc	1,100	x	15,49000	= 17,03900		
	B0111000	m3	Aigua	0,0012	x	1,83000	= 0,00220		
				Subtotal:			17,47133	17,47133	
				DESPESES AUXILIARS	1,50	%		0,12343	
				COST DIRECTE				25,83102	
				DESPESES INDIRECTES	10,00	%		2,58310	
				COST EXECUCIÓ MATERIAL				**28,41412**	

P-70	**E8KHU020**	m	Remats amb fusta de llindes, brancals i ampits d´obertures, per la cara interior, absorbint gruix d´extradossat, de 15 a 35 cm d'amplària de tauler de fobres de MDF acabat pintat inclòs de 20 mm de gruix, tallat en taller. Inclou encaixos realitzats a taller en brancals de finestres per incloure guies de screens, tots les accessoris i materials necessàris per la seva correcte col·locació. Fixació mecànica a perímetre.	**Rend.: 1,000**				**32,15**	€
				Unitats		Preu	Parcial	Import	
Ma d'obra									
	A013M000	h	Ajudant muntador	0,200	/R x	23,80000	= 4,76000		
	A012A000	h	Oficial 1a fuster	0,200	/R x	28,03000	= 5,60600		
				Subtotal:			10,36600	10,36600	
Materials									

JUSTIFICACIÓ DE PREUS

PARTIDES D'OBRA

NÚM	CODI	UA	DESCRIPCIÓ						PREU
	B0CUU115	m2	Tauler de fibres de fusta i resines sintètiques, de densitat mitjana, hidròfug, de 16 mm de gruix, amb perforacions de 10 mm de diàmetre, formant retícula de 80x80 mm	1,000	x	5,30000	=	5,30000	
	B0911000	kg	Adhesiu d'aplicació a dues cares de cautxú sintètic	0,090	x	4,47000	=	0,40230	
	B0A41000	cu	Visos per a fusta o tacs de PVC	4,000	x	3,25000	=	13,00000	
					Subtotal:			18,70230	18,70230
			DESPESES AUXILIARS			1,50	%		0,15549
			COST DIRECTE						29,22379
			DESPESES INDIRECTES			10,00	%		2,92238
			COST EXECUCIÓ MATERIAL						**32,14617**
P-71	**E93A13D0**	m2	Recrescuda del suport de paviments, de 3 cm de gruix, amb morter de ciment 1:6	**Rend.:**	**1,000**				**9,87** €
				Unitats		Preu		Parcial	Import
Ma d'obra									
	A0140000	h	Manobre	0,180	/R x	22,38000	=	4,02840	
	A0122000	h	Oficial 1a paleta	0,080	/R x	26,81000	=	2,14480	
					Subtotal:			6,17320	6,17320
Materials									
	B7C2P100	m2	Planxa de poliestirè expandit (EPS) elastificat de 10 mm de gruix	0,0105	x	1,55000	=	0,01628	
	D0701641	m3	Morter de ciment pòrtland amb filler calcari CEM II/B-L i sorra, amb 250 kg/m3 de ciment, amb una proporció en volum 1:6 i 5 N/mm2 de resistència a compressió, elaborat a l'obra	0,0315	x	85,32340	=	2,68769	
					Subtotal:			2,70397	2,70397
			DESPESES AUXILIARS			1,50	%		0,09260
			COST DIRECTE						8,96977
			DESPESES INDIRECTES			10,00	%		0,89698
			COST EXECUCIÓ MATERIAL						**9,86674**
P-72	**E9F55518**	m2	Paviment de lloses de formigó per exterior de 60x40 cm i 5 cm de gruix, preu alt, col·locat a trencajunts. Acabat antilliscant. Color no homogeni a escollir per DFO. Inclou p/p de peçes especials per remats, amb escopidor en extrem de plataforma i cantells poli vist.	**Rend.:**	**1,000**				**58,33** €
				Unitats		Preu		Parcial	Import
Ma d'obra									
	A0140000	h	Manobre	0,200	/R x	22,38000	=	4,47600	
	A0122000	h	Oficial 1a paleta	0,400	/R x	26,81000	=	10,72400	
					Subtotal:			15,20000	15,20000
Materials									
	B9CZ2000	kg	Beurada de color	0,600	x	1,03000	=	0,61800	
	B9FA5551	m2	Llosa de formigó per a paviments de 50x50 cm i 5 cm de gruix, de forma quadrada, acabat amb textura pètria, preu alt	2,000	x	16,17000	=	32,34000	
	D0701461	m3	Morter de ciment pòrtland amb filler calcari CEM II/B-L i sorra, amb 200 kg/m3 de ciment, amb una	0,0252	x	81,62440	=	2,05693	

PARTIDES D'OBRA

NÚM	CODI	UA	DESCRIPCIÓ					PREU
			proporció en volum 1:8 i 2,5 N/mm2 de resistència a compressió, elaborat a l'obra					
				Subtotal:			35,01493	35,01493
Partides d'obra								
	E8K5D03A	m	Escopidor amb peça de formigó polimèric de 28 cm d'amplària, amb trencaaigües, de color blanc, col·locada amb morter per a ram de paleta classe M2,5 (2,5N/mm2) de designació (G) segons UNE-EN 998-2	0,100	x	25,83102 =	2,58310	
				Subtotal:			2,58310	2,58310
				DESPESES AUXILIARS		1,50 %		0,22800
				COST DIRECTE				53,02603
				DESPESES INDIRECTES		10,00 %		5,30260
				COST EXECUCIÓ MATERIAL				**58,32863**
P-73	**E9F55519**	m2	Marxapeu amb peça de formigó per cobrir pas de porta de aprox.130x25 cm i 5 cm de gruix, preu alt, col·locat sobre base	**Rend.: 1,000**				**39,43** €
				Unitats		Preu	Parcial	Import
Ma d'obra								
	A0140000	h	Manobre	0,200	/R x	22,38000 =	4,47600	
	A0122000	h	Oficial 1a paleta	0,400	/R x	26,81000 =	10,72400	
				Subtotal:			15,20000	15,20000
Materials								
	B9FA5551	m2	Llosa de formigó per a paviments de 50x50 cm i 5 cm de gruix, de forma quadrada, acabat amb textura pètria, preu alt	1,040	x	16,17000 =	16,81680	
	B9Z337A1	u	Suport apilable de polipropilè per a paviment flotant d'alçària mitjana 8 mm	4,500	x	0,80000 =	3,60000	
				Subtotal:			20,41680	20,41680
				DESPESES AUXILIARS		1,50 %		0,22800
				COST DIRECTE				35,84480
				DESPESES INDIRECTES		10,00 %		3,58448
				COST EXECUCIÓ MATERIAL				**39,42928**
P-74	**E9JC5BXX**	u	Pelfut tècnic enrrotllable d´estructura oberta combinat de cautxú i moqueta, tallat a mida i col.locat empotrat a nivell de terra acabat sense adherir. Gruix de 22mm.	**Rend.: 1,000**				**72,17** €
				Unitats		Preu	Parcial	Import
Ma d'obra								
	A0127000	h	Oficial 1a col·locador	0,030	/R x	26,81000 =	0,80430	
	A0137000	h	Ajudant col·locador	0,030	/R x	23,80000 =	0,71400	
				Subtotal:			1,51830	1,51830
Materials								
	B9JC5B24	u	Pelfut de cautxú amb entramat alveolar i marc perimetral, de color, de 150x90 cm i 16 mm de gruix	1,000	x	64,07000 =	64,07000	
				Subtotal:			64,07000	64,07000

PARTIDES D'OBRA

NÚM	CODI	UA	DESCRIPCIÓ					PREU
				DESPESES AUXILIARS	1,50	%		0,02277
				COST DIRECTE				65,61107
				DESPESES INDIRECTES	10,00	%		6,56111
				COST EXECUCIÓ MATERIAL				**72,17218**

P-75	**E9JZU100**	kg	Perfil perimetral d'acer galvanitzat amb fixacions mecàniques per a col·locació de pelfuts	**Rend.: 1,000**					**6,81**	€
				Unitats		Preu		Parcial	Import	
Ma d'obra										
	A0127000	h	Oficial 1a col·locador	0,100	/R x	26,81000	=	2,68100		
	A0137000	h	Ajudant col·locador	0,050	/R x	23,80000	=	1,19000		
					Subtotal:			3,87100	3,87100	
Materials										
	B44Z5026	kg	Acer S275JR segons UNE-EN 10025-2, format per peça simple, en perfils laminats en calent sèrie L, LD, T, rodó, quadrat, rectangular i planxa, treballat al taller per a col·locar amb cargols i galvanitzat	1,050	x	2,15000	=	2,25750		
					Subtotal:			2,25750	2,25750	
				DESPESES AUXILIARS		1,50	%		0,05807	
				COST DIRECTE					6,18657	
				DESPESES INDIRECTES		10,00	%		0,61866	
				COST EXECUCIÓ MATERIAL					**6,80522**	

P-76	**E9M2U010**	m2	Paviment continu multicapa de morter de resines epoxi amb 1 capa base de morter, 1 capa d'acabat de morter epoxi amb afegit de quars. Inclou perfil d´acer en pas de portes quan hi ha canvi de paviment.	**Rend.: 1,000**					**36,21**	€
				Unitats		Preu		Parcial	Import	
Ma d'obra										
	A0140000	h	Manobre	0,400	/R x	22,38000	=	8,95200		
	A0121000	h	Oficial 1a	0,400	/R x	26,81000	=	10,72400		
					Subtotal:			19,67600	19,67600	
Materials										
	B9M21E02	kg	Morter de resines epoxi per a capa base, per a paviment continu	0,840	x	2,60000	=	2,18400		
	B9M21EQ3	kg	Morter de resines epoxi i quars per a capa d'acabat, per a paviment continu	0,900	x	11,96000	=	10,76400		
					Subtotal:			12,94800	12,94800	
				DESPESES AUXILIARS		1,50	%		0,29514	
				COST DIRECTE					32,91914	
				DESPESES INDIRECTES		10,00	%		3,29191	
				COST EXECUCIÓ MATERIAL					**36,21105**	

P-77	**E9U8XX5010**	m	Sòcol metàl·lic d'acer inoxidable 1.4301 (AISI 304), de 60 mm d'alçària, col·locat amb banda adhesiva sobre parament vertical interior.	**Rend.: 1,000**					**17,42**	€
				Unitats		Preu		Parcial	Import	

JUSTIFICACIÓ DE PREUS

PARTIDES D'OBRA

NÚM	CODI	UA	DESCRIPCIÓ						PREU
Ma d'obra									
	A0127000	h	Oficial 1a col·locador	0,120	/R x	26,81000	=	3,21720	
	A0140000	h	Manobre	0,010	/R x	22,38000	=	0,22380	
					Subtotal:			3,44100	3,44100
Materials									
	B090B000	kg	Adhesiu de niló solubre	0,200	x	1,53000	=	0,30600	
	B9U85010	m	Sòcol metàl·lic d'acer inoxidable 1.4301 (AISI 304), de 60 mm d'alçària	1,020	x	11,80000	=	12,03600	
					Subtotal:			12,34200	12,34200
				DESPESES AUXILIARS		1,50	%		0,05162
				COST DIRECTE					15,83462
				DESPESES INDIRECTES		10,00	%		1,58346
				COST EXECUCIÓ MATERIAL					**17,41808**

P-78	**E9VZ1J1K**	m	Formació d'esglaó amb totxana de 240x115x100 mm, col·locada amb morter mixt 1:2:10 en pas de porta P05	**Rend.: 1,000**	**21,40**	€

				Unitats		Preu		Parcial	Import
Ma d'obra									
	A0140000	h	Manobre	0,210	/R x	22,38000	=	4,69980	
	A0122000	h	Oficial 1a paleta	0,420	/R x	26,81000	=	11,26020	
					Subtotal:			15,96000	15,96000
Materials									
	B0FA1HA0	u	Totxana de 240x115x100 mm, categoria I, LD, segons la norma UNE-EN 771-1	11,998	x	0,13000	=	1,55974	
	D070A4D1	m3	Morter mixt de ciment pòrtland amb filler calcari CEM II/B-L, calç i sorra, amb 200 kg/m3 de ciment, amb una proporció en volum 1:2:10 i 2.5 N/mm2 de resistència a compressió, elaborat a l'obra	0,0095	x	178,81947	=	1,69878	
					Subtotal:			3,25852	3,25852
				DESPESES AUXILIARS		1,50	%		0,23940
				COST DIRECTE					19,45792
				DESPESES INDIRECTES		10,00	%		1,94579
				COST EXECUCIÓ MATERIAL					**21,40371**

P-79	**EABG7A62**	u	Porta d'acer galvanitzat en perfils laminats d'una fulla batent, per a un buit d'obra de 80x215 cm, amb bastidor de tub de 40x20x1,5 mm, planxes llises d'1 mm de gruix i bastiment, pany de cop i clau, acabat esmaltat, col·locada	**Rend.: 1,000**	**267,38**	€

				Unitats		Preu		Parcial	Import
Ma d'obra									
	A012F000	h	Oficial 1a manyà	0,500	/R x	27,98000	=	13,99000	
					Subtotal:			13,99000	13,99000
Materials									
	BAZGC360	u	Ferramenta per a porta d'interior d'una fulla batent, de preu mitjà	1,000	x	28,06000	=	28,06000	
	BABG7762	u	Porta d'acer galvanitzat en perfils laminats d'una fulla batent, per a un buit d'obra de 80x215 cm, amb	1,200	x	167,23000	=	200,67600	

PARTIDES D'OBRA

NÚM	CODI	UA	DESCRIPCIÓ				PREU
			bastidor de tub de 40x20x1,5 mm, planxes llises d'1 mm de gruix i bastiment, pany de cop, acabat esmaltat				
				Subtotal:		228,73600	228,73600
				DESPESES AUXILIARS	2,50 %		0,34975
				COST DIRECTE			243,07575
				DESPESES INDIRECTES	10,00 %		24,30758
				COST EXECUCIÓ MATERIAL			**267,38333**

P-80	**EABGM762**	u	Porta exterior d'acer galvanitzat per un buit aproximat de de 205x320 cm, composta per 2 fulles batents equipada amb doble barra antipànic per fulla basculant apte per exteriors. Ample aproximat de fulla 90 cm, un pany fix superior, formada per panells rectangulars amb malla emmarcada per marc format per tub de 50x30x2 mm i malla electrosoldada de 30x30 mm i 6 mm de gruix. Bastidor perimetral de tub de 80x40x2 mm. Incorpora xapa d´acer de 1.2mm per fixació de barra antipànic i per evitar la seva manipulació des de l´exterior. Inclou ferramenta, pany i tots els acessoris i material necessari per la seva correcta col.locació. Totalment muntada.	**Rend.: 1,000**	**508,66**	€

				Unitats		Preu		Parcial	Import
Ma d'obra									
	A012F000	h	Oficial 1a manyà	0,400	/R x	27,98000	=	11,19200	
					Subtotal:			11,19200	11,19200
Maquinària									
	C200H000	h	Màquina taladradora amb broca de diamant refrigerada amb aigua per a forats de 5 a 20 cm com a màxim	0,400	/R x	9,24000	=	3,69600	
					Subtotal:			3,69600	3,69600
Materials									
	B0CHL50A	m2	Planxa plana de textura llisa, d'acer galvanitzat de 0,6 mm de gruix,	1,500	x	16,28000	=	24,42000	
	BABGMA62	u	Porta d'acer galvanitzat en perfils laminats de dues fulles batents, per a un buit d'obra de 150x215 cm, amb bastidor de tub de 40x20x1,5 mm, planxes llises d'1 mm de gruix i bastiment, pany de cop, acabat esmaltat	0,800	x	260,16000	=	208,12800	
	B6A19T60	m	Reixat d'acer de 2 m d'alçària format per panells de 2,65 x 2 m amb malla emmarcada , marc format per tub de 50x30x2 mm i malla electrosoldada de 50x200 mm i 6 mm de gruix , fixats mecànicament a suports verticals de tub de secció rectangular de 30x50 mm i 2 mm de gruix , situats cada 2,8 m als extrems de cada panell, amb acabat galvanitzat	1,000	x	42,54000	=	42,54000	
	BAZGC370	u	Ferramenta per a porta d'interior de dues fulles batents, de preu mitjà	1,000	x	62,71000	=	62,71000	
	BAZPA260	u	Mecanisme antipànic per a porta d'evacuació de 2 fulles, amb sistema d'accionament basculant, amb 3 punts de tancament, per a mecanisme ocult, homologat segons UNE-EN 1125	0,400	x	273,64000	=	109,45600	

JUSTIFICACIÓ DE PREUS

PARTIDES D'OBRA

NÚM	CODI	UA	DESCRIPCIÓ					PREU
				Subtotal:		447,25400		447,25400
				DESPESES AUXILIARS	2,50 %			0,27980
				COST DIRECTE				462,42180
				DESPESES INDIRECTES	10,00 %			46,24218
				COST EXECUCIÓ MATERIAL				**508,66398**

P-81 **EAF33D7D** u Finestra d'alumini lacat color a escollir per DFO amb trencament de pont tèrmic, col·locada sobre bastiment de base, amb tres fulles, una oscilobatent i dues fixes, per a un buit d'obra aproximat de 180x160 cm, elaborada amb perfils de preu alt, classificació mínima 3 de permeabilitat a l'aire segons UNE-EN 12207, classificació mínima 8A d'estanquitat a l'aigua segons UNE-EN 12208 i classificació mínima C4 de resistència al vent segons UNE-EN 12210, amb caixa de persiana i guies **Rend.: 1,000** **705,32** €

				Unitats		Preu		Parcial	Import
Ma d'obra									
	A012M000	h	Oficial 1a muntador	0,600	/R x	27,71000	=	16,62600	
	A013M000	h	Ajudant muntador	0,500	/R x	23,80000	=	11,90000	
				Subtotal:				28,52600	28,52600
Materials									
	B7J50090	dm3	Massilla per a segellats, d'aplicació amb pistola, de base poliuretà monocomponent	0,400	x	13,44000	=	5,37600	
	B7J50010	dm3	Massilla per a segellats, d'aplicació amb pistola, de base silicona neutra monocomponent	0,130	x	17,06000	=	2,21780	
	BAF3377D	m2	Finestra d'alumini lacat blanc, amb trencament de pont tèrmic, per a col·locar sobre bastiment de base, amb tres fulles batents, per a un buit d'obra de 2,5 a 3,24 m2 de superfície, elaborada amb perfils de preu alt, classificació mínima 3 de permeabilitat a l'aire segons UNE-EN 12207, classificació mínima 8A d'estanquitat a l'aigua segons UNE-EN 12208 i classificació mínima C4 de resistència al vent segons UNE-EN 12210, amb caixa de persiana i guies	2,700	x	223,84000	=	604,36800	
				Subtotal:				611,96180	611,96180
				DESPESES AUXILIARS	2,50 %				0,71315
				COST DIRECTE					641,20095
				DESPESES INDIRECTES	10,00 %				64,12010
				COST EXECUCIÓ MATERIAL					**705,32105**

P-82 **EAF7E77C** u Balconera d'alumini lacat color a escollir per DFO amb trencament de pont tèrmic, col·locada sobre bastiment de base, amb dues fulles batents, per a un buit d'obra aproximat de 150/140x240 cm, elaborada amb perfils de preu alt, classificació mínima 3 de permeabilitat a l'aire segons UNE-EN 12207, classificació mínima 8A d'estanquitat a l'aigua segons UNE-EN 12208 i classificació mínima C4 de resistència al vent segons UNE-EN 12210, sense persiana.
Amb folrat de bastiment base i tapajunts, segons situació indicada en DG.
Inclou mecanisme antipànic a les 2 fulles accionament basculant, 3 punts de fixació. **Rend.: 1,000** **864,95** €

JUSTIFICACIÓ DE PREUS

PARTIDES D'OBRA

NÚM	CODI	UA	DESCRIPCIÓ	PREU

Inclou ferramenta, manetes, panys, maestratje de portes.

				Unitats		Preu		Parcial	Import
Ma d'obra									
	A013M000	h	Ajudant muntador	0,500	/R x	23,80000	=	11,90000	
	A012M000	h	Oficial 1a muntador	0,700	/R x	27,71000	=	19,39700	
					Subtotal:			31,29700	31,29700
Materials									
	BAZPA260	u	Mecanisme antipànic per a porta d'evacuació de 2 fulles, amb sistema d'accionament basculant, amb 3 punts de tancament, per a mecanisme ocult, homologat segons UNE-EN 1125	0,400	x	273,64000	=	109,45600	
	B7J50090	dm3	Massilla per a segellats, d'aplicació amb pistola, de base poliuretà monocomponent	0,440	x	13,44000	=	5,91360	
	BAF3E47C	m2	Balconera d'alumini lacat blanc, amb trencament de pont tèrmic, per a col·locar sobre bastiment de base, amb dues fulles batents, per a un buit d'obra de 3 a 3,99 m2 de superfície, elaborada amb perfils de preu alt, classificació mínima 3 de permeabilitat a l'aire segons UNE-EN 12207, classificació mínima 8A d'estanquitat a l'aigua segons UNE-EN 12208 i classificació mínima C4 de resistència al vent segons UNE-EN 12210, sense persiana	3,300	x	192,82000	=	636,30600	
	B7J50010	dm3	Massilla per a segellats, d'aplicació amb pistola, de base silicona neutra monocomponent	0,150	x	17,06000	=	2,55900	
					Subtotal:			754,23460	754,23460
			DESPESES AUXILIARS			2,50	%		0,78243
			COST DIRECTE						786,31403
			DESPESES INDIRECTES			10,00	%		78,63140
			COST EXECUCIÓ MATERIAL						**864,94543**

P-83 **EAN51491** u Bastiment de base per a reixa a façana, de passamà d'acer galvanitzat de secció 140x20, per a un buit d'obra aproximat de 120x230 cm **Rend.: 1,000** **30,65** €

				Unitats		Preu		Parcial	Import
Materials									
	BAN51200	m	Bastiment de base de tub d'acer galvanitzat de secció 40x20 mm	7,000	x	3,98000	=	27,86000	
					Subtotal:			27,86000	27,86000
			COST DIRECTE						27,86000
			DESPESES INDIRECTES			10,00	%		2,78600
			COST EXECUCIÓ MATERIAL						**30,64600**

P-84 **EAN51651** u Bastiment de base per a finestra F01 a porxo, de tub d'acer galvanitzat de secció 40x20 mm2, per a un buit d'obra aproximat de 180x165 cm **Rend.: 1,000** **30,21** €

				Unitats		Preu		Parcial	Import
Materials									

JUSTIFICACIÓ DE PREUS

PARTIDES D'OBRA

NÚM	CODI	UA	DESCRIPCIÓ						PREU
	BAN51200	m	Bastiment de base de tub d'acer galvanitzat de secció 40x20 mm	6,900	x	3,98000	=	27,46200	
					Subtotal:			27,46200	27,46200
			COST DIRECTE						27,46200
			DESPESES INDIRECTES			10,00	%		2,74620
			COST EXECUCIÓ MATERIAL						**30,20820**
P-85	**EAN525A3**	u	Bastiment de base per a balconera, de tub d'acer galvanitzat per gruix de parament de 30cms màxim, per a un buit d'obra aproximat de 150x250 cm	**Rend.:**	**1,000**				**44,79** €
				Unitats		Preu		Parcial	Import
Materials									
	BAN51400	m	Bastiment de base de tub d'acer galvanitzat de secció 60x20 mm	8,000	x	5,09000	=	40,72000	
					Subtotal:			40,72000	40,72000
			COST DIRECTE						40,72000
			DESPESES INDIRECTES			10,00	%		4,07200
			COST EXECUCIÓ MATERIAL						**44,79200**
P-86	**EAN5XX2663**	u	Bastiment de base per a porta de doble fulla P01 de tub d'acer galvanitzat per gruix de parament de 20cms màxim,, per a un buit d'obra aproximat de 150x240 cm	**Rend.:**	**1,000**				**44,79** €
				Unitats		Preu		Parcial	Import
Materials									
	BAN51400	m	Bastiment de base de tub d'acer galvanitzat de secció 60x20 mm	8,000	x	5,09000	=	40,72000	
					Subtotal:			40,72000	40,72000
			COST DIRECTE						40,72000
			DESPESES INDIRECTES			10,00	%		4,07200
			COST EXECUCIÓ MATERIAL						**44,79200**
P-87	**EANA7186**	u	Bastiment de base d'envà per a porta de fusta per a una llum de bastiment de 80 cm d'amplària i 220 cm d'alçària de 130x50mm aprox	**Rend.:**	**1,000**				**28,15** €
				Unitats		Preu		Parcial	Import
Materials									
	BANA7186	u	Bastiment de base d'envà per a porta de fusta, per a una llum de bastiment de 80 cm d'amplària i 210 cm d'alçària	1,000	x	25,59000	=	25,59000	
					Subtotal:			25,59000	25,59000
			COST DIRECTE						25,59000
			DESPESES INDIRECTES			10,00	%		2,55900
			COST EXECUCIÓ MATERIAL						**28,14900**

JUSTIFICACIÓ DE PREUS

PARTIDES D'OBRA

NÚM	CODI	UA	DESCRIPCIÓ					PREU
P-88	**EAND1840**	u	Caixa i bastiment de base per a porta corredissa encastada d'acer galvanitzat, d'1 fulla de 80x 220 cm de llum de pas, per a acabat amb plaques de guix laminat, muntada	**Rend.: 1,000**				**250,72** €
				Unitats		Preu	Parcial	Import
Ma d'obra								
	A012M000	h	Oficial 1a muntador	1,000	/R x	27,71000	= 27,71000	
					Subtotal:		27,71000	27,71000
Materials								
	BANC1840	u	Caixa i bastiment de base per a porta corredissa encastada d'acer galvanitzat, d'1 fulla de 80x 210 cm de llum de pas, per a acabat amb plaques de guix laminat	1,100	x	181,64000	= 199,80400	
					Subtotal:		199,80400	199,80400
				DESPESES AUXILIARS		1,50 %		0,41565
				COST DIRECTE				227,92965
				DESPESES INDIRECTES		10,00 %		22,79297
				COST EXECUCIÓ MATERIAL				**250,72262**
	EANV3163	u	Bastiment de base per a porta, de tub d'acer galvanitzat de secció 60x20 mm2, per a un buit d'obra aproximat de 60x220 cm	**Rend.: 1,000**				**28,00** €
				Unitats		Preu	Parcial	Import
Materials								
	BAN51400	m	Bastiment de base de tub d'acer galvanitzat de secció 60x20 mm	5,000	x	5,09000	= 25,45000	
					Subtotal:		25,45000	25,45000
				COST DIRECTE				25,45000
				DESPESES INDIRECTES		10,00 %		2,54500
				COST EXECUCIÓ MATERIAL				**27,99500**
P-89	**EANV3173**	u	Bastiment de base per a porta i pany fixe, de tub d'acer galvanitzat de secció 60x20 mm2, per a un buit aproximat de 205x320 cm	**Rend.: 1,000**				**34,15** €
				Unitats		Preu	Parcial	Import
Materials								
	BAN51400	m	Bastiment de base de tub d'acer galvanitzat de secció 60x20 mm	6,100	x	5,09000	= 31,04900	
					Subtotal:		31,04900	31,04900
				COST DIRECTE				31,04900
				DESPESES INDIRECTES		10,00 %		3,10490
				COST EXECUCIÓ MATERIAL				**34,15390**
P-90	**EANV3263**	u	Bastiment de base per a porta, de tub d'acer galvanitzat de secció 60x20 mm2, per a un buit d'obra aproximat de 80x220 cm	**Rend.: 1,000**				**28,83** €
				Unitats		Preu	Parcial	Import
Materials								

JUSTIFICACIÓ DE PREUS

PARTIDES D'OBRA

NÚM	CODI	UA	DESCRIPCIÓ						PREU	
	BAN51400	m	Bastiment de base de tub d'acer galvanitzat de secció 60x20 mm	5,150	x	5,09000	=	26,21350		
					Subtotal:			26,21350		26,21350
			COST DIRECTE							26,21350
			DESPESES INDIRECTES			10,00	%			2,62135
			COST EXECUCIÓ MATERIAL							**28,83485**
P-91	**EAQEG185**	u	Porta block de fulles batents de fusta per a interior, batent, de 40 mm de gruix, amb una llum de pas de 80 cm d'amplària i 220 cm d'alçària, per a un gruix de bastiment de 15 cm, com a màxim, acabat HPL a una cara , bany, i DM en altre acabat no llis (integrada a revestiment adjacent de sala), de tauler aglomerat hidròfug xapat, galzes i tapajunts de MDF xapat, ribet de goma, ferramenta de penjar, pany de cop i sistema de tancament (bany), amb joc de manetes, acer inoxidable 1.4301 (AISI 304), amb placa petita. Color a escollir per DFO, totalment muntada en parament. Inclou accesoris necessaris per la seva correcta col.locació.	**Rend.:**	**1,000**					**326,25**	€
				Unitats		Preu		Parcial		Import
Ma d'obra										
	A012A000	h	Oficial 1a fuster	1,500	/R x	28,03000	=	42,04500		
	A013A000	h	Ajudant fuster	0,075	/R x	24,64000	=	1,84800		
					Subtotal:			43,89300		43,89300
Materials										
	BAZG4120	u	Joc de manetes, acer inoxidable 1.4301 (AISI 304), amb placa petita, de preu mitjà	1,000	x	21,19000	=	21,19000		
	BAQEG186	u	Porta block de fulles batents de fusta per a interior, batent, de 40 mm de gruix, amb una llum de pas de 80 cm d'amplària i 210 cm d'alçària, per a un gruix de bastiment de 10 cm, com a màxim, acabat HPL, amb fulla cares llises de tauler aglomerat hidròfug xapat, galzes i tapajunts de MDF xapat, ribet de goma, ferramenta de penjar, pany de cop	1,000	x	230,85000	=	230,85000		
					Subtotal:			252,04000		252,04000
			DESPESES AUXILIARS			1,50	%			0,65840
			COST DIRECTE							296,59140
			DESPESES INDIRECTES			10,00	%			29,65914
			COST EXECUCIÓ MATERIAL							**326,25053**
P-92	**EAQF8L16**	u	Fulla per a porta corredissa encastada amb una llum de pas de 80x 220 cm, de cares llises, acabat superficial de DM lacat, folrat del bastiment de base amb fusta del mateix tipus i tapetes de tapajunts en ambdues cares, ferratges de preu mitjà i fixada a les guies de la caixa encastada. Inclou sistema de tancament (bany), amb joc de manetes acer inoxidable 1.4301 (AISI 304), amb placa petita. Color a escollir per DFO, totalment muntada en parament.	**Rend.:**	**1,000**					**207,62**	€

JUSTIFICACIÓ DE PREUS

PARTIDES D'OBRA

NÚM	CODI	UA	DESCRIPCIÓ						PREU
				Unitats		Preu		Parcial	Import
Ma d'obra									
	A013A000	h	Ajudant fuster	0,100	/R x	24,64000	=	2,46400	
	A012A000	h	Oficial 1a fuster	1,200	/R x	28,03000	=	33,63600	
					Subtotal:			36,10000	36,10000
Materials									
	BAQDS18A	u	Fulla per a porta interior de 40 mm de gruix, per a una llum de 80x 210 cm, de cares llises amb acabat lacat	1,000	x	58,10000	=	58,10000	
	BAZ2C846	u	Galze per a porta corredissa encastada per a una llum de pas de 80x 210cm, de DM lacat, per a 1 fulla	1,000	x	83,66000	=	83,66000	
	BAZGC3H0	u	Ferramenta per a porta d'interior d'una fulla corredissa, de preu mitjà	1,200	x	8,32000	=	9,98400	
					Subtotal:			151,74400	151,74400
			DESPESES AUXILIARS			2,50	%		0,90250
			COST DIRECTE						188,74650
			DESPESES INDIRECTES			10,00	%		18,87465
			COST EXECUCIÓ MATERIAL						**207,62115**
P-93	**EAQVB23E**	u	Armari per comptadors integrat a façana compost per bastiment base L 40x20mm i 4 portes de diverses mides adaptades a especejament del revestiment de façana : 1 fulla batent + doble fulla batent + 1 fulla batent. Segons DG. Portes amb bastiment perimetral i estructura interior de tub per fixar revestiment de façana. Panys normalitzats de companyia. Totalment muntat en obra. Inclou p/p d'accesoris, materials, interior d'armari acabat i peces especials pel seu muntatge.	**Rend.: 1,000**					**573,69** €
				Unitats		Preu		Parcial	Import
Ma d'obra									
	A012A000	h	Oficial 1a fuster	2,970	/R x	28,03000	=	83,24910	
	A013A000	h	Ajudant fuster	0,130	/R x	24,64000	=	3,20320	
					Subtotal:			86,45230	86,45230
Materials									
	BAQQB231	u	Fulla batent per a porta d'armari, de fusta per a pintar, de 25 mm de gruix, de cares llises i estructura interior de fusta de 40 cm d'amplària i de 40 cm d'alçària	3,000	x	21,25000	=	63,75000	
	BAQQB234	u	Fulla batent per a porta d'armari, de fusta per a pintar, de 25 mm de gruix, de cares llises i estructura interior de fusta de 40 cm d'amplària i de 190 cm d'alçària	3,000	x	46,33000	=	138,99000	
	BAZGD390	u	Ferramenta per a porta d'armari de quatre fulles batents, de preu mitjà	2,000	x	64,19000	=	128,38000	
					Subtotal:			331,12000	331,12000
Partides d'obra									
	EANV3163	u	Bastiment de base per a porta, de tub d'acer galvanitzat de secció 60x20 mm2, per a un buit d'obra aproximat de 60x220 cm	4,000	x	25,45000	=	101,80000	
					Subtotal:			101,80000	101,80000

JUSTIFICACIÓ DE PREUS

PARTIDES D'OBRA

NÚM	CODI	UA	DESCRIPCIÓ					PREU
				DESPESES AUXILIARS	2,50	%		2,16131
				COST DIRECTE				521,53361
				DESPESES INDIRECTES	10,00	%		52,15336
				COST EXECUCIÓ MATERIAL				**573,68697**

P-94 **EAVM1111** m2 Gelosia d'acer galvanitzat pintat al forn amb lamel·les vertical, de 200 a 250 mm d'amplària màxim, col.locades entre dos mòduls en sentits oposats, per ventilació de l´espai de instal.lacions. Totalment muntada i col.locada en obra. Segons DG. **Rend.: 1,000** **166,58** €

				Unitats		Preu		Parcial	Import
Ma d'obra									
	A0127000	h	Oficial 1a col·locador	0,100	/R x	26,81000	=	2,68100	
	A0137000	h	Ajudant col·locador	0,100	/R x	23,80000	=	2,38000	
					Subtotal:			5,06100	5,06100
Materials									
	BAVM1110	m2	Gelosia d'acer galvanitzat pintat al forn amb lamel·les orientables, vertical, de 200 a 250 mm d'amplària, amb comandament manual	1,000	x	146,25000	=	146,25000	
					Subtotal:			146,25000	146,25000
				DESPESES AUXILIARS		2,50	%		0,12653
				COST DIRECTE					151,43753
				DESPESES INDIRECTES		10,00	%		15,14375
				COST EXECUCIÓ MATERIAL					**166,58128**

P-95 **EAZ7114H** u Caixa de persiana registrable en llinda d´obertures, amb tauler de fusta, contraplacat per a pintar de 4 mm de gruix per a finestres i balconeres de 170 cm d'amplària maxim. **Rend.: 1,000** **26,72** €

				Unitats		Preu		Parcial	Import
Ma d'obra									
	A012A000	h	Oficial 1a fuster	0,500	/R x	28,03000	=	14,01500	
					Subtotal:			14,01500	14,01500
Materials									
	BAZ7114H	u	Plafó fix per a caixa de persiana amb tauler de fusta, contraplacat per a pintar de 4 mm de gruix, per a finestres i balconeres de 170 cm d'amplària	3,000	x	3,27000	=	9,81000	
	B0A41000	cu	Visos per a fusta o tacs de PVC	0,080	x	3,25000	=	0,26000	
					Subtotal:			10,07000	10,07000
				DESPESES AUXILIARS		1,50	%		0,21023
				COST DIRECTE					24,29523
				DESPESES INDIRECTES		10,00	%		2,42952
				COST EXECUCIÓ MATERIAL					**26,72475**

P-96 **EB92U200** m2 Vinil autoadhesiu amb diferents pictogrames, col·locat, segons directrius DF. **Rend.: 1,000** **57,22** €

				Unitats		Preu		Parcial	Import
Ma d'obra									

JUSTIFICACIÓ DE PREUS

PARTIDES D'OBRA

NÚM	CODI	UA	DESCRIPCIÓ						PREU
	A012M000	h	Oficial 1a muntador	0,100	/R x	27,71000	=	2,77100	
					Subtotal:			2,77100	2,77100
Materials									
	BB92U200	m2	Vinil autoadhesiu amb diferents pictogrames	0,200	x	246,05000	=	49,21000	
					Subtotal:			49,21000	49,21000
			DESPESES AUXILIARS			1,50	%		0,04157
			COST DIRECTE						52,02257
			DESPESES INDIRECTES			10,00	%		5,20226
			COST EXECUCIÓ MATERIAL						**57,22482**
P-97	**EC1FMJ43**	m2	Vidre aïllant de lluna de baixa emissivitat i acústic de 6 mm de gruix, cambra d'aire de 12 mm i lluna de 6+6 mm de gruix amb 1 butiral de color estàndard de lluna incolor, classe 2 (B) 2 segons UNE-EN 12600, col·locat amb perfils conformats de neoprè sobre alumini o PVC 6/12/66.1 SC	**Rend.: 1,000**					**101,52** €
				Unitats		Preu		Parcial	Import
Ma d'obra									
	A012E000	h	Oficial 1a vidrier	0,700	/R x	26,76000	=	18,73200	
					Subtotal:			18,73200	18,73200
Materials									
	BC1FAJ43	m2	Vidre aïllant de lluna de baixa emissivitat de 6 mm de gruix, cambra d'aire de 12 mm i lluna de 6+6 mm de gruix amb 1 butiral de color estàndard de lluna incolor, classe 2 (B) 2 segons UNE-EN 12600	1,000	x	73,28000	=	73,28000	
					Subtotal:			73,28000	73,28000
			DESPESES AUXILIARS			1,50	%		0,28098
			COST DIRECTE						92,29298
			DESPESES INDIRECTES			10,00	%		9,22930
			COST EXECUCIÓ MATERIAL						**101,52228**
P-98	**EC1K1502**	m2	Mirall de lluna incolora de 5 mm de gruix, col·locat fixat mecànicament sobre el parament i col·locat en suports laterals per tal que sigui inclinable en el bany accessible	**Rend.: 1,000**					**94,15** €
				Unitats		Preu		Parcial	Import
Ma d'obra									
	A012E000	h	Oficial 1a vidrier	1,000	/R x	26,76000	=	26,76000	
					Subtotal:			26,76000	26,76000
Materials									
	BC1K1500	m2	Mirall de lluna incolora de gruix 5 mm	1,000	x	51,33000	=	51,33000	
	B0A81010	cu	Grapa metàl·lica per a fixar miralls	0,040	x	159,88000	=	6,39520	
	B0A61500	u	Tac de niló de 5 mm de diàmetre, com a màxim, amb vis	4,400	x	0,10000	=	0,44000	
					Subtotal:			58,16520	58,16520

JUSTIFICACIÓ DE PREUS

PARTIDES D'OBRA

NÚM	CODI	UA	DESCRIPCIÓ				PREU
			DESPESES AUXILIARS	2,50	%		0,66900
			COST DIRECTE				85,59420
			DESPESES INDIRECTES	10,00	%		8,55942
			COST EXECUCIÓ MATERIAL				**94,15362**

P-99	**ED00MB01**	u	Certificació de l'infraestructura de xarxa segons normativa ISO 11801 o equivalent	**Rend.: 1,000**	**1.000,00**	€

P-100	**ED111B31**	m	DESGUAS Ø 50	**Rend.: 1,000**					**19,27**	€
			Desguàs d'aparell sanitari amb tub de PVC-U de paret massissa, àrea d'aplicació B segons norma UNE-EN 1329-1, de DN 50 mm, fins a baixant, caixa o clavegueró							
				Unitats		Preu		Parcial	Import	
Ma d'obra										
	A012J000	h	Oficial 1a lampista	0,360	/R x	27,71000	=	9,97560		
	A013J000	h	Ajudant lampista	0,180	/R x	23,76000	=	4,27680		
					Subtotal:			14,25240	14,25240	
Materials										
	BD13139B	m	Tub de PVC-U de paret massissa, àrea d'aplicació B segons norma UNE-EN 1329-1, de DN 50 mm i de llargària 5 m, per a encolar	1,250	x	1,34000	=	1,67500		
	BDW3B300	u	Accessori genèric per a tub de PVC de D=50 mm	1,000	x	1,36000	=	1,36000		
	BDY3B300	u	Element de muntatge per a tub de PVC de D=50 mm	1,000	x	0,02000	=	0,02000		
					Subtotal:			3,05500	3,05500	
			DESPESES AUXILIARS		1,50	%			0,21379	
			COST DIRECTE						17,52119	
			DESPESES INDIRECTES		10,00	%			1,75212	
			COST EXECUCIÓ MATERIAL						**19,27330**	

P-101	**ED111B51**	m	Desguàs d'aparell sanitari amb tub de PVC-U de paret massissa, àrea d'aplicació B segons norma UNE-EN 1329-1, de DN 75 mm, fins a baixant, caixa o clavegueró	**Rend.: 1,000**					**21,29**	€
				Unitats		Preu		Parcial	Import	
Ma d'obra										
	A013J000	h	Ajudant lampista	0,180	/R x	23,76000	=	4,27680		
	A012J000	h	Oficial 1a lampista	0,360	/R x	27,71000	=	9,97560		
					Subtotal:			14,25240	14,25240	
Materials										
	BDW3B500	u	Accessori genèric per a tub de PVC de D=75 mm	1,000	x	2,28000	=	2,28000		
	BDY3B500	u	Element de muntatge per a tub de PVC de D=75 mm	1,000	x	0,03000	=	0,03000		
	BD13159B	m	Tub de PVC-U de paret massissa, àrea d'aplicació B segons norma UNE-EN 1329-1, de DN 75 mm i de llargària 5 m, per a encolar	1,250	x	2,06000	=	2,57500		
					Subtotal:			4,88500	4,88500	

PARTIDES D'OBRA

NÚM	CODI	UA	DESCRIPCIÓ				PREU
			DESPESES AUXILIARS	1,50	%		0,21379
			COST DIRECTE				19,35119
			DESPESES INDIRECTES	10,00	%		1,93512
			COST EXECUCIÓ MATERIAL				**21,28630**

P-102 ED111B61 m DESGUAS Ø 90 **Rend.: 1,000** **22,82** €

Desguàs d'aparell sanitari amb tub de PVC-U de paret massissa, àrea d'aplicació B segons norma UNE-EN 1329-1, de DN 90 mm, fins a baixant, caixa o clavegueró, p.p. d'aillament de llana de roca en cotzes i derivacions.

			Unitats		Preu		Parcial	Import
Ma d'obra								
A012J000	h	Oficial 1a lampista	0,360	/R x	27,71000	=	9,97560	
A013J000	h	Ajudant lampista	0,180	/R x	23,76000	=	4,27680	
				Subtotal:			14,25240	14,25240
Materials								
BD13169B	m	Tub de PVC-U de paret massissa, àrea d'aplicació B segons norma UNE-EN 1329-1, de DN 90 mm i de llargària 5 m, per a encolar	1,250	x	2,50000	=	3,12500	
BDW3B600	u	Accessori genèric per a tub de PVC de D=90 mm	1,000	x	3,11000	=	3,11000	
BDY3B600	u	Element de muntatge per a tub de PVC de D=90 mm	1,000	x	0,04000	=	0,04000	
				Subtotal:			6,27500	6,27500

DESPESES AUXILIARS	1,50	%	0,21379
COST DIRECTE			20,74119
DESPESES INDIRECTES	10,00	%	2,07412
COST EXECUCIÓ MATERIAL			**22,81530**

P-103 ED111B71 m DESGUAS Ø 110 **Rend.: 1,000** **27,23** €

Desguàs d'aparell sanitari amb tub de PVC-U de paret massissa, àrea d'aplicació B segons norma UNE-EN 1329-1, de DN 110 mm, fins a baixant, caixa o clavegueró, p.p. d'aillament de llana de roca en cotzes i derivacions.

			Unitats		Preu		Parcial	Import
Ma d'obra								
A013J000	h	Ajudant lampista	0,180	/R x	23,76000	=	4,27680	
A012J000	h	Oficial 1a lampista	0,360	/R x	27,71000	=	9,97560	
				Subtotal:			14,25240	14,25240
Materials								
BDY3B700	u	Element de muntatge per a tub de PVC de D=110 mm	1,000	x	0,09000	=	0,09000	
BDW3B700	u	Accessori genèric per a tub de PVC de D=110 mm	1,000	x	6,09000	=	6,09000	
BD13179B	m	Tub de PVC-U de paret massissa, àrea d'aplicació B segons norma UNE-EN 1329-1, de DN 110 mm i de llargària 5 m, per a encolar	1,250	x	3,29000	=	4,11250	
				Subtotal:			10,29250	10,29250

JUSTIFICACIÓ DE PREUS

PARTIDES D'OBRA

NÚM	CODI	UA	DESCRIPCIÓ				PREU
			DESPESES AUXILIARS	1,50	%		0,21379
			COST DIRECTE				24,75869
			DESPESES INDIRECTES	10,00	%		2,47587
			COST EXECUCIÓ MATERIAL				**27,23455**

P-104 ED15E771 m BAIXANT Ø110 **Rend.: 1,000** **22,66** €

Baixant de tub de PVC-U de paret estructurada, àrea d'aplicació B segons norma UNE-EN 1453-1, de DN 110 mm, incloses les peces especials i fixat mecànicament amb brides

				Unitats		Preu		Parcial	Import
Ma d'obra									
	A0127000	h	Oficial 1a col·locador	0,360	/R x	26,81000	=	9,65160	
	A0137000	h	Ajudant col·locador	0,180	/R x	23,80000	=	4,28400	
					Subtotal:			13,93560	13,93560
Materials									
	BD13277B	m	Tub de PVC-U de paret estructurada, àrea d'aplicació B segons norma UNE-EN 1453-1, de DN 110 mm i de llargària 3 m, per a encolar	1,400	x	2,80000	=	3,92000	
	BD1Z2200	u	Brida per a tub de PVC de diàmetre entre 75 i 110 mm	0,670	x	0,96000	=	0,64320	
	BDW3B700	u	Accessori genèric per a tub de PVC de D=110 mm	0,330	x	6,09000	=	2,00970	
	BDY3B700	u	Element de muntatge per a tub de PVC de D=110 mm	1,000	x	0,09000	=	0,09000	
					Subtotal:			6,66290	6,66290
			COST DIRECTE						20,59850
			DESPESES INDIRECTES		10,00	%			2,05985
			COST EXECUCIÓ MATERIAL						**22,65835**

P-105 ED351230 u Pericó de pas de formigó prefabricat, de 30x30x33 cm de mides interiors i 3,5 cm de gruix, per a evacuació d'aigües residuals, inclosa tapa de registrable amb perimetre de perfil metàl·lica i acabat de resines com paviment de lavabo, col·locat. Inclou materials i feines necessa`ries per la seva correcta col·locació. **Rend.: 1,000** **40,78** €

				Unitats		Preu		Parcial	Import
Ma d'obra									
	A0140000	h	Manobre	0,300	/R x	22,38000	=	6,71400	
	A012N000	h	Oficial 1a d'obra pública	0,200	/R x	26,81000	=	5,36200	
					Subtotal:			12,07600	12,07600
Materials									
	BD351230	u	Pericó prefabricat de formigó per a sanejament, de 30x30x33 cm de mides interiors, i 3,5 cm de gruix, amb finestres premarcades de 15 cm de diàmetre a 3 cares, inclosa tapa de formigó prefabricat	1,000	x	24,82000	=	24,82000	
					Subtotal:			24,82000	24,82000

JUSTIFICACIÓ DE PREUS

PARTIDES D'OBRA

NÚM	CODI	UA	DESCRIPCIÓ				PREU
			DESPESES AUXILIARS	1,50	%		0,18114
			COST DIRECTE				37,07714
			DESPESES INDIRECTES	10,00	%		3,70771
			COST EXECUCIÓ MATERIAL				**40,78485**

P-106 ED354355 u Pericó sifònic i tapa registrable, de 45x45x50 cm de mides interiors, amb paret de 15 cm de gruix de maó calat de 290x140x100 mm, arrebossada i lliscada per dins amb morter 1:2:10. Inclou suport per la seva correcta col·locació sobre solera de formigó en massa i amb tapa prefabricada registrable de formigó armat **Rend.: 1,000** **151,60** €

				Unitats		Preu		Parcial	Import
Ma d'obra									
	A0122000	h	Oficial 1a paleta	2,500	/R x	26,81000	=	67,02500	
	A0140000	h	Manobre	1,300	/R x	22,38000	=	29,09400	
					Subtotal:			96,11900	96,11900
Materials									
	B064300C	m3	Formigó HM-20/P/20/I de consistència plàstica, grandària màxima del granulat 20 mm, amb >= 200 kg/m3 de ciment, apte per a classe d'exposició I	0,0588	x	76,93000	=	4,52348	
	B0512401	t	Ciment pòrtland amb filler calcari CEM II/B-L 32,5 R segons UNE-EN 197-1, en sacs	0,0032	x	116,11000	=	0,37155	
	B0F1D2A1	u	Maó calat, de 290x140x100 mm, per a revestir, categoria I, HD, segons la norma UNE-EN 771-1	39,996	x	0,20000	=	7,99920	
	BD3Z2665	u	Tapa prefabricada de formigó armat de 60x60x5 cm	1,000	x	18,53000	=	18,53000	
	B0111000	m3	Aigua	0,001	x	1,83000	=	0,00183	
	D070A4D1	m3	Morter mixt de ciment pòrtland amb filler calcari CEM II/B-L, calç i sorra, amb 200 kg/m3 de ciment, amb una proporció en volum 1:2:10 i 2.5 N/mm2 de resistència a compressió, elaborat a l'obra	0,0494	x	178,81947	=	8,83368	
					Subtotal:			40,25974	40,25974
			DESPESES AUXILIARS		1,50	%			1,44179
			COST DIRECTE						137,82053
			DESPESES INDIRECTES		10,00	%			13,78205
			COST EXECUCIÓ MATERIAL						**151,60258**

P-107 ED354B45 u Pericó sifònic i tapa registrable, de 38x38x40 cm de mides interiors, amb paret de 13 cm de gruix de maó calat de 250x120x100 mm, arrebossada i lliscada per dins amb morter 1:2:10. Inclou materials i feines necessàries per la seva correcta col·locació, sobre solera de formigó en massa i amb tapa prefabricada registrable de formigó armat **Rend.: 1,000** **119,80** €

				Unitats		Preu		Parcial	Import
Ma d'obra									
	A0122000	h	Oficial 1a paleta	2,100	/R x	26,81000	=	56,30100	
	A0140000	h	Manobre	1,000	/R x	22,38000	=	22,38000	
					Subtotal:			78,68100	78,68100
Materials									
	B0F1DEA1	u	Maó calat, de 250x120x100 mm, per a revestir, categoria I, HD, segons la norma UNE-EN 771-1	31,383	x	0,16000	=	5,02128	

JUSTIFICACIÓ DE PREUS

PARTIDES D'OBRA

NÚM	CODI	UA	DESCRIPCIÓ						PREU
	B064300C	m3	Formigó HM-20/P/20/I de consistència plàstica, grandària màxima del granulat 20 mm, amb >= 200 kg/m3 de ciment, apte per a classe d'exposició I	0,0431	x	76,93000	=	3,31568	
	B0512401	t	Ciment pòrtland amb filler calcari CEM II/B-L 32,5 R segons UNE-EN 197-1, en sacs	0,0021	x	116,11000	=	0,24383	
	B0111000	m3	Aigua	0,001	x	1,83000	=	0,00183	
	BD3Z2555	u	Tapa prefabricada de formigó armat de 50x50x5 cm	1,000	x	14,83000	=	14,83000	
	D070A4D1	m3	Morter mixt de ciment pòrtland amb filler calcari CEM II/B-L, calç i sorra, amb 200 kg/m3 de ciment, amb una proporció en volum 1:2:10 i 2.5 N/mm2 de resistència a compressió, elaborat a l'obra	0,0315	x	178,81947	=	5,63281	
					Subtotal:			29,04543	29,04543
			DESPESES AUXILIARS			1,50	%		1,18022
			COST DIRECTE						108,90665
			DESPESES INDIRECTES			10,00	%		10,89066
			COST EXECUCIÓ MATERIAL						**119,79731**

P-108	**ED3F32A0**	u	Pericó sifònic prefabricat de PVC de 200x200x200 mm, registrable, amb tapa cega acabada com paviment d'entorn, totalment col·locada. Inclou feines i materials necessàries per la seva correcte col·locació.	**Rend.: 1,000**			**46,87**	€

				Unitats		Preu		Parcial	Import
Ma d'obra									
	A0140000	h	Manobre	0,800	/R x	22,38000	=	17,90400	
	A012N000	h	Oficial 1a d'obra pública	0,200	/R x	26,81000	=	5,36200	
					Subtotal:			23,26600	23,26600
Materials									
	BD3F32A0	u	Pericó sifònic (mitjançant placa) prefabricat de PVC de 200x200x200 mm, registrable, amb tapa cega de PVC reforçada	1,200	x	15,83000	=	18,99600	
					Subtotal:			18,99600	18,99600
			DESPESES AUXILIARS			1,50	%		0,34899
			COST DIRECTE						42,61099
			DESPESES INDIRECTES			10,00	%		4,26110
			COST EXECUCIÓ MATERIAL						**46,87209**

P-109	**ED7FP161**	m	CLAVEGUERO Ø110	**Rend.: 1,000**			**21,07**	€
			Claveguerò amb tub de PVC-U de paret massissa per a sanejament amb pressió, de DN 110 mm i de PN 6 bar segons norma UNE-EN 1456-1, sobre llit de sorra de 15 cm de gruix					

				Unitats		Preu		Parcial	Import
Ma d'obra									
	A0140000	h	Manobre	0,100	/R x	22,38000	=	2,23800	
	A0122000	h	Oficial 1a paleta	0,100	/R x	26,81000	=	2,68100	
	A0127000	h	Oficial 1a col·locador	0,100	/R x	26,81000	=	2,68100	
	A0137000	h	Ajudant col·locador	0,100	/R x	23,80000	=	2,38000	
					Subtotal:			9,98000	9,98000

JUSTIFICACIÓ DE PREUS

PARTIDES D'OBRA

NÚM	CODI	UA	DESCRIPCIÓ						PREU
Materials									
	B0310500	t	Sorra de pedrera de 0 a 3,5 mm	0,1554	x	18,75000	=	2,91375	
	BDW3B700	u	Accessori genèric per a tub de PVC de D=110 mm	0,330	x	6,09000	=	2,00970	
	BDY3B700	u	Element de muntatge per a tub de PVC de D=110 mm	1,000	x	0,09000	=	0,09000	
	BD7FP160	m	Tub de PVC-U de paret massissa per a sanejament amb pressió, de DN 110 mm i de PN 6 bar segons norma UNE-EN 1456-1, per a unió elàstica amb anella elastomèrica	1,200	x	3,47000	=	4,16400	
					Subtotal:			9,17745	9,17745
			COST DIRECTE						19,15745
			DESPESES INDIRECTES			10,00	%		1,91575
			COST EXECUCIÓ MATERIAL						**21,07320**

P-110	**ED7FR112**	m	Clavegueró amb tub de PVC-U de paret massissa per a sanejament sense pressió, de DN 90 mm i de SN 4 (4 kN/m2) de rigidesa anular, segons norma UNE-EN 1401-1, sobre llit de sorra de 15 cm de gruix i reblert amb sorra fins a 30 cm per sobre del tub	**Rend.: 1,000**		**37,97**	€

				Unitats		Preu		Parcial	Import
Ma d'obra									
	A0122000	h	Oficial 1a paleta	0,100	/R x	26,81000	=	2,68100	
	A0127000	h	Oficial 1a col·locador	0,150	/R x	26,81000	=	4,02150	
	A0137000	h	Ajudant col·locador	0,150	/R x	23,80000	=	3,57000	
	A0140000	h	Manobre	0,200	/R x	22,38000	=	4,47600	
					Subtotal:			14,74850	14,74850
Maquinària									
	C133A0J0	h	Picó vibrant amb placa de 30x30 cm	0,100	/R x	6,36000	=	0,63600	
	C1313330	h	Retroexcavadora sobre pneumàtics de 8 a 10 t	0,0422	/R x	57,21000	=	2,41426	
					Subtotal:			3,05026	3,05026
Materials									
	BDW3B700	u	Accessori genèric per a tub de PVC de D=110 mm	0,330	x	6,09000	=	2,00970	
	BD7FR110	m	Tub de PVC-U de paret massissa per a sanejament sense pressió, de DN 110 mm i de SN 4 (4 kN/m2) de rigidesa anular, segons norma UNE-EN 1401-1, per a unió elàstica amb anella elastomèrica	1,200	x	3,47000	=	4,16400	
	B0310500	t	Sorra de pedrera de 0 a 3,5 mm	0,546	x	18,75000	=	10,23750	
	BDY3B700	u	Element de muntatge per a tub de PVC de D=110 mm	1,000	x	0,09000	=	0,09000	
					Subtotal:			16,50120	16,50120
			DESPESES AUXILIARS			1,50	%		0,22123
			COST DIRECTE						34,52119
			DESPESES INDIRECTES			10,00	%		3,45212
			COST EXECUCIÓ MATERIAL						**37,97331**

P-111	**ED7FR314**	m	Clavegueró amb tub de PVC-U de paret massissa per a sanejament sense pressió, de DN 160 mm i de SN 4 (4 kN/m2) de rigidesa anular, segons norma UNE-EN 1401-1, sobre solera de formigó de 15 cm de gruix, llit de sorra de 15 cm de gruix i reblert amb sorra fins a 30 cm per sobre del tub	**Rend.: 1,000**		**66,98**	€

JUSTIFICACIÓ DE PREUS

PARTIDES D'OBRA

NÚM	CODI	UA	DESCRIPCIÓ						PREU
				Unitats		Preu		Parcial	Import
Ma d'obra									
	A0140000	h	Manobre	0,380	/R x	22,38000	=	8,50440	
	A0122000	h	Oficial 1a paleta	0,190	/R x	26,81000	=	5,09390	
	A0127000	h	Oficial 1a col·locador	0,200	/R x	26,81000	=	5,36200	
	A0137000	h	Ajudant col·locador	0,200	/R x	23,80000	=	4,76000	
					Subtotal:			23,72030	23,72030
Maquinària									
	C1313330	h	Retroexcavadora sobre pneumàtics de 8 a 10 t	0,0422	/R x	57,21000	=	2,41426	
	C133A0J0	h	Picó vibrant amb placa de 30x30 cm	0,110	/R x	6,36000	=	0,69960	
					Subtotal:			3,11386	3,11386
Materials									
	BDW3B900	u	Accessori genèric per a tub de PVC de D=160 mm	0,330	x	19,56000	=	6,45480	
	BD7FR310	m	Tub de PVC-U de paret massissa per a sanejament sense pressió, de DN 160 mm i de SN 4 (4 kN/m2) de rigidesa anular, segons norma UNE-EN 1401-1, per a unió elàstica amb anella elastomèrica	1,200	x	5,43000	=	6,51600	
	B064300C	m3	Formigó HM-20/P/20/I de consistència plàstica, grandària màxima del granulat 20 mm, amb >= 200 kg/m3 de ciment, apte per a classe d'exposició I	0,104	x	76,93000	=	8,00072	
	B0310500	t	Sorra de pedrera de 0 a 3,5 mm	0,6636	x	18,75000	=	12,44250	
	BDY3B900	u	Element de muntatge per a tub de PVC de D=160 mm	1,000	x	0,29000	=	0,29000	
					Subtotal:			33,70402	33,70402
				DESPESES AUXILIARS		1,50	%		0,35580
				COST DIRECTE					60,89398
				DESPESES INDIRECTES		10,00	%		6,08940
				COST EXECUCIÓ MATERIAL					**66,98338**

P-112	**EE42Q324**	m	Conducte llis circular de planxa d'acer galvanitzat de 100 mm de diàmetre (s/UNE-EN 1506), de gruix 0,6 mm, autoconnectable, muntat superficialment	**Rend.: 1,000**	**19,33**	€

				Unitats		Preu		Parcial	Import
Ma d'obra									
	A012G000	h	Oficial 1a calefactor	0,250	/R x	25,32000	=	6,33000	
	A013G000	h	Ajudant calefactor	0,250	/R x	21,72000	=	5,43000	
					Subtotal:			11,76000	11,76000
Materials									
	BE42Q321	m	Conducte llis circular de planxa d'acer galvanitzat de 100 mm de diàmetre (s/UNE-EN 1506), de gruix 0,6 mm, autoconnectable	1,020	x	3,85000	=	3,92700	
	BEW43000	u	Suport estàndard per a conducte circular de 100 mm de diàmetre	0,330	x	5,19000	=	1,71270	
					Subtotal:			5,63970	5,63970

JUSTIFICACIÓ DE PREUS

PARTIDES D'OBRA

NÚM	CODI	UA	DESCRIPCIÓ				PREU
			DESPESES AUXILIARS	1,50	%		0,17640
			COST DIRECTE				17,57610
			DESPESES INDIRECTES	10,00	%		1,75761
			COST EXECUCIÓ MATERIAL				**19,33371**

P-113 EE51EE11 m2 Formació de conducte rectangular de llana mineral de vidre (MW), segons UNE-EN 14303, de gruix 25 mm, resistència tèrmica >= 0,75758 m2.K/W, amb recobriment exterior de paper kraft alumini reforçat i recobriment interior de paper kraft alumini reforçat, muntat encastat en el cel ras **Rend.: 1,000** **26,40** €

				Unitats		Preu		Parcial	Import
Ma d'obra									
	A012G000	h	Oficial 1a calefactor	0,320	/R x	25,32000	=	8,10240	
	A013G000	h	Ajudant calefactor	0,320	/R x	21,72000	=	6,95040	
					Subtotal:			15,05280	15,05280
Materials									
	BEW5B000	u	Suport estàndard per a conducte rectangular llana aïllant, preu alt	0,500	x	4,71000	=	2,35500	
	BE51EE10	m2	Conducte rectangular de llana mineral de vidre (MW), segons UNE-EN 14303, amb recobriment exterior de paper kraft alumini reforçat i recobriment interior de paper kraft alumini reforçat, 25 mm de gruix, amb una conductivitat tèrmica <= 0,033 W/mK, resistència tèrmica >=0,75758	1,150	x	5,31000	=	6,10650	
	BEY5B000	u	Part proporcional d'elements de muntatge per a conducte rectangular de llana aïllant, de preu alt	1,000	x	0,26000	=	0,26000	
					Subtotal:			8,72150	8,72150
			DESPESES AUXILIARS		1,50	%			0,22579
			COST DIRECTE						24,00009
			DESPESES INDIRECTES		10,00	%			2,40001
			COST EXECUCIÓ MATERIAL						**26,40010**

P-114 EE5Z5E20 u Tapa de registre per a pas sota forjat de dimensions 600 x 600 mm de xapa acer galvanit. amb sistema d'autoblocatge, amb doble junt fibra ceràmica per a resistir altes temperatures, col.locada **Rend.: 1,000** **96,09** €

				Unitats		Preu		Parcial	Import
Ma d'obra									
	A012G000	h	Oficial 1a calefactor	0,300	/R x	25,32000	=	7,59600	
	A013G000	h	Ajudant calefactor	0,300	/R x	21,72000	=	6,51600	
					Subtotal:			14,11200	14,11200
Materials									
	BE5Z5E20	u	Tapa de registre per a conducte rectangular de dimensions 600 x 450 mm de xapa acer galvanit. amb sistema d'autoblocatge, amb doble junt fibra ceràmica per a resistir altes temperatures	1,100	x	66,39000	=	73,02900	
					Subtotal:			73,02900	73,02900

JUSTIFICACIÓ DE PREUS

PARTIDES D'OBRA

NÚM	CODI	UA	DESCRIPCIÓ					PREU
				DESPESES AUXILIARS	1,50	%		0,21168
				COST DIRECTE				87,35268
				DESPESES INDIRECTES	10,00	%		8,73527
				COST EXECUCIÓ MATERIAL				**96,08795**

P-115 EEK1FQMA u Reixeta d'impulsió o retorn, d'una filera d'aletes fixes horitzontals, d'alumini anoditzat platejat, de 600x150 mm, d'aletes separades 8 mm, de secció recta , amb comporta de regulació de cabal tipus corredissa, amb plènum de connexió i fixada al bastiment, model LMT MINI de Madel **Rend.: 1,000** **111,17** €

				Unitats		Preu		Parcial	Import
Ma d'obra									
	A012G000	h	Oficial 1a calefactor	0,800	/R x	25,32000	=	20,25600	
	A013G000	h	Ajudant calefactor	0,800	/R x	21,72000	=	17,37600	
					Subtotal:			37,63200	37,63200
Materials									
	BEK1FQ48	u	Reixeta d'impulsió o retorn, d'una filera d'aletes fixes horitzontals, d'alumini anoditzat platejat, de 1025x125 mm, d'aletes separades 8 mm, de secció recta, amb comporta de regulació de cabal tipus corredissa, amb plènum de connexió i per a fixar al bastiment	0,500	x	125,73000	=	62,86500	
					Subtotal:			62,86500	62,86500
				DESPESES AUXILIARS		1,50	%		0,56448
				COST DIRECTE					101,06148
				DESPESES INDIRECTES		10,00	%		10,10615
				COST EXECUCIÓ MATERIAL					**111,16763**

P-116 EEK1MAN2 u Reixeta d'impulsió o retorn, d'una filera d'aletes fixes horitzontals, d'alumini anoditzat platejat, de 2000x200 mm, d'aletes separades 16/12,5 mm, de secció recta i fixada al bastiment, model LMT MINI de Madel **Rend.: 1,000** **236,89** €

				Unitats		Preu		Parcial	Import
Ma d'obra									
	A012G000	h	Oficial 1a calefactor	3,000	/R x	25,32000	=	75,96000	
	A013G000	h	Ajudant calefactor	3,000	/R x	21,72000	=	65,16000	
					Subtotal:			141,12000	141,12000
Materials									
	BEK11G21	u	Reixeta d'impulsió o retorn, d'una filera d'aletes fixes horitzontals, d'alumini anoditzat platejat, de 500x75 mm, d'aletes separades 16/12,5 mm, de secció recta i per a fixar al bastiment	4,000	x	18,03000	=	72,12000	
					Subtotal:			72,12000	72,12000
				DESPESES AUXILIARS		1,50	%		2,11680
				COST DIRECTE					215,35680
				DESPESES INDIRECTES		10,00	%		21,53568
				COST EXECUCIÓ MATERIAL					**236,89248**

JUSTIFICACIÓ DE PREUS

PARTIDES D'OBRA

NÚM	CODI	UA	DESCRIPCIÓ						PREU
P-117	**EEKNXX1DB0**	u	Reixa d'intempèrie d'aletes horitzontals d'alumini anoditzat platejat i reixeta de malla metàl·lica, de 400x200 mm, aletes en Z i fixada al bastiment	**Rend.:**	**1,000**				**106,99** €
				Unitats		Preu		Parcial	Import
Ma d'obra									
	A013G000	h	Ajudant calefactor	0,400	/R x	21,72000	=	8,68800	
	A012G000	h	Oficial 1a calefactor	0,400	/R x	25,32000	=	10,12800	
					Subtotal:			18,81600	18,81600
Materials									
	BEKN1DB0	u	Reixa d'intempèrie d'aletes horitzontals d'alumini anoditzat platejat i reixeta de malla metàl·lica, de 400x325 mm, aletes en Z i per a fixar al bastiment	0,700	x	111,67000	=	78,16900	
					Subtotal:			78,16900	78,16900
			DESPESES AUXILIARS			1,50	%		0,28224
			COST DIRECTE						97,26724
			DESPESES INDIRECTES			10,00	%		9,72672
			COST EXECUCIÓ MATERIAL						**106,99396**
P-118	**EEM3B112**	u	Extractor heliocentrífug temporitzat, monofàsic per a 230 V, de 100 mm de diàmetre i 160 m3/h de cabal màxim d'aire, col·locat en conducte	**Rend.:**	**1,000**				**232,09** €
				Unitats		Preu		Parcial	Import
Ma d'obra									
	A013G000	h	Ajudant calefactor	0,800	/R x	21,72000	=	17,37600	
	A012G000	h	Oficial 1a calefactor	0,800	/R x	25,32000	=	20,25600	
					Subtotal:			37,63200	37,63200
Materials									
	BEM3B110	u	Extractor heliocentrífug temporitzat, monofàsic per a 230 V, de 100 mm de diàmetre i 160 m3/h de cabal màxim d'aire, per a instal·lar en conducte	2,000	x	86,21000	=	172,42000	
					Subtotal:			172,42000	172,42000
			DESPESES AUXILIARS			2,50	%		0,94080
			COST DIRECTE						210,99280
			DESPESES INDIRECTES			10,00	%		21,09928
			COST EXECUCIÓ MATERIAL						**232,09208**
P-119	**EEM93571**	u	Ventilador en línia per a conducte circular amb cos extraible de material plàstic per a un diàmetre de 150 mm, motor monofàsic de dos velocitats, IP X4, 60 W de potència absorbida per a un cabal màxim de 550 m3/h, nivell de pressió sonora de 30 a 35 dB(A), muntat en el conducte	**Rend.:**	**1,000**				**173,53** €
				Unitats		Preu		Parcial	Import
Ma d'obra									
	A013G000	h	Ajudant calefactor	0,300	/R x	21,72000	=	6,51600	
	A012G000	h	Oficial 1a calefactor	0,300	/R x	25,32000	=	7,59600	
					Subtotal:			14,11200	14,11200
Materials									

JUSTIFICACIÓ DE PREUS

PARTIDES D'OBRA

NÚM	CODI	UA	DESCRIPCIÓ						PREU
	BEM93571	u	Ventilador en línia per a conducte circular amb cos extraible de material plàstic per a un diàmetre de 150 mm, motor monofàsic de dos velocitats, IP X4, 60 W de potència absorbida per a un cabal màxim de 550 m3/h, nivell de pressió sonora de 30 a 35 dB(A)	1,000	x	143,29000	=	143,29000	
					Subtotal:			143,29000	143,29000
			DESPESES AUXILIARS			2,50	%		0,35280
			COST DIRECTE						157,75480
			DESPESES INDIRECTES			10,00	%		15,77548
			COST EXECUCIÓ MATERIAL						**173,53028**

P-120	**EEZGMAN1**	kg	Càrrega d'instal·lació amb gas refrigerant tipus R-410A	**Rend.: 1,000**					**14,42** €
				Unitats		Preu		Parcial	Import
Ma d'obra									
	A012G000	h	Oficial 1a calefactor	0,100	/R x	25,32000	=	2,53200	
	A013G000	h	Ajudant calefactor	0,100	/R x	21,72000	=	2,17200	
					Subtotal:			4,70400	4,70400
Materials									
	BEZG4000	kg	Gas refrigerant tipus R-407c	1,000	x	8,33000	=	8,33000	
					Subtotal:			8,33000	8,33000
			DESPESES AUXILIARS			1,50	%		0,07056
			COST DIRECTE						13,10456
			DESPESES INDIRECTES			10,00	%		1,31046
			COST EXECUCIÓ MATERIAL						**14,41502**

P-121	**EF5A42B1**	m	Tub de coure R250 (semidur) 3/8 ´´ de diàmetre nominal i de gruix 0,8 mm, segons norma UNE-EN 12735-1, per soldat per capil·laritat amb soldadura forta (T>450ºC) amb grau de dificultat mitjà i col·locat superficialment	**Rend.: 1,000**					**8,00** €
				Unitats		Preu		Parcial	Import
Ma d'obra									
	A013F000	h	Ajudant manyà	0,100	/R x	24,54000	=	2,45400	
	A012M000	h	Oficial 1a muntador	0,100	/R x	27,71000	=	2,77100	
					Subtotal:			5,22500	5,22500
Materials									
	BFY5CL00	u	Part proporcional d'elements de muntatge , per a tub de coure frigorífic de 3/8 ´´ de diàmetre nominal, per a soldar per capilaritat	0,300	x	0,87000	=	0,26100	
	B0A71300	u	Abraçadora metàl·lica, de 10 mm de diàmetre interior	0,560	x	0,27000	=	0,15120	
	BFW5A4B0	u	Accessori per a tub de coure per a instal·lacions frigorífiques de 3/8 ´´ de diàmetre nominal, per a soldar per capil·laritat	0,150	x	1,58000	=	0,23700	
	BF5A4200	m	Tub de coure R250 (semidur) 3/8 ´´ de diàmetre nominal i de gruix 0,8 mm, segons norma UNE-EN 12735-1	1,020	x	1,29000	=	1,31580	
					Subtotal:			1,96500	1,96500

JUSTIFICACIÓ DE PREUS

PARTIDES D'OBRA

NÚM	CODI	UA	DESCRIPCIÓ	PREU

DESPESES AUXILIARS	1,50	%	0,07838
COST DIRECTE			7,26838
DESPESES INDIRECTES	10,00	%	0,72684
COST EXECUCIÓ MATERIAL			**7,99521**

P-122 EF5A62B1 m Tub de coure R250 (semidur) 5/8 ´´ de diàmetre nominal i de gruix 0,8 mm, segons norma UNE-EN 12735-1, per soldat per capil·laritat amb soldadura forta (T>450ºC) amb grau de dificultat mitjà i col·locat superficialment **Rend.: 1,000** **10,50** €

				Unitats		Preu		Parcial	Import
Ma d'obra									
	A012M000	h	Oficial 1a muntador	0,100	/R x	27,71000	=	2,77100	
	A013F000	h	Ajudant manyà	0,100	/R x	24,54000	=	2,45400	
					Subtotal:			5,22500	5,22500
Materials									
	BF5A6200	m	Tub de coure R250 (semidur) 5/8 ´´ de diàmetre nominal i de gruix 0,8 mm, segons norma UNE-EN 12735-1	1,020	x	3,46000	=	3,52920	
	B0A71600	u	Abraçadora metàl·lica, de 16 mm de diàmetre interior	0,560	x	0,27000	=	0,15120	
	BFW5A6B0	u	Accessori per a tub de coure per a instal·lacions frigorífiques de 5/8 ´´ de diàmetre nominal, per a soldar per capil·laritat	0,150	x	0,97000	=	0,14550	
	BFY5CP00	u	Part proporcional d'elements de muntatge , per a tub de coure frigorífic de 5/8 ´´ de diàmetre nominal, per a soldar per capilaritat	0,300	x	1,38000	=	0,41400	
					Subtotal:			4,23990	4,23990

DESPESES AUXILIARS	1,50	%	0,07838
COST DIRECTE			9,54328
DESPESES INDIRECTES	10,00	%	0,95433
COST EXECUCIÓ MATERIAL			**10,49760**

P-123 EF912A8E m Tub de polietilè multicapa amb tub interior de polietilè de diàmetre 32 mm, ànima d'alumini i protecció exterior de polietilè, amb una pressió màxima de servei de 12 bar, connectat a pressió i col·locat superficialment **Rend.: 1,000** **26,07** €

				Unitats		Preu		Parcial	Import
Ma d'obra									
	A013M000	h	Ajudant muntador	0,055	/R x	23,80000	=	1,30900	
	A012M000	h	Oficial 1a muntador	0,550	/R x	27,71000	=	15,24050	
					Subtotal:			16,54950	16,54950
Materials									
	BFYB4605	u	Part proporcional d'elements de muntatge per a tubs de polietilè multicapa, de 32 mm de diàmetre nominal exterior, per a connectar a pressió	1,000	x	0,16000	=	0,16000	
	BFWB4605	u	Accessori per a tubs de polietilè multicapa, de 32 mm de diàmetre nominal exterior, metàl·lic, per a connectar a pressió	0,300	x	4,65000	=	1,39500	
	BF91PM8E	m	Tub de polietilè multicapa amb tub interior de polietilè de diàmetre 32 mm, ànima d'alumini i protecció exterior de polietilè, amb una pressió màxima de	1,020	x	4,67000	=	4,76340	

JUSTIFICACIÓ DE PREUS

PARTIDES D'OBRA

NÚM	CODI	UA	DESCRIPCIÓ						PREU
			servei de 12 bar						
	B0A75E00	u	Abraçadora plàstica, de 32 mm de diàmetre interior	1,200	x	0,49000	=	0,58800	
					Subtotal:			6,90640	6,90640
				DESPESES AUXILIARS		1,50	%		0,24824
				COST DIRECTE					23,70414
				DESPESES INDIRECTES		10,00	%		2,37041
				COST EXECUCIÓ MATERIAL					**26,07456**
P-124	**EF912A8G**	m	Tub de polietilè multicapa amb tub interior de polietilè de diàmetre 40 mm, ànima d'alumini i protecció exterior de polietilè, amb una pressió màxima de servei de 12 bar, connectat a pressió i col·locat superficialment	**Rend.: 1,000**					**32,65** €
				Unitats		Preu		Parcial	Import
Ma d'obra									
	A013M000	h	Ajudant muntador	0,060	/R x	23,80000	=	1,42800	
	A012M000	h	Oficial 1a muntador	0,600	/R x	27,71000	=	16,62600	
					Subtotal:			18,05400	18,05400
Materials									
	BFYB4705	u	Part proporcional d'elements de muntatge per a tubs de polietilè multicapa, de 40 mm de diàmetre nominal exterior, per a connectar a pressió	1,000	x	0,25000	=	0,25000	
	BF91PM8G	m	Tub de polietilè multicapa amb tub interior de polietilè de diàmetre 40 mm, ànima d'alumini i protecció exterior de polietilè, amb una pressió màxima de servei de 12 bar	1,020	x	8,05000	=	8,21100	
	B0A75F02	u	Abraçadora plàstica, de 40 mm de diàmetre interior	1,100	x	0,67000	=	0,73700	
	BFWB4705	u	Accessori per a tubs de polietilè multicapa, de 40 mm de diàmetre nominal exterior, metàl·lic, per a connectar a pressió	0,300	x	7,19000	=	2,15700	
					Subtotal:			11,35500	11,35500
				DESPESES AUXILIARS		1,50	%		0,27081
				COST DIRECTE					29,67981
				DESPESES INDIRECTES		10,00	%		2,96798
				COST EXECUCIÓ MATERIAL					**32,64779**
P-125	**EF912P86**	m	Tub de polietilè multicapa amb tub interior de polietilè de diàmetre 16 mm, ànima d'alumini i protecció exterior de polietilè, amb una pressió màxima de servei de 12 bar, amb aïllament escuma de polietilè, connectat a pressió i col·locat superficialment	**Rend.: 1,000**					**20,15** €
				Unitats		Preu		Parcial	Import
Ma d'obra									
	A012M000	h	Oficial 1a muntador	0,500	/R x	27,71000	=	13,85500	
	A013M000	h	Ajudant muntador	0,050	/R x	23,80000	=	1,19000	
					Subtotal:			15,04500	15,04500
Materials									
	BF91PP86	m	Tub de polietilè multicapa amb tub interior de polietilè de diàmetre 16 mm, ànima d'alumini i protecció exterior de polietilè, amb una pressió màxima de servei de 12 bar, amb aïllament d'escuma de polietilè	1,020	x	1,97000	=	2,00940	

JUSTIFICACIÓ DE PREUS

PARTIDES D'OBRA

NÚM	CODI	UA	DESCRIPCIÓ						PREU
	BFWB4305	u	Accessori per a tubs de polietilè multicapa, de 16 mm de diàmetre nominal exterior, metàl·lic, per a connectar a pressió	0,300	x	1,76000	=	0,52800	
	B0A75600	u	Abraçadora plàstica, de 16 mm de diàmetre interior	1,600	x	0,28000	=	0,44800	
	BFYB4305	u	Part proporcional d'elements de muntatge per a tubs de polietilè multicapa, de 16 mm de diàmetre nominal exterior, per a connectar a pressió	1,000	x	0,06000	=	0,06000	
					Subtotal:			3,04540	3,04540
			DESPESES AUXILIARS			1,50	%		0,22568
			COST DIRECTE						18,31608
			DESPESES INDIRECTES			10,00	%		1,83161
			COST EXECUCIÓ MATERIAL						**20,14768**
P-126	**EF912P8A**	m	Tub de polietilè multicapa amb tub interior de polietilè de diàmetre 20 mm, ànima d'alumini i protecció exterior de polietilè, amb una pressió màxima de servei de 12 bar, amb aïllament escuma de polietilè, connectat a pressió i col·locat superficialment	**Rend.:**	**1,000**				**23,14** €
				Unitats		Preu		Parcial	Import
Ma d'obra									
	A012M000	h	Oficial 1a muntador	0,550	/R x	27,71000	=	15,24050	
	A013M000	h	Ajudant muntador	0,055	/R x	23,80000	=	1,30900	
					Subtotal:			16,54950	16,54950
Materials									
	B0A75800	u	Abraçadora plàstica, de 20 mm de diàmetre interior	1,450	x	0,31000	=	0,44950	
	BFYB4405	u	Part proporcional d'elements de muntatge per a tubs de polietilè multicapa, de 20 mm de diàmetre nominal exterior, per a connectar a pressió	1,000	x	0,07000	=	0,07000	
	BFWB4405	u	Accessori per a tubs de polietilè multicapa, de 20 mm de diàmetre nominal exterior, metàl·lic, per a connectar a pressió	0,300	x	2,66000	=	0,79800	
	BF91PP8A	m	Tub de polietilè multicapa amb tub interior de polietilè de diàmetre 20 mm, ànima d'alumini i protecció exterior de polietilè, amb una pressió màxima de servei de 12 bar, amb aïllament d'escuma de polietilè	1,020	x	2,86000	=	2,91720	
					Subtotal:			4,23470	4,23470
			DESPESES AUXILIARS			1,50	%		0,24824
			COST DIRECTE						21,03244
			DESPESES INDIRECTES			10,00	%		2,10324
			COST EXECUCIÓ MATERIAL						**23,13569**
P-127	**EF912P8C**	m	Tub de polietilè multicapa amb tub interior de polietilè de diàmetre 25 mm, ànima d'alumini i protecció exterior de polietilè, amb una pressió màxima de servei de 12 bar, amb aïllament escuma de polietilè, connectat a pressió i col·locat superficialment	**Rend.:**	**1,000**				**26,88** €
				Unitats		Preu		Parcial	Import
Ma d'obra									
	A012M000	h	Oficial 1a muntador	0,550	/R x	27,71000	=	15,24050	
	A013M000	h	Ajudant muntador	0,055	/R x	23,80000	=	1,30900	

JUSTIFICACIÓ DE PREUS

PARTIDES D'OBRA

NÚM	CODI	UA	DESCRIPCIÓ						PREU
					Subtotal:		16,54950		16,54950
Materials									
	B0A75Y00	u	Abraçadora plàstica, de 25 mm de diàmetre interior	1,300	x	0,37000	=	0,48100	
	BF91PP8C	m	Tub de polietilè multicapa amb tub interior de polietilè de diàmetre 25 mm, ànima d'alumini i protecció exterior de polietilè, amb una pressió màxima de servei de 12 bar, amb aïllament d'escuma de polietilè	1,020	x	5,93000	=	6,04860	
	BFWB4505	u	Accessori per a tubs de polietilè multicapa, de 25 mm de diàmetre nominal exterior, metàl·lic, per a connectar a pressió	0,300	x	3,35000	=	1,00500	
	BFYB4505	u	Part proporcional d'elements de muntatge per a tubs de polietilè multicapa, de 25 mm de diàmetre nominal exterior, per a connectar a pressió	1,000	x	0,10000	=	0,10000	
					Subtotal:		7,63460		7,63460
			DESPESES AUXILIARS			1,50	%		0,24824
			COST DIRECTE						24,43234
			DESPESES INDIRECTES			10,00	%		2,44323
			COST EXECUCIÓ MATERIAL						**26,87558**
P-128	**EFQ3643L**	m	Aïllament tèrmic d'escuma elastomèrica per a canonades que transporten fluids a temperatura entre -50°C i 150°C, per a tub de diàmetre exterior 10 mm, de 9 mm de gruix, sense HCFC-CFC, amb un factor de resistència a la difusió del vapor d'aigua >= 7000, col·locat superficialment amb grau de dificultat mitjà	**Rend.:**	**1,000**				**5,79** €
				Unitats		Preu		Parcial	Import
Ma d'obra									
	A012M000	h	Oficial 1a muntador	0,080	/R x	27,71000	=	2,21680	
	A013M000	h	Ajudant muntador	0,080	/R x	23,80000	=	1,90400	
					Subtotal:		4,12080		4,12080
Materials									
	BFQ3643A	m	Aïllament tèrmic d'escuma elastomèrica per a canonades que transporten fluids a temperatura entre -50°C i 150°C, per a tub de diàmetre exterior 10 mm, de 9 mm de gruix, sense HCFC-CFC, amb un factor de resistència a la difusió del vapor d'aigua >= 7000	1,020	x	1,01000	=	1,03020	
	BFYQ3020	u	Part proporcional d'elements de muntatge per a aïllament tèrmic d'escuma elastomèrica, de 9 mm de gruix	1,000	x	0,05000	=	0,05000	
					Subtotal:		1,08020		1,08020
			DESPESES AUXILIARS			1,50	%		0,06181
			COST DIRECTE						5,26281
			DESPESES INDIRECTES			10,00	%		0,52628
			COST EXECUCIÓ MATERIAL						**5,78909**
P-129	**EFQ3646L**	m	Aïllament tèrmic d'escuma elastomèrica per a canonades que transporten fluids a temperatura entre -50°C i 150°C, per a tub de diàmetre exterior 18 mm, de 9 mm de gruix, sense HCFC-CFC, amb un factor de resistència a la difusió del vapor d'aigua >= 7000, col·locat superficialment amb grau de dificultat mitjà	**Rend.:**	**1,000**				**6,55** €

JUSTIFICACIÓ DE PREUS

PARTIDES D'OBRA

NÚM	CODI	UA	DESCRIPCIÓ						PREU
				Unitats		Preu		Parcial	Import
Ma d'obra									
	A012M000	h	Oficial 1a muntador	0,090	/R x	27,71000	=	2,49390	
	A013M000	h	Ajudant muntador	0,090	/R x	23,80000	=	2,14200	
					Subtotal:			4,63590	4,63590
Materials									
	BFYQ3020	u	Part proporcional d'elements de muntatge per a aïllament tèrmic d'escuma elastomèrica, de 9 mm de gruix	1,000	x	0,05000	=	0,05000	
	BFQ3646A	m	Aïllament tèrmic d'escuma elastomèrica per a canonades que transporten fluids a temperatura entre -50°C i 150°C, per a tub de diàmetre exterior 18 mm, de 9 mm de gruix, sense HCFC-CFC, amb un factor de resistència a la difusió del vapor d'aigua >= 7000	1,020	x	1,18000	=	1,20360	
					Subtotal:			1,25360	1,25360
				DESPESES AUXILIARS		1,50	%		0,06954
				COST DIRECTE					5,95904
				DESPESES INDIRECTES		10,00	%		0,59590
				COST EXECUCIÓ MATERIAL					**6,55494**

P-130	**EFQ3647L**	m	Aïllament tèrmic d'escuma elastomèrica per a canonades que transporten fluids a temperatura entre -50°C i 150°C, per a tub de diàmetre exterior 22 mm, de 9 mm de gruix, sense HCFC-CFC, amb un factor de resistència a la difusió del vapor d'aigua >= 7000, col·locat superficialment amb grau de dificultat mitjà	**Rend.: 1,000**	**6,69**	€

				Unitats		Preu		Parcial	Import
Ma d'obra									
	A013M000	h	Ajudant muntador	0,090	/R x	23,80000	=	2,14200	
	A012M000	h	Oficial 1a muntador	0,090	/R x	27,71000	=	2,49390	
					Subtotal:			4,63590	4,63590
Materials									
	BFYQ3020	u	Part proporcional d'elements de muntatge per a aïllament tèrmic d'escuma elastomèrica, de 9 mm de gruix	1,000	x	0,05000	=	0,05000	
	BFQ3647A	m	Aïllament tèrmic d'escuma elastomèrica per a canonades que transporten fluids a temperatura entre -50°C i 150°C, per a tub de diàmetre exterior 22 mm, de 9 mm de gruix, sense HCFC-CFC, amb un factor de resistència a la difusió del vapor d'aigua >= 7000	1,020	x	1,30000	=	1,32600	
					Subtotal:			1,37600	1,37600
				DESPESES AUXILIARS		1,50	%		0,06954
				COST DIRECTE					6,08144
				DESPESES INDIRECTES		10,00	%		0,60814
				COST EXECUCIÓ MATERIAL					**6,68958**

P-131	**EFQ3649L**	m	Aïllament tèrmic d'escuma elastomèrica per a canonades que transporten fluids a temperatura entre -50°C i 150°C, per a tub de diàmetre exterior 28 mm, de 9 mm de gruix, sense HCFC-CFC, amb un factor de resistència a la difusió del vapor d'aigua >= 7000, col·locat superficialment amb grau de dificultat mitjà	**Rend.: 1,000**	**7,59**	€

JUSTIFICACIÓ DE PREUS

PARTIDES D'OBRA

NÚM	CODI	UA	DESCRIPCIÓ						PREU
				Unitats		Preu		Parcial	Import
Ma d'obra									
	A012M000	h	Oficial 1a muntador	0,100	/R x	27,71000	=	2,77100	
	A013M000	h	Ajudant muntador	0,100	/R x	23,80000	=	2,38000	
					Subtotal:			5,15100	5,15100
Materials									
	BFYQ3020	u	Part proporcional d'elements de muntatge per a aïllament tèrmic d'escuma elastomèrica, de 9 mm de gruix	1,000	x	0,05000	=	0,05000	
	BFQ3649A	m	Aïllament tèrmic d'escuma elastomèrica per a canonades que transporten fluids a temperatura entre -50°C i 150°C, per a tub de diàmetre exterior 28 mm, de 9 mm de gruix, sense HCFC-CFC, amb un factor de resistència a la difusió del vapor d'aigua >= 7000	1,020	x	1,59000	=	1,62180	
					Subtotal:			1,67180	1,67180
				DESPESES AUXILIARS		1,50	%		0,07727
				COST DIRECTE					6,90007
				DESPESES INDIRECTES		10,00	%		0,69001
				COST EXECUCIÓ MATERIAL					**7,59007**

P-132	**EFQ364BL**	m	Aïllament tèrmic d'escuma elastomèrica per a canonades que transporten fluids a temperatura entre -50°C i 150°C, per a tub de diàmetre exterior 35 mm, de 9 mm de gruix, sense HCFC-CFC, amb un factor de resistència a la difusió del vapor d'aigua >= 7000, col·locat superficialment amb grau de dificultat mitjà	**Rend.: 1,000**	**8,66**	€

				Unitats		Preu		Parcial	Import
Ma d'obra									
	A012M000	h	Oficial 1a muntador	0,110	/R x	27,71000	=	3,04810	
	A013M000	h	Ajudant muntador	0,110	/R x	23,80000	=	2,61800	
					Subtotal:			5,66610	5,66610
Materials									
	BFYQ3020	u	Part proporcional d'elements de muntatge per a aïllament tèrmic d'escuma elastomèrica, de 9 mm de gruix	1,000	x	0,05000	=	0,05000	
	BFQ364BA	m	Aïllament tèrmic d'escuma elastomèrica per a canonades que transporten fluids a temperatura entre -50°C i 150°C, per a tub de diàmetre exterior 35 mm, de 9 mm de gruix, sense HCFC-CFC, amb un factor de resistència a la difusió del vapor d'aigua >= 7000	1,020	x	2,03000	=	2,07060	
					Subtotal:			2,12060	2,12060
				DESPESES AUXILIARS		1,50	%		0,08499
				COST DIRECTE					7,87169
				DESPESES INDIRECTES		10,00	%		0,78717
				COST EXECUCIÓ MATERIAL					**8,65886**

P-133	**EFQ364CL**	m	Aïllament tèrmic d'escuma elastomèrica per a canonades que transporten fluids a temperatura entre -50°C i 150°C, per a tub de diàmetre exterior 42 mm, de 9 mm de gruix, sense HCFC-CFC, amb un factor de resistència a la difusió del vapor d'aigua >= 7000, col·locat superficialment amb grau de dificultat mitjà	**Rend.: 1,000**	**9,35**	€

JUSTIFICACIÓ DE PREUS

PARTIDES D'OBRA

NÚM	CODI	UA	DESCRIPCIÓ						PREU
				Unitats		Preu		Parcial	Import
Ma d'obra									
	A012M000	h	Oficial 1a muntador	0,110	/R x	27,71000	=	3,04810	
	A013M000	h	Ajudant muntador	0,110	/R x	23,80000	=	2,61800	
					Subtotal:			5,66610	5,66610
Materials									
	BFYQ3020	u	Part proporcional d'elements de muntatge per a aïllament tèrmic d'escuma elastomèrica, de 9 mm de gruix	1,000	x	0,05000	=	0,05000	
	BFQ364CA	m	Aïllament tèrmic d'escuma elastomèrica per a canonades que transporten fluids a temperatura entre -50°C i 150°C, per a tub de diàmetre exterior 42 mm, de 9 mm de gruix, sense HCFC-CFC, amb un factor de resistència a la difusió del vapor d'aigua >= 7000	1,020	x	2,65000	=	2,70300	
					Subtotal:			2,75300	2,75300
			DESPESES AUXILIARS			1,50	%		0,08499
			COST DIRECTE						8,50409
			DESPESES INDIRECTES			10,00	%		0,85041
			COST EXECUCIÓ MATERIAL						**9,35450**

P-134	**EG11CD62**	u	Caixa general de protecció de polièster reforçat amb fibra de vidre , de 250 A, segons esquema Unesa número 9 , seccionable en càrrega (BUC) , inclosa base portafusibles trifàsica (sense fusibles), neutre seccionable, borns de connexió i grau de protecció IP-43, IK09, muntada superficialment	**Rend.: 1,000**	**277,93**	€

				Unitats		Preu		Parcial	Import
Ma d'obra									
	A012H000	h	Oficial 1a electricista	1,250	/R x	25,32000	=	31,65000	
	A013H000	h	Ajudant electricista	1,250	/R x	21,72000	=	27,15000	
					Subtotal:			58,80000	58,80000
Materials									
	BGW11000	u	Part proporcional d'accessoris de caixa general de protecció	1,000	x	12,00000	=	12,00000	
	BG11CD80	u	Caixa general de protecció de polièster reforçat amb fibra de vidre , de 250 A, segons esquema Unesa número 9 , seccionable en càrrega (BUC) , inclosa base portafusibles trifàsica (sense fusibles), neutre seccionable, borns de connexió i grau de protecció IP-43, IK09	1,000	x	180,98000	=	180,98000	
					Subtotal:			192,98000	192,98000
			DESPESES AUXILIARS			1,50	%		0,88200
			COST DIRECTE						252,66200
			DESPESES INDIRECTES			10,00	%		25,26620
			COST EXECUCIÓ MATERIAL						**277,92820**

P-135	**EG146J01J1X7**	u	Caixa per a quadre de distribució, de plàstic i metàl·lica amb porta, per a quatre fileres de catorze mòduls i encastada. Article: ref. 68924-31 de la serie Armaris de distribució per a encastar de SIMON	**Rend.: 1,000**	**158,47**	€

JUSTIFICACIÓ DE PREUS

PARTIDES D'OBRA

NÚM	CODI	UA	DESCRIPCIÓ						PREU
				Unitats		Preu		Parcial	Import
Ma d'obra									
	A012H000	h	Oficial 1a electricista	0,025	/R x	25,32000	=	0,63300	
	A013H000	h	Ajudant electricista	0,025	/R x	21,72000	=	0,54300	
					Subtotal:			1,17600	1,17600
Materials									
	BG146J01J1	u	Armari de distribució per a muntatge encastat amb porta transparent, de 4 fila i 56 mòduls DIN, de dimensions 375x825x108 mm, Simon 68, ref. 68924-31 de la serie Armaris de distribució per a encastar de SIMON	1,000	x	141,43000	=	141,43000	
	BGW14000	u	Part proporcional d'accessoris de caixa per a quadre de distribució	1,000	x	1,44000	=	1,44000	
					Subtotal:			142,87000	142,87000
			DESPESES AUXILIARS			1,50	%		0,01764
			COST DIRECTE						144,06364
			DESPESES INDIRECTES			10,00	%		14,40636
			COST EXECUCIÓ MATERIAL						**158,47000**
P-136	**EG161611**	u	Caixa de derivació rectangular de plàstic, de 130x200 mm, amb grau de protecció IP-40, encastada	**Rend.:**	**1,000**				**21,03** €
				Unitats		Preu		Parcial	Import
Ma d'obra									
	A013H000	h	Ajudant electricista	0,150	/R x	21,72000	=	3,25800	
	A012H000	h	Oficial 1a electricista	0,500	/R x	25,32000	=	12,66000	
					Subtotal:			15,91800	15,91800
Materials									
	BG161611	u	Caixa de derivació rectangular de plàstic, de 130x200 mm, amb grau de protecció IP-40 i per a encastar	1,000	x	2,96000	=	2,96000	
					Subtotal:			2,96000	2,96000
			DESPESES AUXILIARS			1,50	%		0,23877
			COST DIRECTE						19,11677
			DESPESES INDIRECTES			10,00	%		1,91168
			COST EXECUCIÓ MATERIAL						**21,02845**
P-137	**EG1PU1A1**	u	Conjunt de protecció i mesura del tipus TMF1 per a subministrament individual superior a 15 kW, per a mesura directa, potència màxima de 17,32 kW, tensió de 400 V, corrent fins a 25 A, format per conjunt de caixes modulars de doble aïllament de polièster reforçat amb fibra de vidre de mides totals 540x810x171 mm, amb base de fusibles (sense incloure els fusibles), sense equip de comptage, amb ICP-M tetrapolar (4P) de 25 A d'intensitat nominal i poder de tall superior a 4,5 kA i sense interruptor diferencial, col·locat superficialment	**Rend.:**	**1,000**				**373,16** €
				Unitats		Preu		Parcial	Import
Ma d'obra									
	A012H000	h	Oficial 1a electricista	1,250	/R x	25,32000	=	31,65000	

JUSTIFICACIÓ DE PREUS

PARTIDES D'OBRA

NÚM	CODI	UA	DESCRIPCIÓ						PREU
	A013H000	h	Ajudant electricista	1,250	/R x	21,72000	=	27,15000	
					Subtotal:			58,80000	58,80000
Materials									
	BG1PU1A1	u	Conjunt de protecció i mesura del tipus TMF1 per a subministrament trifàsic individual superior a 15 kW, per a mesura directa, potència màxima de 17,32 kW, tensió de 400 V, format per conjunt de caixes modulars de doble aïllament de polièster reforçat amb fibra de vidre de mides totals 540x810x171 mm, amb base de fusibles (sense incloure els fusibles), sense equip de comptage, amb ICP-M tetrapolar (4P) de 25 A d'intensitat nominal i poder de tall superior a 4,5 kA i sense interruptor diferencial	1,000	x	279,55000	=	279,55000	
					Subtotal:			279,55000	279,55000
				DESPESES AUXILIARS		1,50	%		0,88200
				COST DIRECTE					339,23200
				DESPESES INDIRECTES		10,00	%		33,92320
				COST EXECUCIÓ MATERIAL					**373,15520**
P-138	**EG222711**	m	Tub flexible corrugat de PVC, de 20 mm de diàmetre nominal, aïllant i no propagador de la flama, resistència a l'impacte d'1 J, resistència a compressió de 320 N i una rigidesa dielèctrica de 2000 V, muntat encastat	**Rend.: 1,000**					**1,15** €
				Unitats		Preu		Parcial	Import
Ma d'obra									
	A012H000	h	Oficial 1a electricista	0,016	/R x	25,32000	=	0,40512	
	A013H000	h	Ajudant electricista	0,020	/R x	21,72000	=	0,43440	
					Subtotal:			0,83952	0,83952
Materials									
	BG222710	m	Tub flexible corrugat de PVC, de 20 mm de diàmetre nominal, aïllant i no propagador de la flama, resistència a l'impacte d'1 J, resistència a compressió de 320 N i una rigidesa dielèctrica de 2000 V	1,020	x	0,19000	=	0,19380	
					Subtotal:			0,19380	0,19380
				DESPESES AUXILIARS		1,50	%		0,01259
				COST DIRECTE					1,04591
				DESPESES INDIRECTES		10,00	%		0,10459
				COST EXECUCIÓ MATERIAL					**1,15050**
P-139	**EG222815**	m	Tub flexible corrugat de PVC, de 25 mm de diàmetre nominal, aïllant i no propagador de la flama, resistència a l'impacte d'1 J, resistència a compressió de 320 N i una rigidesa dielèctrica de 2000 V, muntat sobre sostremort	**Rend.: 1,000**					**1,22** €
				Unitats		Preu		Parcial	Import
Ma d'obra									
	A013H000	h	Ajudant electricista	0,020	/R x	21,72000	=	0,43440	
	A012H000	h	Oficial 1a electricista	0,016	/R x	25,32000	=	0,40512	
					Subtotal:			0,83952	0,83952

JUSTIFICACIÓ DE PREUS

PARTIDES D'OBRA

NÚM	CODI	UA	DESCRIPCIÓ						PREU
Materials									
	BG222810	m	Tub flexible corrugat de PVC, de 25 mm de diàmetre nominal, aïllant i no propagador de la flama, resistència a l'impacte d'1 J, resistència a compressió de 320 N i una rigidesa dielèctrica de 2000 V	1,020	x	0,25000	=	0,25500	
					Subtotal:			0,25500	0,25500
			DESPESES AUXILIARS			1,50	%		0,01259
			COST DIRECTE						1,10711
			DESPESES INDIRECTES			10,00	%		0,11071
			COST EXECUCIÓ MATERIAL						**1,21782**
P-140	**EG222A15**	m	Tub flexible corrugat de PVC, de 40 mm de diàmetre nominal, aïllant i no propagador de la flama, resistència a l'impacte d'1 J, resistència a compressió de 320 N i una rigidesa dielèctrica de 2000 V, muntat sobre sostremort	**Rend.:**	**1,000**				**1,51** €
				Unitats		Preu		Parcial	Import
Ma d'obra									
	A012H000	h	Oficial 1a electricista	0,016	/R x	25,32000	=	0,40512	
	A013H000	h	Ajudant electricista	0,020	/R x	21,72000	=	0,43440	
					Subtotal:			0,83952	0,83952
Materials									
	BG222A10	m	Tub flexible corrugat de PVC, de 40 mm de diàmetre nominal, aïllant i no propagador de la flama, resistència a l'impacte d'1 J, resistència a compressió de 320 N i una rigidesa dielèctrica de 2000 V	1,020	x	0,51000	=	0,52020	
					Subtotal:			0,52020	0,52020
			DESPESES AUXILIARS			1,50	%		0,01259
			COST DIRECTE						1,37231
			DESPESES INDIRECTES			10,00	%		0,13723
			COST EXECUCIÓ MATERIAL						**1,50954**
P-141	**EG312574**	m	Cable amb conductor de coure de 0,6/1 kV de tensió assignada, amb designació RZ1-K (AS), tetrapolar, de secció 4 x 16 mm2, amb coberta del cable de poliolefines amb baixa emissió fums, col·locat en tub	**Rend.:**	**1,000**				**10,02** €
				Unitats		Preu		Parcial	Import
Ma d'obra									
	A013H000	h	Ajudant electricista	0,050	/R x	21,72000	=	1,08600	
	A012H000	h	Oficial 1a electricista	0,050	/R x	25,32000	=	1,26600	
					Subtotal:			2,35200	2,35200
Materials									
	BG312570	m	Cable amb conductor de coure de 0,6/1 kV de tensió assignada, amb designació RZ1-K (AS), tetrapolar, de secció 4 x 16 mm2, amb coberta del cable de poliolefines amb baixa emissió fums	1,020	x	6,59000	=	6,72180	
					Subtotal:			6,72180	6,72180

JUSTIFICACIÓ DE PREUS

PARTIDES D'OBRA

NÚM	CODI	UA	DESCRIPCIÓ				PREU
			DESPESES AUXILIARS	1,50	%		0,03528
			COST DIRECTE				9,10908
			DESPESES INDIRECTES	10,00	%		0,91091
			COST EXECUCIÓ MATERIAL				**10,01999**

P-142 EG325124 m Cable amb conductor de coure 450/750 V de tensió assignada, amb designació ES07Z1-K (AS), unipolar, de secció 1 x 1,5 mm2, amb aïllament poliolefines, amb baixa emissió fums, col·locat en tub **Rend.: 1,000** **1,01** €

				Unitats		Preu		Parcial	Import
Ma d'obra									
	A012H000	h	Oficial 1a electricista	0,015	/R x	25,32000	=	0,37980	
	A013H000	h	Ajudant electricista	0,015	/R x	21,72000	=	0,32580	
					Subtotal:			0,70560	0,70560
Materials									
	BG325120	m	Cable amb conductor de coure 450/750 V de tensió assignada, amb designació ES07Z1-K (AS), unipolar, de secció 1 x 1,5 mm2, amb aïllament poliolefines, amb baixa emissió fums	1,020	x	0,20000	=	0,20400	
					Subtotal:			0,20400	0,20400
			DESPESES AUXILIARS	1,50	%				0,01058
			COST DIRECTE						0,92018
			DESPESES INDIRECTES	10,00	%				0,09202
			COST EXECUCIÓ MATERIAL						**1,01220**

P-143 EG325134 m Cable amb conductor de coure 450/750 V de tensió assignada, amb designació ES07Z1-K (AS), unipolar, de secció 1 x 2,5 mm2, amb aïllament poliolefines, amb baixa emissió fums, col·locat en tub **Rend.: 1,000** **1,14** €

				Unitats		Preu		Parcial	Import
Ma d'obra									
	A012H000	h	Oficial 1a electricista	0,015	/R x	25,32000	=	0,37980	
	A013H000	h	Ajudant electricista	0,015	/R x	21,72000	=	0,32580	
					Subtotal:			0,70560	0,70560
Materials									
	BG325130	m	Cable amb conductor de coure 450/750 V de tensió assignada, amb designació ES07Z1-K (AS), unipolar, de secció 1 x 2,5 mm2, amb aïllament poliolefines, amb baixa emissió fums	1,020	x	0,31000	=	0,31620	
					Subtotal:			0,31620	0,31620
			DESPESES AUXILIARS	1,50	%				0,01058
			COST DIRECTE						1,03238
			DESPESES INDIRECTES	10,00	%				0,10324
			COST EXECUCIÓ MATERIAL						**1,13562**

JUSTIFICACIÓ DE PREUS

PARTIDES D'OBRA

NÚM	CODI	UA	DESCRIPCIÓ						PREU
P-144	**EG325144**	m	Cable amb conductor de coure 450/750 V de tensió assignada, amb designació ES07Z1-K (AS), unipolar, de secció 1 x 4 mm2, amb aïllament poliolefines, amb baixa emissió fums, col·locat en tub	**Rend.:**	**1,000**				**1,33** €
				Unitats		Preu		Parcial	Import
Ma d'obra									
	A012H000	h	Oficial 1a electricista	0,015	/R x	25,32000	=	0,37980	
	A013H000	h	Ajudant electricista	0,015	/R x	21,72000	=	0,32580	
					Subtotal:			0,70560	0,70560
Materials									
	BG325140	m	Cable amb conductor de coure 450/750 V de tensió assignada, amb designació ES07Z1-K (AS), unipolar, de secció 1 x 4 mm2, amb aïllament poliolefines, amb baixa emissió fums	1,020	x	0,48000	=	0,48960	
					Subtotal:			0,48960	0,48960
			DESPESES AUXILIARS			1,50	%		0,01058
			COST DIRECTE						1,20578
			DESPESES INDIRECTES			10,00	%		0,12058
			COST EXECUCIÓ MATERIAL						**1,32636**
P-145	**EG325154**	m	Cable amb conductor de coure 450/750 V de tensió assignada, amb designació ES07Z1-K (AS), unipolar, de secció 1 x 6 mm2, amb aïllament poliolefines, amb baixa emissió fums, col·locat en tub	**Rend.:**	**1,000**				**2,89** €
				Unitats		Preu		Parcial	Import
Ma d'obra									
	A012H000	h	Oficial 1a electricista	0,040	/R x	25,32000	=	1,01280	
	A013H000	h	Ajudant electricista	0,040	/R x	21,72000	=	0,86880	
					Subtotal:			1,88160	1,88160
Materials									
	BG325150	m	Cable amb conductor de coure 450/750 V de tensió assignada, amb designació ES07Z1-K (AS), unipolar, de secció 1 x 6 mm2, amb aïllament poliolefines, amb baixa emissió fums	1,020	x	0,70000	=	0,71400	
					Subtotal:			0,71400	0,71400
			DESPESES AUXILIARS			1,50	%		0,02822
			COST DIRECTE						2,62382
			DESPESES INDIRECTES			10,00	%		0,26238
			COST EXECUCIÓ MATERIAL						**2,88621**
P-146	**EG325174**	m	Cable amb conductor de coure 450/750 V de tensió assignada, amb designació ES07Z1-K (AS), unipolar, de secció 1 x 16 mm2, amb aïllament poliolefines, amb baixa emissió fums, col·locat en tub	**Rend.:**	**1,000**				**4,63** €
				Unitats		Preu		Parcial	Import
Ma d'obra									
	A012H000	h	Oficial 1a electricista	0,050	/R x	25,32000	=	1,26600	
	A013H000	h	Ajudant electricista	0,050	/R x	21,72000	=	1,08600	

JUSTIFICACIÓ DE PREUS

PARTIDES D'OBRA

NÚM	CODI	UA	DESCRIPCIÓ						PREU
					Subtotal:		2,35200		2,35200
Materials									
	BG325170	m	Cable amb conductor de coure 450/750 V de tensió assignada, amb designació ES07Z1-K (AS), unipolar, de secció 1 x 16 mm2, amb aïllament poliolefines, amb baixa emissió fums	1,020	x	1,79000 =	1,82580		
					Subtotal:		1,82580		1,82580
				DESPESES AUXILIARS		1,50 %			0,03528
				COST DIRECTE					4,21308
				DESPESES INDIRECTES		10,00 %			0,42131
				COST EXECUCIÓ MATERIAL					**4,63439**
P-147	**EG380907**	m	Conductor de coure nu, unipolar de secció 1x35 mm2, muntat en malla de connexió a terra	**Rend.: 1,000**					**12,13** €
				Unitats		Preu	Parcial		Import
Ma d'obra									
	A013H000	h	Ajudant electricista	0,200	/R x	21,72000 =	4,34400		
	A012H000	h	Oficial 1a electricista	0,200	/R x	25,32000 =	5,06400		
					Subtotal:		9,40800		9,40800
Materials									
	BGY38000	u	Part proporcional d'elements especials per a conductors de coure nus	1,000	x	0,16000 =	0,16000		
	BG380900	m	Conductor de coure nu, unipolar de secció 1x35 mm2	1,020	x	1,29000 =	1,31580		
					Subtotal:		1,47580		1,47580
				DESPESES AUXILIARS		1,50 %			0,14112
				COST DIRECTE					11,02492
				DESPESES INDIRECTES		10,00 %			1,10249
				COST EXECUCIÓ MATERIAL					**12,12741**
P-148	**EG414D99**	u	Interruptor automàtic magnetotèrmic de 10 A d'intensitat nominal, tipus PIA corba B, bipolar (2P), de 6000 A de poder de tall segons UNE-EN 60898 i de 10 kA de poder de tall segons UNE-EN 60947-2, de 2 mòduls DIN de 18 mm d'amplària, muntat en perfil DIN	**Rend.: 1,000**					**43,61** €
				Unitats		Preu	Parcial		Import
Ma d'obra									
	A013H000	h	Ajudant electricista	0,200	/R x	21,72000 =	4,34400		
	A012H000	h	Oficial 1a electricista	0,200	/R x	25,32000 =	5,06400		
					Subtotal:		9,40800		9,40800
Materials									
	BGW41000	u	Part proporcional d'accessoris per a interruptors magnetotèrmics	1,000	x	0,42000 =	0,42000		
	BG414D99	u	Interruptor automàtic magnetotèrmic de 10 A d'intensitat nominal, tipus PIA corba B, bipolar (2P), de 6000 A de poder de tall segons UNE-EN 60898 i de 10 kA de poder de tall segons UNE-EN 60947-2, de 2 mòduls DIN de 18 mm d'amplària, per a muntar en perfil DIN	1,000	x	29,68000 =	29,68000		

JUSTIFICACIÓ DE PREUS

PARTIDES D'OBRA

NÚM	CODI	UA	DESCRIPCIÓ					PREU
				Subtotal:		30,10000		30,10000
				DESPESES AUXILIARS	1,50 %			0,14112
				COST DIRECTE				39,64912
				DESPESES INDIRECTES	10,00 %			3,96491
				COST EXECUCIÓ MATERIAL				**43,61403**

P-149 EG414D9B u Interruptor automàtic magnetotèrmic de 16 A d'intensitat nominal, tipus PIA corba B, bipolar (2P), de 6000 A de poder de tall segons UNE-EN 60898 i de 10 kA de poder de tall segons UNE-EN 60947-2, de 2 mòduls DIN de 18 mm d'amplària, muntat en perfil DIN **Rend.: 1,000** **44,20** €

				Unitats		Preu		Parcial	Import
Ma d'obra									
	A012H000	h	Oficial 1a electricista	0,200	/R x	25,32000	=	5,06400	
	A013H000	h	Ajudant electricista	0,200	/R x	21,72000	=	4,34400	
				Subtotal:				9,40800	9,40800
Materials									
	BGW41000	u	Part proporcional d'accessoris per a interruptors magnetotèrmics	1,000	x	0,42000	=	0,42000	
	BG414D9B	u	Interruptor automàtic magnetotèrmic de 16 A d'intensitat nominal, tipus PIA corba B, bipolar (2P), de 6000 A de poder de tall segons UNE-EN 60898 i de 10 kA de poder de tall segons UNE-EN 60947-2, de 2 mòduls DIN de 18 mm d'amplària, per a muntar en perfil DIN	1,000	x	30,21000	=	30,21000	
				Subtotal:				30,63000	30,63000
				DESPESES AUXILIARS	1,50 %				0,14112
				COST DIRECTE					40,17912
				DESPESES INDIRECTES	10,00 %				4,01791
				COST EXECUCIÓ MATERIAL					**44,19703**

P-150 EG414D9F u Interruptor automàtic magnetotèrmic de 32 A d'intensitat nominal, tipus PIA corba B, bipolar (2P), de 6000 A de poder de tall segons UNE-EN 60898 i de 10 kA de poder de tall segons UNE-EN 60947-2, de 2 mòduls DIN de 18 mm d'amplària, muntat en perfil DIN **Rend.: 1,000** **47,95** €

				Unitats		Preu		Parcial	Import
Ma d'obra									
	A013H000	h	Ajudant electricista	0,200	/R x	21,72000	=	4,34400	
	A012H000	h	Oficial 1a electricista	0,200	/R x	25,32000	=	5,06400	
				Subtotal:				9,40800	9,40800
Materials									
	BG414D9F	u	Interruptor automàtic magnetotèrmic de 32 A d'intensitat nominal, tipus PIA corba B, bipolar (2P), de 6000 A de poder de tall segons UNE-EN 60898 i de 10 kA de poder de tall segons UNE-EN 60947-2, de 2 mòduls DIN de 18 mm d'amplària, per a muntar en perfil DIN	1,000	x	33,62000	=	33,62000	

JUSTIFICACIÓ DE PREUS

PARTIDES D'OBRA

NÚM	CODI	UA	DESCRIPCIÓ						PREU
	BGW41000	u	Part proporcional d'accessoris per a interruptors magnetotèrmics	1,000	x	0,42000	=	0,42000	
					Subtotal:			34,04000	34,04000
			DESPESES AUXILIARS			1,50	%		0,14112
			COST DIRECTE						43,58912
			DESPESES INDIRECTES			10,00	%		4,35891
			COST EXECUCIÓ MATERIAL						**47,94803**
P-151	**EG42429H**	u	Interruptor diferencial de la classe AC, gamma terciari, de 40 A d'intensitat nominal, bipolar (2P), de sensibilitat 0,03 A, de desconnexió fix instantani, amb botó de test incorporat i indicador mecànic de defecte, construït segons les especificacions de la norma UNE-EN 61008-1, de 2 mòduls DIN de 18 mm d'amplària, muntat en perfil DIN	**Rend.: 1,000**					**107,29** €
				Unitats		Preu		Parcial	Import
Ma d'obra									
	A013H000	h	Ajudant electricista	0,200	/R x	21,72000	=	4,34400	
	A012H000	h	Oficial 1a electricista	0,350	/R x	25,32000	=	8,86200	
					Subtotal:			13,20600	13,20600
Materials									
	BGW42000	u	Part proporcional d'accessoris per a interruptors diferencials	1,000	x	0,38000	=	0,38000	
	BG42429H	u	Interruptor diferencial de la classe AC, gamma terciari, de 40 A d'intensitat nominal, bipolar (2P), de 0,03 A de sensibilitat, de desconnexió fix instantani, amb botó de test incorporat i indicador mecànic de defecte, construït segons les especificacions de la norma UNE-EN 61008-1, de 2 mòduls DIN de 18 mm d'amplària, per a muntar en perfil DIN	1,000	x	83,75000	=	83,75000	
					Subtotal:			84,13000	84,13000
			DESPESES AUXILIARS			1,50	%		0,19809
			COST DIRECTE						97,53409
			DESPESES INDIRECTES			10,00	%		9,75341
			COST EXECUCIÓ MATERIAL						**107,28750**
P-152	**EG47224E**	u	Interruptor en càrrega modular de 20 A d'intensitat nominal i 400V de tensió assignada d'aïllament (Ui), bipolar (2P), tall completament aparent amb indicador mecànic de senyalització de l' estat dels contactes, sense indicador lluminós, categoria d'ús AC-22A segons UNE-EN 60947-3, d'1 mòdul d'amplària (18mm p/ mòdul), fixat a pressió	**Rend.: 1,000**					**28,52** €
				Unitats		Preu		Parcial	Import
Ma d'obra									
	A013H000	h	Ajudant electricista	0,200	/R x	21,72000	=	4,34400	
	A012H000	h	Oficial 1a electricista	0,200	/R x	25,32000	=	5,06400	
					Subtotal:			9,40800	9,40800
Materials									
	BGW47000	u	Part proporcional d'accessoris per a interruptors manuals	1,000	x	0,46000	=	0,46000	

JUSTIFICACIÓ DE PREUS

PARTIDES D'OBRA

NÚM	CODI	UA	DESCRIPCIÓ						PREU
	BG47224A	u	Interruptor en càrrega modular de 20 A d'intensitat nominal i 400V de tensió assignada d'aïllament (Ui), bipolar (2P), tall completament aparent amb indicador mecànic de senyalització de l' estat dels contactes, sense indicador lluminós, categoria d'ús AC-22A segons UNE-EN 60947-3, d'1 mòdul d'amplària (18mm p/ mòdul)	1,000	x	15,92000	=	15,92000	
					Subtotal:			16,38000	16,38000
			DESPESES AUXILIARS			1,50	%		0,14112
			COST DIRECTE						25,92912
			DESPESES INDIRECTES			10,00	%		2,59291
			COST EXECUCIÓ MATERIAL						**28,52203**
P-153	**EG482365**	u	Protector per a sobretensions permanents i transitòries amb IGA integrat d'intensitat nominal 63 A, tetrapolar (3P+N), PIA corba C, de poder de tall segons UNE-EN 60898 de 6000 A, intensitat màxima transitòria 15 kA, muntat en perfil DIN	**Rend.:**	**1,000**				**377,53** €
				Unitats		Preu		Parcial	Import
Ma d'obra									
	A013H000	h	Ajudant electricista	0,200	/R x	21,72000	=	4,34400	
	A012H000	h	Oficial 1a electricista	0,330	/R x	25,32000	=	8,35560	
					Subtotal:			12,69960	12,69960
Materials									
	BGW48000	u	Part proporcional d'accessoris per a protectors de sobretensions	1,000	x	0,42000	=	0,42000	
	BG482365	u	Protector per a sobretensions permanents i transitòries amb IGA integrat d'intensitat nominal 63 A, tetrapolar (3P+N), PIA corba C, de poder de tall segons UNE-EN 60898 de 6000 A, intensitat màxima transitòria 15 kA, per a muntar en perfil DIN	1,000	x	329,90000	=	329,90000	
					Subtotal:			330,32000	330,32000
			DESPESES AUXILIARS			1,50	%		0,19049
			COST DIRECTE						343,21009
			DESPESES INDIRECTES			10,00	%		34,32101
			COST EXECUCIÓ MATERIAL						**377,53110**
P-154	**EG613021**	u	Caixa de mecanismes, per a tres elements, preu alt, encastada	**Rend.:**	**1,000**				**3,75** €
				Unitats		Preu		Parcial	Import
Ma d'obra									
	A012H000	h	Oficial 1a electricista	0,020	/R x	25,32000	=	0,50640	
	A013H000	h	Ajudant electricista	0,020	/R x	21,72000	=	0,43440	
					Subtotal:			0,94080	0,94080
Materials									
	BG613020	u	Caixa per a mecanismes, per a tres elements, preu alt	1,000	x	2,45000	=	2,45000	
					Subtotal:			2,45000	2,45000

JUSTIFICACIÓ DE PREUS

PARTIDES D'OBRA

NÚM	CODI	UA	DESCRIPCIÓ				PREU
			DESPESES AUXILIARS	1,50	%		0,01411
			COST DIRECTE				3,40491
			DESPESES INDIRECTES	10,00	%		0,34049
			COST EXECUCIÓ MATERIAL				**3,74540**

P-155 EG621193ITUI u Interruptor, de tipus universal, unipolar (1P), 10 AX/250 V, amb tecla, preu alt ref. 31101-30 de la serie Interruptor unipolar Simon 31 de SIMON , encastat **Rend.: 1,000** **17,85** €

				Unitats		Preu		Parcial	Import
Ma d'obra									
	A012H000	h	Oficial 1a electricista	0,150	/R x	25,32000	=	3,79800	
	A013H000	h	Ajudant electricista	0,133	/R x	21,72000	=	2,88876	
					Subtotal:			6,68676	6,68676
Materials									
	BG621193IT	u	Interruptor unipolar universal, 10 AX 250V, amb tecla, Simon 31, de color blanc neu, ref. 31101-30 de la serie Interruptor unipolar Simon 31 de SIMON	1,000	x	9,44000	=	9,44000	
					Subtotal:			9,44000	9,44000
			DESPESES AUXILIARS			1,50	%		0,10030
			COST DIRECTE						16,22706
			DESPESES INDIRECTES			10,00	%		1,62271
			COST EXECUCIÓ MATERIAL						**17,84977**

P-156 EG631A53 u Presa de corrent de tipus universal, bipolar amb presa de terra desplaçada (2P+T), 16 A 250 V, amb tapa, preu alt, encastada **Rend.: 1,000** **12,58** €

				Unitats		Preu		Parcial	Import
Ma d'obra									
	A013H000	h	Ajudant electricista	0,133	/R x	21,72000	=	2,88876	
	A012H000	h	Oficial 1a electricista	0,150	/R x	25,32000	=	3,79800	
					Subtotal:			6,68676	6,68676
Materials									
	BG631A53	u	Presa de corrent de tipus universal, bipolar amb presa de terra desplaçada (2P+T), 16 A 250 V, amb tapa, preu alt, per a encastar	1,000	x	4,65000	=	4,65000	
					Subtotal:			4,65000	4,65000
			DESPESES AUXILIARS			1,50	%		0,10030
			COST DIRECTE						11,43706
			DESPESES INDIRECTES			10,00	%		1,14371
			COST EXECUCIÓ MATERIAL						**12,58077**

P-157 EG64D17P u Polsador, de superfície, 10 A 250 V, amb 1 contacte NA, amb tecla i amb caixa estanca, preu alt, amb grau de protecció IP-55 **Rend.: 1,000** **15,60** €

				Unitats		Preu		Parcial	Import
Ma d'obra									

JUSTIFICACIÓ DE PREUS

PARTIDES D'OBRA

NÚM	CODI	UA	DESCRIPCIÓ						PREU
	A012H000	h	Oficial 1a electricista	0,150	/R x	25,32000	=	3,79800	
	A013H000	h	Ajudant electricista	0,183	/R x	21,72000	=	3,97476	
					Subtotal:			7,77276	7,77276
Materials									
	BGW64000	u	Part proporcional d'accessoris per a polsadors	1,000	x	0,42000	=	0,42000	
	BG64D17P	u	Polsador, de superfície, 10 A 250 V, amb 1 contacte NA, amb tecla i amb caixa estanca, preu alt, amb grau de protecció IP-55,	1,000	x	5,87000	=	5,87000	
					Subtotal:			6,29000	6,29000
			DESPESES AUXILIARS			1,50	%		0,11659
			COST DIRECTE						14,17935
			DESPESES INDIRECTES			10,00	%		1,41794
			COST EXECUCIÓ MATERIAL						**15,59729**

P-158	**EG675323**	u	Marc per a l'adaptació de mecanismes modulars a caixa rectangular, de 2 mòduls, amb bastidor per a caixa rectangular, preu alt, col·locat	**Rend.: 1,000**	**5,32**	€

				Unitats		Preu		Parcial	Import
Ma d'obra									
	A013H000	h	Ajudant electricista	0,050	/R x	21,72000	=	1,08600	
	A012H000	h	Oficial 1a electricista	0,030	/R x	25,32000	=	0,75960	
					Subtotal:			1,84560	1,84560
Materials									
	BG675323	u	Marc per a l'adaptació de mecanismes modulars a caixa rectangular, de 2 mòduls, preu alt	1,000	x	2,07000	=	2,07000	
	BG6ZB520	u	Bastidor per a caixa rectangular per al muntatge de mecanismes modulars, de 2 mòduls, per a fixar a caixa de mecanismes rectangular	1,000	x	0,89000	=	0,89000	
					Subtotal:			2,96000	2,96000
			DESPESES AUXILIARS			1,50	%		0,02768
			COST DIRECTE						4,83328
			DESPESES INDIRECTES			10,00	%		0,48333
			COST EXECUCIÓ MATERIAL						**5,31661**

P-159	**EG681224**	u	Regulador per pulsació, de tipus universal, per a càrregues resistives de fins a 1000 W de potència i 230 V de tensió d'alimentació, amb tapa, preu superior, encastat	**Rend.: 1,000**	**137,18**	€

				Unitats		Preu		Parcial	Import
Ma d'obra									
	A012H000	h	Oficial 1a electricista	0,150	/R x	25,32000	=	3,79800	
	A013H000	h	Ajudant electricista	0,150	/R x	21,72000	=	3,25800	
					Subtotal:			7,05600	7,05600
Materials									
	BG681224	u	Regulador per pulsació, de tipus universal, per a càrregues resistives de fins a 1000 W de potència i 230 V de tensió d'alimentació, amb tapa, preu superior, per a encastar	1,000	x	117,55000	=	117,55000	

JUSTIFICACIÓ DE PREUS

PARTIDES D'OBRA

NÚM	CODI	UA	DESCRIPCIÓ					PREU
				Subtotal:		117,55000		117,55000
				DESPESES AUXILIARS	1,50 %			0,10584
				COST DIRECTE				124,71184
				DESPESES INDIRECTES	10,00 %			12,47118
				COST EXECUCIÓ MATERIAL				**137,18302**

P-160	**EG731183**	u	Interruptor detector de moviment, de tipus universal, per a càrregues resistives de fins a 1000 W de potència i 230 V de tensió d'alimentació, de 10 a 300 s de temps de desconnexió, sensibilitat d'activació de 5 a 120 lux, amb tapa, preu alt, encastat	**Rend.: 1,000**				**55,19** €
				Unitats		Preu	Parcial	Import
Ma d'obra								
	A012H000	h	Oficial 1a electricista	0,170	/R x	25,32000	= 4,30440	
	A013H000	h	Ajudant electricista	0,133	/R x	21,72000	= 2,88876	
				Subtotal:			7,19316	7,19316
Materials								
	BG731183	u	Interruptor detector de moviment, de tipus universal, per a càrregues resistives de fins a 1000 W de potència i 230 V de tensió d'alimentació, de 10 a 300 s de temps de desconnexió, sensibilitat d'activació de 5 a 120 lux, amb tapa, preu alt, per a encastar	1,000	x	42,87000	= 42,87000	
				Subtotal:			42,87000	42,87000
				DESPESES AUXILIARS	1,50 %			0,10790
				COST DIRECTE				50,17106
				DESPESES INDIRECTES	10,00 %			5,01711
				COST EXECUCIÓ MATERIAL				**55,18816**

P-161	**EG7AA121**	u	Programador electrònic astronòmic, amb 1 línia de sortida amb poder de tall de 16A a 230 V, programació diaria i setmanal, interval mínim de programació d'1 min, muntat superficialment o a carril DIN i connectat	**Rend.: 1,000**				**166,22** €
				Unitats		Preu	Parcial	Import
Ma d'obra								
	A013H000	h	Ajudant electricista	0,133	/R x	21,72000	= 2,88876	
	A012H000	h	Oficial 1a electricista	0,200	/R x	25,32000	= 5,06400	
				Subtotal:			7,95276	7,95276
Materials								
	BG7AA121	u	Programador electrònic astronòmic, amb 1 línia de sortida amb poder de tall de 16A a 230 V, programació diaria i setmanal, interval mínim de programació d'1 min, per a muntar superficialment o a carril DIN	1,000	x	143,04000	= 143,04000	
				Subtotal:			143,04000	143,04000

JUSTIFICACIÓ DE PREUS

PARTIDES D'OBRA

NÚM	CODI	UA	DESCRIPCIÓ				PREU
			DESPESES AUXILIARS	1,50	%		0,11929
			COST DIRECTE				151,11205
			DESPESES INDIRECTES	10,00	%		15,11121
			COST EXECUCIÓ MATERIAL				**166,22326**

P-162 EG7AA221 u Programador electrònic astronòmic, amb 2 línies de sortida amb poder de tall de 16A a 230 V, programació diaria i setmanal, interval mínim de programació d'1 min, muntat superficialment o a carril DIN i connectat **Rend.: 1,000** **176,70** €

				Unitats		Preu		Parcial	Import
Ma d'obra									
	A012H000	h	Oficial 1a electricista	0,200	/R x	25,32000	=	5,06400	
	A013H000	h	Ajudant electricista	0,133	/R x	21,72000	=	2,88876	
					Subtotal:			7,95276	7,95276
Materials									
	BG7AA221	u	Programador electrònic astronòmic, amb 2 línies de sortida amb poder de tall de 16A a 230 V, programació diaria i setmanal, interval mínim de programació d'1 min, per a muntar superficialment o a carril DIN	1,000	x	152,56000	=	152,56000	
					Subtotal:			152,56000	152,56000
			DESPESES AUXILIARS			1,50	%		0,11929
			COST DIRECTE						160,63205
			DESPESES INDIRECTES			10,00	%		16,06321
			COST EXECUCIÓ MATERIAL						**176,69526**

P-163 EGA12422 u Avisador acústic adossable de 230 V, de so brunzent regulable, preu alt, muntat superficialment **Rend.: 1,000** **17,51** €

				Unitats		Preu		Parcial	Import
Ma d'obra									
	A013H000	h	Ajudant electricista	0,183	/R x	21,72000	=	3,97476	
	A012H000	h	Oficial 1a electricista	0,150	/R x	25,32000	=	3,79800	
					Subtotal:			7,77276	7,77276
Materials									
	BGWA1000	u	Part proporcional d'accessoris per a avisadors acústics muntats superficialment	1,000	x	0,34000	=	0,34000	
	BGA12420	u	Avisador acústic adossable de 230 V, de so brunzent regulable, preu alt	1,000	x	7,69000	=	7,69000	
					Subtotal:			8,03000	8,03000
			DESPESES AUXILIARS			1,50	%		0,11659
			COST DIRECTE						15,91935
			DESPESES INDIRECTES			10,00	%		1,59194
			COST EXECUCIÓ MATERIAL						**17,51129**

JUSTIFICACIÓ DE PREUS

PARTIDES D'OBRA

NÚM	CODI	UA	DESCRIPCIÓ						PREU
P-164	**EGD1222E**	u	Piqueta de connexió a terra d'acer, amb recobriment de coure 300 µm de gruix, de 1500 mm llargària de 14,6 mm de diàmetre, clavada a terra	**Rend.:**	**1,000**				**29,33** €
				Unitats		Preu		Parcial	Import
Ma d'obra									
	A013H000	h	Ajudant electricista	0,233	/R x	21,72000	=	5,06076	
	A012H000	h	Oficial 1a electricista	0,233	/R x	25,32000	=	5,89956	
					Subtotal:			10,96032	10,96032
Materials									
	BGYD1000	u	Part proporcional d'elements especials per a piquetes de connexió a terra	1,000	x	4,12000	=	4,12000	
	BGD12220	u	Piqueta de connexió a terra d'acer i recobriment de coure, de 1500 mm de llargària, de 14,6 mm de diàmetre, de 300 µm	1,000	x	11,42000	=	11,42000	
					Subtotal:			15,54000	15,54000
				DESPESES AUXILIARS		1,50	%		0,16440
				COST DIRECTE					26,66472
				DESPESES INDIRECTES		10,00	%		2,66647
				COST EXECUCIÓ MATERIAL					**29,33120**
P-165	**EGDZ1102**	u	Punt de connexió a terra amb pont seccionador de platina de coure, muntat en caixa estanca i col·locat superficialment	**Rend.:**	**1,000**				**42,07** €
				Unitats		Preu		Parcial	Import
Ma d'obra									
	A013H000	h	Ajudant electricista	0,250	/R x	21,72000	=	5,43000	
	A012H000	h	Oficial 1a electricista	0,250	/R x	25,32000	=	6,33000	
					Subtotal:			11,76000	11,76000
Materials									
	BGDZ1102	u	Punt de connexió a terra amb pont seccionador de platina de coure, muntat en caixa estanca i per muntar superficialment	1,000	x	26,31000	=	26,31000	
					Subtotal:			26,31000	26,31000
				DESPESES AUXILIARS		1,50	%		0,17640
				COST DIRECTE					38,24640
				DESPESES INDIRECTES		10,00	%		3,82464
				COST EXECUCIÓ MATERIAL					**42,07104**
P-166	**EH13MC01**	u	Lluminaria lineal led 24W 4.170 lm 4000K 1.693 mm l 47 mm amplada mod. JDFU47 ref. FU47C1S0B4B de "J.Dos" o equivalent, muntada superficialment al sostre	**Rend.:**	**1,000**				**415,05** €
				Unitats		Preu		Parcial	Import
Ma d'obra									
	A012H000	h	Oficial 1a electricista	0,350	/R x	25,32000	=	8,86200	
	A013H000	h	Ajudant electricista	0,350	/R x	21,72000	=	7,60200	
					Subtotal:			16,46400	16,46400
Materials									

JUSTIFICACIÓ DE PREUS

PARTIDES D'OBRA

NÚM	CODI	UA	DESCRIPCIÓ						PREU
	BH13MC01	u	Lluminaria lineal led 24W 4.170 lm 4000K 1.693 mm l 47 mm amplada mod. JDFU47 ref. FU47C1S0B4B de "J.Dos" o equivalent	1,000	x	360,00000	=	360,00000	
	BHW13000	u	Part proporcional d'accessoris de llums decoratius per a línia contínua, muntats superficialment	1,000	x	0,61000	=	0,61000	
					Subtotal:			360,61000	360,61000
			DESPESES AUXILIARS			1,50	%		0,24696
			COST DIRECTE						377,32096
			DESPESES INDIRECTES			10,00	%		37,73210
			COST EXECUCIÓ MATERIAL						**415,05306**
P-167	**EH13MC02**	u	Lluminaria lineal led 40W 6.950 lm 4000K 2815 mm l 47 mm amplada mod. JDFU47 ref. FU47E1S0B4B de "J.Dos" o equivalent, muntada superficialment al sostre	**Rend.: 1,000**					**514,05** €
				Unitats		Preu		Parcial	Import
Ma d'obra									
	A012H000	h	Oficial 1a electricista	0,350	/R x	25,32000	=	8,86200	
	A013H000	h	Ajudant electricista	0,350	/R x	21,72000	=	7,60200	
					Subtotal:			16,46400	16,46400
Materials									
	BHW13000	u	Part proporcional d'accessoris de llums decoratius per a línia contínua, muntats superficialment	1,000	x	0,61000	=	0,61000	
	BH13MC02	u	Lluminaria lineal led 40W 6.950 lm 4000K 2815 mm l 47 mm amplada mod. JDFU47 ref. FU47E1S0B4B de "J.Dos" o equivalent	1,000	x	450,00000	=	450,00000	
					Subtotal:			450,61000	450,61000
			DESPESES AUXILIARS			1,50	%		0,24696
			COST DIRECTE						467,32096
			DESPESES INDIRECTES			10,00	%		46,73210
			COST EXECUCIÓ MATERIAL						**514,05306**
P-168	**EH13MC03**	u	Peça de suspensió JD-DS , muntada superficialment al sostre	**Rend.: 1,000**					**30,55** €
				Unitats		Preu		Parcial	Import
Ma d'obra									
	A012H000	h	Oficial 1a electricista	0,100	/R x	25,32000	=	2,53200	
	A013H000	h	Ajudant electricista	0,100	/R x	21,72000	=	2,17200	
					Subtotal:			4,70400	4,70400
Materials									
	BH13MC03	U	Peça de suspensió JD-DS , muntada superficialment al sostre	1,000	x	23,00000	=	23,00000	
					Subtotal:			23,00000	23,00000

JUSTIFICACIÓ DE PREUS

PARTIDES D'OBRA

NÚM	CODI	UA	DESCRIPCIÓ				PREU
			DESPESES AUXILIARS	1,50	%		0,07056
			COST DIRECTE				27,77456
			DESPESES INDIRECTES	10,00	%		2,77746
			COST EXECUCIÓ MATERIAL				**30,55202**

P-169 EH13MC04 u Aplic estanc IP65 led 11,5W 913lm 300K ref. 05-9912-Z5-CL "LED C4" o equivalent, muntat a paret **Rend.: 1,000** **221,46** €

			Unitats		Preu		Parcial	Import
Ma d'obra								
A012H000	h	Oficial 1a electricista	0,300	/R x	25,32000	=	7,59600	
A013H000	h	Ajudant electricista	0,300	/R x	21,72000	=	6,51600	
				Subtotal:			14,11200	14,11200
Materials								
BH13MC04	u	Aplic estanc IP65 led 11,5W 913lm 300K ref. 05-9912-Z5-CL "LED C4" o equivalent	1,000	x	187,00000	=	187,00000	
				Subtotal:			187,00000	187,00000
			DESPESES AUXILIARS		1,50	%		0,21168
			COST DIRECTE					201,32368
			DESPESES INDIRECTES		10,00	%		20,13237
			COST EXECUCIÓ MATERIAL					**221,45605**

P-170 EH13MC05 u Aplic circular D300 mm led 11W 900lm 300K amb detector de presencia, muntat a paret **Rend.: 1,000** **92,76** €

			Unitats		Preu		Parcial	Import
Ma d'obra								
A013H000	h	Ajudant electricista	0,300	/R x	21,72000	=	6,51600	
A012H000	h	Oficial 1a electricista	0,300	/R x	25,32000	=	7,59600	
				Subtotal:			14,11200	14,11200
Materials								
BH13MC05	u	Aplic circular D300 mm led 11W 900lm 300K amb detector de presencia, muntat a paret	1,000	x	70,00000	=	70,00000	
				Subtotal:			70,00000	70,00000
			DESPESES AUXILIARS		1,50	%		0,21168
			COST DIRECTE					84,32368
			DESPESES INDIRECTES		10,00	%		8,43237
			COST EXECUCIÓ MATERIAL					**92,75605**

P-171 EH2LMC01 u Llum decoratiu encastable tipus downlight amb leds a2400lm, 20.5 W de potència,EH-24B "NORMALIT" o equivalent, encastat **Rend.: 1,000** **54,26** €

			Unitats		Preu		Parcial	Import
Ma d'obra								
A013H000	h	Ajudant electricista	0,300	/R x	21,72000	=	6,51600	
A012H000	h	Oficial 1a electricista	0,300	/R x	25,32000	=	7,59600	
				Subtotal:			14,11200	14,11200
Materials								

JUSTIFICACIÓ DE PREUS

PARTIDES D'OBRA

NÚM	CODI	UA	DESCRIPCIÓ						PREU
	BH2LMC01	u	Llum decoratiu encastable tipus downlight amb leds a2400lm, 20.5 W de potència,EH-24B "NORMALIT" o equivalent	1,000	x	35,00000	=	35,00000	
					Subtotal:			35,00000	35,00000
			DESPESES AUXILIARS			1,50	%		0,21168
			COST DIRECTE						49,32368
			DESPESES INDIRECTES			10,00	%		4,93237
			COST EXECUCIÓ MATERIAL						**54,25605**
P-172	**EH61R24A**	u	Llum d'emergència amb làmpada led, amb una vida útil de 100000 h, permanent i no estanca amb grau de protecció IP4X, aïllament classe II, amb un flux aproximat de 70 a 100 lúmens, 1 h d'autonomia, de forma rectangular amb difusor i cos de policarbonat, preu alt, col·locat encastat	**Rend.: 1,000**					**92,06** €
				Unitats		Preu		Parcial	Import
Ma d'obra									
	A013H000	h	Ajudant electricista	0,300	/R x	21,72000	=	6,51600	
	A012H000	h	Oficial 1a electricista	0,300	/R x	25,32000	=	7,59600	
					Subtotal:			14,11200	14,11200
Materials									
	BH6ZCR00	u	Caixa per encastar llum d'emergència rectangular en parament vertical o horitzontal	1,000	x	3,92000	=	3,92000	
	BH61R74A	u	Llum d'emergència amb làmpada led, amb una vida útil de 100000 h, permanent i no estanca amb grau de protecció IP4X, aïllament classe II, amb un flux aproximat de 70 a 100 lúmens, 1 h d'autonomia, de forma rectangular amb difusor i cos de policarbonat, preu alt	1,000	x	65,45000	=	65,45000	
					Subtotal:			69,37000	69,37000
			DESPESES AUXILIARS			1,50	%		0,21168
			COST DIRECTE						83,69368
			DESPESES INDIRECTES			10,00	%		8,36937
			COST EXECUCIÓ MATERIAL						**92,06305**
P-173	**EH61RC99**	u	Llum d'emergència amb làmpada led, amb una vida útil de 100000 h, no permanent i no estanca amb grau de protecció IP4X, aïllament classe II, amb un flux aproximat de 240 a 270 lúmens, 1 h d'autonomia, de forma rectangular amb difusor i cos de policarbonat, preu alt, col·locat superficial	**Rend.: 1,000**					**103,13** €
				Unitats		Preu		Parcial	Import
Ma d'obra									
	A013H000	h	Ajudant electricista	0,150	/R x	21,72000	=	3,25800	
	A012H000	h	Oficial 1a electricista	0,150	/R x	25,32000	=	3,79800	
					Subtotal:			7,05600	7,05600
Materials									
	BH61RH9A	u	Llum d'emergència amb làmpada led, amb una vida útil de 100000 h, no permanent i no estanca amb grau de protecció IP4X, aïllament classe II, amb un flux aproximat de 240 a 270 lúmens, 1 h d'autonomia, de forma rectangular amb difusor i cos de policarbonat,	1,000	x	86,59000	=	86,59000	

JUSTIFICACIÓ DE PREUS

PARTIDES D'OBRA

NÚM	CODI	UA	DESCRIPCIÓ				PREU
			preu alt				
				Subtotal:		86,59000	86,59000
				DESPESES AUXILIARS	1,50 %		0,10584
				COST DIRECTE			93,75184
				DESPESES INDIRECTES	10,00 %		9,37518
				COST EXECUCIÓ MATERIAL			**103,12702**

P-174 EJ13B713 u Lavabo mural de porcellana esmaltada, senzill, d'amplària 53 a 75 cm, de color blanc i preu mitjà, col·locat amb suports murals. Alçada a col.locar accessible. **Rend.: 1,000** **122,46** €

				Unitats		Preu		Parcial	Import
Ma d'obra									
	A013J000	h	Ajudant lampista	0,100	/R x	23,76000	=	2,37600	
	A012J000	h	Oficial 1a lampista	0,400	/R x	27,71000	=	11,08400	
					Subtotal:			13,46000	13,46000
Materials									
	B7J50010	dm3	Massilla per a segellats, d'aplicació amb pistola, de base silicona neutra monocomponent	0,025	x	17,06000	=	0,42650	
	BJ13B713	u	Lavabo mural de porcellana esmaltada, senzill, d'amplària 53 a 75 cm, de color blanc i preu mitjà	1,000	x	97,10000	=	97,10000	
					Subtotal:			97,52650	97,52650
				DESPESES AUXILIARS		2,50 %			0,33650
				COST DIRECTE					111,32300
				DESPESES INDIRECTES		10,00 %			11,13230
				COST EXECUCIÓ MATERIAL					**122,45530**

P-175 EJ14BA1Q u Inodor de porcellana esmaltada, de sortida vertical, amb seient i tapa, cisterna i mecanismes de descàrrega i alimentació incorporats, de color blanc, preu mitjà, col·locat sobre el paviment i connectat a la xarxa d'evacuació **Rend.: 1,000** **277,35** €

				Unitats		Preu		Parcial	Import
Ma d'obra									
	A012J000	h	Oficial 1a lampista	1,250	/R x	27,71000	=	34,63750	
	A013J000	h	Ajudant lampista	0,340	/R x	23,76000	=	8,07840	
					Subtotal:			42,71590	42,71590
Materials									
	BJ14BA1Q	u	Inodor per a col·locar sobre el paviment de porcellana esmaltada, de sortida vertical, amb seient i tapa, cisterna i mecanismes de descàrrega i alimentació incorporats, color blanc i preu mitjà	1,000	x	208,15000	=	208,15000	
	B7J50010	dm3	Massilla per a segellats, d'aplicació amb pistola, de base silicona neutra monocomponent	0,012	x	17,06000	=	0,20472	
					Subtotal:			208,35472	208,35472

JUSTIFICACIÓ DE PREUS

PARTIDES D'OBRA

NÚM	CODI	UA	DESCRIPCIÓ					PREU
				DESPESES AUXILIARS	2,50	%		1,06790
				COST DIRECTE				252,13852
				DESPESES INDIRECTES	10,00	%		25,21385
				COST EXECUCIÓ MATERIAL				**277,35237**

P-176 EJ1AB21P u Abocador de porcellana esmaltada amb alimentació integrada, de color blanc, preu alt, col·locat sobre el paviment i connectat a la xarxa d'evacuació **Rend.: 1,000** **101,19** €

				Unitats		Preu		Parcial	Import
Ma d'obra									
	A012J000	h	Oficial 1a lampista	0,600	/R x	27,71000	=	16,62600	
	A013J000	h	Ajudant lampista	0,150	/R x	23,76000	=	3,56400	
					Subtotal:			20,19000	20,19000
Materials									
	B7J50010	dm3	Massilla per a segellats, d'aplicació amb pistola, de base silicona neutra monocomponent	0,015	x	17,06000	=	0,25590	
	BJ1AB21P	u	Abocador de porcellana esmaltada amb alimentació integrada, de color blanc, preu alt, amb fixacions	1,000	x	69,44000	=	69,44000	
	BJ1ZS000	kg	Pasta per a segellar l'enllaç d'inodors, abocadors i plaques turques	0,245	x	6,52000	=	1,59740	
					Subtotal:			71,29330	71,29330
				DESPESES AUXILIARS		2,50	%		0,50475
				COST DIRECTE					91,98805
				DESPESES INDIRECTES		10,00	%		9,19881
				COST EXECUCIÓ MATERIAL					**101,18686**

P-177 EJ1ZAB02BP5 u Reixa feta amb acer inoxidable i protecció de goma, muntat a abocador de porcellana vitrificada, preu alt. Article: ref. 526005510 de la serie Garda (reixa p/abocadors) de ROCA SANITARIO o similar **Rend.: 1,000** **73,35** €

				Unitats		Preu		Parcial	Import
Ma d'obra									
	A013J000	h	Ajudant lampista	0,040	/R x	23,76000	=	0,95040	
	A012J000	h	Oficial 1a lampista	0,150	/R x	27,71000	=	4,15650	
					Subtotal:			5,10690	5,10690
Materials									
	BJ1ZAB02B	u	Reixa d'acer inoxidable amb coixinet per a abocador, GARDA, ref. 526005510 de la serie Garda (reixa p/abocadors) de ROCA SANITARIO	1,000	x	61,50000	=	61,50000	
					Subtotal:			61,50000	61,50000
				DESPESES AUXILIARS		1,50	%		0,07660
				COST DIRECTE					66,68350
				DESPESES INDIRECTES		10,00	%		6,66835
				COST EXECUCIÓ MATERIAL					**73,35185**

JUSTIFICACIÓ DE PREUS

PARTIDES D'OBRA

NÚM	CODI	UA	DESCRIPCIÓ						PREU
P-178	**EJ23613G**	u	Aixeta monocomandament temporitzada per a lavabo, muntada superficialment sobre taulell o aparell sanitari, de llautó cromat, preu mitjà, amb dues entrades de maniguets	**Rend.: 1,000**					**315,02** €
				Unitats		Preu		Parcial	Import
Ma d'obra									
	A013J000	h	Ajudant lampista	0,150	/R x	23,76000	=	3,56400	
	A012J000	h	Oficial 1a lampista	0,600	/R x	27,71000	=	16,62600	
					Subtotal:			20,19000	20,19000
Materials									
	BJ23613G	u	Aixeta monocomandament temporitzada per a lavabo, per a muntar superficialment sobre taulell o aparell sanitari, de llautó cromat, preu mitjà, amb dues entrades de maniguets	1,000	x	265,89000	=	265,89000	
					Subtotal:			265,89000	265,89000
				DESPESES AUXILIARS		1,50	%		0,30285
				COST DIRECTE					286,38285
				DESPESES INDIRECTES		10,00	%		28,63829
				COST EXECUCIÓ MATERIAL					**315,02114**
P-179	**EJ23U010**	u	Aixeta antirrobatori per a lavabo, temporitzada, amb polsador antirrobatori, per a aigua freda, encastada	**Rend.: 1,000**					**80,82** €
				Unitats		Preu		Parcial	Import
Ma d'obra									
	A013J000	h	Ajudant lampista	0,220	/R x	23,76000	=	5,22720	
	A012J000	h	Oficial 1a lampista	0,610	/R x	27,71000	=	16,90310	
					Subtotal:			22,13030	22,13030
Materials									
	BJ23U010	u	Aixeta antirrobatori per a lavabo, temporitzada, amb polsador antirrobatori, per aigua freda	1,000	x	18,06000	=	18,06000	
	BJ2ZU010	u	Elements d'enllaç i ràcords	1,000	x	4,85000	=	4,85000	
	BJ2ZU030	u	Polsador antirrobatori	1,000	x	12,63000	=	12,63000	
	BJ2ZU020	u	Canella	1,000	x	15,47000	=	15,47000	
					Subtotal:			51,01000	51,01000
				DESPESES AUXILIARS		1,50	%		0,33195
				COST DIRECTE					73,47225
				DESPESES INDIRECTES		10,00	%		7,34723
				COST EXECUCIÓ MATERIAL					**80,81948**
P-180	**EJ24A435**	u	Fluxor per a inodor, encastat, amb aixeta de regulació i tub de descàrrega incorporats, preu mitjà, amb entrada d'1´´	**Rend.: 1,000**					**215,53** €
				Unitats		Preu		Parcial	Import
Ma d'obra									
	A012J000	h	Oficial 1a lampista	1,200	/R x	27,71000	=	33,25200	
	A013J000	h	Ajudant lampista	0,500	/R x	23,76000	=	11,88000	
					Subtotal:			45,13200	45,13200

JUSTIFICACIÓ DE PREUS

PARTIDES D'OBRA

NÚM	CODI	UA	DESCRIPCIÓ						PREU
Materials									
	BJ24A435	u	Fluxor per a inodor, per a encastar, amb aixeta de regulació i tub de descàrrega incorporats, preu mitjà, amb entrada 1´´	1,000	x	150,13000	=	150,13000	
					Subtotal:			150,13000	150,13000
			DESPESES AUXILIARS			1,50	%		0,67698
			COST DIRECTE						195,93898
			DESPESES INDIRECTES			10,00	%		19,59390
			COST EXECUCIÓ MATERIAL						**215,53288**
P-181	**EJ2ZN41K**	u	Maniguet flexible, de malla metàl·lica amb ànima interior sintètica, preu superior, amb dues unions roscades de 1/2´´	**Rend.: 1,000**					**15,10** €
				Unitats		Preu		Parcial	Import
Ma d'obra									
	A012J000	h	Oficial 1a lampista	0,300	/R x	27,71000	=	8,31300	
	A013J000	h	Ajudant lampista	0,075	/R x	23,76000	=	1,78200	
					Subtotal:			10,09500	10,09500
Materials									
	BJ2ZN41K	u	Maniguet flexible, de malla metàl·lica amb ànima interior sintètica, preu superior, amb dues unions roscades de 1/2´´	1,000	x	3,48000	=	3,48000	
					Subtotal:			3,48000	3,48000
			DESPESES AUXILIARS			1,50	%		0,15143
			COST DIRECTE						13,72643
			DESPESES INDIRECTES			10,00	%		1,37264
			COST EXECUCIÓ MATERIAL						**15,09907**
P-182	**EJ2ZU005**	u	Aixeta de pas mural, encastada, de llautó cromat, preu alt, amb entrada i sortida d'1 1/4"	**Rend.: 1,000**					**62,57** €
				Unitats		Preu		Parcial	Import
Ma d'obra									
	A012J000	h	Oficial 1a lampista	0,350	/R x	27,71000	=	9,69850	
	A013J000	h	Ajudant lampista	0,080	/R x	23,76000	=	1,90080	
					Subtotal:			11,59930	11,59930
Materials									
	BJ2ZU005	u	Aixeta de pas mural, encastada, de llautó cromat, preu alt, amb entrada i sortida d'1 1/4"	1,000	x	45,11000	=	45,11000	
					Subtotal:			45,11000	45,11000
			DESPESES AUXILIARS			1,50	%		0,17399
			COST DIRECTE						56,88329
			DESPESES INDIRECTES			10,00	%		5,68833
			COST EXECUCIÓ MATERIAL						**62,57162**

JUSTIFICACIÓ DE PREUS

PARTIDES D'OBRA

NÚM	CODI	UA	DESCRIPCIÓ						PREU
P-183	**EJ331477**	u	Desguàs recte per a lavabo, amb tap i cadeneta incorporats, de llautó, de diàmetre 1´´1/4 amb enllaç de diàmetre 32 mm, connectat a un ramal o a un sifó de PVC	**Rend.:**	**1,000**				**19,06** €
				Unitats		Preu		Parcial	Import
Ma d'obra									
	A013J000	h	Ajudant lampista	0,050	/R x	23,76000	=	1,18800	
	A012J000	h	Oficial 1a lampista	0,200	/R x	27,71000	=	5,54200	
					Subtotal:			6,73000	6,73000
Materials									
	BJ331477	u	Desguàs recte per a lavabo, amb tap i cadeneta incorporats, de llautó de diàmetre 1´´1/4 amb enllaç de diàmetre 32 mm, per a connectar al sifó o al ramal de PVC	1,000	x	10,50000	=	10,50000	
					Subtotal:			10,50000	10,50000
			DESPESES AUXILIARS			1,50	%		0,10095
			COST DIRECTE						17,33095
			DESPESES INDIRECTES			10,00	%		1,73310
			COST EXECUCIÓ MATERIAL						**19,06405**
P-184	**EJ42U010**	u	Dosificador de sabó vertical, de dimensions 118x206x68 mm, capacitat d'1,1 kg, d'acer inoxidable amb acabat satinat en superfícies exposades, antivandàlic i amb visor de nivell de sabó i clau de seguretat , col·locat amb fixacions mecàniques	**Rend.:**	**1,000**				**74,54** €
				Unitats		Preu		Parcial	Import
Ma d'obra									
	A0127000	h	Oficial 1a col·locador	0,250	/R x	26,81000	=	6,70250	
					Subtotal:			6,70250	6,70250
Materials									
	BJ42U010	u	Dosificador de sabó vertical, de dimensions 118x206x68 mm, capacitat d'1,1 Kg, d'acer inoxidable amb acabat satinat de superfícies exposades, antivandàlic i amb visor de nivell de sabó i clau de seguretat.	1,000	x	60,96000	=	60,96000	
					Subtotal:			60,96000	60,96000
			DESPESES AUXILIARS			1,50	%		0,10054
			COST DIRECTE						67,76304
			DESPESES INDIRECTES			10,00	%		6,77630
			COST EXECUCIÓ MATERIAL						**74,53934**
P-185	**EJ43U010**	u	Dispensador de paper en rotlle tipus metxa per a eixugamans, de 310 mm d'alçària per 255 mm de diàmetre, col·locat amb fixacions mecàniques	**Rend.:**	**1,000**				**43,61** €
				Unitats		Preu		Parcial	Import
Ma d'obra									
	A0127000	h	Oficial 1a col·locador	0,350	/R x	26,81000	=	9,38350	
					Subtotal:			9,38350	9,38350
Materials									

JUSTIFICACIÓ DE PREUS

PARTIDES D'OBRA

NÚM	CODI	UA	DESCRIPCIÓ						PREU
	BJ43U010	u	Dispensador de paper en rotlle tipus metxa per a eixugamans, de 310 mm d'alçaria i 255 mm de diàmetre	1,000	x	30,12000	=	30,12000	
					Subtotal:			30,12000	30,12000
			DESPESES AUXILIARS			1,50	%		0,14075
			COST DIRECTE						39,64425
			DESPESES INDIRECTES			10,00	%		3,96443
			COST EXECUCIÓ MATERIAL						**43,60868**
P-186	**EJ46U020**	u	Barra mural doble abatible per a bany adaptat, de 800 mm de llargària i 35 mm de D, de tub d'acer inoxidable, col·locat amb fixacions mecàniques	**Rend.:**	**1,000**				**304,45** €
				Unitats		Preu		Parcial	Import
Ma d'obra									
	A0127000	h	Oficial 1a col·locador	1,000	/R x	26,81000	=	26,81000	
					Subtotal:			26,81000	26,81000
Materials									
	BJ46U020	u	Barra mural doble abatible per a bany adaptat, de 800 mm de llargària i 35 mm de D, de tub d'acer inoxidable	1,000	x	249,56000	=	249,56000	
					Subtotal:			249,56000	249,56000
			DESPESES AUXILIARS			1,50	%		0,40215
			COST DIRECTE						276,77215
			DESPESES INDIRECTES			10,00	%		27,67722
			COST EXECUCIÓ MATERIAL						**304,44937**
P-187	**EJ4ZU015**	u	Porta-rotlles de paper higiènic d'acer inoxidable amb tapa, de dimensions 68 x 131 x 150 mm, col·locat amb fixacions mecàniques	**Rend.:**	**1,000**				**21,48** €
				Unitats		Preu		Parcial	Import
Ma d'obra									
	A0127000	h	Oficial 1a col·locador	0,250	/R x	26,81000	=	6,70250	
					Subtotal:			6,70250	6,70250
Materials									
	BJ4ZU015	u	Porta-rotlles de paper higiènic d'acer inoxidable amb tapa, de dimensions 68x131x150 mm	1,000	x	12,72000	=	12,72000	
					Subtotal:			12,72000	12,72000
			DESPESES AUXILIARS			1,50	%		0,10054
			COST DIRECTE						19,52304
			DESPESES INDIRECTES			10,00	%		1,95230
			COST EXECUCIÓ MATERIAL						**21,47534**
P-188	**EJ65MAN3**	u	Filtre de particlues de 80-150micres de filtratge per a xarxa de subministrament d'aigua, de diàmetre nomimal 1 1/4 ´´, de pressió nominal 16 bar, amb cos de llautó, roscada, autonetejant, connectat a la xarxa	**Rend.:**	**1,000**				**445,98** €
				Unitats		Preu		Parcial	Import
Ma d'obra									

JUSTIFICACIÓ DE PREUS

PARTIDES D'OBRA

NÚM	CODI	UA	DESCRIPCIÓ						PREU
	A012J000	h	Oficial 1a lampista	0,250	/R x	27,71000	=	6,92750	
	A013J000	h	Ajudant lampista	0,250	/R x	23,76000	=	5,94000	
					Subtotal:			12,86750	12,86750
Materials									
	BJ651114	u	Filtre tipus Y per a xarxa de subministrament d'aigua, de diàmetre nomimal 1 1/4 ´´, de pressió nominal 16 bar, amb cos de llautó, malla d'acer inoxidable amb bany de plata de pas 0.05 mm, connexió roscada, autonetejant	1,000	x	392,38000	=	392,38000	
					Subtotal:			392,38000	392,38000
			DESPESES AUXILIARS			1,50	%		0,19301
			COST DIRECTE						405,44051
			DESPESES INDIRECTES			10,00	%		40,54405
			COST EXECUCIÓ MATERIAL						**445,98456**

P-189	**EJ7F8005**	u	Dipòsit hidropneumàtic de pressió per a una capacitat de 50 l i 8 kg/cm2, fixat a parament vertical	**Rend.: 1,000**		**96,67**	€

				Unitats		Preu		Parcial	Import
Ma d'obra									
	A012J000	h	Oficial 1a lampista	0,600	/R x	27,71000	=	16,62600	
	A013J000	h	Ajudant lampista	0,200	/R x	23,76000	=	4,75200	
					Subtotal:			21,37800	21,37800
Materials									
	BJ7F8005	u	Dipòsit hidropneumàtic de pressió per a una capacitat de 50 l i 8 Kg/cm2, per a fixar a parament vertical	1,000	x	66,18000	=	66,18000	
					Subtotal:			66,18000	66,18000
			DESPESES AUXILIARS			1,50	%		0,32067
			COST DIRECTE						87,87867
			DESPESES INDIRECTES			10,00	%		8,78787
			COST EXECUCIÓ MATERIAL						**96,66654**

P-190	**EJM1MC01**	u	Contractació i execució d'escomesa incloses tasses de CIA d''aigua i obra civil	**Rend.: 1,000**		**1.299,23**	€

P-191	**EJMAU010**	u	Armari metàl·lic amb tanca normalitzada, per a instal·lació de comptador d´aigua, de 800x600x300 mm, instal·lat encastat en mur	**Rend.: 1,000**		**175,80**	€

				Unitats		Preu		Parcial	Import
Ma d'obra									
	A012M000	h	Oficial 1a muntador	0,500	/R x	27,71000	=	13,85500	
	A013M000	h	Ajudant muntador	0,500	/R x	23,80000	=	11,90000	
					Subtotal:			25,75500	25,75500
Materials									
	BJMAU010	u	Armari metàl·lic amb tanca normalitzada, per a instal·lació de comptador d´aigua, de 800x600x300 mm, per a encastar	1,000	x	133,68000	=	133,68000	
					Subtotal:			133,68000	133,68000

JUSTIFICACIÓ DE PREUS

PARTIDES D'OBRA

NÚM	CODI	UA	DESCRIPCIÓ				PREU
			DESPESES AUXILIARS	1,50	%		0,38633
			COST DIRECTE				159,82133
			DESPESES INDIRECTES	10,00	%		15,98213
			COST EXECUCIÓ MATERIAL				**175,80346**

P-192 EM31MC01 u Extintor automàtic de CO2 de 5 kg de capacitat i una eficàcia de A-89 B/C, amb manòmetre, percussor tèrmic i possibilitat de dispar manual, inclosos els suports per a penjar del sostre, instal·lat **Rend.: 1,000** **87,90** €

				Unitats		Preu		Parcial	Import
Ma d'obra									
	A012M000	h	Oficial 1a muntador	0,400	/R x	27,71000	=	11,08400	
	A013M000	h	Ajudant muntador	0,400	/R x	23,80000	=	9,52000	
					Subtotal:			20,60400	20,60400
Materials									
	BM31MC01	u	Extintor automàtic de CO2 de 5 kg de capacitat i una eficàcia de A-89 B/C, amb manòmetre, percussor tèrmic i possibilitat de dispar manual, inclosos els suports per a penjar del sostre	1,000	x	50,00000	=	50,00000	
	BMY3U010	u	Suport d'extintor per a anar penjat al sostre	1,000	x	9,00000	=	9,00000	
					Subtotal:			59,00000	59,00000

DESPESES AUXILIARS	1,50	%	0,30906
COST DIRECTE			79,91306
DESPESES INDIRECTES	10,00	%	7,99131
COST EXECUCIÓ MATERIAL			**87,90437**

P-193 EM31U006 u Extintor automàtic de pols seca polivalent ABC de 6 kg de capacitat i una eficàcia de 27A-183B/C, amb manòmetre, percussor tèrmic i possibilitat de dispar manual, inclosos els suports per a penjar del sostre, instal·lat **Rend.: 1,000** **98,74** €

				Unitats		Preu		Parcial	Import
Ma d'obra									
	A013M000	h	Ajudant muntador	0,400	/R x	23,80000	=	9,52000	
	A012M000	h	Oficial 1a muntador	0,400	/R x	27,71000	=	11,08400	
					Subtotal:			20,60400	20,60400
Materials									
	BMY3U010	u	Suport d'extintor per a anar penjat al sostre	1,000	x	9,00000	=	9,00000	
	BM31U006	u	Extintor automàtic de pols seca polivalent ABC de 6 Kg de capacitat i una eficàcia de 27A-183B/C, amb manòmetre, percutor tèrmic i possibilitat de dispar manual, inclosos els suports per a penjar del sostre	1,000	x	59,85000	=	59,85000	
					Subtotal:			68,85000	68,85000

DESPESES AUXILIARS	1,50	%	0,30906
COST DIRECTE			89,76306
DESPESES INDIRECTES	10,00	%	8,97631
COST EXECUCIÓ MATERIAL			**98,73937**

JUSTIFICACIÓ DE PREUS

PARTIDES D'OBRA

NÚM	CODI	UA	DESCRIPCIÓ					PREU
P-194	**EMD15411**	u	Detector volumètric de doble tecnologia, infraroigs (IR) i microones (MW), abast longitudinal 12 m, amb 9 cortines, camp de visió de 78°, amb sortida per a alarma (NC) i per a tamper (NC), alimentació 12 V, amb, grau de seguretat 2 segons UNE-EN 50131-2-4, col·locat superficialment	**Rend.: 1,000**				**59,91** €
				Unitats		Preu	Parcial	Import
Ma d'obra								
	A013M000	h	Ajudant muntador	0,250	/R x	23,80000	= 5,95000	
	A012M000	h	Oficial 1a muntador	0,250	/R x	27,71000	= 6,92750	
					Subtotal:		12,87750	12,87750
Materials								
	BMD15410	u	Detector volumètric de doble tecnologia, infraroigs (IR) i microones (MW), abast longitudinal 12 m, amb 9 cortines, camp de visió de 78°, amb sortida per a alarma (NC) i per a tamper (NC), alimentació 12 V, amb, grau de seguretat 2 segons UNE-EN 50131-2-4	1,000	x	41,39000	= 41,39000	
					Subtotal:		41,39000	41,39000
				DESPESES AUXILIARS		1,50 %		0,19316
				COST DIRECTE				54,46066
				DESPESES INDIRECTES		10,00 %		5,44607
				COST EXECUCIÓ MATERIAL				**59,90673**
P-195	**EMD22355**	u	Contacte magnètic de gran potència cablejat, cos d'alumini, per a muntatge en portes i terra, interruptor reed totalment encapsulat en ampolla de poliuretà, obertura màxima operativa 75 mm, amb contacte NC d'alarma i tamper, inclòs cable de 4 fils de 2 m de llargària i amb certificat de grau 2 segons UNE-EN 50131-2-6, col·locat	**Rend.: 1,000**				**74,00** €
				Unitats		Preu	Parcial	Import
Ma d'obra								
	A013M000	h	Ajudant muntador	0,500	/R x	23,80000	= 11,90000	
	A012M000	h	Oficial 1a muntador	0,500	/R x	27,71000	= 13,85500	
					Subtotal:		25,75500	25,75500
Materials								
	BMD22355	u	Contacte magnètic de gran potència cablejat, cos d'alumini, per a muntatge en portes i terra, interruptor reed totalment encapsulat en ampolla de poliuretà, obertura màxima operativa 75 mm, amb contacte NC d'alarma i tamper, inclòs cable de 4 fils de 2 m de llargària i amb certificat de grau 2 segons UNE-EN 50131-2-6	1,000	x	41,13000	= 41,13000	
					Subtotal:		41,13000	41,13000
				DESPESES AUXILIARS		1,50 %		0,38633
				COST DIRECTE				67,27133
				DESPESES INDIRECTES		10,00 %		6,72713
				COST EXECUCIÓ MATERIAL				**73,99846**

JUSTIFICACIÓ DE PREUS

PARTIDES D'OBRA

NÚM	CODI	UA	DESCRIPCIÓ					PREU
P-196	**EMD3U020**	u	Central d'intrusió en caixa metàl·lica per a sistema integrat de seguretat, de 8 zones ampliable a 32, possibilitat de fins a 4 particions, sortides en placa per a sirena exterior, sirena interior, llum estroboscòpica i relé progamable, configurable mitjançant port USB, amb transmisor telefònic integrat, alimentació 230V, inclosa una bateria de plom estanca de 12 Vcc i 7,2 A, amb teclat display LCD de 2 línies de 16 caràcters, amb grau de seguretat 2 segons UNE-EN 50131-1, instal·lada	**Rend.: 1,000**				**696,65**	€
				Unitats		Preu	Parcial	Import
Ma d'obra								
	A012M000	h	Oficial 1a muntador	4,000	/R x	27,71000	= 110,84000	
	A013M000	h	Ajudant muntador	2,000	/R x	23,80000	= 47,60000	
					Subtotal:		158,44000	158,44000
Materials								
	BMDCU110	u	Teclat per a central de seguretat amb display LCD de 2 línies i 16 caracters per línia, teclat retroil·luminat, protecció de tamper, indicació de l'estat de 8 àrees, bronzidor ajustable, grau de protecció IP30, amb grau de seguretat 2 segons UNE-EN 50131-3	1,000	x	148,90000	= 148,90000	
	BMDAU010	u	Bateria de plom estanca, de 12 V i 7,2 A	1,000	x	14,76000	= 14,76000	
	BMD3U020	u	Central d'intrusió en caixa metàl·lica per a sistema integrat de seguretat, de 8 zones ampliable a 32, possibilitat de fins a 4 particions, sortides en placa per a sirena exterior, sirena interior, llum estroboscòpica i relé progamable, configurable mitjançant port USB, amb transmisor telefònic integrat, alimentació 230V, amb grau de seguretat 2 segons UNE-EN 50131-1	1,000	x	308,84000	= 308,84000	
					Subtotal:		472,50000	472,50000
			DESPESES AUXILIARS			1,50	%	2,37660
			COST DIRECTE					633,31660
			DESPESES INDIRECTES			10,00	%	63,33166
			COST EXECUCIÓ MATERIAL					**696,64826**
P-197	**EMD4U110**	u	Sirena per a instal·lació de seguretat, per a ús interior, fabricació en plàstic ABS, d'1 to, sortida acústica de 101 dB a 1 m de distància, alimentació 12 Vcc, amb grau de seguretat 2 segons UNE-EN 50131-4, grau de protecció IP 315, col·locada	**Rend.: 1,000**				**75,58**	€
				Unitats		Preu	Parcial	Import
Ma d'obra								
	A012M000	h	Oficial 1a muntador	1,000	/R x	27,71000	= 27,71000	
	A013M000	h	Ajudant muntador	1,000	/R x	23,80000	= 23,80000	
					Subtotal:		51,51000	51,51000
Materials								
	BMD4U110	u	Sirena per a instal·lació de seguretat, per a ús interior, fabricació en plàstic ABS, d'1 to, sortida acústica de 101 dB a 1 m de distància, alimentació 12 Vcc, amb grau de seguretat 2 segons UNE-EN 50131-4, grau de protecció IP 315	1,000	x	16,43000	= 16,43000	
					Subtotal:		16,43000	16,43000

JUSTIFICACIÓ DE PREUS

PARTIDES D'OBRA

NÚM	CODI	UA	DESCRIPCIÓ				PREU
			DESPESES AUXILIARS	1,50	%		0,77265
			COST DIRECTE				68,71265
			DESPESES INDIRECTES	10,00	%		6,87127
			COST EXECUCIÓ MATERIAL				**75,58392**

P-198 EMD4U501 u Sirena per a instal·lació de seguretat, per a ús exterior, fabricació en policarbonat, d'1 to i flash de color ambre o blau, sortida acústica de 114 dB a 1 m de distància, alimentació 12 Vcc i autoalimentació amb bateria de NI-Cd de 10,8 V i 280 mAh, amb tamper de carcassa i de paret, grau de protecció IP 55, col·locada **Rend.: 1,000** **143,47** €

				Unitats		Preu		Parcial	Import
Ma d'obra									
	A013M000	h	Ajudant muntador	1,500	/R x	23,80000	=	35,70000	
	A012M000	h	Oficial 1a muntador	1,500	/R x	27,71000	=	41,56500	
					Subtotal:			77,26500	77,26500
Materials									
	BMD4U501	u	Sirena per a instal·lació de seguretat, per a ús exterior, fabricació en policarbonat, d'1 to i flash de color ambre o blau, sortida acústica de 114 dB a 1 m de distància, alimentació 12 Vcc i autoalimentació amb bateria de NI-Cd de 10,8 V i 280 mAh, amb tamper de carcassa i de paret, grau de protecció IP 55	1,000	x	52,00000	=	52,00000	
					Subtotal:			52,00000	52,00000
			DESPESES AUXILIARS			1,50	%		1,15898
			COST DIRECTE						130,42398
			DESPESES INDIRECTES			10,00	%		13,04240
			COST EXECUCIÓ MATERIAL						**143,46637**

P-199 EMD6U010 m Conductor blindat i apantallat, de 4 x 1 mm2 i col·locat en tub **Rend.: 1,000** **1,65** €

				Unitats		Preu		Parcial	Import
Ma d'obra									
	A013M000	h	Ajudant muntador	0,015	/R x	23,80000	=	0,35700	
	A012M000	h	Oficial 1a muntador	0,015	/R x	27,71000	=	0,41565	
					Subtotal:			0,77265	0,77265
Materials									
	BMD6U010	m	Conductor blindat i apantallat, de 4 x 1 mm2	1,000	x	0,72000	=	0,72000	
					Subtotal:			0,72000	0,72000
			DESPESES AUXILIARS			1,50	%		0,01159
			COST DIRECTE						1,50424
			DESPESES INDIRECTES			10,00	%		0,15042
			COST EXECUCIÓ MATERIAL						**1,65466**

JUSTIFICACIÓ DE PREUS

PARTIDES D'OBRA

NÚM	CODI	UA	DESCRIPCIÓ						PREU
P-200	**EMSB31A1**	u	Rètol senyalització instal·lació de protecció contra incendis, quadrat, de 210x210 mm2 de panell de polipropilè d'1,5 mm de gruix, col·locat adherit sobre parament vertical	**Rend.: 1,000**					**14,94** €
				Unitats		Preu		Parcial	Import
Ma d'obra									
	A012M000	h	Oficial 1a muntador	0,150	/R x	27,71000	=	4,15650	
					Subtotal:			4,15650	4,15650
Materials									
	BMSB31A0	u	Rètol senyalització instal·lació de protecció contra incendis, quadrat, de 210x210 mm2 de panell de polipropilè d'1,5 mm de gruix	1,000	x	7,55000	=	7,55000	
	B09VAA00	m	Cinta adhesiva doble cara de 25 mm d'amplària , resistent a la humitat, productes químics i temperatures extremes	0,900	x	2,01000	=	1,80900	
					Subtotal:			9,35900	9,35900
				DESPESES AUXILIARS		1,50	%		0,06235
				COST DIRECTE					13,57785
				DESPESES INDIRECTES		10,00	%		1,35778
				COST EXECUCIÓ MATERIAL					**14,93563**
P-201	**EMSB54L2**	u	Rètol senyalització sortida habitual, quadrat, de 224x224 mm2 de panell de PVC de 0,7 mm de gruix, fotoluminiscent categoria B segons UNE 23035-4, col·locat fixat mecànicament sobre parament vertical	**Rend.: 1,000**					**12,27** €
				Unitats		Preu		Parcial	Import
Ma d'obra									
	A012M000	h	Oficial 1a muntador	0,300	/R x	27,71000	=	8,31300	
					Subtotal:			8,31300	8,31300
Materials									
	BMSB54L0	u	Rètol senyalització sortida habitual, quadrat, de 224x224 mm2 de panell de PVC de 0,7 mm de gruix, fotoluminiscent categoria B segons UNE 23035-4	1,000	x	2,32000	=	2,32000	
	B0A61500	u	Tac de niló de 5 mm de diàmetre, com a màxim, amb vis	4,000	x	0,10000	=	0,40000	
					Subtotal:			2,72000	2,72000
				DESPESES AUXILIARS		1,50	%		0,12470
				COST DIRECTE					11,15770
				DESPESES INDIRECTES		10,00	%		1,11577
				COST EXECUCIÓ MATERIAL					**12,27346**
P-202	**EMSBCDL2**	u	Rètol senyalització recorregut d'evacuació a sortida emergència, rectangular, de 320x160 mm2 de panell de PVC de 0,7 mm de gruix, fotoluminiscent categoria B segons UNE 23035-4, col·locat fixat mecànicament sobre parament vertical	**Rend.: 1,000**					**12,21** €
				Unitats		Preu		Parcial	Import
Ma d'obra									
	A012M000	h	Oficial 1a muntador	0,300	/R x	27,71000	=	8,31300	

JUSTIFICACIÓ DE PREUS

PARTIDES D'OBRA

NÚM	CODI	UA	DESCRIPCIÓ						PREU
					Subtotal:		8,31300		8,31300
Materials									
	B0A61500	u	Tac de niló de 5 mm de diàmetre, com a màxim, amb vis	4,000	x	0,10000	=	0,40000	
	BMSBCDL0	u	Rètol senyalització recorregut d'evacuació a sortida emergència, rectangular, de 320x160 mm2 de panell de PVC de 0,7 mm de gruix, fotoluminiscent categoria B segons UNE 23035-4	1,000	x	2,26000	=	2,26000	
					Subtotal:			2,66000	2,66000
			DESPESES AUXILIARS			1,50	%		0,12470
			COST DIRECTE						11,09770
			DESPESES INDIRECTES			10,00	%		1,10977
			COST EXECUCIÓ MATERIAL						**12,20746**
P-203	**EN241128**	u	Vàlvula de soleta manual amb connexions soldades, de Polipropilè-copolímer PP-R, de diàmetre nominal 20 mm, amb eix recte, col·locada superficialment	**Rend.: 1,000**					**17,38** €
				Unitats		Preu		Parcial	Import
Ma d'obra									
	A013M000	h	Ajudant muntador	0,165	/R x	23,80000	=	3,92700	
	A012M000	h	Oficial 1a muntador	0,165	/R x	27,71000	=	4,57215	
					Subtotal:			8,49915	8,49915
Materials									
	BN241122	u	Vàlvula de soleta manual amb connexions soldades, de Polipropilè-copolímer PP-R, de diàmetre nominal 20 mm, amb eix recte	1,000	x	7,17000	=	7,17000	
					Subtotal:			7,17000	7,17000
			DESPESES AUXILIARS			1,50	%		0,12749
			COST DIRECTE						15,79664
			DESPESES INDIRECTES			10,00	%		1,57966
			COST EXECUCIÓ MATERIAL						**17,37630**
P-204	**EN241168**	u	Vàlvula de soleta manual amb connexions soldades, de Polipropilè-copolímer PP-R, de diàmetre nominal 32 mm, amb eix recte, col·locada superficialment	**Rend.: 1,000**					**30,14** €
				Unitats		Preu		Parcial	Import
Ma d'obra									
	A013M000	h	Ajudant muntador	0,250	/R x	23,80000	=	5,95000	
	A012M000	h	Oficial 1a muntador	0,250	/R x	27,71000	=	6,92750	
					Subtotal:			12,87750	12,87750
Materials									
	BN241162	u	Vàlvula de soleta manual amb connexions soldades, de Polipropilè-copolímer PP-R, de diàmetre nominal 32 mm, amb eix recte	1,000	x	14,33000	=	14,33000	
					Subtotal:			14,33000	14,33000

JUSTIFICACIÓ DE PREUS

PARTIDES D'OBRA

NÚM	CODI	UA	DESCRIPCIÓ				PREU
			DESPESES AUXILIARS	1,50	%		0,19316
			COST DIRECTE				27,40066
			DESPESES INDIRECTES	10,00	%		2,74007
			COST EXECUCIÓ MATERIAL				**30,14073**

P-205 EP434650 m Cable per a transmissió de dades amb conductor de coure, de 4 parells, categoria 6 F/UTP, aïllament de poliolefina i coberta de poliolefina, de baixa emissió de fums i opacitat reduïda, no propagador de la flama segons UNE-EN 60332-1-2, col·locat sota tub o canal **Rend.: 1,000** **1,84** €

				Unitats		Preu		Parcial	Import
Ma d'obra									
	A012M000	h	Oficial 1a muntador	0,015	/R x	27,71000	=	0,41565	
	A013M000	h	Ajudant muntador	0,015	/R x	23,80000	=	0,35700	
					Subtotal:			0,77265	0,77265
Materials									
	BP434650	m	Cable per a transmissió de dades amb conductors de coure, de 4 parells, categoria 6 F/UTP, aïllament de poliolefina i coberta de poliolefina, de baixa emissió de fums i opacitat reduïda, no propagador de la flama segons UNE-EN 60332-1-2	1,050	x	0,85000	=	0,89250	
					Subtotal:			0,89250	0,89250
			DESPESES AUXILIARS	1,50	%				0,01159
			COST DIRECTE						1,67674
			DESPESES INDIRECTES	10,00	%				0,16767
			COST EXECUCIÓ MATERIAL						**1,84441**

P-206 EP43W430 u Cable de xarxa amb conductors de coure, per a alta fidelitat, amb un connector RJ45 a un extrem i 4 connectors RJ45 a l'altre, de 0,8 m llargària, de 4 parells de cables, col·locat **Rend.: 1,000** **44,09** €

				Unitats		Preu		Parcial	Import
Ma d'obra									
	A013M000	h	Ajudant muntador	0,033	/R x	23,80000	=	0,78540	
	A012M000	h	Oficial 1a muntador	0,033	/R x	27,71000	=	0,91443	
					Subtotal:			1,69983	1,69983
Materials									
	BP43W430	u	Cable de xarxa amb conductors de coure, per a alta fidelitat, amb un connector RJ45 a un extrem i 4 connectors RJ45 a l'altre, de 0,8 m llargària, de 4 parells de cables	1,000	x	38,36000	=	38,36000	
					Subtotal:			38,36000	38,36000
			DESPESES AUXILIARS	1,50	%				0,02550
			COST DIRECTE						40,08533
			DESPESES INDIRECTES	10,00	%				4,00853
			COST EXECUCIÓ MATERIAL						**44,09386**

JUSTIFICACIÓ DE PREUS

PARTIDES D'OBRA

NÚM	CODI	UA	DESCRIPCIÓ						PREU
P-207	**EP7311E3**	u	Presa de senyal de veu i dades, de tipus universal, amb connector RJ45 simple, categoria 6 F/UTP, amb connexió per desplaçament de l'aïllament, amb tapa, preu alt, encastada	**Rend.: 1,000**					**22,37** €
				Unitats		Preu		Parcial	Import
Ma d'obra									
	A012M000	h	Oficial 1a muntador	0,180	/R x	27,71000	=	4,98780	
					Subtotal:			4,98780	4,98780
Materials									
	BP7311E3	u	Presa de senyal de veu i dades, de tipus universal, amb connector RJ45 simple, categoria 6 F/UTP, amb connexió per desplaçament de l'aïllament, amb tapa, de preu alt, per a encastar	1,000	x	15,27000	=	15,27000	
					Subtotal:			15,27000	15,27000
				DESPESES AUXILIARS		1,50	%		0,07482
				COST DIRECTE					20,33262
				DESPESES INDIRECTES		10,00	%		2,03326
				COST EXECUCIÓ MATERIAL					**22,36588**
P-208	**EP746211**	u	Armari rack metàl·lic mural per a sistemes de transmissió de veu, dades i imatge, amb bastidor tipus rack 19´´, de 6 unitats d'alçària, de 600x400 mm (amplària x fondària), porta de vidre securitzat amb pany i clau, fixat al parament	**Rend.: 1,000**					**344,33** €
				Unitats		Preu		Parcial	Import
Ma d'obra									
	A012M000	h	Oficial 1a muntador	0,500	/R x	27,71000	=	13,85500	
	A013M000	h	Ajudant muntador	0,500	/R x	23,80000	=	11,90000	
					Subtotal:			25,75500	25,75500
Materials									
	BP746210	u	Armari rack metàl·lic mural per a sistemes de transmissió de veu, dades i imatge, amb bastidor tipus rack 19´´, de 6 unitats d'alçària, de 600x400 mm (amplària x fondària), porta de vidre securitzat amb pany i clau	1,000	x	286,89000	=	286,89000	
					Subtotal:			286,89000	286,89000
				DESPESES AUXILIARS		1,50	%		0,38633
				COST DIRECTE					313,03133
				DESPESES INDIRECTES		10,00	%		31,30313
				COST EXECUCIÓ MATERIAL					**344,33446**
P-209	**EP749311**	u	Armari rack metàl·lic mural per a sistemes de transmissió de veu, dades i imatge, amb bastidor tipus rack 19´´, de 9 unitats d'alçària, de 600x500 mm (amplària x fondària), porta de vidre securitzat amb pany i clau, fixat al parament	**Rend.: 1,000**					**409,86** €
				Unitats		Preu		Parcial	Import
Ma d'obra									
	A013M000	h	Ajudant muntador	0,500	/R x	23,80000	=	11,90000	
	A012M000	h	Oficial 1a muntador	0,500	/R x	27,71000	=	13,85500	

JUSTIFICACIÓ DE PREUS

PARTIDES D'OBRA

NÚM	CODI	UA	DESCRIPCIÓ						PREU
					Subtotal:		25,75500		25,75500
Materials									
	BP749310	u	Armari rack metàl·lic mural per a sistemes de transmissió de veu, dades i imatge, amb bastidor tipus rack 19´´, de 9 unitats d'alçària, de 600x500 mm (amplària x fondària), porta de vidre securitzat amb pany i clau	1,000	x	346,46000	= 346,46000		
					Subtotal:		346,46000		346,46000
				DESPESES AUXILIARS		1,50	%		0,38633
				COST DIRECTE					372,60133
				DESPESES INDIRECTES		10,00	%		37,26013
				COST EXECUCIÓ MATERIAL					**409,86146**
	EP7E1C10	u	Commutador (switch) gestionable, de 16 ports 10/100/1000 Mbps RJ45 i 2 ports tipus SFP 1/10Gbps compatible amb alimentació Ethernet (PoE/PoE+) IEEE 802.3af i 802.3at, per armari tipus rack, amb alimentació a 240V, col·locat i connectat	**Rend.: 1,000**					**262,59** €
				Unitats		Preu	Parcial		Import
Ma d'obra									
	A013M000	h	Ajudant muntador	2,000	/R x	23,80000	= 47,60000		
	A012M000	h	Oficial 1a muntador	2,000	/R x	27,71000	= 55,42000		
					Subtotal:		103,02000		103,02000
Materials									
	BP7E1C10	u	Commutador (switch) gestionable, de 16 ports 10/100/1000 Mbps RJ45 i 2 ports tipus SFP 1/10Gbps compatible amb alimentació Ethernet (PoE/PoE+) IEEE 802.3af i 802.3at, per armari tipus rack, amb alimentació a 240V	1,000	x	134,15000	= 134,15000		
					Subtotal:		134,15000		134,15000
				DESPESES AUXILIARS		1,50	%		1,54530
				COST DIRECTE					238,71530
				DESPESES INDIRECTES		10,00	%		23,87153
				COST EXECUCIÓ MATERIAL					**262,58683**
P-210	**EP7EMC01**	u	Commutador (switch) gestionable, mod. Cisco Systems WS'C2960L'16PS'LL Catalyst 2960L 16 ports GigE With POE 2x16SFP, LAN Lite per armari tipus rack, amb alimentació a 240V, col·locat i connectat	**Rend.: 1,000**					**1.763,37** €
				Unitats		Preu	Parcial		Import
Ma d'obra									
	A012M000	h	Oficial 1a muntador	2,000	/R x	27,71000	= 55,42000		
	A013M000	h	Ajudant muntador	2,000	/R x	23,80000	= 47,60000		
					Subtotal:		103,02000		103,02000
Materials									
	BP7EMC01	u	Commutador (switch) gestionable, mod. Cisco Systems WS'C2960L'16PS'LL Catalyst 2960L 16 ports GigE With POE 2x16SFP, LAN Lite per armari tipus rack, amb alimentació a 240V,	1,500	x	999,00000	= 1.498,50000		

JUSTIFICACIÓ DE PREUS

PARTIDES D'OBRA

NÚM	CODI	UA	DESCRIPCIÓ					PREU
				Subtotal:		1.498,50000		1.498,50000
				DESPESES AUXILIARS	1,50 %			1,54530
				COST DIRECTE				1.603,06530
				DESPESES INDIRECTES	10,00 %			160,30653
				COST EXECUCIÓ MATERIAL				**1.763,37183**
	EP7Z1D55	u	Panell integrat fix, equipat amb 16 connectors RJ45 categoria 6 F/UTP, per a muntar sobre bastidor rack 19´´, d'1 unitat d'alçària, amb organitzador de cables, fixat mecànicament	**Rend.: 1,000**				**231,33** €
				Unitats		Preu	Parcial	Import
Ma d'obra								
	A013M000	h	Ajudant muntador	0,167	/R x	23,80000 =	3,97460	
	A012M000	h	Oficial 1a muntador	2,300	/R x	27,71000 =	63,73300	
				Subtotal:			67,70760	67,70760
Materials								
	BP7Z1D55	u	Panell integrat fix, equipat amb 16 connectors RJ45 categoria 6 F/UTP, per a muntar sobre bastidor rack 19´´, d'1 unitat d'alçària, amb organitzador de cables	1,000	x	141,58000 =	141,58000	
				Subtotal:			141,58000	141,58000
				DESPESES AUXILIARS	1,50 %			1,01561
				COST DIRECTE				210,30321
				DESPESES INDIRECTES	10,00 %			21,03032
				COST EXECUCIÓ MATERIAL				**231,33354**
P-211	**EP7ZE161**	u	Regleta d'alimentació fixa, amb 6 bases schucko 2P+T de 16 A i 250 V, i un interruptor bipolar de 16 A, per a armaris rack 19´´, d'1 unitat d'alçària, muntatge horitzontal, fixada mecànicament	**Rend.: 1,000**				**53,30** €
				Unitats		Preu	Parcial	Import
Ma d'obra								
	A012M000	h	Oficial 1a muntador	0,167	/R x	27,71000 =	4,62757	
	A013M000	h	Ajudant muntador	0,167	/R x	23,80000 =	3,97460	
				Subtotal:			8,60217	8,60217
Materials								
	BP7ZE161	u	Regleta d'alimentació fixa, amb 6 bases schucko 2P+T de 16 A i 250 V, i un interruptor bipolar de 16 A, per a armaris rack 19´´, d'1 unitat d'alçària, muntatge horitzontal	1,000	x	39,72000 =	39,72000	
				Subtotal:			39,72000	39,72000
				DESPESES AUXILIARS	1,50 %			0,12903
				COST DIRECTE				48,45120
				DESPESES INDIRECTES	10,00 %			4,84512
				COST EXECUCIÓ MATERIAL				**53,29632**

JUSTIFICACIÓ DE PREUS

PARTIDES D'OBRA

NÚM	CODI	UA	DESCRIPCIÓ		PREU	
	EPD2MB01	u	Equip de xarxa amb switches d'accés de Cisco mod. Switch Catalyst 2960X-24PS-L o equivalent. - LAN Base Image - PoE+ (370 W) - 4 ports Gigabit Uplink Referéncia: WS-C2960X-24PS-L) o equivalent.	**Rend.: 1,000**	**3.390,23**	€

				Unitats		Preu		Parcial	Import
Ma d'obra									
	A013M000	h	Ajudant muntador	0,350	/R x	23,80000	=	8,33000	
	A012M000	h	Oficial 1a muntador	0,350	/R x	27,71000	=	9,69850	
					Subtotal:			18,02850	18,02850
Materials									
	BPDMB02	u	Equip de xarxa 24 ports 10/100/1000	1,000	x	3.064,00000	=	3.064,00000	
					Subtotal:			3.064,00000	3.064,00000

COST DIRECTE			3.082,02850
DESPESES INDIRECTES	10,00	%	308,20285
COST EXECUCIÓ MATERIAL			**3.390,23135**

P-212	**EPD2MB02**	u	Punt d'Accés Doble Banda PoE 2.4 GHz mod. Ubiquiti UniFi UAP-AC-PRO o equivalent. Doble banda simultània i tecnologia 3x3 MANYAGA en les bandes de 5 i 2.4 GHz.Dissenyat per a un òptim rendiment de RF. Referéncia: UAP-AC-PRO o equivalent.	**Rend.: 1,000**	**212,20**	€

				Unitats		Preu		Parcial	Import
Ma d'obra									
	A012M000	h	Oficial 1a muntador	0,350	/R x	27,71000	=	9,69850	
	A013M000	h	Ajudant muntador	0,350	/R x	23,80000	=	8,33000	
					Subtotal:			18,02850	18,02850
Materials									
	BPDMB03	u	Antena Wifi	1,000	x	174,88000	=	174,88000	
					Subtotal:			174,88000	174,88000

COST DIRECTE			192,90850
DESPESES INDIRECTES	10,00	%	19,29085
COST EXECUCIÓ MATERIAL			**212,19935**

P-213	**EPD2MB03**	u	Panell Categoria 6A de 24 ports RJ45 tipus tipus Keystone o equivalent construït en acer, dissenyat per a la distribució de cablejat de categoria 6A de xarxes d'àrea local de alta densitat. Instal·lable en armaris rack de 19´´.	**Rend.: 1,000**	**111,34**	€

				Unitats		Preu		Parcial	Import
Ma d'obra									
	A013M000	h	Ajudant muntador	0,350	/R x	23,80000	=	8,33000	
	A012M000	h	Oficial 1a muntador	0,350	/R x	27,71000	=	9,69850	
					Subtotal:			18,02850	18,02850

JUSTIFICACIÓ DE PREUS

PARTIDES D'OBRA

NÚM	CODI	UA	DESCRIPCIÓ						PREU	
Materials										
	BPDMB04	u	Patch panel rack 1U 24 x RJ45 Cat6A	1,000	x	83,19000	=	83,19000		
					Subtotal:			83,19000		83,19000
			COST DIRECTE							101,21850
			DESPESES INDIRECTES			10,00	%			10,12185
			COST EXECUCIÓ MATERIAL							**111,34035**
P-214	**EQ611001**	u	Bústia de planxa d'acer esmaltada de construcció industrialitzada i normalitzada, fixada mecànicament al parament	**Rend.: 1,000**					**34,28**	€
				Unitats		Preu		Parcial		Import
Ma d'obra										
	A0127000	h	Oficial 1a col·locador	0,250	/R x	26,81000	=	6,70250		
					Subtotal:			6,70250		6,70250
Materials										
	BQ611001	u	Bústia de planxa d'acer esmaltada de construccio industrialitzada i normalitzada, amb fixacions	1,000	x	24,36000	=	24,36000		
					Subtotal:			24,36000		24,36000
			DESPESES AUXILIARS			1,50	%			0,10054
			COST DIRECTE							31,16304
			DESPESES INDIRECTES			10,00	%			3,11630
			COST EXECUCIÓ MATERIAL							**34,27934**
P-215	**EQ8AU010**	u	Eixugamans per aire calent amb sensor electrònic de presència, fabricat en material vitrificat, de potència 1800 W, cabal 3,6 m3/minut i temperatura 61°C, instal·lat	**Rend.: 1,000**					**181,11**	€
				Unitats		Preu		Parcial		Import
Ma d'obra										
	A013M000	h	Ajudant muntador	0,400	/R x	23,80000	=	9,52000		
	A012M000	h	Oficial 1a muntador	0,400	/R x	27,71000	=	11,08400		
					Subtotal:			20,60400		20,60400
Materials										
	BQ8AU010	u	Eixugamans per aire calent amb sensor electronic de presència, fabricat en material vitrificat, de potència 1800 W, cabal 3,6 m3/minut i temperatura 61ºC	1,000	x	143,73000	=	143,73000		
					Subtotal:			143,73000		143,73000
			DESPESES AUXILIARS			1,50	%			0,30906
			COST DIRECTE							164,64306
			DESPESES INDIRECTES			10,00	%			16,46431
			COST EXECUCIÓ MATERIAL							**181,10737**
P-216	**EQZ1U001**	u	Penjador de roba d'acer inoxidable col·locat verticalment amb fixacions mecàniques	**Rend.: 1,000**					**13,68**	€
				Unitats		Preu		Parcial		Import
Ma d'obra										

JUSTIFICACIÓ DE PREUS

PARTIDES D'OBRA

NÚM	CODI	UA	DESCRIPCIÓ						PREU
	A0127000	h	Oficial 1a col·locador	0,050	/R x	26,81000	=	1,34050	
					Subtotal:			1,34050	1,34050
Materials									
	BQZ1U001	u	Penjador de roba d'acer inoxidable	1,000	x	11,08000	=	11,08000	
					Subtotal:			11,08000	11,08000
			DESPESES AUXILIARS			1,50	%		0,02011
			COST DIRECTE						12,44061
			DESPESES INDIRECTES			10,00	%		1,24406
			COST EXECUCIÓ MATERIAL						**13,68467**

P-217 F2168731 m2 Enderroc de paret de maó de 15 cm de gruix, amb retroexcavadora mitjana i càrrega mecànica i manual de runes sobre camió **Rend.: 1,000** **2,22** €

				Unitats		Preu		Parcial	Import
Ma d'obra									
	A0140000	h	Manobre	0,022	/R x	22,38000	=	0,49236	
					Subtotal:			0,49236	0,49236
Maquinària									
	C1313330	h	Retroexcavadora sobre pneumàtics de 8 a 10 t	0,0266	/R x	57,21000	=	1,52179	
					Subtotal:			1,52179	1,52179
			DESPESES AUXILIARS			1,50	%		0,00739
			COST DIRECTE						2,02154
			DESPESES INDIRECTES			10,00	%		0,20215
			COST EXECUCIÓ MATERIAL						**2,22369**

P-218 F2194AL5 m2 Demolició de paviment de formigó, de fins a 20 cm de gruix i més de 2 m d'amplària amb retroexcavadora amb martell trencador i càrrega sobre camió **Rend.: 1,000** **5,74** €

				Unitats		Preu		Parcial	Import
Maquinària									
	C1105A00	h	Retroexcavadora amb martell trencador	0,061	/R x	72,48000	=	4,42128	
	C1311440	h	Pala carregadora sobre pneumàtics de 15 a 20 t	0,0078	/R x	102,25000	=	0,79755	
					Subtotal:			5,21883	5,21883
			COST DIRECTE						5,21883
			DESPESES INDIRECTES			10,00	%		0,52188
			COST EXECUCIÓ MATERIAL						**5,74071**

P-219 F2194H11 m2 Demolició de paviment de panots col·locats sobre terra, de fins a 0,6 m d'amplària, amb compressor amb mitjans mecànics i càrrega sobre camió **Rend.: 1,000** **7,57** €

				Unitats		Preu		Parcial	Import
Ma d'obra									
	A0150000	h	Manobre especialista	0,160	/R x	23,14000	=	3,70240	
					Subtotal:			3,70240	3,70240
Maquinària									

JUSTIFICACIÓ DE PREUS

PARTIDES D'OBRA

NÚM	CODI	UA	DESCRIPCIÓ						PREU	
	C1101200	h	Compressor amb dos martells pneumàtics	0,080	/R x	17,59000	=	1,40720		
	C1313330	h	Retroexcavadora sobre pneumàtics de 8 a 10 t	0,030	/R x	57,21000	=	1,71630		
					Subtotal:			3,12350		3,12350
			DESPESES AUXILIARS			1,50	%			0,05554
			COST DIRECTE							6,88144
			DESPESES INDIRECTES			10,00	%			0,68814
			COST EXECUCIÓ MATERIAL							**7,56958**
P-220	**F21Q1121**	u	Retirada de banc de fusta convencional de fins a 2,5 m de llargària, enderroc de daus de formigó, i càrrega manual i mecànica de l'equipament (ACOPIAR per recol·locació) i la runa sobre camió o contenidor	**Rend.: 1,000**					**12,72**	€
				Unitats		Preu		Parcial		Import
Ma d'obra										
	A0150000	h	Manobre especialista	0,200	/R x	23,14000	=	4,62800		
					Subtotal:			4,62800		4,62800
Maquinària										
	C1101200	h	Compressor amb dos martells pneumàtics	0,100	/R x	17,59000	=	1,75900		
	C1503000	h	Camió grua	0,100	/R x	51,05000	=	5,10500		
					Subtotal:			6,86400		6,86400
			DESPESES AUXILIARS			1,50	%			0,06942
			COST DIRECTE							11,56142
			DESPESES INDIRECTES			10,00	%			1,15614
			COST EXECUCIÓ MATERIAL							**12,71756**
P-221	**F221C472**	m3	Excavació per a caixa de paviment en terreny compacte (SPT 20-50), realitzada amb pala excavadora i càrrega directa sobre camió	**Rend.: 1,000**					**4,76**	€
				Unitats		Preu		Parcial		Import
Maquinària										
	C1312340	h	Pala excavadora giratoria sobre pneumàtics de 15 a 20 t	0,045	/R x	96,19000	=	4,32855		
					Subtotal:			4,32855		4,32855
			COST DIRECTE							4,32855
			DESPESES INDIRECTES			10,00	%			0,43286
			COST EXECUCIÓ MATERIAL							**4,76141**
P-222	**F222142A**	m3	Excavació de rasa i pou de fins a 2 m de fondària, en terreny compacte (SPT 20-50), realitzada amb retroexcavadora i càrrega mecànica sobre camió	**Rend.: 1,000**					**9,00**	€
				Unitats		Preu		Parcial		Import
Maquinària										
	C1313330	h	Retroexcavadora sobre pneumàtics de 8 a 10 t	0,143	/R x	57,21000	=	8,18103		
					Subtotal:			8,18103		8,18103

JUSTIFICACIÓ DE PREUS

PARTIDES D'OBRA

NÚM	CODI	UA	DESCRIPCIÓ				PREU
			COST DIRECTE				8,18103
			DESPESES INDIRECTES	10,00	%		0,81810
			COST EXECUCIÓ MATERIAL				**8,99913**

P-223 F228F60F m3 Rebliment i piconatge de rasa d'amplària més de 1,5 i fins a 2 m, amb material adequat de la pròpia excavació, en tongades de gruix de fins a 25 cm, utilitzant corró vibratori per a compactar, amb compactació del 95% PM **Rend.: 1,000** **11,74** €

			Unitats		Preu		Parcial	Import
Maquinària								
C1335080	h	Corró vibratori autopropulsat, de 8 a 10 t	0,065	/R x	57,71000	=	3,75115	
C1313330	h	Retroexcavadora sobre pneumàtics de 8 a 10 t	0,121	/R x	57,21000	=	6,92241	
				Subtotal:			10,67356	10,67356
		COST DIRECTE						10,67356
		DESPESES INDIRECTES			10,00	%		1,06736
		COST EXECUCIÓ MATERIAL						**11,74092**

P-224 F2422020 m3 Càrrega amb mitjans mecànics i transport de terres per a reutilitzar en obra, amb dúmper **Rend.: 1,000** **5,17** €

			Unitats		Preu		Parcial	Import
Maquinària								
C1505120	h	Dúmper d'1,5 t de càrrega útil, amb mecanisme hidràulic	0,100	/R x	27,70000	=	2,77000	
C1313330	h	Retroexcavadora sobre pneumàtics de 8 a 10 t	0,0338	/R x	57,21000	=	1,93370	
				Subtotal:			4,70370	4,70370
		COST DIRECTE						4,70370
		DESPESES INDIRECTES			10,00	%		0,47037
		COST EXECUCIÓ MATERIAL						**5,17407**

P-225 F2R300J0 m3 Transport de terres a instal·lació autoritzada de gestió de residus, amb contenidor de 9 m3 de capacitat **Rend.: 1,000** **17,77** €

			Unitats		Preu		Parcial	Import
Maquinària								
C1RA2900	m3	Subministrament de contenidor metàl·lic de 9 m3 de capacitat i recollida amb residus inerts o no especials	1,000	/R x	16,15000	=	16,15000	
				Subtotal:			16,15000	16,15000
		COST DIRECTE						16,15000
		DESPESES INDIRECTES			10,00	%		1,61500
		COST EXECUCIÓ MATERIAL						**17,76500**

F2R4506A m3 Càrrega amb mitjans mecànics i transport de terres a instal·lació autoritzada de gestió de residus, amb camió de 12 t, amb un recorregut de més de 15 i fins a 20 km **Rend.: 1,000** **11,08** €

			Unitats		Preu		Parcial	Import
Maquinària								

JUSTIFICACIÓ DE PREUS

PARTIDES D'OBRA

NÚM	CODI	UA	DESCRIPCIÓ						PREU
	C1311440	h	Pala carregadora sobre pneumàtics de 15 a 20 t	0,021	/R x	102,25000	=	2,14725	
	C1501800	h	Camió per a transport de 12 t	0,180	/R x	44,03000	=	7,92540	
					Subtotal:			10,07265	10,07265
			COST DIRECTE						10,07265
			DESPESES INDIRECTES			10,00	%		1,00727
			COST EXECUCIÓ MATERIAL						**11,07992**
	F2R6426A	m3	Càrrega amb mitjans mecànics i transport de residus inerts o no especials a instal·lació autoritzada de gestió de residus, amb camió per a transport de 12 t, amb un recorregut de més de 15 i fins a 20 km	**Rend.: 1,000**					**11,15** €
				Unitats		Preu		Parcial	Import
Maquinària									
	C1311440	h	Pala carregadora sobre pneumàtics de 15 a 20 t	0,007	/R x	102,25000	=	0,71575	
	C1501800	h	Camió per a transport de 12 t	0,214	/R x	44,03000	=	9,42242	
					Subtotal:			10,13817	10,13817
			COST DIRECTE						10,13817
			DESPESES INDIRECTES			10,00	%		1,01382
			COST EXECUCIÓ MATERIAL						**11,15199**
P-226	**F6A19405**	m	Reixat d'acer d'alçària 2 m amb tela metàl·lica de torsió simple amb acabat galvanitzat, de 50 mm de pas de malla i diàmetre 2,7 i 2,7 mm, pals de tub galvanitzat de diàmetre 50 mm col·locats cada 3 m ancorats a l'obra i part proporcional de pals per a punts singulars	**Rend.: 1,000**					**40,75** €
				Unitats		Preu		Parcial	Import
Ma d'obra									
	A012M000	h	Oficial 1a muntador	0,400	/R x	27,71000	=	11,08400	
	A013M000	h	Ajudant muntador	0,400	/R x	23,80000	=	9,52000	
					Subtotal:			20,60400	20,60400
Maquinària									
	C200H000	h	Màquina taladradora amb broca de diamant refrigerada amb aigua per a forats de 5 a 20 cm com a màxim	0,040	/R x	9,24000	=	0,36960	
					Subtotal:			0,36960	0,36960
Materials									
	B0715000	kg	Morter polimèric de ciment amb resines sintètiques i fibres	4,180	x	0,92000	=	3,84560	
	B0A216SG	m2	Tela metàl·lica de simple torsió de filferro galvanitzat de 50 mm de pas de malla i de D 2.7 mm	2,000	x	2,50000	=	5,00000	
	B6AZ3134	u	Pal intermedi de tub d'acer galvanitzat, de diàmetre 50 mm i d'alçària 2,35 m	0,340	x	11,49000	=	3,90660	
	B6AZA164	u	Pal per a extrems, tensors o punts singulars de tub d'acer galvanitzat, de diàmetre 80 mm i d'alçària 2,35 m	0,067	x	44,92000	=	3,00964	
					Subtotal:			15,76184	15,76184

JUSTIFICACIÓ DE PREUS

PARTIDES D'OBRA

NÚM	CODI	UA	DESCRIPCIÓ				PREU
			DESPESES AUXILIARS	1,50	%		0,30906
			COST DIRECTE				37,04450
			DESPESES INDIRECTES	10,00	%		3,70445
			COST EXECUCIÓ MATERIAL				**40,74895**

P-227 **F9E13204** m2 Paviment de panot per a vorera gris de 20x20x4 cm, classe 1a, preu alt, col.locat a l'estesa amb sorra-ciment de 200 kg/m3 de ciment pòrtland i beurada de ciment pòrtland. Inclou peces especial de remat. **Rend.: 1,000** **24,45** €

				Unitats		Preu		Parcial	Import
Ma d'obra									
	A012N000	h	Oficial 1a d'obra pública	0,250	/R x	26,81000	=	6,70250	
	A0140000	h	Manobre	0,250	/R x	22,38000	=	5,59500	
					Subtotal:			12,29750	12,29750
Materials									
	B9E13200	m2	Panot gris de 20x20x4 cm, classe 1a, preu alt	1,020	x	7,08000	=	7,22160	
	B0111000	m3	Aigua	0,010	x	1,83000	=	0,01830	
	B0512401	t	Ciment pòrtland amb filler calcari CEM II/B-L 32,5 R segons UNE-EN 197-1, en sacs	0,0031	x	116,11000	=	0,35994	
	D0391311	m3	Sorra-ciment, sense additius amb 200 kg/m3 de ciment pòrtland amb filler calcari i sorra de pedrera de pedra granítica, elaborada a l'obra amb formigonera de 165 l	0,0306	x	70,01077	=	2,14233	
					Subtotal:			9,74217	9,74217
			DESPESES AUXILIARS			1,50	%		0,18446
			COST DIRECTE						22,22413
			DESPESES INDIRECTES			10,00	%		2,22241
			COST EXECUCIÓ MATERIAL						**24,44655**

P-228 **F9G223BB** m3 Paviment de formigó HM-30/B/10/I+E de consistència tova, grandària màxima del granulat 10 mm, escampat amb transport interior manual, estesa i vibratge manual, remolinat manual afegint 4 kg/m2 de pols de quars color **Rend.: 1,000** **203,83** €

				Unitats		Preu		Parcial	Import
Ma d'obra									
	A012N000	h	Oficial 1a d'obra pública	0,410	/R x	26,81000	=	10,99210	
	A0140000	h	Manobre	2,050	/R x	22,38000	=	45,87900	
					Subtotal:			56,87110	56,87110
Maquinària									
	C2005000	h	Regle vibratori	0,133	/R x	4,98000	=	0,66234	
					Subtotal:			0,66234	0,66234
Materials									
	B064C26B	m3	Formigó HM-30/B/10/I+E de consistència tova, grandària màxima del granulat 10 mm, amb >= 275 kg/m3 de ciment, apte per a classe d'exposició I+E	1,050	x	88,59000	=	93,01950	
	B9GZ1200	t	Pols de quars color	0,020	x	1.694,60000	=	33,89200	

JUSTIFICACIÓ DE PREUS

PARTIDES D'OBRA

NÚM	CODI	UA	DESCRIPCIÓ				PREU
			Subtotal:			126,91150	126,91150
			DESPESES AUXILIARS	1,50	%		0,85307
			COST DIRECTE				185,29801
			DESPESES INDIRECTES	10,00	%		18,52980
			COST EXECUCIÓ MATERIAL				**203,82781**

P-229 F9H3P1P1 m2 Paviment de mescla bituminosa drenant tipus PA 11 PMB 45/80-60(BM-3b) per a capa de trànsit, amb betum modificat i granulat granític, per a una capa de trànsit de 4 cm de gruix **Rend.: 1,000** **7,18** €

				Unitats		Preu		Parcial	Import
Ma d'obra									
	A012N000	h	Oficial 1a d'obra pública	0,0018	/R x	26,81000	=	0,04826	
	A0140000	h	Manobre	0,0036	/R x	22,38000	=	0,08057	
			Subtotal:					0,12883	0,12883
Maquinària									
	C13350C0	h	Corró vibratori autopropulsat, de 12 a 14 t	0,0009	/R x	75,75000	=	0,06818	
	C1709B00	h	Estenedora per a paviments de mescla bituminosa	0,0009	/R x	60,38000	=	0,05434	
	C170D0A0	h	Corró vibratori per a formigons i betums autopropulsat pneumàtic	0,0009	/R x	69,25000	=	0,06233	
			Subtotal:					0,18485	0,18485
Materials									
	B9H3P1P1	t	Mescla bituminosa drenant tipus PA 11 PMB 45/80-60(BM-3b) per a capa de trànsit, amb betum modificat i granulat granític	0,080	x	77,60000	=	6,20800	
			Subtotal:					6,20800	6,20800
			DESPESES AUXILIARS	1,50	%				0,00193
			COST DIRECTE						6,52361
			DESPESES INDIRECTES	10,00	%				0,65236
			COST EXECUCIÓ MATERIAL						**7,17597**

P-230 FB122AAE m Barana d'acer galvanitzat, de tub rodó D50mm, de 100 cm d'alçària màxim, ancorada a l'obra amb morter/tac químic. Inclou embellidors i petit material pel seu muntatge.
Totalment muntada i col.locada. **Rend.: 1,000** **148,49** €

				Unitats		Preu		Parcial	Import
Ma d'obra									
	A0122000	h	Oficial 1a paleta	0,300	/R x	26,81000	=	8,04300	
	A012F000	h	Oficial 1a manyà	0,400	/R x	27,98000	=	11,19200	
	A013F000	h	Ajudant manyà	0,200	/R x	24,54000	=	4,90800	
	A0140000	h	Manobre	0,200	/R x	22,38000	=	4,47600	
			Subtotal:					28,61900	28,61900
Materials									
	B0710180	t	Morter per a ram de paleta, classe M 7,5 (7,5 N/mm2), en sacs, de designació (G) segons norma UNE-EN 998-2	0,010	x	39,43000	=	0,39430	
	BB122AA0	m	Barana d'acer galvanitzat, amb passamà, travesser inferior, muntants cada 100 cm i brèndoles cada 12	0,800	x	131,58000	=	105,26400	

JUSTIFICACIÓ DE PREUS

PARTIDES D'OBRA

NÚM	CODI	UA	DESCRIPCIÓ					PREU
			cm, de 100 cm d'alçària					
				Subtotal:			105,65830	105,65830
				DESPESES AUXILIARS	2,50	%		0,71548
				COST DIRECTE				134,99278
				DESPESES INDIRECTES	10,00	%		13,49928
				COST EXECUCIÓ MATERIAL				**148,49205**

P-231	**FB122AAM**	m	Barana d'acer galvanitzat, amb passamà, travesser inferior, muntants cada 100 cm i brèndoles cada 12 cm, de 100 cm d'alçària, fixada mecànicament a l'obra amb tac d'acer, volandera i femella. Inclou embellidors i fixacions segons suport. Segons DG. Totalment muntada.	**Rend.: 1,000**		**165,33**	€

				Unitats		Preu		Parcial	Import
Ma d'obra									
	A012F000	h	Oficial 1a manyà	0,400	/R x	27,98000	=	11,19200	
	A013F000	h	Ajudant manyà	0,200	/R x	24,54000	=	4,90800	
					Subtotal:			16,10000	16,10000
Materials									
	BB122AA0	m	Barana d'acer galvanitzat, amb passamà, travesser inferior, muntants cada 100 cm i brèndoles cada 12 cm, de 100 cm d'alçària	1,000	x	131,58000	=	131,58000	
	B0A62F90	u	Tac d'acer de d 10 mm, amb cargol, volandera i femella	2,000	x	1,11000	=	2,22000	
					Subtotal:			133,80000	133,80000
				DESPESES AUXILIARS		2,50	%		0,40250
				COST DIRECTE					150,30250
				DESPESES INDIRECTES		10,00	%		15,03025
				COST EXECUCIÓ MATERIAL					**165,33275**

P-232	**FD5E1657**	u	Canal d'acer galvanitzat de tipus reixa amb pendent, amb bonera, vertical, d'1,5 mm de gruix, de 100 a 200 mm d'amplària, de 100 a 200 mm d'alçària, per a una càrrega classe L 15, col.locada tipus ACODRAIN o equivalent	**Rend.: 1,000**		**72,72**	€

				Unitats		Preu		Parcial	Import
Ma d'obra									
	A0122000	h	Oficial 1a paleta	0,150	/R x	26,81000	=	4,02150	
	A0140000	h	Manobre	0,150	/R x	22,38000	=	3,35700	
					Subtotal:			7,37850	7,37850
Materials									
	BD5E1657	m	Canal d'acer galvanitzat de tipus reixa, amb pendent, amb bonera, vertical, d'1,5 mm de gruix, per a una càrrega classe L 15, de 100 a 200 mm d'amplària, de 100 a 200 mm d'alçària	1,000	x	58,62000	=	58,62000	
					Subtotal:			58,62000	58,62000

JUSTIFICACIÓ DE PREUS

PARTIDES D'OBRA

NÚM	CODI	UA	DESCRIPCIÓ				PREU
			DESPESES AUXILIARS	1,50	%		0,11068
			COST DIRECTE				66,10918
			DESPESES INDIRECTES	10,00	%		6,61092
			COST EXECUCIÓ MATERIAL				**72,72010**

P-233	**FDKZ3154**	u	Bastiment i tapa per a pericó de serveis, de fosa grisa de 420x420x40 mm i de 25 kg de pes, col·locat amb morter	**Rend.: 1,000**		**40,34**	€

				Unitats		Preu		Parcial	Import
Ma d'obra									
	A0140000	h	Manobre	0,350	/R x	22,38000	=	7,83300	
	A012N000	h	Oficial 1a d'obra pública	0,350	/R x	26,81000	=	9,38350	
					Subtotal:			17,21650	17,21650
Materials									
	BDKZ3150	u	Bastiment i tapa per a pericó de serveis de fosa grisa de 420x420x40 mm i de 25 kg de pes	1,000	x	19,06000	=	19,06000	
	B0710150	t	Morter per a ram de paleta, classe M 5 (5 N/mm2), en sacs, de designació (G) segons norma UNE-EN 998-2	0,0042	x	32,57000	=	0,13679	
					Subtotal:			19,19679	19,19679

DESPESES AUXILIARS	1,50	%	0,25825
COST DIRECTE			36,67154
DESPESES INDIRECTES	10,00	%	3,66715
COST EXECUCIÓ MATERIAL			**40,33869**

P-234	**FG13MC05**	u	Projecte de legalització de la instal.lació elèctrica,inspecció inicial, inclòs taxes de ECA i segona inspecció	**Rend.: 1,000**		**1.450,00**	€

P-235	**G2194XE1**	m2	Demolició de paviment de mescla bituminosa, de fins a 15 cm de gruix i fins a 0,6 m d'amplària, amb compressor i càrrega sobre camió	**Rend.: 1,000**		**16,87**	€

				Unitats		Preu		Parcial	Import
Ma d'obra									
	A0150000	h	Manobre especialista	0,420	/R x	23,14000	=	9,71880	
					Subtotal:			9,71880	9,71880
Maquinària									
	C1101200	h	Compressor amb dos martells pneumàtics	0,210	/R x	17,59000	=	3,69390	
	C1313330	h	Retroexcavadora sobre pneumàtics de 8 a 10 t	0,031	/R x	57,21000	=	1,77351	
					Subtotal:			5,46741	5,46741

DESPESES AUXILIARS	1,50	%	0,14578
COST DIRECTE			15,33199
DESPESES INDIRECTES	10,00	%	1,53320
COST EXECUCIÓ MATERIAL			**16,86519**

JUSTIFICACIÓ DE PREUS

PARTIDES D'OBRA

NÚM	CODI	UA	DESCRIPCIÓ						PREU	
P-236	**IQU12231**	u	Transport muntatge i desmuntatge de mòdul prefabricat per a equipament	**Rend.:**	**1,000**				**1.158,30**	€
				Unitats		Preu		Parcial	Import	
Ma d'obra										
	A0140000	h	Manobre	0,300	/R x	22,38000	=	6,71400		
					Subtotal:			6,71400	6,71400	
Maquinària										
	C1ZQ2320	u	Transport per a entrega i retirada de mòdul prefabricat per a equipament d'oficina en obra de 8,2x2,3 m amb paret de plafó d'acer lacat amb aïllament de poliuretà , paviment de lamel·les d'acer galvanitzat, instal·lació elèctrica amb un punt de llum, interruptor, endolls, i quadre de protecció	10,000	/R x	73,02000	=	730,20000		
	C150MKA0	h	Camió semiremolc per a transports especials de 25 t de càrrega útil, amb plataforma	8,000	/R x	39,49000	=	315,92000		
					Subtotal:			1.046,12000	1.046,12000	
				DESPESES AUXILIARS		2,50	%		0,16785	
				COST DIRECTE					1.053,00185	
				DESPESES INDIRECTES		10,00	%		105,30019	
				COST EXECUCIÓ MATERIAL					**1.158,30204**	
P-237	**K1213251**	m2	Muntatge i desmuntatge de bastida tubular metàl·lica fixa formada per bastiments de 70 cm i alçària <= 200 cm, amb bases regulables, tubs travessers, tubs de travament, plataformes de treball d'amplària com a mínim de 60 cm, escales d'accés, baranes laterals, sòcols i xarxa de protecció de poliamida, col·locada a tota la cara exterior i amarradors cada 20 m2 de façana, inclosos tots els elements de senyalització normalitzats i el transport amb un recorregut total màxim de 20 km	**Rend.:**	**1,000**				**8,34**	€
				Unitats		Preu		Parcial	Import	
Ma d'obra										
	A013M000	h	Ajudant muntador	0,160	/R x	23,80000	=	3,80800		
	A012M000	h	Oficial 1a muntador	0,080	/R x	27,71000	=	2,21680		
					Subtotal:			6,02480	6,02480	
Maquinària										
	C1501700	h	Camió per a transport de 7 t	0,040	/R x	36,56000	=	1,46240		
					Subtotal:			1,46240	1,46240	
				DESPESES AUXILIARS		1,50	%		0,09037	
				COST DIRECTE					7,57757	
				DESPESES INDIRECTES		10,00	%		0,75776	
				COST EXECUCIÓ MATERIAL					**8,33533**	
P-238	**K1215250**	m2	Amortització diària de bastida tubular metàl·lica fixa, formada per bastiments de 70 cm d'amplària i alçària <= 200 cm, amb bases regulables, tubs travessers, tubs de travament, plataformes de treball d'amplària com a mínim de 60 cm, escales d'accés, baranes laterals, sòcols i xarxa de protecció de poliamida col·locada a tota la cara exterior i amarradors cada 20 m2 de façana, inclosos tots els elements de	**Rend.:**	**1,000**				**0,11**	€

JUSTIFICACIÓ DE PREUS

PARTIDES D'OBRA

NÚM	CODI	UA	DESCRIPCIÓ	PREU

senyalització normalitzats

				Unitats		Preu		Parcial	Import
Materials									
	B0Y15250	m2	Amortització diària de bastida tubular metàl·lica fixa, formada per bastiments de 70 cm d'amplària i alçària <= 200 cm, amb bases regulables, tubs travessers, tubs de travament, plataformes de treball d'amplària com a mínim de 60 cm, escales d'accés, baranes laterals, sòcols i xarxa de protecció de poliamida, col·locada a tota la cara exterior i amarradors cada 20 m2 de façana, inclosos tots els elements de senyalització normalitzats	1,000	x	0,10000	=	0,10000	
			Subtotal:					0,10000	0,10000
			COST DIRECTE						0,10000
			DESPESES INDIRECTES			10,00	%		0,01000
			COST EXECUCIÓ MATERIAL						**0,11000**

P-239	**K2165240**	m2	Obertura de finestra tapiada amb valor patrimonial amb maó ceràmic de 15 cm com a màxim, fet per restaurador, grau de dificultat mitjà, amb mitjans manualsi càrrega manual de runa sobre camió o contenidor de	**Rend.: 1,000**	**31,16**	€

				Unitats		Preu		Parcial	Import
Ma d'obra									
	A010V010	h	Conservador- restaurador director de la intervenció	0,150	/R x	37,65000	=	5,64750	
	A010V100	h	Restaurador assistent	0,900	/R x	24,73000	=	22,25700	
			Subtotal:					27,90450	27,90450
			DESPESES AUXILIARS			1,50	%		0,41857
			COST DIRECTE						28,32307
			DESPESES INDIRECTES			10,00	%		2,83231
			COST EXECUCIÓ MATERIAL						**31,15537**

P-240	**K2182231**	m2	Repicat parcial d'arrebossat de morter de ciment per sanejament del mur existent, amb mitjans manuals i càrrega manual de runa sobre camió o contenidor	**Rend.: 1,000**	**14,99**	€

				Unitats		Preu		Parcial	Import
Ma d'obra									
	A0140000	h	Manobre	0,600	/R x	22,38000	=	13,42800	
			Subtotal:					13,42800	13,42800
			DESPESES AUXILIARS			1,50	%		0,20142
			COST DIRECTE						13,62942
			DESPESES INDIRECTES			10,00	%		1,36294
			COST EXECUCIÓ MATERIAL						**14,99236**

JUSTIFICACIÓ DE PREUS

PARTIDES D'OBRA

NÚM	CODI	UA	DESCRIPCIÓ						PREU
P-241	**K21B3011**	m2	Arrencada de reixa metàl·lica amb mitjans manuals i càrrega manual sobre camió o contenidor	**Rend.: 1,000**					**8,26** €
				Unitats		Preu		Parcial	Import
Ma d'obra									
	A0125000	h	Oficial 1a soldador	0,050	/R x	27,26000	=	1,36300	
	A0135000	h	Ajudant soldador	0,050	/R x	23,89000	=	1,19450	
	A0140000	h	Manobre	0,200	/R x	22,38000	=	4,47600	
					Subtotal:			7,03350	7,03350
Maquinària									
	C200S000	h	Equip i elements auxiliars per a tall oxiacetilènic	0,050	/R x	7,43000	=	0,37150	
					Subtotal:			0,37150	0,37150
				DESPESES AUXILIARS		1,50	%		0,10550
				COST DIRECTE					7,51050
				DESPESES INDIRECTES		10,00	%		0,75105
				COST EXECUCIÓ MATERIAL					**8,26155**
P-242	**K21Q-X7011**	u	Arrencada d'element metàl·lic i altres elements collats en parament, amb mitjans manuals i càrrega manual de runa sobre camió o contenidor. Arranjament de parament per deixar-lo preparat per acabat.	**Rend.: 1,000**					**54,41** €
				Unitats		Preu		Parcial	Import
Ma d'obra									
	A0140000	h	Manobre	0,070	/R x	22,38000	=	1,56660	
					Subtotal:			1,56660	1,56660
Partides d'obra									
	K612L11N	m2	Paret de tancament recolzada de gruix 11,5 cm, de totxana, LD, categoria I, segons la norma UNE-EN 771-1, de 240x115x100 mm, per a revestir, col·locat amb morter 1:4, amb ciment CEM I i additiu inclusor aire/plastificant	1,100	x	43,51851	=	47,87036	
					Subtotal:			47,87036	47,87036
				DESPESES AUXILIARS		1,50	%		0,02350
				COST DIRECTE					49,46046
				DESPESES INDIRECTES		10,00	%		4,94605
				COST EXECUCIÓ MATERIAL					**54,40650**
P-243	**K21Z2760**	m	Tall en paret d'obra ceràmica, amb disc de carborúndum	**Rend.: 1,000**					**8,97** €
				Unitats		Preu		Parcial	Import
Ma d'obra									
	A0150000	h	Manobre especialista	0,300	/R x	23,14000	=	6,94200	
					Subtotal:			6,94200	6,94200
Maquinària									
	C200B000	h	Talladora amb disc de carborúndum	0,300	/R x	3,69000	=	1,10700	
					Subtotal:			1,10700	1,10700

JUSTIFICACIÓ DE PREUS

PARTIDES D'OBRA

NÚM	CODI	UA	DESCRIPCIÓ				PREU
			DESPESES AUXILIARS	1,50	%		0,10413
			COST DIRECTE				8,15313
			DESPESES INDIRECTES	10,00	%		0,81531
			COST EXECUCIÓ MATERIAL				**8,96844**

P-244 K2211353 m2 Neteja i esbrossada del terreny realitzada amb minicarregadora i càrrega mecànica sobre camió o contenidor **Rend.: 1,000** **5,56** €

			Unitats		Preu		Parcial	Import
Maquinària								
C1316100	h	Minicarregadora sobre pneumàtics de 2 a 5.9 t	0,100	/R x	50,58000	=	5,05800	
				Subtotal:			5,05800	5,05800
			COST DIRECTE					5,05800
			DESPESES INDIRECTES		10,00	%		0,50580
			COST EXECUCIÓ MATERIAL					**5,56380**

P-245 K2213422 m3 Excavació per a rebaix en terreny compacte (SPT 20-50), realitzada amb pala excavadora i càrrega directa sobre camió **Rend.: 1,000** **4,02** €

			Unitats		Preu		Parcial	Import
Maquinària								
C1312340	h	Pala excavadora giratoria sobre pneumàtics de 15 a 20 t	0,038	/R x	96,19000	=	3,65522	
				Subtotal:			3,65522	3,65522
			COST DIRECTE					3,65522
			DESPESES INDIRECTES		10,00	%		0,36552
			COST EXECUCIÓ MATERIAL					**4,02074**

P-246 K2R540J0 m3 Transport de residus inerts o no especials a instal·lació autoritzada de gestió de residus, amb contenidor de 9 m3 de capacitat **Rend.: 1,000** **17,77** €

			Unitats		Preu		Parcial	Import
Maquinària								
C1RA2900	m3	Subministrament de contenidor metàl·lic de 9 m3 de capacitat i recollida amb residus inerts o no especials	1,000	/R x	16,15000	=	16,15000	
				Subtotal:			16,15000	16,15000
			COST DIRECTE					16,15000
			DESPESES INDIRECTES		10,00	%		1,61500
			COST EXECUCIÓ MATERIAL					**17,76500**

P-247 K4F52LSM m Arc circular estructural a plec de llibre de 44 cm de gruix i 29 cm d'amplària, de maó massís d'elaboració manual de 290x140x50 mm, R10 N/mm2, de cares vistes, HD, categoria I, segons la norma UNE-EN 771-1, col·locat amb morter mixt 1:2:10 **Rend.: 1,000** **174,04** €

			Unitats		Preu		Parcial	Import
Ma d'obra								

JUSTIFICACIÓ DE PREUS

PARTIDES D'OBRA

NÚM	CODI	UA	DESCRIPCIÓ						PREU
	A0140000	h	Manobre	1,500	/R x	22,38000	=	33,57000	
	A0122000	h	Oficial 1a paleta	3,000	/R x	26,81000	=	80,43000	
					Subtotal:			114,00000	114,00000
Materials									
	B0F13252	u	Maó massís d'elaboració manual R-10, de 290x140x50 mm, cares vistes, categoria I, HD, segons la norma UNE-EN 771-1	74,750	x	0,39000	=	29,15250	
	D070A4D1	m3	Morter mixt de ciment pòrtland amb filler calcari CEM II/B-L, calç i sorra, amb 200 kg/m3 de ciment, amb una proporció en volum 1:2:10 i 2.5 N/mm2 de resistència a compressió, elaborat a l'obra	0,0651	x	178,81947	=	11,64115	
					Subtotal:			40,79365	40,79365
				DESPESES AUXILIARS		3,00	%		3,42000
				COST DIRECTE					158,21365
				DESPESES INDIRECTES		10,00	%		15,82137
				COST EXECUCIÓ MATERIAL					**174,03502**

	K612L11N	m2	Paret de tancament recolzada de gruix 11,5 cm, de totxana, LD, categoria I, segons la norma UNE-EN 771-1, de 240x115x100 mm, per a revestir, col·locat amb morter 1:4, amb ciment CEM I i additiu inclusor aire/plastificant	**Rend.: 1,000**	**47,87**	€

				Unitats		Preu		Parcial	Import
Ma d'obra									
	A0140000	h	Manobre	0,472	/R x	22,38000	=	10,56336	
	A0122000	h	Oficial 1a paleta	0,938	/R x	26,81000	=	25,14778	
					Subtotal:			35,71114	35,71114
Materials									
	B0FA1HA0	u	Totxana de 240x115x100 mm, categoria I, LD, segons la norma UNE-EN 771-1	38,520	x	0,13000	=	5,00760	
	D0718821	m3	Morter de ciment amb ciment pòrtland CEM I i sorra, amb additiu inclusor aire/plastificant i 380 kg/m3 de ciment, amb una proporció en volum 1:4 i 10 N/mm2 de resistència a compressió, elaborat a l'obra	0,0189	x	100,89900	=	1,90699	
					Subtotal:			6,91459	6,91459
				DESPESES AUXILIARS		2,50	%		0,89278
				COST DIRECTE					43,51851
				DESPESES INDIRECTES		10,00	%		4,35185
				COST EXECUCIÓ MATERIAL					**47,87036**

P-248	**K612L11V**	m2	Paret de tancament recolzada de gruix 11,5 cm, de totxana, LD, de 240x115x100 mm, per a revestir, categoria I, segons la norma UNE-EN 771-1, col·locat amb morter per a ram de paleta industrialitzat M 5 (5 N/mm2) de designació (G) segons norma UNE-EN 998-2	**Rend.: 1,000**	**51,77**	€

				Unitats		Preu		Parcial	Import
Ma d'obra									
	A0150000	h	Manobre especialista	0,230	/R x	23,14000	=	5,32220	
	A0140000	h	Manobre	0,450	/R x	22,38000	=	10,07100	

JUSTIFICACIÓ DE PREUS

PARTIDES D'OBRA

NÚM	CODI	UA	DESCRIPCIÓ						PREU
	A0122000	h	Oficial 1a paleta	0,900	/R x	26,81000	=	24,12900	
					Subtotal:			39,52220	39,52220
Maquinària									
	C1704100	h	Mesclador continu amb sitja per a morter preparat a granel	0,230	/R x	1,91000	=	0,43930	
					Subtotal:			0,43930	0,43930
Materials									
	B0FA1HA0	u	Totxana de 240x115x100 mm, categoria I, LD, segons la norma UNE-EN 771-1	38,520	x	0,13000	=	5,00760	
	B0710250	t	Morter per a ram de paleta, classe M 5 (5 N/mm2), a granel, de designació (G) segons norma UNE-EN 998-2	0,0309	x	35,11000	=	1,08490	
	B0111000	m3	Aigua	0,0097	x	1,83000	=	0,01775	
					Subtotal:			6,11025	6,11025
				DESPESES AUXILIARS		2,50	%		0,98806
				COST DIRECTE					47,05981
				DESPESES INDIRECTES		10,00	%		4,70598
				COST EXECUCIÓ MATERIAL					**51,76579**
P-249	**K612TDAK**	m2	Paret de tancament recolzada de gruix 29 cm, de totxana, LD, categoria I, segons la norma UNE-EN 771-1, de 290x140x100 mm, per a revestir, col·locat amb morter 1:2:10 amb ciment CEM II	**Rend.: 1,000**					**83,09** €
				Unitats		Preu		Parcial	Import
Ma d'obra									
	A0122000	h	Oficial 1a paleta	1,367	/R x	26,81000	=	36,64927	
	A0140000	h	Manobre	0,679	/R x	22,38000	=	15,19602	
					Subtotal:			51,84529	51,84529
Materials									
	B0FA12A0	u	Totxana de 290x140x100 mm, categoria I, LD, segons la norma UNE-EN 771-1	65,270	x	0,19000	=	12,40130	
	D070A4D1	m3	Morter mixt de ciment pòrtland amb filler calcari CEM II/B-L, calç i sorra, amb 200 kg/m3 de ciment, amb una proporció en volum 1:2:10 i 2.5 N/mm2 de resistència a compressió, elaborat a l'obra	0,0559	x	178,81947	=	9,99601	
					Subtotal:			22,39731	22,39731
				DESPESES AUXILIARS		2,50	%		1,29613
				COST DIRECTE					75,53873
				DESPESES INDIRECTES		10,00	%		7,55387
				COST EXECUCIÓ MATERIAL					**83,09261**
P-250	**K7C752XX**	m	Banda perimetral de polietilè, de 5 mm de gruix i un desenvolupament de 10 cm, col·locada no adherida.	**Rend.: 1,000**					**2,75** €
				Unitats		Preu		Parcial	Import
Ma d'obra									
	A0127000	h	Oficial 1a col·locador	0,008	/R x	26,81000	=	0,21448	
	A0137000	h	Ajudant col·locador	0,008	/R x	23,80000	=	0,19040	

JUSTIFICACIÓ DE PREUS

PARTIDES D'OBRA

NÚM	CODI	UA	DESCRIPCIÓ						PREU	
					Subtotal:			0,40488		0,40488
Materials										
	B7C75205	m	Banda de polietilè expandit de 20 cm d'amplària i 5 mm de gruix	1,050	x	0,25000	=	0,26250		
	B7CZ2P05	m	Cinta adhesiva bituminosa autoprotegida amb alumini, de 5 cm d'amplària	2,100	x	0,87000	=	1,82700		
					Subtotal:			2,08950		2,08950
			DESPESES AUXILIARS			1,50	%			0,00607
			COST DIRECTE							2,50045
			DESPESES INDIRECTES			10,00	%			0,25005
			COST EXECUCIÓ MATERIAL							**2,75050**
P-251	**K7CE1342**	m2	Aïllament per a reducció del soroll d'impacte amb feltre de fibres de polièster punxonades no teixides de 10mm de gruix i densitat >= 350 protegit amb film sintètic, col·locat sense adherir sobre sostre o llosa	**Rend.:**	**1,000**				**11,12**	€
				Unitats		Preu		Parcial		Import
Ma d'obra										
	A0137000	h	Ajudant col·locador	0,100	/R x	23,80000	=	2,38000		
	A0127000	h	Oficial 1a col·locador	0,200	/R x	26,81000	=	5,36200		
					Subtotal:			7,74200		7,74200
Materials										
	B83Z6A23	m	Cinta de polietilè autoadhesiva a dues cares, de 3 mm de gruix i 12 mm d'amplària	1,300	x	0,52000	=	0,67600		
	B7CD1341	m2	Feltre de fibres de polièster punxonades no teixides, de 3 a 3.5 mm de gruix i densitat >= 350 g/m2 , protegit amb film sintètic	1,100	x	1,43000	=	1,57300		
					Subtotal:			2,24900		2,24900
			DESPESES AUXILIARS			1,50	%			0,11613
			COST DIRECTE							10,10713
			DESPESES INDIRECTES			10,00	%			1,01071
			COST EXECUCIÓ MATERIAL							**11,11784**
P-252	**K81136A2**	m2	Arrebossat reglejat sobre parament vertical exterior, a més de 3,00 m d'alçària, amb morter de ciment 1:6, remolinat	**Rend.:**	**1,000**				**32,68**	€
				Unitats		Preu		Parcial		Import
Ma d'obra										
	A0122000	h	Oficial 1a paleta	0,660	/R x	26,81000	=	17,69460		
	A0140000	h	Manobre	0,396	/R x	22,38000	=	8,86248		
					Subtotal:			26,55708		26,55708
Materials										
	D0701641	m3	Morter de ciment pòrtland amb filler calcari CEM II/B-L i sorra, amb 250 kg/m3 de ciment, amb una proporció en volum 1:6 i 5 N/mm2 de resistència a compressió, elaborat a l'obra	0,0292	x	85,32340	=	2,49144		
					Subtotal:			2,49144		2,49144

JUSTIFICACIÓ DE PREUS

PARTIDES D'OBRA

NÚM	CODI	UA	DESCRIPCIÓ				PREU
			DESPESES AUXILIARS	2,50	%		0,66393
			COST DIRECTE				29,71245
			DESPESES INDIRECTES	10,00	%		2,97124
			COST EXECUCIÓ MATERIAL				**32,68369**

P-253 K81136A4 m2 Arrebossat reglejat sobre parament vertical exterior, a més de 3,00 m d'alçària, amb morter de ciment 1:6, remolinat i lliscat amb ciment pòrtland amb filler calcari 32,5 R **Rend.: 1,000** **42,74** €

				Unitats		Preu		Parcial	Import
Ma d'obra									
	A0122000	h	Oficial 1a paleta	0,924	/R x	26,81000	=	24,77244	
	A0140000	h	Manobre	0,462	/R x	22,38000	=	10,33956	
					Subtotal:			35,11200	35,11200
Materials									
	B0512401	t	Ciment pòrtland amb filler calcari CEM II/B-L 32,5 R segons UNE-EN 197-1, en sacs	0,0032	x	116,11000	=	0,37155	
	D0701641	m3	Morter de ciment pòrtland amb filler calcari CEM II/B-L i sorra, amb 250 kg/m3 de ciment, amb una proporció en volum 1:6 i 5 N/mm2 de resistència a compressió, elaborat a l'obra	0,0292	x	85,32340	=	2,49144	
					Subtotal:			2,86299	2,86299
			DESPESES AUXILIARS	2,50	%				0,87780
			COST DIRECTE						38,85279
			DESPESES INDIRECTES	10,00	%				3,88528
			COST EXECUCIÓ MATERIAL						**42,73807**

P-254 K8741120 m2 Neteja i preparació de la superfície de perfils laminats d'acer fins a un grau de preparació St 2 segons la norma UNE-EN ISO 8501-1, amb mitjans manuals i càrrega manual de runa sobre contenidor **Rend.: 1,000** **17,49** €

				Unitats		Preu		Parcial	Import
Ma d'obra									
	A0140000	h	Manobre	0,700	/R x	22,38000	=	15,66600	
					Subtotal:			15,66600	15,66600
			DESPESES AUXILIARS	1,50	%				0,23499
			COST DIRECTE						15,90099
			DESPESES INDIRECTES	10,00	%				1,59010
			COST EXECUCIÓ MATERIAL						**17,49109**

P-255 K898D240 m2 Pintat de parament vertical exterior de ciment, amb pintura plàstica amb acabat llis, amb una capa de fons, diluïda, i dues d'acabat **Rend.: 1,000** **6,29** €

				Unitats		Preu		Parcial	Import
Ma d'obra									
	A012D000	h	Oficial 1a pintor	0,100	/R x	26,81000	=	2,68100	
	A013D000	h	Ajudant pintor	0,010	/R x	23,80000	=	0,23800	
					Subtotal:			2,91900	2,91900

JUSTIFICACIÓ DE PREUS

PARTIDES D'OBRA

NÚM	CODI	UA	DESCRIPCIÓ						PREU
Materials									
	B89ZPE00	kg	Pintura plàstica per a exteriors	0,5508	x	5,00000	=	2,75400	
					Subtotal:			2,75400	2,75400
				DESPESES AUXILIARS		1,50	%		0,04379
				COST DIRECTE					5,71679
				DESPESES INDIRECTES		10,00	%		0,57168
				COST EXECUCIÓ MATERIAL					**6,28846**
P-256	**K898DFP0**	m2	Pintat de parament vertical exterior de ciment, amb pintura al silicat amb acabat llis, amb una capa de fons i dues d'acabat	**Rend.: 1,000**					**11,86** €
				Unitats		Preu		Parcial	Import
Ma d'obra									
	A012D000	h	Oficial 1a pintor	0,100	/R x	26,81000	=	2,68100	
	A013D000	h	Ajudant pintor	0,010	/R x	23,80000	=	0,23800	
					Subtotal:			2,91900	2,91900
Materials									
	B89ZNE00	kg	Pintura al silicat, per a exteriors	0,357	x	12,78000	=	4,56246	
	B8ZANE00	kg	Pintura de fons al silicat, per a exteriors	0,204	x	10,87000	=	2,21748	
	B0182100	l	Diluent de pintura mineral al silicat, per a interiors i exteriors	0,100	x	10,39000	=	1,03900	
					Subtotal:			7,81894	7,81894
				DESPESES AUXILIARS		1,50	%		0,04379
				COST DIRECTE					10,78173
				DESPESES INDIRECTES		10,00	%		1,07817
				COST EXECUCIÓ MATERIAL					**11,85990**
P-257	**K89ABBJ0**	m2	Pintat de portes cegues d'acer, amb esmalt sintètic, amb dues capes d'imprimació antioxidant i dues d'acabat	**Rend.: 1,000**					**24,04** €
				Unitats		Preu		Parcial	Import
Ma d'obra									
	A013D000	h	Ajudant pintor	0,050	/R x	23,80000	=	1,19000	
	A012D000	h	Oficial 1a pintor	0,520	/R x	26,81000	=	13,94120	
					Subtotal:			15,13120	15,13120
Materials									
	B8ZAA000	kg	Imprimació antioxidant	0,204	x	13,61000	=	2,77644	
	B89ZB000	kg	Esmalt sintètic	0,255	x	14,58000	=	3,71790	
					Subtotal:			6,49434	6,49434
				DESPESES AUXILIARS		1,50	%		0,22697
				COST DIRECTE					21,85251
				DESPESES INDIRECTES		10,00	%		2,18525
				COST EXECUCIÓ MATERIAL					**24,03776**

JUSTIFICACIÓ DE PREUS

PARTIDES D'OBRA

NÚM	CODI	UA	DESCRIPCIÓ					PREU
P-258	**K89BDDJ0**	m2	Fregat d'òxid, neteja i repintat de elements existents de fosa amb barrots a 12 cm de separació, i metàl.lics, amb pintura de partícules metàl·liques, dues capes d'imprimació antioxidant i dues capes d'acabat	**Rend.: 1,000**				**42,68** €
				Unitats		Preu	Parcial	Import
Ma d'obra								
	A013D000	h	Ajudant pintor	0,680	/R x	23,80000 =	16,18400	
	A012D000	h	Oficial 1a pintor	0,520	/R x	26,81000 =	13,94120	
					Subtotal:		30,12520	30,12520
Materials								
	B8ZAA000	kg	Imprimació antioxidant	0,204	x	13,61000 =	2,77644	
	B89ZM000	kg	Pintura partícules metàl·liques	0,408	x	13,36000 =	5,45088	
					Subtotal:		8,22732	8,22732
				DESPESES AUXILIARS		1,50 %		0,45188
				COST DIRECTE				38,80440
				DESPESES INDIRECTES		10,00 %		3,88044
				COST EXECUCIÓ MATERIAL				**42,68484**
P-259	**K8J1316K**	m	Coronament de parets de 13 a 17,5 cm de gruix, amb peça especial de ceràmica amb dos cantells en escaire d'acabat fi, de color vermell, col·locada amb morter mixt 1:2:10 i rejuntat amb beurada CG1 (UNE-EN 13888)	**Rend.: 1,000**				**21,99** €
				Unitats		Preu	Parcial	Import
Ma d'obra								
	A0140000	h	Manobre	0,165	/R x	22,38000 =	3,69270	
	A0122000	h	Oficial 1a paleta	0,330	/R x	26,81000 =	8,84730	
					Subtotal:		12,54000	12,54000
Materials								
	B0FJBVH3	u	Peça especial de ceràmica natural color vermell, amb dos cantells en escaire, de 20x18 cm	5,000	x	1,26000 =	6,30000	
	B05A2102	kg	Material per a rejuntat de rajoles ceràmiques CG1 segons norma UNE-EN 13888, blanca	0,051	x	0,38000 =	0,01938	
	D070A4D1	m3	Morter mixt de ciment pòrtland amb filler calcari CEM II/B-L, calç i sorra, amb 200 kg/m3 de ciment, amb una proporció en volum 1:2:10 i 2.5 N/mm2 de resistència a compressió, elaborat a l'obra	0,0053	x	178,81947 =	0,94774	
					Subtotal:		7,26712	7,26712
				DESPESES AUXILIARS		1,50 %		0,18810
				COST DIRECTE				19,99522
				DESPESES INDIRECTES		10,00 %		1,99952
				COST EXECUCIÓ MATERIAL				**21,99474**
P-260	**K9QGF92E**	m2	Parquet flotant de posts multicapa, amb capa d'acabat de gruix de 2,5 a 2,9 mm, de fusta de faig natural envernissat, de llargària > 1900 mm, d'amplària de 180 a 200 mm, i de gruix total 14 mm, amb 2 llistons per post, amb unió per a encolar, col·locat sobre làmina de polietilè expandit de 3 mm de gruix	**Rend.: 1,000**				**47,27** €

JUSTIFICACIÓ DE PREUS

PARTIDES D'OBRA

NÚM	CODI	UA	DESCRIPCIÓ						PREU
				Unitats		Preu		Parcial	Import
Ma d'obra									
	A0137000	h	Ajudant col·locador	0,180	/R x	23,80000	=	4,28400	
	A0127000	h	Oficial 1a col·locador	0,250	/R x	26,81000	=	6,70250	
					Subtotal:			10,98650	10,98650
Materials									
	B9QGF92E	m2	Post per a parquet flotant, multicapa, amb capa d'acabat de gruix de 2,5 a 2,9 mm, de fusta de faig natural de qualitat alta envernissat, de llargària > 1900 mm, d'amplària de 180 a 200 mm, i de gruix total 14 mm, amb 2 llistons per post, amb unió per a encolar	1,030	x	30,38000	=	31,29140	
	B7C75300	m2	Làmina de polietilè expandit no reticulat, de 3 mm de gruix	1,030	x	0,39000	=	0,40170	
	B0911000	kg	Adhesiu d'aplicació a dues cares de cautxú sintètic	0,0294	x	4,47000	=	0,13142	
					Subtotal:			31,82452	31,82452
				DESPESES AUXILIARS		1,50	%		0,16480
				COST DIRECTE					42,97582
				DESPESES INDIRECTES		10,00	%		4,29758
				COST EXECUCIÓ MATERIAL					**47,27340**
P-261	**P4596-DZ75**	m3	Formigó per a sostre nervat unidireccional, HA-25/F/10/IIa, de consistència fluïda i grandària màxima del granulat 10 mm, abocat amb bomba	**Rend.: 1,000**					**138,75** €
				Unitats		Preu		Parcial	Import
Ma d'obra									
	A0F-000T	h	Oficial 1a paleta	0,060	/R x	30,56000	=	1,83360	
	A0D-0007	h	Manobre	0,240	/R x	25,51000	=	6,12240	
					Subtotal:			7,95600	7,95600
Maquinària									
	C172-003J	h	Camió amb bomba de formigonar	0,100	/R x	176,02000	=	17,60200	
					Subtotal:			17,60200	17,60200
Materials									
	B06E-1158	m3	Formigó HA-25/F / 10 / IIa de consistència fluïda, grandària màxima del granulat 10 mm, amb >= 275 kg/m3 de ciment, apte per a classe d'exposició IIa	1,050	x	95,60000	=	100,38000	
					Subtotal:			100,38000	100,38000
				DESPESES AUXILIARS		2,50	%		0,19890
				COST DIRECTE					126,13690
				DESPESES INDIRECTES		10,00	%		12,61369
				COST EXECUCIÓ MATERIAL					**138,75059**
P-262	**XLEGAL**	u	Legalització d'instal·lació tèrmica incloent tots els costos relacionats	**Rend.: 1,000**					**875,00** €

JUSTIFICACIÓ DE PREUS

PARTIDES D'OBRA

NÚM	CODI	UA	DESCRIPCIÓ		PREU	
P-263	**ZBAG140A1X1**	U	Suministrament i instal·lacio de conjunt d'equip d expansio directa de la marca Daikin, model ZBAG140A, de 15kw tèrmics, amb gas refrigerant R32 i alimentats monofasicament. Segons especificacions de cataleg de Daikin. Inclou alimentacio electrica i d'interconexió, posta en marxa , termostat i programacio.	**Rend.: 1,000**	**7.386,00**	€

NORMATIVA TÈCNICA APLICABLE

El Decret 462/1971 del *Ministerio de la Vivienda* (BOE: 24/3/71): *"Normas sobre redacción de proyectos y dirección de obras de edificación"*, estableix que en la memòria i en el plec de prescripcions tècniques particulars de qualsevol projecte d'edificació es faci constar expressament l'observança de les *normas de la presidencia del gobierno* i les del *ministerio de la vivienda* sobre la construcció vigents.

És per això convenient que en la memòria figuri un paràgraf que faci al·lusió a l'esmentat decret i especifiqui que en el projecte s'han observat les normes vigents aplicables sobre construcció.

Així mateix, en el plec de prescripcions tècniques particulars s'inclourà una relació de les normes vigents aplicables sobre construcció i es remarcarà que en l'execució de l'obra s'observaran les mateixes.

El marc normatiu actual de l'edificació es basa en la Llei d'Ordenació de l'Edificació, que es desplega amb el Codi tècnic de l'Edificació, CTE, i es complementa amb la resta de reglaments i disposicions d'àmbit estatal, autonòmic i local. També, cal tenir present que, en molts casos, el text legal remet a altres normes, com UNE-EN, UNE, CEI, CEN.

Paral·lelament, per garantir les exigències de qualitat de l'edificació, les característiques tècniques dels productes, equips i sistemes que s'incorporin amb caràcter permanent als edificis, hauran de dur el marcatge CE, de conformitat amb la Directiva 89/106/CEE de productes de construcció, i els Decrets i normes harmonitzades que la despleguen.

En aquest document d'ajuda la normativa tècnica s'ha estructurat en relació als capítols del projecte per facilitar la seva aplicació. S'ordena en aspectes generals, requisits generals de l'edifici, sistemes constructius i, finalment, documentació complementària del projecte com la certificació energètica o el control de qualitat. S'identifica en color negre la normativa d'àmbit estatal, en color vermell la normativa de l'àmbit català i en color blau es preveuen les possibles ordenances i disposicions municipals.

Aquesta relació de normativa tècnica té caràcter genèric i caldrà adequar-la i completar-la en cada projecte en funció del seu abast i dels usos previstos.

Nota:

Color negre: legislació d'àmbit estatal

Color granate: legislació d'àmbit autonòmic

Color blau: legislació d'àmbit municipal

Normativa tècnica general d'Edificació

Aspectes generals

Ley de Ordenación de la Edificación, LOE
Ley 38/1999 (BOE: 06/11/99),modificació: Ley 52/2002,(BOE 31/12/02). Modificada pels Pressupostos generals de l'estat per a l'any 2003. art. 105 i la Ley 8/2013 (BOE 27/6/2013)
Código Técnico de la Edificación, CTE
RD 314/2006, de 17 de març de 2006 (BOE 28/03/2006), modificat per RD 1371/2007 (BOE 23/10/2007) i per RD 1675/2008 (BOE 18/10/2008), i les seves correccions d'errades (BOE 20/12/2007 i 25/01/2008)
Orden VIV 984/2009 (BOE 23/4/2009), i la seva correcció d'errades (BOE 23/09/2009)
RD 173/2010 pel qual es modifica el Codi Tècnic de l'Edificació, en matèria d'accessibilitat i no discriminació a persones amb discapacitat (BOE 11/03/2010)
Ley 8/2013 (BOE 27/6/2013)
Orden FOM/ 1635/2013, d'actualització del DB HE (BOE 12/09/2013) amb correcció d'errades (BOE 08/11/2013)
Orden FOM/588/2017, pel la qual es modifica el DB HE i el DB HS (BOE 23/06/2017)
RD 732/2019, de 20 de desembre de 2019, pel que es modifica el Codi Tècnic de l'Edificació (BOE 27/12/2019).
Desarrollo de la Directiva 89/106/CEE de productos de la construcción
RD 1630/1992 modificat pel RD 1328/1995. *(marcatge CE dels productes, equips i sistemes)*
Normas para la redacción de proyectos y dirección de obras de edificación
D 462/1971 (BOE: 24/3/71)modificat pel RD 129/85 (BOE: 7/2/85)
Normas sobre el libro de Ordenes y asistencias en obras de edificación
O 9/6/1971 (BOE: 17/6/71) correcció d'errors (BOE: 6/7/71) modificada per l'O. 14/6/71(BOE: 24/7/91)
Certificado final de dirección de obras
D 462/1971 (BOE: 24/3/71)

Requisits bàsics de qualitat de l'edificació

Ús de l'edifici

Habitatge

Llei de l'habitatge
Llei 18/2007 (DOGC: 9/1/2008) i correcció errades (DOGC 7/2/2008)
Condicions mínimes d'habitabilitat dels habitatges i la cèdula d'habitabilitat
D 141/2012 (DOGC 2/11/2012). Incorpora condicions d'accessibilitat per als edificis d'habitatge, tant elements comuns com a l'interior de l'habitatge.
Acreditació de determinats requisits prèviament a l'inici de la construcció dels habitatges
D 282/91 (DOGC:15/01/92) Requisits documentals per iniciar les obres.

Llocs de treball

Disposiciones mínimas de seguridad y salud en los lugares de trabajo
RD 486/1997, de 14 d'abril (BOE: 24/04/97). Modifica i deroga alguns capítols de la "Ordenanza de Seguridad y Higiene en el trabajo". (O. 09/03/1971)
Protección de la salud y la seguridad de los trabajadores contra los riesgos relacionados con la exposición a campos electromagnéticos
RD 299/2016, de 22 de julio (BOE: 29/7/2016)

Altres usos

Segons reglamentacions específiques

Accessibilitat

Condiciones básicas de accesibilidad y no discriminación de las personas con discapacidad para el acceso y utilización de los espacios públicos urbanizados y edificaciones
RD 505/2007 (BOE 113 de l'11/5/2007). Desarrollo de la LIONDAU, Ley de Igualdad de oportunidades y no discriminación y acceso universal.
CTE Part I Exigències bàsiques de seguretat d'utilització i accessibilitat, SUA
CTE DB Document Bàsic SUA Seguretat d'utilització i accessibilitat
RD 314/2006 (BOE 28/03/2006) i les seves modificacions
Llei d'accessibilitat
Llei 13/2014 (DOGC 4/11/2014)
Codi d'accessibilitat de Catalunya, de desplegament de la Llei 20/91
D 135/95 (DOGC 24/3/95)

Seguretat estructural

CTE Part I Exigències bàsiques de Seguretat Estructural, SE
CTE DB SE Document Bàsic Seguretat Estructural, Bases de càlcul

CTE DB SE AE Document Bàsic Accions a l'edificació
RD 314/2006 (BOE 28/03/2006) i les seves modificacions

Seguretat en cas d'incendi

CTE Part I Exigències bàsiques de seguretat en cas d'incendi, SI
CTE DB SI Document Bàsic Seguretat en cas d'Incendi
RD 314/2006 (BOE 28/03/2006) i les seves modificacions
CTE DB SI Document Bàsic Seguretat en cas d'Incendi
Reglamento de seguridad en caso de incendios en establecimientos industriales, RSCIEI
RD 2267/2004, (BOE: 17/12/2004)
Prevenció i seguretat en matèria d'incendis en establiments, activitats, infraestructures i edificis.
Llei 3/2010 del 18 de febrer (DOGC: 10.03.10)
Instruccions tècniques complementàries, SPs (DOGC 26/10/2012)
Ordenança Municipal de protecció en cas d'incendi de Barcelona, OMCPI 2008 (només per projectes a Barcelona)

Seguretat d'utilització i accessibilitat

CTE Part I Exigències bàsiques de seguretat d'utilització i accessibilitat, SUA
CTE DB SUA Document Bàsic Seguretat d'Utilització i Accessibilitat
SUA-1 Seguretat enfront al risc de caigudes
SUA-2 Seguretat enfront al risc d'impacte o enganxades
SUA-3 Seguretat enfront al risc "d'aprisionament"
SUA-5 Seguretat enfront al risc causat per situacions d'alta ocupació
SUA-6 Seguretat enfront al risc d'ofegament
SUA-7 Seguretat enfront al risc causat per vehicles en moviment
SUA-8 Seguretat enfront al risc causat pel llamp
SUA-9 Accessibilitat
RD 314/2006 (BOE 28/03/2006) i les seves modificacions

Salubritat

CTE Part I Exigències bàsiques d'Habitabilitat Salubritat, HS
CTE DB HS Document Bàsic Salubritat
HS 1 Protecció enfront de la humitat
HS 2 Recollida i evacuació de residus
HS 3 Qualitat de l'aire interior
HS 4 Subministrament d'aigua
HS 5 Evacuació d'aigües
HS 6 Protecció contra l'exposició al radó
RD 314/2006 (BOE 28/03/2006) i les seves modificacions
Es regula l'adopció de criteris ambientals i d'ecoeficiència en els edificis
D 21/2006 (DOGC: 16/02/2006) I D 111/2009 (DOGC:16/7/2009)

Protecció enfront del soroll

CTE Part I Exigències bàsiques d'Habitabilitat Protecció davant del soroll, HR
CTE DB HR Document Bàsic Protecció davant del soroll
RD 314/2006 (BOE 28/03/2006) i les seves modificacions
Ley del ruido
Ley 37/2003 (BOE 276, 18.11.2003)
Zonificación acústica, objetivos de calidad y emisiones acústicas
RD 1367/2007 (BOE 23/10/2007)
Llei de protecció contra la contaminació acústica
Llei 16/2002 (DOGC 3675, 11.07.2002)
Reglament de la Llei 16/2002 de protecció contra la contaminació acústica
Decret 176/2009 (DOGC 5506, 16.11.2009)
Es regula l'adopció de criteris ambientals i d'ecoeficiència en els edificis
D 21/2006 (DOGC: 16/02/2006) i D 111/2009 (DOGC:16/7/2009)
Ordenances municipals

Estalvi d'energia

CTE Part I Exigències bàsiques d'estalvi d'energia, HE
CTE DB HE Document Bàsic Estalvi d'Energia

HE-0 Limitació del consum energètic
HE-1 Condicions per al control de la demanda energètica
HE-2 Condicions de les instal·lacions tèrmiques
HE-3 Condicions de les instal·lacions d'il·luminació
HE-4 Contribució mínima d'energia renovable per cobrir la demanda d'ACS
HE-5 Generació mínima d'energia elèctrica
RD 314/2006 (BOE 28/03/2006) i les seves modificacions.
Es regula l'adopció de criteris ambientals i d'ecoeficiència en els edificis
D 21/2006 (DOGC: 16/02/2006) i D 111/2009 (DOGC:16/7/2009)

NORMATIVA DELS SISTEMES CONSTRUCTIUS DE L'EDIFICI

Sistemes estructurals

CTE DB SE Document Bàsic Seguretat Estructural, Bases de càlcul
CTE DB SE AE Document Bàsic Accions a l'edificació
CTE DB SE C Document Bàsic Fonaments
CTE DB SE A Document Bàsic Acer
CTE DB SE M Document Bàsic Fusta
CTE DB SE F Document Bàsic Fàbrica
CTE DB SI 6 Resistència al foc de l'estructura i Annexes C, D, E, F
RD 314/2006 (BOE 28/03/2006) i les seves modificacions.
NCSE-02 Norma de Construcción Sismorresistente. Parte general y edificación
RD 997/2002, de 27 de setembre (BOE: 11/10/02)
EHE-08 Instrucción de hormigón estructural
RD 1247/2008 , de 18 de juliol (BOE 22/08/2008)
Instrucció d'Acer Estructural EAE
RD 751/2011 (BOE 23/6/2011)
El RD especifica que el seu àmbit d'aplicació és per a totes les estructures i elements d'acer estructural, tant d'edificació com d'enginyeria civil i que en obres d'edificació es pot fer servir indistintament aquesta Instrucció i el DB SE-A Acer del Codi Tècnic de l'Edificació.
NRE-AEOR-93 Norma reglamentària d'edificació sobre accions en l'edificació en les obres de rehabilitació estructural dels sostres d'edificis d'habitatges
O 18/1/94 (DOGC: 28/1/94)

Sistemes constructius

CTE DB HS 1 Protecció enfront de la humitat
CTE DB HS 6 Protecció contra l'exposició al radó
CTE DB HR Protecció davant del soroll
CTE DB HE 1 Condicions per al control de la demanda energètica
CTE DB SE AE Accions en l'edificació
CTE DB SE F Fàbrica i altres
CTE DB SI Seguretat en cas d'Incendi, SI 1 i SI 2, Annex F
CTE DB SUA Seguretat d'Utilització i Accessibilitat, SUA 1 i SUA 2
RD 314/2006 (BOE 28/03/2006) i les seves modificacions.
Codi d'accessibilitat de Catalunya, de desplegament de la Llei 20/91
D 135/95 (DOGC: 24/3/95)
Es regula l'adopció de criteris ambientals i d'ecoeficiència en els edificis
D 21/2006 (DOGC: 16/02/2006) i D 111/2009 (DOGC:16/7/2009)

Sistema de condicionaments, instal·lacions i serveis

Instal·lacions d'ascensors

Requisitos esenciales de seguridad para la comercialización de ascensores y componentes de seguridad de ascensores
RD 203/2016 (BOE: 25/5/2016)
Reglamento de aparatos elevadores
O 30/6/66 (BOE: 26/7/66)correcció d'errades (BOE: 20/9/66)modificacions (BOE: 28/11/73; 12/11/75; 10/8/76; 13/3/81; 21/4/81; 25/11/81)
Reglamento de aparatos de elevación y su manutención. Instrucciones Técnicas Complementarias
RD 2291/85 (BOE: 11/12/85)regulació de l'aplicació (DOGC: 19/1/87)modificacions (DOGC: 7/2/90). Derogat pel RD 1314/1997, excepte els articles 10, 11, 12, 13, 14, 15, 19 i 23.
Instrucción Técnica Complementaria AEM 1 "Ascensores" del Reglamento de aparatos de elevación y manutención,

RD 88/2013 (BOE 22/2/2013)
Prescripciones Técnicas no previstas a la ITC-MIE-AEM-1 del Reglamento de Aparatos de Elevación y Manutención
Resolución 27/04/92 (BOE: 15/05/92)
Condiciones técnicas mínimas exigibles a los ascensores y normas para realizar las inspecciones periódicas
O. 31/03/81 (BOE: 20/04/81)
Se autoriza la instalación de ascensores sin cuarto de máquinas
Resolución 3/4/97 (BOE: 23/4/97) correcció d'errors (BOE: 23/5/97)
Se autoriza la instalación de ascensores con máquinas en foso
Resolución 10/09/98 (BOE: 25/9/98)
Prescripciones para el incremento de la seguridad del parque de ascensores existentes
RD 57/2005 (BOE: 4/2/2005)
Normes per a la comercialització i posada en servei de les màquines
RD 1644/08 de 10 d'octubre (BOE 11.10.08)
Aplicació per entitats d'inspecció i control de condicions tècniques de seguretat i inspecció periòdica
Resolució 22/06/87 (DOGC 20/07/87)
Plataformes elevadores verticals per a ús de persones amb mobilitat reduïda.
Instrucció 6/2006
Aplicació a Catalunya del Reial Decret 88/2013, de 8 de febrer, pel qual s'aprova la Instrucció tècnica complementària AEM 1 "Ascensors" del Reglament d'aparells d'elevació i manutenció, aprovat pel RD 2291/1985, de 8 de novembre
Ordre EMO/254/2013 (DOGC 23/10/2013)

Instal·lacions de recollida i evacuació de residus

CTE DB HS 2 Recollida i evacuació de residus
RD 314/2006 (BOE 28/03/2006) i les seves modificacions
Ordenances municipals

Instal·lacions d'aigua

CTE DB HS 4 Subministrament d'aigua
RD 314/2006 (BOE 28/03/2006) i les seves modificacions.
CTE DB HE 4 Contribució mínima d'energia renovable per cobrir la demanda d'ACS
RD 314/2006 (BOE 28/03/2006) i les seves modificacions.
Criterios sanitarios del agua de consumo humano
RD 140/2003 (BOE 21/02/2003) i RD 314/2016 (BOE 30/7/2016)
Criterios higiénico-sanitarios para la prevención y control de la legionelosis.
RD 865/2003 (BOE 18/07/2003)
Reglamento d'equips a pressió. Instruccions tècniques complementàries
RD 2060/2008 (BOE 05/02/2009)
Es regula l'adopció de criteris ambientals i d'ecoeficiència en els edificis
D 21/2006 (DOGC 16/02/2006) I D111/2009 (DOGC:16/7/2009)
Condicions higienicosanitàries per a la prevenció i el control de la legionel·losi
D 352/2004 (DOGC 29/07/2004)
Mesures de foment per a l'estalvi d'aigua en determinats edificis i habitatges (d'aplicació obligatòria als edificis destinats a serveis públics de la Generalitat de Catalunya, així com en els habitatges finançats amb ajuts atorgats o gestionats per la Generalitat de Catalunya)
D 202/98 (DOGC 06/08/98)
Ordenances municipals

Instal·lacions d'evacuació

CTE DB HS 5 Evacuació d'aigües
RD 314/2006 (BOE 28/03/2006) i les seves modificacions
Es regula l'adopció de criteris ambientals i d'ecoeficiència en els edificis
D 21/2006 (DOGC 16/02/2006) I D111/2009 (DOGC16/7/2009)
Ordenances municipals

Instal·lacions de protecció contra el radó

CTE DB HS 6 Protecció contra l'exposició al radó
RD 732/2019, de 20 de desembre de 2019, pel qual es modifica el Codi Tècnic de l'Edificació (BOE 27/12/2019).

Instal·lacions tèrmiques

CTE DB HE 2 Condicions de les instal·lacions tèrmiques (remet al RITE)
RD 314/2006 (BOE 28/03/2006) i les seves modificacions.
RITE Reglamento de Instalaciones Térmicas en los Edificios
RD 1027/2008 (BOE: 29/8/2007) i les seves posteriors correccions d'errades i modificacions
Requisitos de diseño ecológico aplicables als productes relacionados con la energia
RD 187/2011 (BOE: 3/3/2011)
Criterios higiénico-sanitarios para la prevención y control de la legionelosis
RD 865/2003 (BOE 18/07/2003)
Reglamento de equipos a presión. Instrucciones técnicas complementarias
RD 2060/2008 (BOE: 05/02/2009)
Condicions higienicosanitàries per a la prevenció i el control de la legionel·losi
D 352/2004 (DOGC 29/07/2004)

Instal·lacions de ventilació

CTE DB HS 3 Calidad del aire interior
RD 314/2006 (BOE 28/03/2006) i les seves modificacions.
RITE Reglamento de Instalaciones Térmicas en los Edificios
RD 1027/2008 (BOE: 29/8/2007 i les seves correccions d'errades (BOE 28/2/2008)
CTE DB SI 3.7 Control de humos
RD 314/2006 (BOE 28/03/2006) i les seves modificacions.
Reglamento de seguridad en caso de incendios en establecimientos industriales, RSCIEI
RD 2267/2004, (BOE: 17/12/2004)

Instal·lacions de combustibles

Gas natural i GLP

Reglamento técnico de distribución y utilización de combustibles gaseosos y sus instrucciones técnicas complementarias.
ITC-ICG 03 Instalaciones de almacenamiento de gases licuados del petróleo (GLP) en depósitos fijos
ITC-ICG 06 Instalaciones de almacenamiento de gases licuados del petróleo (GLP) para uso propio
ITC-ICG 07 Instalaciones receptoras de combustibles gaseosos
RD 919/2006 (BOE: 4/9/2006)
Reglamento general del servicio público de gases combustibles
D 2913/1973 (BOE: 21/11/73) modificació (BOE: 21/5/75; 20/2/84), derogat en tot allò que contradiguin o s'oposin al que es disposa al "Reglamento técnico de distribución y utilización de combustibles gaseosos y sus instrucciones técnicas complementarias", aprovat pel RD 919/2006
Reglamento de redes y acometidas de combustibles gaseosos e instrucciones
O 18/11/74 (BOE: 6/12/74) modificació (BOE: 8/11/83; 23/7/84), derogat en tot allò que contradiguin o s'oposin al que es disposa al "Reglamento técnico de distribución y utilización de combustibles gaseosos y sus instrucciones técnicas complementarias", aprovat pel RD 919/2006

Gas-oil

Instrucción Técnica Complementaria MI-IP-03 "Instalaciones Petrolíferas para uso propio"
RD 1523/1999 (BOE: 22/10/1999)

Instal·lacions d'electricitat

REBT Reglamento electrotécnico para baja tensión. Instrucciones Técnicas Complementarias
RD 842/2002 (BOE 18/09/02)
Instrucción Técnica complementaria (ITC) BT 52 "Instalaciones con fines especiales. Infraestructura para la recarga de vehículos eléctricos", del Reglamento electrotécnico de baja tensión, y se modifican otras instrucciones técnicas complementarias del mismo.
RD 1053/2014 (BOE 31/12/2014)
CTE DB HE-5 Generació mínima d'energia elèctrica
RD 314/2006 (BOE 28/03/2006) i les seves modificacions.
Actividades de transporte, distribución, comercialización, suministro y procedimientos de autorización de instalaciones de energía eléctrica
RD 1955/2000 (BOE: 27/12/2000). Obligació de centre de transformació, distàncies línies elèctriques

Reglamento de condiciones técnicas y garantías de seguridad en líneas eléctricas de alta tensión y sus instrucciones técnicas complementarias, ITC-LAT 01 a 09
RD 223/2008 (BOE: 19/3/2008).
Reglamento sobre condiciones técnicas y garantías de seguridad en centrales eléctricas y centros de transformación
RD 337/2014 (BOE: 9/6/2014)
Normas sobre ventilación y acceso de ciertos centros de transformación
Resolució 19/6/1984 (BOE: 26/6/84)
Conexión a red de instalaciones de producción de energía eléctrica de pequeña potencia
RD 1699/2011 (BOE: 8/12/2011)
Procediment administratiu aplicable a les instal·lacions solars fotovoltaiques connectades a la xarxa elèctrica
D 352/2001, de 18 de setembre (DOGC 02.01.02)

Normes Tècniques particulars de FECSA-ENDESA relatives a les instal·lacions de xarxa i a les instal·lacions d'enllaç
Resolució ECF/4548/2006 (DOGC 22/2/2007)
Procediment a seguir en les inspeccions a realitzar pels organismes de control que afecten a les instal·lacions en ús no inscrites al Registre d'instal·lacions tècniques de seguretat industrial de Catalunya (RITSIC)
Instrucció 1/2015, de 12 de març de la Direcció General d'Energia i Mines
Certificat sobre compliment de les distàncies reglamentàries d'obres i construccions a línies elèctriques
Resolució 4/11/1988 (DOGC 30/11/1988)
Condicions i procediment a seguir per fer modificacions en instal·lacions d'enllaç elèctriques de baixa tensió
Instrucció 3/2014, de 20 de març, de la Direcció General d'Energia i Mines

Instal·lacions d'il·luminació

CTE DB HE-3 Condicions de les instal·lacions d'il·luminació
RD 314/2006 (BOE 28/03/2006) i les seves modificacions.
CTE DB SUA-4 Seguretat enfront al risc causat per il·luminació inadequada
RD 314/2006 (BOE 28/03/2006) i les seves modificacions.
REBT ITC-28 Instal·lacions en locals de pública concurrència
RD 842/2002 (BOE 18/09/02)
Llei d'ordenació ambiental de l'enllumenament per a la protecció del medi nocturn
Llei 6/2001 (DOGC 12/6/2001) i les seves modificació

Instal·lacions de telecomunicacions

Infraestructuras comunes en los edificios para el acceso a los servicios de telecomunicación
RD Ley 1/98 de 27 de febrero (BOE: 28/02/98); modificació Ley 10/2005 (BOE 15/06/2005); modificació Ley 38/99 (BOE 6/11/99).
Reglamento regulador de las infraestructuras comunes de telecomunicaciones para el acceso a los servicios de telecomunicación en el interior de las edificaciones
RD 346/2011 (BOE 1/04/2011)
Orden CTE/1296/2003, por la que se desarrolla el reglamento regulador de las infraestructuras comunes de telecomunicaciones para el acceso a los servicios de telecomunicación en el interior de las edificaciones, aprobado por el RD 346/2011
ITC/1644/2011, de 10 de juny. (BOE 16/6/2011)
Procedimiento a seguir en las instalaciones colectivas de recepción de televisión en el proceso de su adecuación para la recepción de TDT y se modifican determinados aspectos administrativos y técnicos de las infraestructuras comunes de telecomunicación en el interior de los edificios
Ordre ITC/1077/2006 (BOE: 13/4/2006)

Instal·lacions de protecció contra incendis

RIPCI Reglamento de Instalaciones de Protección Contra Incendios
RD 513/2017 (BOE 12/6/2017)
Normas de procedimiento y desarrollo del RD 1942/93 y es revisa el Anejo y sus apéndices
O 16.04.98 (BOE: 20.04.98)
CTE DB SI 4 Instal·lacions de protecció en cas d'incendi
RD 314/2006 (BOE 28/03/2006) i les seves modificacions.
Reglamento de seguridad en caso de incendios en establecimientos industriales, RSCIEI
RD 2267/2004, (BOE: 17/12/2004)

Instal·lacions de protecció al llamp

CTE DB SUA-8 i Annex B Seguretat enfront al risc causat per l'acció del llamp
RD 314/2006 (BOE 28/03/2006) i les seves modificacions.

Certificació energètica dels edificis

Procedimiento Básico para la certificación energética de los edificios
Real Decreto 235/2013 (BOE 13/4/2013)

Control de qualitat

Marc general

Código Técnico de la Edificación, CTE
RD 314/2006 (BOE 28/03/2006) i les seves modificacions.
EHE-08 Instrucción de hormigón estructural. Capítulo 8. Control
RD 1247/2008 , de 18 de julio (BOE 22/08/2008)
Control de qualitat en l'edificació d'habitatges
D 375/1988 (DOGC: 28/12/88) correcció d'errades (DOGC: 24/2/89) desplegament (DOGC: 24/2/89, 11/10/89, 22/6/92 i 12/9/94)

Normatives de productes, equips i sistemes (no exhaustiu)

Disposiciones para la libre circulación de los productos de construcción
RD 1630/1992, de 29 de desembre, de transposición de la Directiva 89/106/CEE, modificat pel RD 1329/1995.
Clasificación de los productos de construcción y de los elementos constructivos en función de sus propiedades de reacción y de resistencia frente al fuego
RD 842/2013 (BOE: 23/11/2013)
Actualización de las fichas de autorización de uso de sistemas de forjados
R 30/1/1997 (BOE: 6/3/97). *Sempre que no hagin de disposar de marcatge CE, segons estableix l'EHE-08.*
UC-85 recomanacions sobre l'ús de cendres volants en el formigó
O 12/4/1985 (DOGC: 3/5/85)
RC-16 Instrucción para la recepción de cementos
RD 256/2016 (BOE: 25/6/2016)
Criteris d'utilització en l'obra pública de determinats productes utilitzats en l'edificació
R 22/6/1998 (DOGC 3/8/98)

Gestió de residus de construcció i enderrocs

Text refós de la Llei reguladora dels residus
Decret Legislatiu 1/2009, de 21 de juliol (DOGC 28/7/2009)
Regulador de la producción y gestión de los residuos de construcción y demolición
RD 105/2008, d'1 de febrer (BOE 13/02/2008)
Programa de gestió de residus de la construcció de Catalunya (PROGROC), es regula la producció i gestió de residus de la construcció i demolició, i el cànon sobre la deposició controlada dels residus de la construcció.
D 89/2010, 26 juliol, (DOGC 6/07/2010)
Programa de Prevención y Gestión de Residus y Recursos de Catalunya (PRECAT 20)
RD 2010/2018, del 6 d'abril (BOE 16/4/2018)
Operaciones de valorización y eliminación de residuos y la lista europea de residuos
O MAM/304/2002, de 8 febrer (BOE 16/3/2002)
Residuos y suelos contaminados
Llei 22/2011 , de 28 de juliol (BOE 29/7/2011)

Llibre de l'edifici

Ley de Ordenación de la Edificación, LOE
Llei 38/1999 (BOE 06/11/99); Modificació: Llei 52/2002,(BOE 31/12/02); Modificació pels Pressupostos generals de l'estat per a l'any 2003. art. 105
Código Técnico de la Edificación, CTE
RD 314/2006 (BOE 28/03/2006) i les seves modificacions
Llibre de l'edifici per edificis d'habitatge
D 67/2015 (DOGC 7/8/2015)

PLEC DE CONDICIONS

PL PLEC DE CONDICIONS GENERALS

PL 1 Definició i normes d'aplicació general

Definició

Aquest projecte Bàsic i d'Execució té per objecte la realització, fins a l'execució total, de totes les obres que es detallen en els documents que l'integren i que es representen en els plànols adjunts, la construcció de les quals s'ha d'ajustar a les prescripcions contingudes en aquest plec i a les instruccions del tècnic director de les obres, a qui correspon la interpretació autoritzada d'aquells i que resoldrà les dificultats de detall que es puguin presentar.

Els documents de la memòria valorada són els següents:

- MEMÒRIA I ANNEXOS
- PRESSUPOST
- PLEC DE CONDICIONS
- PLÀNOLS

S'entén per documents contractuals els que resten incorporats al contracte i que són de compliment obligat, llevat de modificacions degudament autoritzades. Aquests documents, en cas de licitació sota pressupost, són:

- Plànols
- Plec de Condicions
- Programa de desenvolupament dels treballs o pla d'obra
- Pressupost total

La resta de documents o dades del projecte són informatius, i els constitueixen la Memòria, amb tots els Annexos, l'estat d'amidaments i els Pressupostos Parcials.

Els esmentats documents informatius representen només una opinió fonamentada de l'Administració, sense que això signifiqui que es responsabilitzi de la certesa de les dades que es subministren. Aquestes dades s'han de considerar, tan sols, com a complement d'informació que el contractista ha d'adquirir directament i amb els seus propis mitjans.

Només els documents contractuals definits a l'apartat anterior constitueixen la base del contracte; per tant, el contractista no podrà al·legar cap modificació de les condicions del contracte basant-se en les dades que contenen els documents informatius (com, per exemple, preus de bases de personal, maquinària i materials, préstecs o abocadors, distàncies de transport, característiques dels materials de l'explanació, justificació de preus, etc.), llevat que aquestes dades apareguin en algun document contractual.

El contractista serà, doncs, responsable de les errades que puguin derivar-se del fet de no obtenir prou informació directa que rectifiqui o ratifiqui la continguda als documents informatius del projecte.

Si hi havia contradicció entre els plànols i les prescripcions tècniques particulars, en cas d'incloure's aquestes com a document que complementi el Plec de Condicions Generals, prevaldria el que prescriuen les prescripcions tècniques particulars. En qualsevol cas, ambdós documents prevalen sobre les prescripcions tècniques generals.

El que s'ha esmentat al plec de condicions i omès als plànols, o viceversa, ha de ser executat com si hagués estat exposat en ambdós documents, sempre que, a criteri del director, quedin prou definides les unitats d'obra corresponents i aquestes tinguin preu al contracte.

Es considera aplicable la legislació que substitueixi, modifiqui o complementi les disposicions esmentades i la nova legislació aplicable que es promulgui, sempre que sigui vigent amb anterioritat a la data del contracte.

En cas de contradicció o simple complementació de diverses normes, es tindran en compte, en tot moment, les condicions més restrictives.

L'adjudicatari s'ha d'atenir, en l'execució d'aquestes obres, a tot allò que sigui aplicable en les disposicions vigents en relació a la reglamentació de treball, assegurances de malalties, subsidis familiars, plus, subsidis de vellesa, gratificacions, vacances, retribucions especials, hores extres, càrregues socials i, en general, totes les disposicions que s'hagin dictat o es dictin per regular les condicions laborals a les obres per contracte amb destinació a l'Administració Pública.

PL 2 Disposicions generals

Funcions del director de l'obra

Les funcions del director, pel que fa a la direcció, el control i la vigilància de les obres, són les següents:

- Exigir al contractista, directament o per mitjà del personal a les seves ordres, el compliment de les condicions contractuals.
- Garantir l'execució de les obres amb estricta subjecció al Projecte aprovat o a les modificacions degudament autoritzades i el compliment del programa de treball.
- Definir i precisar aquelles condicions tècniques que els Plecs de Prescripcions corresponents deixen a la seva decisió.
- Autoritzar l'inici dels treballs i comprovar el replanteig general i els de detall.
- Resoldre totes les qüestions tècniques que s'escaiguin pel que fa a interpretació de plànols, condicions de materials i d'execució d'unitats d'obra, sempre que no es modifiquin les condicions del contracte.
- Atendre les interpel·lacions que qualsevol ciutadà pugui realitzar a l'execució de l'obra per remetre-les a l'autoritat competent segons el tema plantejat.
- Estudiar les incidències o els problemes plantejats en les obres que impedeixin el compliment normal del contracte o n'aconsellin la modificació, i tramitar, si escau, les propostes corresponents.
- Proposar les actuacions adients per obtenir, dels organismes oficials i dels particulars, els permisos i les autoritzacions necessaris per a l'execució de les obres i l'ocupació dels béns afectats per aquestes, i resoldre els problemes plantejats pels serveis i les servituds relacionats amb les obres.
- Assumir personalment i sota la seva responsabilitat, en cas d'urgència o gravetat, la direcció immediata de determinades operacions o treballs en curs; per la qual cosa el contractista haurà de posar a la seva disposició el personal, el material i els mitjans de tot tipus de l'obra.
- Definir, determinar i supervisar els assajos, les proves i les anàlisis i altres operacions del Control de Qualitat, com també la interpretació i valoració dels resultats.
- Acreditar al contractista les obres realitzades, d'acord amb el que disposen els documents del contracte.

- Participar en les recepcions i redactar la liquidació, d'acord amb les normes legals establertes.

El contractista restarà obligat en tot moment a prestar la seva col·laboració al director per al desenvolupament normal de les funcions que li són encomanades.

Personal del contractista

La Direcció de l'obra vetllarà especialment perquè les funcions de delegat del contractista i la resta del seu personal facultatiu recaiguin sobre persones que tinguin la titulació requerida.

La Direcció podrà suspendre els treballs, sense que això signifiqui cap alteració dels termes i terminis del contracte, quan aquells no es duguin a terme sota la direcció del personal facultatiu designat per fer-ho.

El Director Facultatiu podrà exigir al contractista la designació de nou personal facultatiu quan així resulti de les necessitats dels treballs. En els casos d'incompliment de les ordres rebudes o de negativa a subscriure, amb conformitat o observacions, els documents que reflecteixin el desenvolupament de les obres -com els comunicats de situació, les dades d'amidaments d'elements a ocultar, els resultats d'assajos, les ordres de la Direcció i d'altres definits per les disposicions del contracte o convenients perquè es desenvolupi millor- es presumirà que hi ha aquell requisit.

Les empreses instal·ladores subcontractades hauran de disposar de les homologacions pertinents. En el cas específic de les empreses instal·ladores de sistemes d'alarma, aquestes hauran d'estar expressament autoritzades per la Direcció General de Seguretat.

Ordres al contractista

La Direcció Facultativa serà l'únic interlocutor ordinari entre la propietat i l'adjudicatari. Les ordres emanades de la superioritat jeràrquica del director, llevat de casos de reconeguda urgència, es comunicaran sempre al contractista per mitjà de la Direcció d'obra. I en els casos excepcionals esmentats, l'autoritat promotora de l'ordre la comunicarà a la Direcció amb la mateixa urgència.

El contractista no pot en cap moment atendre, sense autorització expressa del director facultatiu, cap sol·licitud de modificació de les obres de procedència aliena. Les observacions, peticions i reclamacions que puguin fer-li arribar altres persones que es considerin afectades per les obres les remetrà amb la diligència requerida a la Direcció de l'obra perquè disposi el que calgui en cada cas.

En aquelles obres en què la propietat nomeni un inspector d'obra, la missió d'aquest serà exclusivament la de permanent vigilància i informació a la Direcció d'obra sota les ordres d'aquesta, sense que pugui tenir -per si mateix o per delegació- cap altra prerrogativa. Excepcionalment podrà aturar l'execució de determinada unitat d'obra que no s'estigui fent d'acord amb les indicacions emanades de la Direcció, el temps suficient per informar-la immediatament de l'adopció d'aquesta mesura per tal que disposi el que calgui.

PL 3 Inici de les obres

Inspecció de les obres

El contractista o el seu delegat ha d'acompanyar la Direcció durant les visites d'inspecció de les obres.

Programa de treballs

El contractista ha de presentar, com a màxim en el termini d'una setmana a comptar de la data de l'acta de comprovació del replanteig, el programa de treballs ajustat al termini d'execució contractat, en el qual ha de constar:

a. Ordenació en parts o classes d'obra de les unitats que integren el Projecte, amb expressió del volum de cadascuna.

b. Determinació dels mitjans necessaris com ara personal, instal·lacions, equip i materials, amb expressió dels seus rendiments mitjans.

c. Estimació, en dies, dels terminis d'execució de les diverses obres o operacions preparatòries, equip i instal·lacions i dels d'execució de les diverses parts o classes d'obra.

d. Valoració mensual i acumulada de l'obra programada, sobre la base de les obres o operacions preparatòries, equip i instal·lacions i parts o classes d'obra a preus unitaris.

Gràfics de les diverses activitats o treballs.

El programa de treballs ha de tenir en compte els períodes que la Direcció d'obra necessita per als replanteigs de detall i els preceptius assajos d'acceptació.

El programa de treballs, un cop aprovat per la Direcció Facultativa, té caràcter contractual i és exigible com a tal.

Ordre d'inici de les obres

La subscripció de l'Acta de Comprovació del Replanteig dóna inici -llevat que l'Acta expressi una altra cosa- al període d'execució de l'obra, que es comença a comptar, a l'efecte del termini, des l'endemà a la data d'aquella.

Si, encara que el contractista hagués formulat observacions que poguessin afectar l'execució del Projecte, el director decidís iniciar-lo, el contractista estaria obligat a iniciar-les, sense perjudici del seu dret a exigir, si s'escaigués, la responsabilitat que a l'Administració incumbeix com a conseqüència immediata i directa de les ordres que emet.

L'inici de qualsevol unitat d'obra ha de ser autoritzat per la Direcció Facultativa, després de comprovar els replanteigs parcials i de detall i dels resultats dels assajos i les anàlisis previs i/o d'acceptació que resultin necessaris.

PL 4 Desenvolupament i control de les obres

Replanteig de detall de les obres

L'adjudicatari, a partir de les dades contingudes en el Projecte i de les instruccions de la Direcció Facultativa, ha de confeccionar els plànols geomètrics de replanteig general i de detall.

El director aprovarà els replanteigs general i de detall necessaris per a l'execució de les obres i subministrarà al contractista tota la informació de què disposi per tal que es puguin dur a terme.

El contractista haurà de proveir, a càrrec seu, tots els materials, equips i mà d'obra necessaris per efectuar els replanteigs i determinar i fixar els punts de control o de referència que calguin.

Equips de maquinària

Qualsevol modificació de l'equip adscrit o aportat a l'obra exigible per contracte o compromesa per la Licitació requerirà la aprovació prèvia de la Direcció Facultativa.

Assajos

El contractista està obligat a facilitar en tot moment les tasques del laboratori designat per la Direcció Facultativa per a la realització de les proves, els assajos o les anàlisis del Control de Qualitat, com també a disposar de tot el que calgui per a tal efecte, facilitant el personal, els materials i els aparells que es requereixin sense cap abonament.

En el cas que els resultats dels assajos de control resultessin desfavorables o insuficients, el director de l'obra podria exigir la realització dels assaigs complementaris que estimi pertinents. El contractista assumirà totes les despeses que s'originin per aquest motiu i no es computaran els efectes del percentatge màxim del cost del Control de Qualitat a càrrec d'aquell.

Materials

No s'aportarà ni s'utilitzarà cap material a obra si prèviament no ha estat acceptat per la Direcció Facultativa.

En conseqüència el contractista notificarà a la Direcció, amb prou antelació, la procedència i les disponibilitats del que es proposi utilitzar per tal que aquella pugui ordenar l'execució de les proves i assaigs necessaris per acreditar-ne la idoneïtat. D'acord amb això, es considerarà defectuosa l'obra o la part d'obra que hagi estat realitzada amb materials no assajats i aprovats per la Direcció Facultativa.

L'acceptació de les procedències proposades serà condició prèvia imprescindible per a la realització d'aplecs a l'obra, sense perjudici que la Direcció pugui verificar en tot moment que l'esmentada idoneïtat es manté en aplecs successius o rebutjar més endavant si s'apreciés en el material qualsevol defecte de qualitat o uniformitat.

Els préstecs, tant de titularitat pública com privada, situats parcialment o totalment en el mateix terme municipal requeriran l'aprovació prèvia formal, específica per a la realització d'aquesta obra, de l'Ajuntament. Sense perjudici de la subjecció a llicència i a qualsevol altra autorització que s'escaigui. A tal efecte el contractista aportarà tot el que calgui per definir la intervenció, l'abast de l'impacte, la durada i les mesures correctores que proposi.

Els materials necessaris per a l'obra, estiguin o no inclosos en aquest Plec, hauran de ser de qualitat adequada a la utilització a què se'ls destina; per la qual cosa s'ha de presentar mostres, informes i certificats dels fabricants corresponents i, en qualsevol cas, la Direcció Facultativa pot ordenar la realització d'assajos i proves que estimi convenients.

Els materials s'han de disposar i emmagatzemar de forma convenient tant pel que fa a la necessària conservació característiques, aptitud, forma... com perquè siguin fàcilment inspeccionables. També cal prendre especial cura en la seguretat dels aplecs, tant per als béns com per a les persones, pròpies a l'obra o alienes.

Tot el material que no reuneixi les condicions requerides o hagi estat rebutjat o sigui inutilitzable per qualsevol altre concepte serà retirat de l'obra immediatament.

Aplecs

L'emplaçament del aplecs en terrenys de la mateixa obra o en altres del mateix terme municipal, tant de titularitat pública com privada, requerirà l'aprovació prèvia de la Direcció Facultativa. El contractista delimitarà de manera ben ostensible la totalitat del perímetre utilitzat i serà responsable de la neteja i el condicionament de l'espai propi, com també de l'entorn i la zona d'influència. L'omissió d'aquest requisit serà motiu de sanció, clausura de la utilització i detriment de la primera certificació que es produeixi dels imports necessaris per afrontar les despeses de restitució de les condicions al lloc en qüestió.

Les superfícies s'hauran de condicionar, un cop utilitzades, i caldrà restituir-les tal com estaven en principi.

Qualsevol despesa o indemnització que se'n derivi anirà a càrrec del contractista.

Treballs nocturns o festius

Els treballs nocturns hauran de ser prèviament autoritzats pel director i es podran fer només les unitats d'obra que ell indiqui. El contractista haurà d'instal·lar els equips d'il·luminació del tipus i la intensitat que la Direcció ordeni, i mantenir-los en perfecte estat mentre durin els treballs.

Serà objecte d'autorització expressa la utilització de qualsevol mitjà que pugui implicar contaminació acústica o qualsevol altra molèstia al veïnat.

Els treballs en jornada festiva, tant general com local, també requeriran l'aprovació prèvia de la Direcció Facultativa. Els dissabtes tindran la consideració de festius en la totalitat de la jornada.

Construccions i conservacions de desviaments

El contractista construirà, habilitarà i mantindrà al seu càrrec els camins o les vies de comunicació de qualsevol mena que calgui per al transport de personal, materials, maquinària i la seva maniobra.

També farà els itineraris i desviaments degudament senyalitzats que calgui per als vianants o el trànsit de qualsevol mena que resultin afectats per les obres i demolirà i retirarà els que hagin estat construïts en aquell moment i ja no siguin necessaris.

Llevat que siguin explícitament previstos en el pressupost en partides independents, aquests treballs es consideren inclosos en els preus de les unitats d'obra respectives.

Senyalització de les obres i instal·lacions.

L'adjudicatari restarà obligat a disposar i col·locar en nombre, dimensions, tipologia i qualitat suficients els senyals de trànsit i protecció -informatius i preceptius- necessaris per evitar qualsevol accident, com també tots aquells addicionals que el tècnic director estimi necessaris. El responsable dels accidents que es puguin produir per incompliment d'aquestes prescripcions serà l'adjudicatari.

En qualsevol cas, cal complir els requisits mínims següents:

1. S'encerclarà completament qualsevol obstacle ocasionat a la via pública, tant a voreres com a calçades, o a qualsevol altre àmbit públic viari, ja estigui integrat per personal que treballa, aplecs de material, runa, maquinària, mitjans de transport, rases, pous o qualsevol altre element afecte directament o indirectament als treballs en execució.
2. Mai no es pot prescindir de la senyalització genèrica de obres en execució segons els senyals reglamentaris específics.
3. Cal tancar totalment amb tanques subjectes entre elles els àmbits on hi hagi pous, rases o altres elements que puguin comportar un perill físic. El conjunt del tancament i les subjeccions han de presentar prou solidesa. Aquests tipus d'elements cal que es cobreixin al final de la jornada i sempre que no s'hi treballi directament.

4. A la nit no hi pot mancar la definició íntegra de qualsevol obstacle amb prou senyalització lluminosa.

Totes les tanques han de contenir, en lloc visible, un rètol que indiqui el nom de l'empresa i el seu número de telèfon. Es prohibeix la col·locació d'altres anuncis a les tanques, rètols o senyals de tot tipus que ha d'instal·lar l'adjudicatari amb motiu de les obres.

Quan la senyalització s'apliqui sobre obres, àmbits o instal·lacions dependents d'altres organismes, el contractista restarà, a més, obligat a allò que sobre el particular estableixin les normes d'aquells organismes interessats.

Restaran de càrrec de l'adjudicatari les despeses que per material de senyalització i precaució origini el compliment de tot allò que disposa aquest article.

Precaucions especials durant l'execució de les obres

És aplicable el que estableix l'article 104.10 del **PG-3**.

La cura per ocasionar el mínim de pertorbacions als usuaris de la via pública i als veïns de les zones properes serà objecte d'especial atenció del contractista pel fet de tractar-se d'una condició inherent a la realització d'obres dintre del domini urbà.

La Direcció Facultativa ha de vetllar de manera especial aquesta qüestió i pot ordenar la modificació de plans o sistemes d'execució de les unitats d'obra que ho requereixin i proposar les sancions que siguin aplicables per incompliment d'aquesta especificació.

PL 5 Responsabilitats especials del contractista

Danys i perjudicis

El contractista té l'obligació de prendre les mesures d'ordre i seguretat necessàries per a la bona marxa de les feines.

En qualsevol cas, el contractista és l'únic i exclusiu responsable, durant l'execució de les obres, de tots els accidents danys o perjudicis, directes o indirectes, que pugui patir o ocasionar ell o el seu personal, a ell o a qualsevol altra persona, servei o entitat, i assumirà, en conseqüència, totes les responsabilitats que comportin.

Quan aquests perjudicis s'hagin ocasionat com a conseqüència immediata i directa d'una ordre explícita de l'Administració, aquesta serà responsable dintre dels límits assenyalats en la Llei de Règim Jurídic de l'Administració de l'Estat. Aquesta també serà responsable dels danys que es causin a tercers com a conseqüència de vicis de projecte. En aquests casos l'Administració pot exigir al contractista, per raons d'urgència, la reparació del dany causat, i aquest tindrà dret que se li abonin les despeses que es derivin de tal reparació.

Evitació de contaminacions

El contractista té l'obligació de complir les ordres de la Direcció per tal d'evitar la contaminació ambiental, sanitària i sònica, de l'aire, dels cursos d'aigua i, en general, de qualsevol mena de bé públic o privat.

És obligació del contractista el manteniment permanent de l'obra i els seus entorns i de les adequades condicions de neteja. Ha de retirar immediatament runes, materials no utilitzables, instal·lacions provisionals que no siguin necessàries, limitar el temps de presència d'aplecs en obra a l'imprescindible, prendre cura de l'aspecte i, en general, adoptar les mesures i executar els treballs necessaris perquè

les obres presentin, en temps sec i en temps de pluja, un aspecte compatible amb l'ordre, la higiene i el decòrum exigible a qualsevol activitat urbana, i més si es desenvolupa en un espai públic i ostensible.

El contractista, com a conseqüència de la seva obligació de mantenir la policia de l'obra, és també responsable de la runa o deixalles que agents aliens a l'obra puguin abocar dins els dominis d'aquesta o de la seva àrea d'influència. S'ha d'encarregar de denunciar-los i de retirar les deixalles amb la diligència necessària per evitar la degradació generalitzada de l'indret. Només resultarà exonerat d'aquesta obligació quan, en un àmbit perfectament definit i allunyat de la zona d'obres, aquestes s'hagin donat per acabades i la Direcció d'Obra hagi donat el vistiplau a la forma com s'ha deixat l'indret. El director de l'obra, acompanyat del contractista, ha de fer aleshores una inspecció -a la qual podrà convocar la Policia municipal o una altra autoritat responsable de la neteja ciutadana- i, si ho troba conforme, ha de lliurar a aquesta la responsabilitat de la vigilància i el manteniment a partir d'aquest moment.

Serveis afectats

Els plànols i altra documentació que el projecte incorpora relatius a l'existència i situació de serveis, cables, canonades, conduccions, arquetes, pous i, en general, d'instal·lacions i estructures d'obra soterrades, tenen un caràcter informatiu i no garanteixen l'exhaustivitat ni l'exactitud i, per tant, no seran objecte de reclamació per mancances i/o omissions. L'adjudicatari està obligat a la seva pròpia investigació, per la qual cosa sol·licitarà als titulars d'obres i serveis plànols de situació i localitzarà i descobrirà les conduccions i obres enterrades per mitjà dels treballs d'excavació manual necessaris. Les despeses ocasionades o la disminució dels rendiments es consideraran inclosos en els preus i, per tant, no seran objecte d'abonament independent.

PL 6 Amidament i abonament

Amidament de les obres

El contractista facilitarà tots els auxilis necessaris, inclosos la topografia i l'elaboració de plànols, per tal de documentar els amidaments.

En finalitzar les obres lliurarà a la Direcció Facultativa un conjunt complet de plànols i disquets *as built* integrat per vegetals i dues còpies, que defineixin la situació i les dimensions reals de tots els elements i les instal·lacions construïts.

Abonament de les obres

a. **Certificacions:**

   Mensualment, el Contractista aportarà a la Direcció Facultativa el Llibre dels Amidaments, on es detallarà l'amidament realment executat de cada unitat d'obra. Un cop s'hagin verificat les dades, la Direcció Facultativa prepararà la Certificació mensual que justificarà davant de la Propietat l'import econòmic de les obres realitzades fins aquell moment. A partir de la signatura de la Certificació per part de la Direcció Facultativa i de la Propietat, el Contractista podrà aportar la factura per a l'abonament de les feines realitzades.

b. **Preus unitaris:**

   El preu unitari que apareix al Quadre de Preus serà el que s'aplicarà als amidaments per a obtenir l'import d'execució material de cada unitat d'obra. Els preus unitaris que figuren en el Quadre de Preus inclouen sempre el subministrament del material (amb els drets de patent, cànon d'extracció, etc.), el transport, la manipulació i la utilització de tots els materials utilitzats

per a l'execució de la corresponent unitat d'obra, les despeses de mà d'obra, maquinària, mitjans auxiliars i instal·lacions necessàries per a acabar la unitat corresponent, així com les despeses indirectes. La justificació del preu unitari amb la descripció i descomposició de les operacions i materials necessaris per a executar cada unitat d'obra no és exhaustiva sinó enunciativa, per a la millor comprensió dels conceptes que comprèn la unitat d'obra. Per això, les operacions i materials no relacionats, però necessaris per a executar la unitat d'obra en la seva totalitat, formen part de la unitat i es consideren inclosos en el preu unitari corresponent.

c. **Partides alçades:**

Les partides que figuren com de "pagament íntegre" a les Prescripcions Tècniques Particulars, als Quadres de Preus, o als Pressupostos Parcials o Generals, es pagaran íntegrament al Contractista un cop realitzats els treballs als quals corresponen.

Les partides alçades "a justificar" es justificaran a partir del Quadre de Preus o, en el seu defecte, a partir dels preus unitaris de la Justificació de Preus.

Altres despeses a càrrec del contractista

A part de les específicament esmentades en altres articles d'aquest Plec de Condicions, són a càrrec del contractista, sempre que el contracte no especifiqui explícitament el contrari, les despeses següents:

- Les despeses que originin els replanteigs generals i particulars de detall, com també les comprovacions respectives.
- Les de construcció, moviment i retirada de tota mena de construccions auxiliars.
- Les de lloguer o compra de terrenys i immobles per a oficina, taller o dipòsits de maquinària i materials.
- De protecció d'aplecs i de la mateixa obra contra tot deteriorament, dany o incendi, tot complint les disposicions vigents en matèria d'emmagatzemament d'explosius i carburants.
- Les de neteja i evacuació de deixalles i escombraries.
- Les d'instal·lació, lloguer, muntatge i desmuntatge de grues, elevadors i altres i instal·lacions auxiliars de les obres.
- Les de construcció, conservació i demolició i retirada de rampes, desviaments, accessos, camins i altres vies auxiliars.
- Les de construcció i conservació de desguassos.
- Les despeses de subministrament, col·locació i conservació dels mitjans necessaris per a la senyalització adequada o la protecció de les obres que no estiguin explícitament incloses en el Pla de Seguretat i Higiene.
- Les de subministrament, col·locació i retirada dels cartells indicatius d'obra.
- Les de retirada d'instal·lacions, eines, materials i, en general, neteja de l'obra i els seus voltants.
- Les de restitució, reposició o correcció de les zones de préstecs o aplecs.
- Les de muntatge, contractació, conservació i retirada de les instal·lacions per al subministrament d'aigua, energia elèctrica o altres necessàries per a les obres, com també del seu consum.
- Les de demolició i retirada de les instal·lacions provisionals.
- Les de correcció de les deficiències observades i retirada dels materials inservibles.

- Les de construcció d'obres de fàbrica necessàries per a l'evacuació d'aigües residuals o d'escorrentia durant l'execució de les obres, i també el posterior sanejament de les zones afectades.
- Les del personal necessari per portar a terme la vigilància de les obres.
- Les despeses ocasionades per danys a tercers.
- Les de confecció de plànols de replanteig d'obra, de detall i *as built*, com també dels treballs topogràfics.
- Les de compra i instal·lació dels cartells d'obra de les diferents administracions que intervinguin a l'obra, així com els propis d'informació, senyalització i protecció.

L'adjudicatari s'ha de fer càrrec de les despeses per a l'obtenció de llicències, permisos, autoritzacions, visats..., necessaris per a la legalització de les obres i instal·lacions i la posada en funcionament i de confecció dels documents que calgui presentar per a l'obtenció d'aquells.

Les despeses del control de qualitat fins a l'**1,5** % del pressupost d'execució per contracte del projecte i totes les necessàries per complir la normativa sobre seguretat i higiene en el treball que no siguin explícitament previstes pel Pla de Seguretat i Higiene (inclosa l'elaboració), són, així mateix, a càrrec del contractista.

PL PLEC DE CONDICIONS TÈCNIQUES

A - MÀ D'OBRA

A0 - MÀ D'OBRA EMPRESARIAL

A01 - MÀ D'OBRA INDIVIDUAL

0.- ELEMENTS QUE CONTEMPLA EL PLEC

A0140000,A012D000,A013D000,A0122000,A0150000,A012N000,A012M000,A013M000,A0125000,A0135000,A010V010,A010V100,A0137000,A0127000,A013A000,A012A000,A012E000,A012J000,A013J000,A012F000,A010V000,A013F000,A013G000,A012G000,A0121000,A013H000,A012H000,A0134000,A0124000,A0133000,A0123000.

Plec de condicions

A0 - MÀ D'OBRA EMPRESARIAL

A01 - MÀ D'OBRA INDIVIDUAL

A010 - PERSONAL TÈCNIC

0.- ELEMENTS QUE CONTEMPLA EL PLEC

A010V010,A010V100,A010V000.

Plec de condicions

A0 - MÀ D'OBRA EMPRESARIAL

A01 - MÀ D'OBRA INDIVIDUAL

A012 - OFICIALS

0.- ELEMENTS QUE CONTEMPLA EL PLEC

A012D000,A0122000,A012N000,A012M000,A0125000,A0127000,A012A000,A012E000,A012J000,A012F000,A012G000,A0121000,A012H000,A0124000,A0123000.

Plec de condicions

A0 - MÀ D'OBRA EMPRESARIAL

A01 - MÀ D'OBRA INDIVIDUAL

A013 - AJUDANTS

0.- ELEMENTS QUE CONTEMPLA EL PLEC

A013D000,A013M000,A0135000,A0137000,A013A000,A013J000,A013F000,A013G000,A013H000,A0134000,A0133000.

Plec de condicions

A0 - MÀ D'OBRA EMPRESARIAL

A01 - MÀ D'OBRA INDIVIDUAL

A014 - MANOBRES

0.- ELEMENTS QUE CONTEMPLA EL PLEC

A0140000.

Plec de condicions

A0 - MÀ D'OBRA EMPRESARIAL

A01 - MÀ D'OBRA INDIVIDUAL

A015 - MANOBRES ESPECIALISTES

0.- ELEMENTS QUE CONTEMPLA EL PLEC

A0150000.

Plec de condicions

C - MAQUINÀRIA

C1 - MAQUINÀRIA

C11 - MAQUINÀRIA TRENCADORA

C110 - MAQUINÀRIA TRENCADORA

0.- ELEMENTS QUE CONTEMPLA EL PLEC

C1105A00,C1101200.

Plec de condicions

C1 - MAQUINÀRIA

C13 - MAQUINÀRIA PER A TERRES I RUNES

C131 - CARREGADORES EXCAVADORES

0.- ELEMENTS QUE CONTEMPLA EL PLEC

C1316100,C1312340,C1313330,C1311430,C1311440.

Plec de condicions

C1 - MAQUINÀRIA

C13 - MAQUINÀRIA PER A TERRES I RUNES

C133 - ANIVELLADORES I COMPACTADORES

0.- ELEMENTS QUE CONTEMPLA EL PLEC

C1335080,C13350C0,C133A0J0.

Plec de condicions

C1 - MAQUINÀRIA

C15 - MAQUINÀRIA PER A TRANSPORTS I ELEVACIÓ

0.- ELEMENTS QUE CONTEMPLA EL PLEC

C1505120,C1501700,C1503000,C150MKA0.

Plec de condicions

C1 - MAQUINÀRIA

C15 - MAQUINÀRIA PER A TRANSPORTS I ELEVACIÓ

C150 - MAQUINÀRIA PER A TRANSPORTS I ELEVACIÓ

0.- ELEMENTS QUE CONTEMPLA EL PLEC

C1505120,C1501700,C1503000,C150MKA0.

Plec de condicions

C1 - MAQUINÀRIA

C17 - MAQUINÀRIA PER A FORMIGONS I BETUMS

C170 - MAQUINÀRIA PER A FORMIGONS I BETUMS

0.- ELEMENTS QUE CONTEMPLA EL PLEC

C1705600,C1709B00,C170D0A0,C1704100.

Plec de condicions

C1 - MAQUINÀRIA

C1Z - MAQUINÀRIA AUXILIAR PER A SEGURETAT I SALUT O DESPESES INDIRECTES

0.- ELEMENTS QUE CONTEMPLA EL PLEC

C1ZQ2320.

Plec de condicions

C1 - MAQUINÀRIA

C1Z - MAQUINÀRIA AUXILIAR PER A SEGURETAT I SALUT O DESPESES INDIRECTES

C1ZQ - TRANSPORT DE MÒDULS PREBABRICATS

0.- ELEMENTS QUE CONTEMPLA EL PLEC

C1ZQ2320.

Plec de condicions

C2 - EINES

0.- ELEMENTS QUE CONTEMPLA EL PLEC

C200H000,C200S000,C200B000,C200P000,C2005000,C200L000,C200F000,C200V000.

Plec de condicions

C2 - EINES

C20 - EINES

0.- ELEMENTS QUE CONTEMPLA EL PLEC

C200H000,C200S000,C200B000,C200P000,C2005000,C200L000,C200F000,C200V000.

Plec de condicions

C2 - EINES

C20 - EINES

C200 - EINES

0.- ELEMENTS QUE CONTEMPLA EL PLEC

C200H000,C200S000,C200B000,C200P000,C2005000,C200L000,C200F000,C200V000.

Plec de condicions

Projecte Modificat
ED1200522 INSTAL·LACIÓ DE MÒDUL AL RECINTE DE CAN MARFÀ
Passatge de can Marfà, 1 - 08301 Mataró

B - MATERIALS

B0 - MATERIALS BÀSICS

B01 - LÍQUIDS

B011 - NEUTRES

0.- ELEMENTS QUE CONTEMPLA EL PLEC

B0111000.

Plec de condicions

B0 - MATERIALS BÀSICS

B01 - LÍQUIDS

B012 - DETERGENTS

0.- ELEMENTS QUE CONTEMPLA EL PLEC

B0122210,B0122110.

Plec de condicions

B0 - MATERIALS BÀSICS

B01 - LÍQUIDS

B018 - DILUENTS

0.- ELEMENTS QUE CONTEMPLA EL PLEC

B0182100.

Plec de condicions

B0 - MATERIALS BÀSICS

B03 - GRANULATS

B031 - SORRES

0.- ELEMENTS QUE CONTEMPLA EL PLEC

B0310020,B0312020,B0310500.

Plec de condicions

B0 - MATERIALS BÀSICS

B05 - AGLOMERANTS I CONGLOMERANTS

B051 - CIMENTS

0.- ELEMENTS QUE CONTEMPLA EL PLEC

B0512401,B0511401.

Plec de condicions

B0 - MATERIALS BÀSICS

B05 - AGLOMERANTS I CONGLOMERANTS

B053 - CALÇS

0.- ELEMENTS QUE CONTEMPLA EL PLEC

B0532310.

Plec de condicions

B0 - MATERIALS BÀSICS

B05 - AGLOMERANTS I CONGLOMERANTS

B05A - BEURADES I MATERIALS PER A REJUNTAT

0.- ELEMENTS QUE CONTEMPLA EL PLEC

B05A2102.

Plec de condicions

B0 - MATERIALS BÀSICS

B06 - FORMIGONS DE COMPRA

B064 - FORMIGONS ESTRUCTURALS EN MASSA

0.- ELEMENTS QUE CONTEMPLA EL PLEC

B064C26B,B064300C.

Plec de condicions

B0 - MATERIALS BÀSICS

B06 - FORMIGONS DE COMPRA

B065 - FORMIGONS ESTRUCTURALS PER ARMAR

0.- ELEMENTS QUE CONTEMPLA EL PLEC

B065960B,B065960A.

Plec de condicions

B0 - MATERIALS BÀSICS

B06 - FORMIGONS DE COMPRA

B06E- - FORMIGÓ ESTRUCTURAL (EHE)

0.- ELEMENTS QUE CONTEMPLA EL PLEC

B06E-1158.

Plec de condicions

1.- DEFINICIÓ I CONDICIONS DELS ELEMENTS

Formigó amb o sense addicions (cendres volants o fum de sílice), elaborat en una central formigonera legalment autoritzada d'acord amb el títol 4t. de la llei 21/1992 de 16 de juliol d'indústria i el Real Decret 697/1995 de 28 d'abril.
CARACTERÍSTIQUES DELS FORMIGONS D'ÚS ESTRUCTURAL:
Els components del formigó, la seva dosificació, el procés de fabricació i el transport han d'estar d'acord amb les prescripcions de l'EHE-08.
La designació del formigó fabricat en central es pot fer per propietats o per dosificació i

s'expressarà, com a mínim, la següent informació:
- Consistència
- Grandària màxima del granulat
- Tipus d'ambient al que s'exposarà el formigó
- Resistència característica a compressió per als formigons designats per propietats
- Contingut de ciment expressat en kg/m3, per als formigons designats per dosificació
- La indicació de l'ús estructural que ha de tenir el formigó: en massa, armat o pretesat

La designació per propietats s'ha de fer d'acord amb el format: T-R/C/TM/A
- T: Indicatiu que serà HM per al formigó en massa, HA pel formigó armat, i HP per al formigó pretesat
- R: Resistència característica a compressió, en N/mm2 (20-25-30-35-40-45-50-55-60-70-80-90-100)
- C: Lletra indicativa del tipus de consistència: L Líquida, F fluida, B tova, P plàstica i S seca
- TM: Grandària màxima del granulat en mm.
- A: Designació de l'ambient al que s'exposarà el formigó

En els formigons designats per propietats, el subministrador ha d'establir la composició de la mescla del formigó, garantint al peticionari les característiques especificades de grandària màxima del granulat, consistència i resistència característica, així com les limitacions derivades del tipus d'ambient especificat (contingut de ciment i relació aigua/ciment).
En els formigons designats per dosificació, el peticionari es responsable de la congruència de les característiques especificades de grandària màxima del granulat, consistència i contingut en ciment per metre cúbic de formigó, i el subministrador les haurà de garantir, indicant també, la relació aigua/ciment que ha emprat.
En els formigons amb característiques especials o d'altres de les especificades a la designació, les garanties i les dades que el subministrador hagi d'aportar, s'han d'especificar abans de l'inici del subministrament.
El formigó ha de complir amb les exigències de qualitat que estableix l'article 37.2.3 de la norma EHE-08.
Si el formigó està destinat a una obra amb armadures pretesades, podrà contindre cendres volants sense que aquestes excedeixin el 20% del pes del ciment, i si es tracta de fum de silici no podrà excedir el 10%
Si el formigó està destinat a obres de formigó en massa o armat, la DF pot autoritzar l'us de cendres volants o fum de silici per la seva confecció. En estructures d'edificació, si s'utilitzen cendres volants no han de superar el 35% del pes del ciment. Si s'utilitza fum de silici no ha de superar el 10% del pes del ciment. La quantitat mínima de ciment s'especifica a l'article 37.3.2 de la norma EHE-08
La central que subministri formigó amb cendres volants realitzarà un control sobre la producció segons l'art. 30 de la norma EHE-08 i ha de posar els resultats de l'anàlisi a l'abast de la DF, o disposarà d'un distintiu de qualitat oficialment reconegut
Les cendres volants han de complir en qualsevol cas les especificacions de la norma UNE_EN 450.
Els additius hauran de ser del tipus que estableix l'article 29.2 de l'EHE-08 i complir l'UNE EN 934-2
En cap cas la proporció en pes de l'additiu no ha de superar el 5% del pes del ciment utilitzat.
Classificació dels formigons per la seva resistència a compressió:
- Si fck <= 50 N/mm2 , resistència standard
- Si fck > 50 N/mm2 , alta resistència

Si no es disposa més que de resultats a 28 dies d'edat, es podran admetre com a valors de resistència a j dies d'edat els valors resultants de la fórmula següent:
- fcm (t) = ßcc(t)·fcm
- ßcc = exp s [1 (28/t)1/2]

(on Fcm: Resistència mitja a compressió a 28 dies, ßcc: coeficient que depèn de l'edat del formigó, t: edat del formigó en dies, s: coeficient en funció del tipus de ciment (= 0,2 per a ciments d'alta resistència i enduriment ràpid (CEM 42,5R, CEM 52,5R), = 0,25 per a ciments normals i d'enduriment ràpid (CEM 32,5R, CEM 42,5), = 0,38 per a ciments d'enduriment lent (CEM 32,25))).
Valor mínim de la resistència:
- Formigons en massa >= 20 N/mm2
- Formigons armats o pretesats >= 25 N/mm2

Tipus de ciment:
- Formigó en massa: Ciments comuns excepte els tipus CEM II/A-Q, CEM II/B-Q, CEM II/A-W, CEM II/B-W, CEM II/A-T, CEM II/B-T i CEM III/C (UNE-EN 197-1), Ciments per a usos especials ESP VI-1 (UNE 80307)
- Formigó armat: Ciments comuns excepte els tipus CEM II/A-Q, CEM II/B-Q, CEM II/A-W, CEM II/B-W, CEM II/A-T, CEM II/B-T, CEM III/C i CEM V/B (UNE-EN 197-1)
- Formigó pretesat: Ciments comuns tipus CEM I, CEM II/A-D, CEM II/A-V, CEM II/A-P i CEM II/A-M(V,P) (UNE-EN 197-1)
- Es considera inclòs dins dels ciments comuns els ciments blancs (UNE 80305)
- Es consideren inclosos els ciments de característiques addicionals com els resistents als sulfats i/o a l'aigua de mar (UNE 80303-1 i UNE 80303-2), i els de baix calor d'hidratació (UNE-EN 14216)

Classe del ciment: 32,5 N
Densitats dels formigons:
- Formigons en massa (HM):
    - 2.300 kg/m3 si fck <=50 N/mm2

- 2.400 kg/m3 si fck > 50 N/mm2
- Formigons armats i pretensats (HA-HP): 2500 kg/m3

El contingut mínim de ciment ha d'estar d'acord amb les prescripcions de la norma EHE-08, en funció de la classe d'exposició (taula 37.3.2.a). La quantitat mínima de ciment considerant el tipus d'exposició més favorable ha de ser:
- Obres de formigó en massa: >= 200 kg/m3
- Obres de formigó armat: >= 250 kg/m3
- Obres de formigó pretesat: >= 275 kg/m3
- A totes les obres: <= 500 kg/m3

La relació aigua/ciment ha d'estar d'acord amb les prescripcions de la norma EHE-08, en funció de la classe d'exposició (taula 37.3.2.a). La relació aigua/ciment considerant el tipus d'exposició més favorable ha de ser:
- Formigó en massa: <= 0,65
- Formigó armat: <= 0,65
- Formigó pretesat: <= 0,60

Assentament en el con d'Abrams (UNE EN 12350-2):
- Consistència seca: 0 - 2 cm
- Consistència plàstica: 3 - 5 cm
- Consistència tova: 6 - 9 cm
- Consistència fluida: 10-15 cm
- Consistència líquida: 16-20 cm

La consistència (L) líquida només es podrà aconseguir mitjançant additiu superfluidificant
Ió clor total aportat per components d'un formigó no pot superar:
- Pretensat: <= 0,2% pes de ciment
- Armat: <= 0,4% pes de ciment
- En massa amb armadura de fissuració: <= 0,4% pes de ciment

Quantitat total de fins (sedàs 0,063) al formigó, corresponents als granulats i al ciment:
- Si l'aigua és standard: < 175 kg/m3
- Si l'aigua és reciclada: < 185 kg/m3

Toleràncies:
- Assentament en el con d'Abrams:
  - Consistència seca: Nul
  - Consistència plàstica o tova: ± 1 cm
  - Consistència fluida: ± 2 cm
  - Consistència líquida: ± 2 cm

FORMIGONS PER A PILOTS FORMIGONATS "IN SITU"
Tamany màxim del granulat. El més petit dels següents valors:
- <= 32 mm
- <= 1/4 separació entre barres d'acer longitudinals

Dosificacions de pastat:
- Contingut de ciment:
  - Formigons abocats en sec: >= 325 kg/m3
  - Formigons submergits: >= 375 kg/m3
- Relació aigua-ciment (A/C): < 0,6
- Contingut de fins d <0,125 (ciment inclòs):
  - Granulat gruixut d > 8 mm: >= 400 kg/m3
  - Granulat gruixut d <= 8 mm: >= 450 kg/m3

Consistència del formigó:

Assentament con d'Abrams(mm)	Condicions d'ús
130 <= H <= 180	- Formigó abocat en sec
H >= 160	- Formigó bombejat, submergit o abocat sota aigua amb tub tremie
H >= 180	- Formigó submergit, abocat sota fluid estabilitzador amb tub tremie

El formigó ha de tenir la docilitat i fluïdesa adequada, i aquests valors s'han de mantenir durant tot el procés de formigonat, per tal d'evitar embussos als tubs de formigonar.
FORMIGONS PER A PANTALLES FORMIGONADES "IN SITU"
Contingut mímin de ciment en funció de la grandària màxima del granulat:

Grandària màxima del granulat(mm)	Contingut mínim de ciment(kg)
32	350
25	370

20	385
16	400

Grandària màxima del granulat. El més petit dels següents valors:
- <= 32 mm
- <= 1/4 separació entre barres d'acer longitudinals

Dosificacions de pastat:
- Contingut de ciment en pantalles contínues de formigó armat:
  - Formigons abocats en sec: >= 325 kg/m3
  - Formigons submergits: >= 375 kg/m3
- Relació aigua-ciment: 0,45 < A/C < 0,6
- Contingut de fins d <=0,125 mm (ciment inclòs):
  - Granulat gruixut D <= 16 mm: <= 450 kg/m3
  - Granulat gruixut D > 16 mm: = 400 kg/m3
- Assentament al con d'Abrams: 160 < A < 220 mm

El formigó ha de tenir la docilitat i fluïdesa adequada, i aquests valors s'han de mantenir durant tot el procés de formigonat, per tal d'evitar embussos als tubs de formigonar.
FORMIGÓ PER A PAVIMENTS
La fabricació del formigó no es podrà iniciar fins que la DF no hagi aprovat la fórmula de treball i el corresponent tram de prova (apartat d'execució). Aquesta fórmula inclourà:
- La identificació de cada fracció d'àrid i la seva proporció ponderal en sec
- La granulometria de la mescla d'àrids per als tamisos 40 mm; 25 mm; 20 mm; 12,5 mm; 8 mm; 4 mm; 2 mm; 1 mm; 0,500 mm; 0,250 mm; 0,125 mm; i 0,063 mm UNE EN 933-2.
- La dosificació de ciment, aigua i, si és el cas de cada additiu, referides a amassada
- La resistència característica a flexotracció a 7 i a 28 dies.
- La consistència del formigó fresc, i el contingut d'aire ocluït.

El pes total de partícules que passen pel tamís 0,125 mm UNE EN 933-2 no serà major de 450 kg/m3, inclòs el ciment.
Contingut de ciment: >= 300 kg/m3
Relació aigua/ciment: <= 0,46
Assentament en el con d'Abrams (UNE 83313): 2 - 6 cm
Proporció d'aire ocluït (UNE 83315): <= 6%
En zones sotmeses a nevades o gelades serà obligatòria la utilització d'un inclusor d'aire, i en aquest cas, la proporció d'aire ocluit en el formigó fresc no serà inferior al 4,5 % en volum.
Toleràncies:
- Assentament en el con d'Abrams: ± 1 cm

2.- CONDICIONS DE SUBMINISTRAMENT I EMMAGATZEMATGE

Subministrament: En camions formigonera.
El formigó ha d'arribar a l'obra sense alteracions en les seves característiques, formant una barreja homogènia i sense haver iniciat l'adormiment.
Queda expressament prohibit l'addició al formigó de qualsevol quantitat d'aigua o altres substàncies que puguin alterar la composició original.
Emmagatzematge: No es pot emmagatzemar.

3.- UNITAT I CRITERI D'AMIDAMENT

Unitat d'amidament: la indicada a la descripció de l'element
Criteri d'amidament: quantitat necessària subministrada a l'obra

4.- NORMATIVA DE COMPLIMENT OBLIGATORI

Real Decreto 1247/2008, de 18 de julio, por el que se aprueba la Instrucción de Hormigón Estructural (EHE-08).
PILOTS I PANTALLES FORMIGONADES "IN SITU"
Documento Básico de Seguridad estructural DB-SE, parte II del CTE, aprobado por el Real Decreto 314/2006.
FORMIGÓ PER A PAVIMENTS
Orden FOM/891/2004, de 1 de marzo, por la que se actualizan determinados artículos del Pliego de Prescripciones Técnicas Generales para Obras de Carreteras y Puentes, relativos a firmes y pavimentos (PG-3).

5.- CONDICIONS DE CONTROL DE RECEPCIÓ

CONDICIONS DE MARCATGE I CONTROL DE LA DOCUMENTACIÓ:
El subministrador ha de lliurar amb cada càrrega un full on constin, com a mínim, les dades següents:
- Identificació del subministrador
- Número de sèrie de la fulla de subministrament
- Data i hora de lliurament
- Nom de la central de formigó
- Identificació del peticionari
- Quantitat de formigó subministrat
- Formigons designats per propietats d'acord a l'art. 39.2 de l'EHE-08, indicant com a mínim:
    - Resistència a la compressió
    - Tipus de consistència
    - Grandària màxima del granulat
    - Tipus d'ambient segons la taula 8.2.2 de l'EHE-08
- Formigons designats per dosificació d'acord a l'art. 39.2 de l'EHE-08, indicant com a mínim:
    - Contingut de ciment per m3
    - Relació aigua/ciment
    - Tipus, classe i marca del ciment
    - Contingut en addicions
    - Contingut en additius
    - Tipus d'additiu segons UNE_EN 934-2, si n'hi ha
    - Procedència i quantitat de les addicions o indicació que no en té
- Identificació del ciment, additius i addicions
- Designació específica del lloc de subministrament
- Identificació del camió i de la persona que fa la descàrrega
- Hora límit d'us del formigó

OPERACIONS DE CONTROL EN FORMIGÓ ESTRUCTURAL:
Determinació de la dosificació (si és el cas) mitjançant assaigs previs de laboratori. Per a cada dosificació estudiada es realitzaran 3 series de 4 provetes, procedents de 3 pastades fabricades a la central. 2 provetes s'assajaran a compressió i les altres 2 a l'assaig de penetració d'aigua.
Assaigs característics de comprovació de la dosificació aprovada. Per a cada tipus de formigó es realitzaran 6 sèries de 2 provetes que s'assajaran a compressió a 28 dies, segons UNE EN 12390-3.
No seran necessaris aquests assaigs si el formigó procedeix de central certificada, o es disposa de suficient experiència en el seu ús.
Abans del inici de l'obra, i sempre que sigui necessari segons l'article 37.3.3 de la norma EHE-08, es realitzarà l'assaig de la fondària de penetració d'aigua sota pressió, segons UNE EN 12390-8.
Inspeccions no periòdiques a la planta per tenir constància que es fabrica el formigó amb la dosificació correcte.
Per a totes les amassades es durà a terme el corresponent control de les condicions de subministrament.
Control estadístic de la resistència (EHE-08): Per a formigons sense distintiu de qualitat, es realitzaran lots de control de com a màxim:
- Volum de formigonament: <= 100 m3
- Elements o grups d'elements que treballen a compressió:
    - Temps de formigonament <= 2 setmanes; superfície construïda <= 500 m2; Nombre de plantes <= 2
- Elements o grups d'elements que treballen a flexió:
    - Temps de formigonament <= 2 setmanes; superfície construïda <= 1000 m2; Nombre de plantes <= 2
- Massissos:
    - Temps de formigonament <= 1 setmana

El número de lots no serà inferior a 3. Totes les pastades d'un lot procediran del mateix subministrador, i tindran la mateixa dosificació.
En cas de disposar d'un distintiu oficialment reconegut, es podran augmentar els valors anteriors multiplicant-los per 2 o per 5, en funció del nivell de garantia per al que s'ha efectuat el reconeixement, conforme a l'article 81 de l'EHE-08.
Control 100x100 (EHE-08): Serà d'aplicació a qualsevol estructura, sempre que es faci abans del subministrament del formigó. La conformitat de la resistència es comprova determinant la mateixa en totes les pastades sotmeses a control i calculant el valor de la resistència característica real.
Control indirecte de la resistència (EHE-08): Només es podrà aplicar en formigons que disposin d'un distintiu de qualitat oficialment reconegut i que s'utilitzin en:
- Elements d'edificis de vivendes d'una o dues plantes, amb llums inferiors a 6,00 metres
- Elements d'edificis de vivendes de fins a 4 plantes, que treballin a flexió, amb llums inferiors a 6,00 metres

Haurà de complir, a més, que l'ambient sigui I o II, i que en el projecte s'hagi adoptat una resistència de càlcul a compressió Fcd no superior a 10 N/mm2.
La DF podrà eximir la realització dels assaigs característics de dosificació quan el formigó que es vagi a subministrar estigui en possessió d'un distintiu de qualitat oficialment reconegut, o quan es disposi d'un certificat de dosificació amb una antiguitat màxima de 6 mesos.
OPERACIONS DE CONTROL EN FORMIGÓ PER A PAVIMENTS:

Determinació de la fórmula de treball. Per a cada dosificació analitzada es realitzarà:
- Confecció de 2 sèries de 2 provetes, segons la norma UNE 83301. Per a cada sèrie es determinarà la consistència (UNE 83313), la resistència a flexotracció a 7 i a 28 dies (UNE 83305) i, si és el cas, el contingut d'aire ocluit (UNE EN 12350-7).

Si la resistència mitja a 7 dies resultés superior al 80% de l'especificada a 28 dies, i no s'haguessin obtingut resultats del contingut d'aire ocluït i de la consistència fora dels límits establerts, es podrà procedir a la realització d'un tram de prova amb aquest formigó. En cas contrari, s'haurà d'esperar als 28 dies i s'introduiran les modificacions necessàries en la dosificació, i es repetiran els assaigs de resistència.
Control de fabricació i recepció.
- Inspecció no sistemàtica a la planta de fabricació del formigó
- Per a cada fracció d'àrid, abans de l'entrada al mesclador, es realitzaran amb la freqüència indicada, els següents assaigs:
    - Com a mínim 2 cops al dia, 1 pel matí i un altre per la tarda:
        - Assaig granulomètric (UNE-EN 933-1)
        - Equivalent de sorra de l'àrid fi (UNE EN 933-8)
        - Terrossos d'argila (UNE 7133)
        - Índex de llenques de l'àrid gros (UNE EN 933-3)
        - Proporció de fins que passen pel tamís 0,063 mm (UNE EN 933-2)
    - Com a mínim 1 cop al mes, i sempre que es canviï de procedència el subministrament:
        - Coeficient de Los Ángeles de l'àrid gros (UNE EN 1097-2)
        - Substàncies perjudicials (EHE)
- Sobre una mostra de la mescla d'àrids es realitzarà cada dia un assaig granulomètric (UNE EN 933-1)
- Comprovació de l'exactitud de les bàscules de dosificació un cop cada 15 dies.
- Inspecció visual del formigó en cada element de transport i comprovació de la temperatura.
- Recepció del full de subministrament del formigó, per a cada partida.
- Es controlaran com a mínim 2 cops al dia (matí i tarda):
    - Contingut d'aire ocluït en el formigó (UNE 83315)
    - Consistència (UNE 83313)
    - Fabricació de provetes per a assaig a flexotracció (UNE 83301)

CRITERIS DE PRESA DE MOSTRES EN FORMIGÓ ESTRUCTURAL:
Els controls s'han de realitzar segons les instruccions de la DF i la norma EHE.
CRITERIS DE PRESA DE MOSTRES EN FORMIGÓ PER A PAVIMENTS:
Es seguiran els criteris que en cada cas, indiqui la DF. Cada sèrie de provetes es prendrà d'amassades diferents.
Quan s'indica una freqüència temporal de 2 assaigs per dia, es realitzarà un pel mati i l'altre per la tarda.
INTERPRETACIÓ DE RESULTATS I ACTUACIONS EN CAS D'INCOMPLIMENT, EN FORMIGÓ ESTRUCTURAL:
No s'ha d'acceptar el subministrament de formigó que no arribi identificat segons les condicions del plec.
Control estadístic: La conformitat del lot en relació a la resistència es comprovarà a partir dels valors mitjos dels resultats obtinguts sobre 2 provetes agafades de cada una de les N pastades controlades d'acord amb:
- Resistència característica especificada en projecte Fck (N/mm2): <= 30
    - Formigons amb distintius de qualitat oficialment reconeguts conforme a l'article 81 de l'EHE-08: N >= 1
    - Altres casos: N >= 3
- Resistència característica especificada en projecte Fck (N/mm2): >= 35 i <= 50
    - Formigons amb distintius de qualitat oficialment reconeguts conforme a l'article 81 de l'EHE-08: N >= 1
    - Altres casos: N >= 4
- Resistència característica especificada en projecte Fck (N/mm2): >= 50
    - Formigons amb distintius de qualitat oficialment reconeguts conforme a l'article 81 de l'EHE-08: N >= 2
    - Altres casos: N >= 6

La presa de mostres es realitzarà aleatòriament entre les pastades de l'obra sotmesa a control.
Un cop efectuats els assaigs, s'ordenaran els valors mitjos, xi, de les determinacions de resistència obtingudes per a cadascuna de les N pastades controlades: x1 <= x2 <= ... <= xn
En els casos en que el formigó estigui en possessió d'un distintiu de qualitat oficialment reconegut, s'acceptarà quan xi >= fck. A més, es considerarà com un control d'identificació, per tant els criteris d'acceptació en aquest cas tenen per objecte comprovar la pertinença del formigó del lot a una producció molt controlada, amb una resistència certificada i estadísticament avaluada amb un nivell de garantia molt exigent.
Si el formigó no disposa de distintiu, s'acceptarà si:
f(x) = x K2rN >= fck
on:
- f(x) Funció d'acceptació
- x Valor mig dels resultats obtinguts en les N pastades assajades
- K2 Coeficient:

Coeficient:
- Número de pastades:
  - 3 pastades: K2 1,02; K3: 0,85
  - 4 pastades: K2 0,82; K3: 0,67
  - 5 pastades: K2 0,72; K3: 0,55
  - 6 pastades: K2 0,66; K3: 0,43
- rN: Valor del recorregut mostral definit com a: rN = x (N) x (1)
- x(1): Valor mínim dels resultats obtinguts en les últimes N pastades
- x(N): Valor màxim dels resultats obtinguts en les últimes N pastades
- fck: Valor de la resistència característica especificada en el projecte

Si el formigó no disposa de distintiu, però es fabrica de forma contínua a central d'obra o són subministrats de forma contínua per la mateixa central de formigó preparat, en els que es controlen a l'obra més de 36 pastades del mateix formigó, s'acceptarà si: f(x(1)) = x(1) K3s35* >= fck.
On: s35* Desviació típica mostral, corresponent a les últimes 35 pastades
Quan la consistència s'hagi definit pel seu tipus, segons l'art. 31.5, s'acceptarà el formigó si la mitjana aritmètica dels dos valors obtinguts està compresa dins del interval corresponent.
Si s'ha definit pel seu assentament, s'acceptarà el formigó quan la mitjana dels dos valors estigui compresa dins de la tolerància exigida.
El incompliment d'aquests criteris suposarà el rebuig de la pastada.
Control 100x100: Per a elements fabricats amb N pastades, el valor de la fc,real correspon a la resistència de la pastada que, un cop ordenades les N determinacions de menor a major, ocupa el lloc n=0,05 N, arrodonint-se n per excés. Si el número de pastades a controlar és igual o inferior a 20, fc,real serà el valor de la resistència de la pastada més baixa trobada a la sèrie.
S'acceptarà quan: fc,real >= fck
Control indirecte: S'acceptarà el formigó subministrat quan es compleixi a la vegada que:
- Els resultats dels assaigs de consistència compleixen amb els apartats anteriors
- Es manté la vigència del distintiu de qualitat del formigó durant la totalitat del subministrament
- Es manté la vigència del reconeixement oficial del distintiu de qualitat

INTERPRETACIÓ DE RESULTATS I ACTUACIONS EN CAS D'INCOMPLIMENT EN FORMIGÓ PER A PAVIMENTS:
- Interpretació dels assaigs característics:

Si la resistència característica a 7 dies resulta superior al 80 % de l'especificada a 28 dies, i els resultats del contingut d'aire ocluit i de la consistència es troben dins dels límits establerts, es podrà iniciar el tram de prova amb el formigó corresponent. En cas contrari, s'haurà d'esperar als resultats a 28 dies i, en el seu cas, s'introduiran els ajustos necessaris a la dosificació, repetint-se els assaigs característics.
- Interpretació dels assaigs de control de resistència:
- El lot s'accepta si la resistència característica a 28 dies és superior a l'exigida. En altre cas:
  - Si fos inferior a ella, però no al seu 90%, el Contractista podrà escollir entre acceptar les sancions previstes en el Plec de Prescripcions Tècniques Particulars, o sol·licitar la realització d'assaigs d'informació. Aquestes sancions no podran ser inferiors a l'aplicació d'una penalització al preu unitari del lot, la quantia de la qual sigui igual al doble de la merma de resistència, expressades ambdues en proporció.
  - Si està per sota del 90%, es realitzaran, a càrrec del contractista, els corresponents assaigs d'informació.
- Assaigs d'informació:

Abans dels 54 dies d'acabada l'estesa del lot, s'extrauran 6 testimonis cilíndrics (UNE 83302) que s'assajaran a tracció indirecta (UNE 83306) a edat de 56 dies. La conservació dels testimonis durant les 48 hores anteriors a l'assaig es realitzarà segons la norma UNE 83302.
El valor mig dels resultats dels assaigs d'informació del lot es compararan amb el resultat mig corresponent al tram de prova. El lot s'accepta si la resistència mitjana del lot és superior. En cas d'incompliment, cal distingir tres casos:
  - Si fos inferior a ell, però no al seu 90%, s'aplicaran al lot les sancions previstes en el Plec de Prescripcions Tècniques Particulars.
  - Si fos inferior al seu 90%, però no al seu 70%, el Director de les Obres podrà aplicar les sancions previstes en el Plec de Prescripcions Tècniques Particulars, o bé ordenar la demolició del lot i la seva reconstrucció, a càrrec del Contractista.
  - Si fos inferior al seu 70% es demolirà el lot i es reconstruirà, a càrrec del Contractista.

Les sancions referides no podran ser inferiors a l'aplicació d'una penalització al preu unitari del lot, la quantia del qual sigui igual al doble de la merma de resistència, expressades ambdues en proporció.
La resistència de cada pastada a una determinada edat, es determinarà com a mitjana de les resistències de les provetes fabricades amb un formigó de la pastada en qüestió i assajades a l'edat determinada. A partir de la mínima resistència obtinguda en qualsevol pastada del lot, es podrà estimar la característica multiplicant aquella per un coeficient donat per la taula següent:
Coeficient (En funció del nombre de sèries que formen el lot):
- 2 sèries: 0,88
- 3 sèries: 0,91
- 4 sèries: 0,93

- 5 sèries: 0,95
- 6 sèries: 0,96

Quan l'assentament en el con d'Abrams no s'ajusti als valors especificats a la fórmula de treball, es rebutjarà el camió controlat.

B0 - MATERIALS BÀSICS

B06 - FORMIGONS DE COMPRA

B06N - FORMIGONS D'ÚS NO ESTRUCTURAL

0.- ELEMENTS QUE CONTEMPLA EL PLEC

B06NLA2C.

Plec de condicions

B0 - MATERIALS BÀSICS

B07 - MORTERS DE COMPRA

B071 - MORTERS AMB ADDITIUS

0.- ELEMENTS QUE CONTEMPLA EL PLEC

B0715000,B0710250,B0710180,B0710150,B0710220.

Plec de condicions

B0 - MATERIALS BÀSICS

B08 - ADDITIUS, ADDICIONS I PRODUCTES DE TRACTAMENT PER A FORMIGONS, MORTERS I BEURADES

0.- ELEMENTS QUE CONTEMPLA EL PLEC

B081C010.

Plec de condicions

B0 - MATERIALS BÀSICS

B08 - ADDITIUS, ADDICIONS I PRODUCTES DE TRACTAMENT PER A FORMIGONS, MORTERS I BEURADES

B081 - ADDITIUS I ADDICIONS PER A FORMIGONS, MORTERS I BEURADES

0.- ELEMENTS QUE CONTEMPLA EL PLEC

B081C010.

Plec de condicions

B0 - MATERIALS BÀSICS

B09 - ADHESIUS

B090 - ADHESIUS D'APLICACIÓ UNILATERAL

0.- ELEMENTS QUE CONTEMPLA EL PLEC

B09011P0,B0901110,B090B000,B0906000,B0907200.

Plec de condicions

B0 - MATERIALS BÀSICS

B09 - ADHESIUS

B091 - ADHESIUS D'APLICACIÓ A DUES CARES

0.- ELEMENTS QUE CONTEMPLA EL PLEC

B0911000.

Plec de condicions

B0 - MATERIALS BÀSICS

B09 - ADHESIUS

B09V - CINTA ADHESIVA

0.- ELEMENTS QUE CONTEMPLA EL PLEC

B09VAA00.

Plec de condicions

B0 - MATERIALS BÀSICS

B0A - FERRETERIA

B0A1 - FILFERROS

0.- ELEMENTS QUE CONTEMPLA EL PLEC

B0A14200,B0A14300.

Plec de condicions

B0 - MATERIALS BÀSICS

B0A - FERRETERIA

B0A2 - TELES METÀL·LIQUES I PLÀSTIQUES

0.- ELEMENTS QUE CONTEMPLA EL PLEC

B0A216SG.

Plec de condicions

B0 - MATERIALS BÀSICS

B0A - FERRETERIA

B0A3 - CLAUS

0.- ELEMENTS QUE CONTEMPLA EL PLEC

B0A32000,B0A31000.

Plec de condicions

B0 - MATERIALS BÀSICS

B0A - FERRETERIA

B0A4 - VISOS

0.- ELEMENTS QUE CONTEMPLA EL PLEC

B0A41200,B0A4A400,B0A44000,B0A41000.

Plec de condicions

B0 - MATERIALS BÀSICS

B0A - FERRETERIA

B0A5 - CARGOLS

0.- ELEMENTS QUE CONTEMPLA EL PLEC

B0A5AA00.

Plec de condicions

B0 - MATERIALS BÀSICS

B0A - FERRETERIA

B0A6 - TACS I VISOS

0.- ELEMENTS QUE CONTEMPLA EL PLEC

B0A616J0,B0A61500,B0A61600,B0A62F90.

Plec de condicions

B0 - MATERIALS BÀSICS

B0A - FERRETERIA

B0A7 - ABRAÇADORES

0.- ELEMENTS QUE CONTEMPLA EL PLEC

B0A71300,B0A71600,B0A75600,B0A75800,B0A75Y00,B0A75E00,B0A75F02.

Plec de condicions

B0 - MATERIALS BÀSICS

B0A - FERRETERIA

B0A8 - GRAPES

0.- ELEMENTS QUE CONTEMPLA EL PLEC

B0A81010.

Plec de condicions

B0 - MATERIALS BÀSICS

B0B - ACER I METALL EN PERFILS O BARRES

0.- ELEMENTS QUE CONTEMPLA EL PLEC

B0B34257,B0B2A000,B0B34133.

Plec de condicions

B0 - MATERIALS BÀSICS

B0B - ACER I METALL EN PERFILS O BARRES

B0B2 - ACER EN BARRES CORRUGADES

0.- ELEMENTS QUE CONTEMPLA EL PLEC

B0B2A000.

Plec de condicions

B0 - MATERIALS BÀSICS

B0B - ACER I METALL EN PERFILS O BARRES

B0B3 - MALLES ELECTROSOLDADES

0.- ELEMENTS QUE CONTEMPLA EL PLEC

B0B34257,B0B34133.

Plec de condicions

B0 - MATERIALS BÀSICS

B0C - PLAQUES, PLANXES I TAULERS

B0C5 - PLAQUES SANDVITX

0.- ELEMENTS QUE CONTEMPLA EL PLEC

B0C5G22A,B0C5G225.

Plec de condicions

B0 - MATERIALS BÀSICS

B0C - PLAQUES, PLANXES I TAULERS

B0CC - PLAQUES DE GUIX LAMINAT

0.- ELEMENTS QUE CONTEMPLA EL PLEC

B0CC1310,B0CC2310,B0CC3310.

1.- DEFINICIÓ I CARACTERÍSTIQUES DELS ELEMENTS

Plaques de guix amb l'acabat de la cara vista amb cartó. Eventualment amb altres plaques o làmines adherides a la cara interior, o formen un envà de dues cares vistes, amb l'interior reblert amb una retícula de cartó.
- Plaques de guix laminat:
  - Plaques de guix laminat tipus A
  - Plaques de guix laminat tipus H (plaques amb capacitat d'absorció d'aigua reduïda)
  - Plaques de guix laminat tipus E (plaques per a exteriors)
  - Plaques de guix laminat tipus F (plaques amb la cohesió de l'ànima millorada a altes temperatures)
  - Plaques de guix laminat tipus P (plaques base de guix)
  - Plaques de guix laminat tipus D (plaques amb densitat controlada)
  - Plaques de guix laminat tipus R (plaques amb resistència millorada)
  - Plaques de guix laminat tipus I (plaques amb duresa superficial millorada)
- Transformats de placa de guix laminat amb aïllament tèrmic o acústic:

  - Transformats classe 1
  - Transformats classe 2
- Transformats de placa de guix laminat procedents de processos secundaris:
  - Transformats laminars
  - Transformats especials (placa perforada)

CARACTERÍSTIQUES GENERALS:
Ha d'estar homologat d'acord amb el RD 1312/1986 o disposar d'una certificació de conformitat a normes segons l'ordre 14/01/1991.
Els angles i les arestes vistes han de ser rectes.
La superfície ha de ser plana, sense defectes com ara cops, bonys, taques, etc.
PLAQUES DE GUIX LAMINAT:
Resistència a flexió (expressada com a càrrega de trencament a flexió):
- Plaques tipus A, D, E, F, H, I:
  - Gruix nominal 9,5 mm:
    - Càrrega de trencament a flexió en sentit transversal: 160 N
    - Càrrega de trencament a flexió en sentit longitudinal: 400N
  - Gruix nominal 12,5 mm:
    - Càrrega de trencament a flexió en sentit transversal: 210 N
    - Càrrega de trencament a flexió en sentit longitudinal: 550 N
  - Gruix nominal 15,0 mm:
    - Càrrega de trencament a flexió en sentit transversal: 250 N
    - Càrrega de trencament a flexió en sentit longitudinal: 650 N
  - Altres gruixos (essent t el gruix en mm)
    - Càrrega de trencament a flexió en sentit transversal: 16,8 x t (N)
    - Càrrega de trencament a flexió en sentit longitudinal: 43 x t (N)
- Plaques tipus R o combinades amb una placa tipus R:
  - Gruix nominal 12,5 mm:
    - Càrrega de trencament a flexió en sentit transversal: 300 N
    - Càrrega de trencament a flexió en sentit longitudinal: 725 N
  - Gruix nominal 15,0 mm:
    - Càrrega de trencament a flexió en sentit transversal: 360 N
    - Càrrega de trencament a flexió en sentit longitudinal: 870 N
  - Altres gruixos (essent t el gruix en mm)
    - Càrrega de trencament a flexió en sentit transversal: 24 x t (N)
    - Càrrega de trencament a flexió en sentit longitudinal: 58 x t (N)
- Plaques tipus P:
  - Gruix nominal 9,5 mm:
    - Càrrega de trencament a flexió en sentit transversal: 125 N
    - Càrrega de trencament a flexió en sentit longitudinal: 180 N
  - Gruix nominal 15,0 mm:
    - Càrrega de trencament a flexió en sentit transversal: 165 N
    - Càrrega de trencament a flexió en sentit longitudinal: 235 N

Les característiques següents han de complir amb els valors declarats pel fabricant, assajades segons la norma corresponent, dins del límit de tolerància indicat, en el seu cas:
Característiques essencials per a plaques destinades a rigiditzar estructures de fusta per a murs exteriors i estructures de fusta per a teulades apuntalades:
- Resistència a l'esforç tallant (UNE-EN 520)

Característiques essencials per a plaques en situacions d'exposició al foc:
- Classe A1 a F (UNE-EN 520 o UNE-EN 13501-1)

Característiques essencials per a plaques per a control de la difusió de la humitat:
- Per a totes les plaques excepte les tipus E (UNE-EN 12524)
- Per a plaques tipus E: =< 25 segons UNE-EN ISO 12572

Resistència a flexió (UNE-EN 520)
Resistència tèrmica (UNE-EN 520)
Altres característiques essencials que depenen de les condicions finals d'ús:
- Resistència a l'impacte
- Aïllament davant del soroll aeri
- Absorció acústica

Toleràncies:
- Amplària:
  - Plaques tipus P: + 0 mm; - 8 mm
  - Plaques tipus A, H, D, E, F, I, R, o combinades: + 0 mm; - 6 mm
- Llargària:
  - Plaques tipus P: + 0 mm; - 6 mm
  - Plaques tipus A, H, D, E, F, I, R, o combinades: + 0 mm; - 5 mm
- Gruix:
  - Plaques tipus P: ± 0,6 mm
  - Plaques tipus A, H, D, E, F, I, R, o combinades:
    - Gruix nominal < 18 mm: ± 0,6 mm

  - Gruix nominal >= 18 mm: ± 0,4 x t (t=gruix en mm; tolerància en mm arrodonida a 0,1 mm)
- Rectitud d'arestes: < 2,5 mm/m d'amplària (segons procediment de la norma UNE-EN 520)
- Cantells i perfils finals (només per al cantell afinat i el cantell semirodó afinat)
  - Fondària de l'afinat del cantell: entre 0,6 i 2,5 mm
  - Amplària de l'afinat del cantell: entre 40 mm i 80 mm
- Capacitat d'absorció d'aigua de les plaques tipus H1, H2 i H3:
  - Capacitat d'absorció d'aigua superficial: =< 180 g/m2
  - Capacitat d'absorció d'aigua total:
    - Plaques tipus H1: =< 5%
    - Plaques tipus H2: =< 10%
    - Plaques tipus H3: =< 25%

TRANSFORMATS DE PLACA DE GUIX LAMINAT AMB AÏLLAMENT TÈRMIC-ACÚSTIC:
Tant la placa com l'aïllament han de complir les respectives normes:
- Placa de guix laminat: Ha de complir la norma EN 520
- Aïllament d'escuma de poliestirè expandit (EPS): Ha de complir la norma EN 13163
- Aïllament de poliestirè extruït (XPS): Ha de complir la norma EN 13164
- Aïllament de poliuretà rígid (poliisocianat, poliisocianurat) (PUR i PIR): Ha de complir la norma EN 13165
- Aïllament d'escumes fenòliques (PF): Ha de complir la norma EN 13166
- Aïllament de llana mineral: Ha de complir la norma EN 13162

Les característiques següents han de complir amb els valors declarats pel fabricant, assajades segons la norma corresponent, dins del límit de tolerància indicat, en el seu cas:
Resistència a la flexió:
- Càrrega mínima de trencament en sentit transversal: 160 N
- Càrrega mínima de trencament en sentit longitudinal: 400 N

Resistència tèrmica del transformat:
- La resistència tèrmica s'obtindrà sumant les resistències tèrmiques de tots els components i s'expresarà amb m2 · K / W

Reacció al foc: Ha de complir UNE-EN 13950
Resistència al foc: Ha de complir UNE-EN 13950
Altres característiques essencials que depenen de les condicions finals d'ús:
- Resistència al impacte
- Aïllament davant del soroll aeri
- Absorció acústica

Escairat:
- En sentit transversal: -5 mm a + 5 mm
- En sentit longitudinal: -5 mm a + 8 mm

Planor (del transformat): =< 5 mm
Adherència/cohesió del material aïllant:
- Transformats de classe 1: > 0,017 MPa
- Transformats de classe 2: > 0,003 MPa

Toleràncies:
- Amplària: + 0 mm; - 4 mm
- Llargària: + 0 mm; - 5 mm
- Gruix (del transformat): ± 3 mm

TRANSFORMATS DE PLACA DE GUIX LAMINAT PROCEDENTS DE PROCESOS SECUNDARIS:
Les característiques següents han de complir amb els valors declarats pel fabricant, assajades segons la norma corresponent, dins del límit de tolerància indicat, en el seu cas:
- Resistència a la flexió (UNE-EN 520)
- Estabilitat dels elements per a sostres (UNE-EN 14190): Ha de complir
- Resistència a l'esforç tallant (UNE-EN 520)
- Reacció al foc (UNE-EN 14190)
- Resistència al foc (UNE-EN 14190)
- Permeabilitat al vapor d'aigua (UNE-EN 14190)
- Resistència tèrmica (UNE-EN 14190)
- Protecció davant rajos X:
  - Grau de protecció (IEC 6133-1)
  - Quant l'ús del transformat sigui protecció davant rajos X mitjançant incorporació de làmina de plom ha de declarar-se el gruix en mm d'aquesta làmina.

Altres característiques essencials que depenen de les condicions finals d'ús:
- Resistència al impacte (UNE-EN ISO 140-6, UNE-EN ISO 140-7)
- Aïllament davant del soroll aeri (UNE-EN ISO 140-3, UNE-EN ISO 717-1)
- Absorció acústica (UNE-EN ISO 354)

Toleràncies:
- El fabricant declararà les toleràncies i quan sigui necessari el tipus de vora.

2.- CONDICIONS DE SUBMINISTRAMENT I EMMAGATZEMATGE

Subministrament: Aparellades, amb les vores precintades, embalades en paquets paletitzats.

Emmagatzematge: En posició horitzontal, elevats del terra sobre travessers separats no més de 40 cm i en llocs protegits de cops i de la intempèrie.

3.- UNITAT I CRITERIS D'AMIDAMENT

Unitat d'amidament: la indicada a la descripció de l'element
Criteri d'amidament: quantitat necessària subministrada a l'obra

4.- NORMATIVA DE COMPLIMENT OBLIGATORI

PLAQUES DE GUIX LAMINAT:
UNE-EN 520:2005 Placas de yeso laminado. Definiciones, especificaciones y métodos de ensayo.
UNE-EN 520:2005 ERRATUM:2006 Placas de yeso laminado. Definiciones, especificaciones y métodos de ensayo.
TRANSFORMATS DE PLACA DE GUIX LAMINAT AMB AÏLLAMENT TÈRMIC-ACÚSTIC:
UNE-EN 13950:2006 Transformados de placa de yeso laminado con aislamiento térmico acústico. Definiciones, especificaciones y métodos de ensayo.
TRANSFORMATS DE PLACA DE GUIX LAMINAT PROCEDENTS DE PROCESOS SECUNDARIS:
UNE-EN 14190:2006 Transformados de placa de yeso laminado procedentes de procesos secundarios. Definiciones, especificaciones y métodos de ensayo.

5.- CONDICIONS DE CONTROL DE RECEPCIÓ

CONDICIONS DE MARCATGE I CONTROL DE LA DOCUMENTACIÓ:
El subministrador ha de posar a disposició de la DF en el cas que aquesta ho sol·liciti, la documentació següent, que acredita el marcatge CE, segons el sistema d'avaluació de conformitat aplicable, d'acord amb el que disposa l'apartat 7.2.1 del CTE:
- Productes per a usos subjectes a reglamentacions sobre reacció al foc de Prestacio o Caracteristica: Altres,
- Productes per a qualsevol ús excepte els usos subjectes a reglamentacions sobre reacció al foc i l'ús de rigidització d'estructures de fusta per a murs amb càrrega de vent o per a estructures de fusta per a sostres,
- Productes per a usos subjectes a reglamentacions sobre reacció al foc de Prestacio o Caracteristica: Reacció al foc. Productes que compleixen la Decisió de la Comissió 2003/43/CE modificada,
- Productes per a rigidització d'estructures de fusta per a murs amb càrrega de vent o per a estructures de fusta per a sostres de Prestacio o Caracteristica: Altres,
- Productes per a usos subjectes a reglamentacions sobre reacció al foc de Prestacio o Caracteristica: Reacció al foc. Productes que compleixen la Decisió de la Comissió 2003/43/CE modificada,
- Productes per a usos no subjectes a reglamentacions sobre reacció al foc:
  - Sistema 4: Declaració de Prestacions
- Productes per a rigidització d'estructures de fusta per a murs amb càrrega de vent o per a estructures de fusta per a sostres de Prestacio o Caracteristica: Resistència a l'esforç tallant,
- Productes per a usos subjectes a reglamentacions sobre reacció al foc de Prestacio o Caracteristica: Reacció al foc,
- Productes per a rigidització d'estructures de fusta per a murs amb càrrega de vent o per a estructures de fusta per a sostres de Prestacio o Caracteristica: Resistència a tallant:
  - Sistema 3: Declaració de Prestacions

Han de portar el marcatge CE de conformitat amb el que disposen els Reials Decrets 1630/1992 de 29 de desembre i 1328/1995 de 28 de juliol. El símbol normalitzat del marcatge CE s'ha d'acompanyar de la següent informació:
- Nom, logotip o adreça declarada del fabricant
- Les dues últimes xifres de l'any de la impressió del marcatge
- Referència a la norma europea corresponent:
  - Per a les plaques de guix laminat: la norma EN 520
  - Per als transformats de plaques de guix laminat: la norma EN 13950
- Descripció del producte: nom genèric, material, dimensions i ús previst
- Informació sobre les característiques essencials pertinents indicades a la taula ZA.1 de la norma UNE-EN 520 o UNE-EN 13950 o UNE-EN 14190 per a les plaques de guix laminat o per als transformats de plaques de guix laminat

Les plaques de guix laminat han de designar-se de la següent manera:
- L'expressió: "Placa de yeso laminada"
- La lletra o combinació de lletres que designa el tipus de placa
- Referència a la norma europea EN 520
- Les dimensions de la placa en mm (amplària x llargària x gruix)
- El tipus de cantell longitudinal

Les plaques han d'anar marcades de manera clara e indeleble, ja sigui sobre la pròpia placa, a l'etiqueta que l'acompanya, a l'embalatge o bé a la documentació comercial que acompanya

l'enviament, amb la següent informació com a mínim:
- Nom, marca comercial o d'altres mitjans d'identificació del fabricant de la placa
- Data de fabricació
- Identificació de la placa segons el sistema de designació definit en la norma
- El símbol normalitzat del marcatge CE

Els transformats de plaques de guix laminat han de designar-se de la següent manera:
- L'expressió: "Transformado de placa de yeso laminado"
- Referència a la norma europea EN 13950
- Les dimensions de la placa en mm (amplària x llargària x gruix) i escairat ,si s'utilitza
- El tipus de placa de guix laminat, tipus de vora i gruix nominal de la placa en mm d'acord amb EN-520

Els transformats de plaques de guix laminat procedents de procesos secundaris han de designar-se de la següent manera:
- Expressió que identifiqui el producte
- Referència a la norma europea EN 14190
- Les dimensions de la placa en mm (amplària x llargària x gruix)

OPERACIONS DE CONTROL:
Els punts de control més destacables són els següents:
Inspecció visual del material a la seva recepció, en referència a l'aspecte i característiques geomètriques.
El control de recepció de material verificarà que les característiques dels materials són coincidents amb l'establert en la DT. Aquest control ha de complir l'especificat en l'apartat 7.2 del CTE.
Control de documentació: documents d'origen (full de subministrament i etiquetat), certificat de garantia del fabricant, en el seu cas, (signat per persona física) i els documents de conformitat o autoritzacions administratives exigides, inclòs la documentació corresponent al marcatge CE quan sigui pertinent.
Control mitjançant distintius de qualitat i avaluacions d'idoneïtat: En el cas que el fabricant disposi de marques de qualitat, ha d'aportar-ne la documentació corresponent
Control de recepció mitjançant assaigs: Si el material disposa d'una marca legalment reconeguda a un país de la CEE (Marcatge CE, AENOR, etc.) es podrà prescindir dels assaigs de control de recepció de les característiques del material garantides per la marca; i la DF sol·licitarà en aquest cas, els resultats dels assaigs corresponents al subministrament rebut. En qualsevol cas, la DF podrà sol·licitar assaigs de control de recepció si ho creu convenient.
- Abans de començar l'obra, si varia el subministrament, i per cada 1000 m2 de plaques que arribin a l'obra es demanaran al contractista els certificats del fabricant que garanteixin el compliment del plec de condicions tècniques, incloent els resultats dels assaigs següents, realitzats per un laboratori acreditat:
  - Densitat
  - Pes per m2
  - Conductivitat tèrmica
  - Resistència tèrmica (plaques sense fibra de vidre ni làmina d'alumini)
  - Resistència al foc (plaques amb fibra de vidre)
  - Resistència al vapor d'aigua (plaques amb làmina d'alumini)
  - Característiques geomètriques

En cas de no presentar aquests resultats, o que la DF tingui dubtes de la seva representativitat, es realitzaran aquests assaigs sobre el material rebut, a càrrec del contractista.
OPERACIONS DE CONTROL EN APLACATS:
- Control de característiques geomètriques:
  - Gruix
  - Diferència de llargària entre les arestes
  - Angles
  - Rectitud d'arestes
  - Planor

CRITERIS DE PRESA DE MOSTRES:
Els controls s'han de realitzar segons les instruccions de la DF.
INTERPRETACIÓ DE RESULTATS I ACTUACIONS EN CAS D'INCOMPLIMENT EN TANCAMENTS I DIVISÒRIES:
Si en els terminis establerts al començar l'obra no es fa l'entrega dels certificats de qualitat del fabricant, s'ha de realitzar una sèrie completa d'assaigs a càrrec del Contractista.
Els resultats dels assaigs sobre totes les peces de les mostres han de complir les condicions especificades. En cas d'incompliment, s'ha de repetir l'assaig, a càrrec del contractista, sobre el doble número de mostres del mateix lot, acceptant-se aquest, quan els resultats obtinguts sobre totes les peces resultin satisfactoris.
INTERPRETACIÓ DE RESULTATS I ACTUACIONS EN CAS D'INCOMPLIMENT EN APLACATS:
Si en els terminis establerts al començar l'obra no es fa l'entrega dels certificats de qualitat del fabricant, es realitzarà una sèrie completa d'assaigs sobre el material rebut a càrrec del Contractista.
En general, els resultats dels assaigs sobre totes les peces de les mostres han de complir les condicions especificades.

En cas d'incompliment en un assaig, es repetirà, a càrrec del contractista, sobre el doble numero de mostres del mateix lot, acceptant-ne aquest, quan els resultats obtinguts siguin conformes a les especificacions exigides.

B0 - MATERIALS BÀSICS

B0C - PLAQUES, PLANXES I TAULERS

B0CH - PLANXES D'ACER

0.- ELEMENTS QUE CONTEMPLA EL PLEC

B0CHT35J,B0CHS34H,B0CHL50A,B0CHT23A.

1.- DEFINICIÓ I CARACTERÍSTIQUES DELS ELEMENTS

Planxa d'acer, plana o conformada, obtinguda a partir d'una banda d'acer de qualitat industrial, galvanitzada en continu, amb un recobriment mínim Z 275, segons UNE 36-130, i amb acabat prelacat a les dues cares, si es el cas.
S'han considerat els tipus de planxa següents:
- Planxa nervada d'acer galvanitzat
- Planxa nervada d'acer prelacat
- Planxa gofrada d'acer galvanitzat, plegada per a fer esglaons
- Planxa grecada d'acer galvanitzat
- Planxa grecada d'acer prelacat

CARACTERÍSTIQUES GENERALS:
El fabricant ha de garantir les característiques mecàniques i la composició química de l'acer, que ha de complir les determinacions de la norma UNE-EN 10025-2.
Ha de tenir el moment d'inèrcia, el moment resistent, gruix i tipus de nervat o grecat indicats a la DT, i si alguna dada no està indicada, el valor haurà de ser suficient per a resistir sense superar les deformacions màximes admissibles, els esforços als que es veurà sotmesa.
No ha de tenir defectes superficials, com és ara cops, bonys, ratlles o defectes de l'acabat superficial.
El color ha de ser uniforme, i si l'acabat és plastificat o prelacat, ha de coincidir amb l'indicat a la DT o el triat per la DF.
Si la planxa és gofrada, la forma i dimensions del grabat ha de ser l'indicat a la DT.
Tipus d'acer: S235JR
Toleràncies:
- Amplària de muntatge
  - Amplària nominal =< 700 mm: + 4 mm, - 0 mm
  - Amplària nominal > 700 mm: + 5 mm, - 0 mm
- Llargària de la planxa: + 3%, - 0%
- Gruix de la planxa:
  - Gruix nominal =< 0,8 mm: ± 0,10 mm
  - Gruix nominal > 0,8 mm: ± 0,15 mm
- Mòdul resistent i moment d'inèrcia: + 5%, - 0%

2.- CONDICIONS DE SUBMINISTRAMENT I EMMAGATZEMATGE

Subministrament: Embalades en paquets protegits amb fusta, de manera que no s'alterin les seves característiques.
Les planxes s'han de subministrar tallades a mida, del taller, diferenciades per tipus de perfil i acabats.
Emmagatzematge: als seus embalatges, col·locats lleugerament inclinats per que permetin evacuar l'aigua, en llocs protegits d'impactes.

3.- UNITAT I CRITERIS D'AMIDAMENT

Unitat d'amidament: la indicada a la descripció de l'element
Criteri d'amidament: quantitat necessària subministrada a l'obra

4.- NORMATIVA DE COMPLIMENT OBLIGATORI

* UNE 36130:1991 Bandas (chapas y bobinas), de acero bajo en carbono, galvanizadas en continuo por inmersión en caliente para conformación en frio. Condiciones técnicas de suministro.

5.- CONDICIONS DE CONTROL DE RECEPCIÓ

OPERACIONS DE CONTROL:
Les tasques de control a realitzar són les següents:
Inspecció visual del material a la seva recepció.
- Abans de començar l'obra, si varia el subministrament, i per cada tipus diferent que arribi a l'obra, es demanaran al contractista els certificats del fabricant que garanteixin el compliment del plec de condicions tècniques, incloent els resultats dels assaigs següents, realitzats per un laboratori acreditat:
  - Tipus d'acer, segons CTE DB SE-A.
  - Característiques del recobriment, segons UNE 36-130
  - Característiques mecàniques:
    - Resistència a la tracció
    - Allargament mínim
    - Duresa Brinell
  - Característiques geomètriques:
    - Gruix
    - Llargària
    - Amplària

En cas de no presentar aquests resultats, o que la DF tingui dubtes de la seva representativitat, es realitzaran aquests assaigs sobre el material rebut, a càrrec del contractista.
En cas de que el material disposi de la Marca AENOR, marcatge CE o altre legalment reconeguda a un país de l'UE, es pot prescindir de la presentació dels assaigs de control de recepció.
CRITERIS DE PRESA DE MOSTRES:
Els controls s'han de realitzar segons les instruccions de la DF i els criteris indicats a les normes de procediment corresponents.
INTERPRETACIÓ DE RESULTATS I ACTUACIONS EN CAS D'INCOMPLIMENT:
Si en els terminis establerts al començar l'obra no es fa l'entrega dels certificats de qualitat del fabricant, s'ha de realitzar una sèrie completa d'assaigs a càrrec del Contractista.
Els resultats dels assaigs sobre totes les peces de les mostres han de complir les condicions especificades. En cas d'incompliment, s'ha de repetir l'assaig, a càrrec del contractista, sobre el doble número de mostres del mateix lot, acceptant-se aquest, quan els resultats obtinguts sobre totes les peces resultin satisfactoris.

B0 - MATERIALS BÀSICS

B0C - PLAQUES, PLANXES I TAULERS

B0CU - TAULERS DE FUSTA

0.- ELEMENTS QUE CONTEMPLA EL PLEC

B0CU2A75,B0CUU115,B0CU1BA5.

1.- DEFINICIÓ I CARACTERÍSTIQUES DELS ELEMENTS

Taulers derivats de la fusta.
S'han considerat els elements següents:
- Tauler de partícules de fusta i resines sintètiques premsat en calent, de densitat mitjana, acabat per pintar o acabat xapat amb fusta per a envernissar.

CARACTERÍSTIQUES GENERALS:
Les cares han de ser planes, escairades i han de tenir les arestes vives.
Els extrems han d'estar acabats mitjançant tall de serra, a escaire.
No ha de tenir defectes superficials.
El fabricant ha de garantir que les característiques dels taulers compleixen amb les especificacions del projecte, de la pròpia documentació tècnica del fabricant, i de la normativa tècnica que regula el producte.
Toleràncies:

- El fabricant garantirà que per a cada tipus de tauler es compleixen les toleràncies dimensionals, de forma, contingut d'humitat, contingut en formaldehid indicat a les taules 1, 2 i 3 de la UNE-EN 622-1

TAULER AMB ACABAT XAPAT:
Ha d'estar xapat amb fullola de la fusta corresponent a totes les cares vistes.
La fullola no ha de tenir punts desencolats o bufats.

2.- CONDICIONS DE SUBMINISTRAMENT I EMMAGATZEMATGE

Subministrament: de manera que garanteixi la protecció dels taulers i amb la indicació dels tipus subministrats.
Emmagatzematge: De manera que no es deformin i en llocs secs i ventilats, sense contacte directe amb el terra. S'ha d'evitar un emmagatzematge prolongat a l'obra.

3.- UNITAT I CRITERIS D'AMIDAMENT

Unitat d'amidament: la indicada a la descripció de l'element
Criteri d'amidament: quantitat necessària subministrada a l'obra

4.- NORMATIVA DE COMPLIMENT OBLIGATORI

UNE-EN 309:2006 Tableros de partículas. Definición y clasificación.
UNE-EN 312:2004 Tableros de partículas. Especificaciones.
UNE-EN 13986:2006 Tableros derivados de la madera para utilización en la construcción. Características, evaluación de la conformidad y marcado.
UNE-EN 14322:2004 Tableros derivados de la madera. Tableros revestidos con melamina para utilización interior. Definición, requisitos y clasificación.

B0 - MATERIALS BÀSICS

B0D - MATERIALS PER A ENCOFRATS I APUNTALAMENTS

B0D2 - TAULONS

0.- ELEMENTS QUE CONTEMPLA EL PLEC

B0D21030.

1.- DEFINICIÓ I CARACTERÍSTIQUES DELS ELEMENTS

Tauló de fusta que prové de troncs sans de fibres rectes, uniformes, apretades i paral·leles.
CARACTERÍSTIQUES GENERALS:
Les cares han de ser planes, escairades i han de tenir les arestes vives.
Els extrems han d'estar acabats mitjançant tall de serra, a escaire.
Ha de conservar les seves característiques per al nombre d'usos previstos.
No ha de tenir signes de putrefacció, corcs, fongs, nusos morts, estelles, semes ni descoloracions.
Es poden admetre esquerdes superficials produïdes per la dessecació que no afectin les característiques de la fusta.
Pes específic aparent (UNE 56-531) (P):): 4 <= P <= 6 kN/m3
Contingut d'humitat (UNE 56-529): <= 15%
Higroscopicitat (UNE 56-532): Normal
Coeficient de contracció volumètrica (UNE 56533) (C): 0,35% <= C <= 0,55%
Coeficient d'elasticitat:
- Fusta de pi: Aprox. 15000 N/mm2
- Fusta d'avet: Aprox. 14000 N/mm2

Duresa (UNE 56-534): <= 4
Resistència a la compressió (UNE 56-535):
- En la direcció paral·lela a les fibres: >= 30 N/mm2
- En la direcció perpendicular a les fibres: >= 10 N/mm2

Resistència a la tracció (UNE 56-538):
- En la direcció paral·lela a les fibres: >= 30 N/mm2
- En la direcció perpendicular a les fibres: >= 2,5 N/mm2

Resistència a la flexió (UNE 56-537): >= 30 N/mm2
Resistència a l'esforç tallant: >= 5 N/mm2
Resistència al clivellament (UNE 56-539): >= 1,5 N/mm2
Toleràncies:
- Llargària nominal: + 50 mm, - 25 mm
- Amplària nominal: ± 2 mm

Classe	Gruix nominal (mm)		
	< 50	50 a 75	> 75
	Tolerància (mm)		
T1	±3	±4	+6,-3
T2	±2	±3	+5,-2
T3	±1,5	±1,5	±1,5

- Fletxa: ± 5 mm/m
- Torsió: ± 2°

2.- CONDICIONS DE SUBMINISTRAMENT I EMMAGATZEMATGE

Subministrament: De manera que no s'alterin les seves condicions.
Emmagatzematge: De manera que no es deformin i en llocs secs i ventilats, sense contacte directe amb el terra.

3.- UNITAT I CRITERIS D'AMIDAMENT

Unitat d'amidament: la indicada a la descripció de l'element
Criteri d'amidament: quantitat necessària subministrada a l'obra

4.- NORMATIVA DE COMPLIMENT OBLIGATORI

No hi ha normativa de compliment obligatori.

B0 - MATERIALS BÀSICS

B0D - MATERIALS PER A ENCOFRATS I APUNTALAMENTS

B0D3 - LLATES

0.- ELEMENTS QUE CONTEMPLA EL PLEC

B0D31000.

1.- DEFINICIÓ I CARACTERÍSTIQUES DELS ELEMENTS

Llata de fusta que prové de troncs sans de fibres rectes, uniformes, compactes i paral·leles.
CARACTERÍSTIQUES GENERALS:
Les cares han de ser planes, escairades i han de tenir les arestes vives.
Els extrems han d'estar acabats mitjançant tall de serra, a escaire.
Ha de conservar les seves característiques per al nombre d'usos previstos.
No ha de tenir signes de putrefacció, corcs, fongs, nusos morts, estelles, semes ni descoloracions.
Es poden admetre esquerdes superficials produïdes per la dessecació que no afectin les característiques de la fusta.
Pes específic aparent (UNE 56-531) (P):): 4 <= P <= 6 kN/m3
Contingut d'humitat (UNE 56-529): <= 15%
Higroscopicitat (UNE 56-532): Normal
Coeficient de contracció volumètrica (UNE 56533) (C): 0,35% <= C <= 0,55%
Coeficient d'elasticitat:
- Fusta de pi: Aprox. 15000 N/mm2
- Fusta d'avet: Aprox. 14000 N/mm2

Duresa (UNE 56-534): <= 4
Resistència a la compressió (UNE 56-535):
- En la direcció paral·lela a les fibres: >= 30 N/mm2
- En la direcció perpendicular a les fibres: >= 10 N/mm2
Resistència a la tracció (UNE 56-538):
- En la direcció paral·lela a les fibres: >= 30 N/mm2
- En la direcció perpendicular a les fibres: >= 2,5 N/mm2
Resistència a la flexió (UNE 56-537): >= 30 N/mm2
Resistència a l'esforç tallant: >= 5 N/mm2
Resistència al clivellament (UNE 56-539): >= 1,5 N/mm2
Toleràncies:
- Llargària nominal: + 50 mm, - 25 mm
- Amplària nominal: ± 2 mm

Classe	Gruix nominal (mm)		
	< 50	50 a 75	> 75
	Tolerància (mm)		
T1	±3	±4	+6,-3
T2	±2	±3	+5,-2
T3	±1,5	±1,5	±1,5

- Fletxa: ± 5 mm/m
- Torsió: ± 2°

2.- CONDICIONS DE SUBMINISTRAMENT I EMMAGATZEMATGE

Subministrament: De manera que no s'alterin les seves condicions.
Emmagatzematge: De manera que no es deformin i en llocs secs i ventilats, sense contacte directe amb el terra.

3.- UNITAT I CRITERIS D'AMIDAMENT

Unitat d'amidament: la indicada a la descripció de l'element
Criteri d'amidament: quantitat necessària subministrada a l'obra

4.- NORMATIVA DE COMPLIMENT OBLIGATORI

No hi ha normativa de compliment obligatori.

B0 - MATERIALS BÀSICS

B0D - MATERIALS PER A ENCOFRATS I APUNTALAMENTS

B0D6 - PUNTALS

0.- ELEMENTS QUE CONTEMPLA EL PLEC

B0D625A0.

1.- DEFINICIÓ I CARACTERÍSTIQUES DELS ELEMENTS

Peces cilíndriques estretes i llargues per a apuntalaments.
S'han considerat els tipus següents:
- Puntal rodó de fusta
- Puntal metàl·lic telescòpic
PUNTAL DE FUSTA:
Puntal de fusta que prové de troncs sans de fibres rectes, uniformes, compactes i paral·leles.
Els extrems han d'estar acabats mitjançant tall de serra, a escaire.
No ha de tenir signes de putrefacció, corcs, fongs, nusos morts, estelles, semes ni descoloracions.

Es poden admetre esquerdes superficials produïdes per la dessecació que no afectin les característiques de la fusta.
No ha de tenir d'altres desperfectes que els ocasionats pel nombre màxim d'usos.
Pes específic aparent (UNE 56-531) (P):): 4 <= P <= 6 kN/m3
Contingut d'humitat (UNE 56-529): <= 15%
Higroscopicitat (UNE 56-532): Normal
Coeficient de contracció volumètrica (UNE 56533) (C): 0,35% <= C <= 0,55%
Coeficient d'elasticitat:
- Fusta de pi: Aprox. 15000 N/mm2
- Fusta d'avet: Aprox. 14000 N/mm2
Duresa (UNE 56-534): <= 4
Resistència a la compressió (UNE 56-535):
- En la direcció paral·lela a les fibres: >= 30 N/mm2
- En la direcció perpendicular a les fibres: >= 10 N/mm2
Resistència a la tracció (UNE 56-538):
- En la direcció paral·lela a les fibres: >= 30 N/mm2
- En la direcció perpendicular a les fibres: >= 2,5 N/mm2
Resistència a la flexió (UNE 56-537): >= 30 N/mm2
Resistència a l'esforç tallant: >= 5 N/mm2
Resistència al clivellament (UNE 56-539): >= 1,5 N/mm2
Toleràncies:
- Diàmetre: ± 2 mm
- Llargària nominal: + 50 mm, - 25 mm
- Fletxa: ± 5 mm/m
PUNTAL METÀL·LIC:
Puntal metàl·lic amb mecanisme de regulació i fixació de la seva alçària.
La base i el cap del puntal cal que estiguin fets de platina plana i amb forats per a poder-lo clavar si cal.
Ha de conservar les seves característiques per al nombre d'usos previstos.
Resistència mínima a la compressió segons l'alçària de muntatge:

Alçària muntatge	Llargària del puntal				
	3 m	3,5 m	4 m	4,5 m	5 m
2 m	1,8 T	1,8 T	2,5 T	-	-
2,5 m	1,4 T	1,4 T	2,0 T	-	-
3 m	1 T	1 T	1,6 T	-	-
3,5 m	-	0,9 T	1,4 T	1,43 T	1,43 T
4,0 m	-	-	1,1 T	1,2 T	1,2 T
4,5 m	-	-	-	0,87 T	0,87 T
5 m	-	-	-	-	0,69 T

2.- CONDICIONS DE SUBMINISTRAMENT I EMMAGATZEMATGE

Subministrament: De manera que no s'alterin les seves condicions.
Emmagatzematge: De manera que no es deformin i en llocs secs i ventilats, sense contacte directe amb el terra.

3.- UNITAT I CRITERIS D'AMIDAMENT

Unitat d'amidament: la indicada a la descripció de l'element
Criteri d'amidament: quantitat necessària subministrada a l'obra

4.- NORMATIVA DE COMPLIMENT OBLIGATORI

No hi ha normativa de compliment obligatori.

B0 - MATERIALS BÀSICS

B0D - MATERIALS PER A ENCOFRATS I APUNTALAMENTS

B0D7 - TAULERS

0.- ELEMENTS QUE CONTEMPLA EL PLEC

B0D71130,B0D71120,B0D75000.

1.- DEFINICIÓ I CARACTERÍSTIQUES DELS ELEMENTS

Taulers encofrats.
S'han considerat els tipus següents:
- Tauler de fusta
- Tauler aglomerat de fusta
CARACTERÍSTIQUES GENERALS:
Les cares han de ser planes, escairades i han de tenir les arestes vives.
Els extrems han d'estar acabats mitjançant tall de serra, a escaire.
Ha de conservar les seves característiques per al nombre d'usos previstos.
Toleràncies:
- Llargària nominal: + 50 mm, - 25 mm
- Amplària nominal: ± 2 mm
- Gruix: ± 0,3 mm
- Rectitud d'arestes: ± 2 mm/m
- Angles: ± 1°
TAULERS DE FUSTA:
Tauler de fusta que prové de troncs sans de fibres rectes, uniformes, apretades i paral·leles.
No ha de tenir signes de putrefacció, corcs, fongs, nusos morts, estelles, semes ni descoloracions.
Es poden admetre esquerdes superficials produïdes per la dessecació que no afectin les característiques de la fusta.
Pes específic aparent (UNE 56-531) (P):): 4 <= P <= 6 kN/m3
Contingut d'humitat (UNE 56-529): <= 15%
Higroscopicitat (UNE 56-532): Normal
Coeficient de contracció volumètrica (UNE 56533) (C): 0,35% <= C <= 0,55%
Coeficient d'elasticitat:
- Fusta de pi: Aprox. 15000 N/mm2
- Fusta d'avet: Aprox. 14000 N/mm2
Duresa (UNE 56-534): <= 4
Resistència a la compressió (UNE 56-535):
- En la direcció paral·lela a les fibres: >= 30 N/mm2
- En la direcció perpendicular a les fibres: >= 10 N/mm2
Resistència a la tracció (UNE 56-538):
- En la direcció paral·lela a les fibres: >= 30 N/mm2
- En la direcció perpendicular a les fibres: >= 2,5 N/mm2
Resistència a la flexió (UNE 56-537): >= 30 N/mm2
Resistència a l'esforç tallant: >= 5 N/mm2
Resistència al clivellament (UNE 56-539): >= 1,5 N/mm2
TAULERS D'AGLOMERAT DE FUSTA:
Tauler de fibres lignocel·lulòsiques aglomerades en sec per mitjà de resines sintètiques i premsat en calent.
Ha d'estar fregat amb paper de vidre per ambdues cares.
No ha de tenir defectes superficials.
Pes específic: >= 6,5 kN/m3
Mòdul d'elasticitat:
- Mínim: 2100 N/mm2
- Mitjà: 2500 N/mm2
Humitat del tauler (UNE 56710): >= 7%, <= 10%
Inflament en:
- Gruix: <= 3%
- Llargària: <= 0,3%
- Absorció d'aigua: <= 6%
Resistència a la tracció perpendicular a les cares: >= 0,6 N/mm2
Resistència a l'arrencada de cargols:
- A la cara: >= 1,40 kN
- Al cantell: >= 1,15 kN

2.- CONDICIONS DE SUBMINISTRAMENT I EMMAGATZEMATGE

Subministrament: De manera que no s'alterin les seves condicions.
Emmagatzematge: De manera que no es deformin i en llocs secs i ventilats, sense contacte directe amb el terra.

3.- UNITAT I CRITERIS D'AMIDAMENT

Unitat d'amidament: la indicada a la descripció de l'element
Criteri d'amidament: quantitat necessària subministrada a l'obra

4.- NORMATIVA DE COMPLIMENT OBLIGATORI

No hi ha normativa de compliment obligatori.

B0 - MATERIALS BÀSICS

B0D - MATERIALS PER A ENCOFRATS I APUNTALAMENTS

B0DZ - MATERIALS AUXILIARS PER A ENCOFRATS I APUNTALAMENTS

0.- ELEMENTS QUE CONTEMPLA EL PLEC

B0DZA000.

1.- DEFINICIÓ I CARACTERÍSTIQUES DELS ELEMENTS

Elements auxiliars per al muntatge d'encofrats i apuntalaments, i per a la protecció dels espais de treball a les bastides i els encofrats.
S'han considerat els elements següents:
- Tensors per a encofrats de fusta
- Grapes per a encofrats metàl·lics
- Fleixos d'acer laminat en fred amb perforacions, per al muntatge d'encofrats metàl·lics
- Desencofrants
- Conjunts de perfils metàl·lics desmuntables per a suport d'encofrat de sostres o de cassetons recuperables
- Bastides metàl·liques
- Elements auxiliars per a plafons metàl·lics
- Tubs metàl·lics de 2,3" de D, per a confecció d'entramats, baranes, suports, etc.
- Element d'unió de tubs de 2,3" de D, per a confecció d'entramat, baranes, suports, etc.
- Planxa d'acer, de 8 a 12 mm de gruix per a protecció de rases, pous, etc.

CARACTERÍSTIQUES GENERALS:
Tots els elements han de ser compatibles amb el sistema de muntatge que utilitzi l'encofrat o apuntalament i no han de disminuir les seves característiques ni la seva capacitat portant.
Han de tenir la resistència i la rigidesa suficient per a garantir el compliment de les tolerències dimensionals i per a resistir, sense assentaments ni deformacions perjudicials, les accions que es puguin produir sobre aquests com a conseqüència del procès de formigonament i, especialment, per les pressions del formigó fresc o dels mètodes de compactació utilitzats.
Aquestes condicions s'han de mantenir fins que el formigó hagi adquirit la resistència suficient per a suportar les tensions a que serà sotmès durant el desencofrat o desemmotllat.
Es prohibeix l'ús d'alumini en motlles que hagin d'estar en contacte amb el formigó, excepte quan es faciliti a la DF certificat emès per una entitat de control, conforme els panells han rebut tractament superficial que eviti la reacció amb els àlcalis del ciment
TENSORS, GRAPES I ELEMENTS AUXILIARS PER A PLAFONS METÀL·LICS:
No han de tenir punts d'oxidació ni manca de recobriment a la superfície.
No han de tenir defectes interns o externs que en perjudiquin la utilització correcta.
FLEIX:
Ha de ser de secció constant i uniforme.
Amplària: >= 10 mm
Gruix: >= 0,7 mm
Diàmetre de les perforacions: Aprox. 15 mm
Separació de les perforacions: Aprox. 50 mm
DESENCOFRANT:
Vernís antiadherent format amb silicones o preparat amb olis solubles en aigua o greix diluït.
No s'ha d'utilitzar com a desencofrant el gas-oil, els greixos comuns ni altres productes anàlegs.
Ha d'evitar l'adherència entre el formigó i l'encofrat, sense alterar l'aspecte posterior del formigó ni impedir l'aplicació de revestiments.

No ha d'impedir la construcció de junts de formigonat, en especial quan es tracti d'elements que s'hagin d'unir per a treballar de forma solidària.
No ha d'alterar les propietats del formigó amb què estigui en contacte, ni les armadures o l'encofrat, i no ha de produir efectes perjudicials al mediambient
S'ha de facilitar a la DF un certificat on es reflecteixin les característiques del producte i els seus possibles efectes sobre el formigó, abans de la seva aplicació
CONJUNT DE PERFILS METÀL·LICS:
Conjunt format per elements resistents que conformen l'entramat base d'un encofrat per a sostres.
Els perfils han de ser rectes, amb les dimensions adequades a les càrregues que han de suportar i sense més desperfectes que els deguts als usos adequats.
Els perfils han d'estar protegits amb una capa d'emprimació antioxidant.
El seu disseny ha de fer que el procés de formigonament i vibratge no alteri la seva planor ni la seva posició.
La connexió entre el conjunt de perfils i la superfície encofrant ha de ser suficientment estanca per tal de no permetre la pèrdua apreciable de pasta pels junts.
Toleràncies:
- Rectitud dels perfils: ± 0,25% de la llargària
- Torsió dels perfils: ± 2 mm/m

BASTIDES:
Ha d'estar formada per un conjunt de perfils d'acer buits i de resistència alta.
Ha d'incloure tots els accessoris necessaris per tal d'assegurar-ne l'estabilitat i la indeformabilitat.
Tots els elements que formen la bastida han d'estar protegits amb una capa d'emprimació antioxidant.
Els perfils han de ser resistents a la torsió respecte dels diferents plans de càrrega.

2.- CONDICIONS DE SUBMINISTRAMENT I EMMAGATZEMATGE

Subministrament: De manera que no s'alterin les seves condicions.
Emmagatzematge: En lloc sec, protegit de la intempèrie i sense contacte directe amb el terra, de manera que no s'alterin les seves condicions.
DESENCOFRANT:
Temps màxim d'emmagatzematge: 1 any

3.- UNITAT I CRITERIS D'AMIDAMENT

Unitat d'amidament: la indicada a la descripció de l'element
Criteri d'amidament: quantitat necessària subministrada a l'obra

4.- NORMATIVA DE COMPLIMENT OBLIGATORI

Real Decreto 1247/2008, de 18 de julio, por el que se aprueba la Instrucción de Hormigón Estructural (EHE-08).
Orden de 9 de marzo de 1971 por la que se aprueba la Ordenanza General de Seguridad e Higiene en el Trabajo.

B0 - MATERIALS BÀSICS

B0F - MATERIALS BÀSICS DE CERÀMICA

B0F1 - MAONS CERÀMICS

0.- ELEMENTS QUE CONTEMPLA EL PLEC

B0F13252,B0F1D2A1,B0F1DEA1.

1.- DEFINICIÓ I CARACTERÍSTIQUES DELS ELEMENTS

Peces d'argila cuita utilitzades en el ram de paleta (façanes vistes o revestides, estructures portants i no portants, murs i divisòries interiors, tant a edificació com a enginyeria civil)
S'han considerat els tipus següents:
En funció de la densitat aparent:
- Peces LD, amb una densitat aparent menor o igual a 1000 kg/m3, per a parets revestides

- Peces HD, peces per a elements sense revestir o per a revestir i amb una densitat aparent més gran de 1000 kg/m3

En funció del nivell de confiança de les peces respecte a la resistència a la compressió:
- Peces de categoria I: peces amb una resistència a compressió declarada amb probabilitat de no assolir-se inferior al 5%.
- Peces de categoria II: peces que no compleixen el nivell de confiança especificat per la categoria I.

En funció del volum i disposició de forats:
- Peces massisses
- Peces calades
- Peces alleugerides
- Peces foradades

CARACTERÍSTIQUES GENERALS:
Les peces han de presentar regularitat de dimensions i de forma.
No ha de tenir esquerdes, forats, exfoliacions, ni escrostonaments d'arestes.
Si és de cara vista no ha de tenir imperfeccions, taques, cremades, etc. i la uniformitat de color en el maó i en el conjunt de les remeses ha de complir les condicions subjectives requerides per la DF.
La disposició dels forats ha de ser de manera que no hi hagi risc de que apareguin fissures en els envanets i parets de la peça durant la seva manipulació o col·locació.
Ha de tenir una textura uniforme. Està suficientment cuit si s'aprecia un so agut en ser colpejat i un color uniforme en fracturar-se.
El fabricant ha de declarar la dimensions nominals de les peces en mil·límetres i en l'ordre de llarg, ample i alt.
Volum de forats:
- Massís: <= 25%
- Calat: <= 45%
- Alleugerit: <= 55%
- Foradat: <= 70%

Volum de cada forat: <= 12,5%
Gruix total dels envanets (relació amb el gruix total):
- Massís: >= 37,5%
- Calat: >= 30%
- Alleugerit: >= 20%

Les característiques següents han de complir amb els valors declarats pel fabricant, assajades segons la norma corresponent, dins del límit de tolerància indicat, en el seu cas:
Característiques essencials en peces per a ús en elements amb requisits estructurals:
- Resistència mitja a compressió (UNE-EN 772-1): >= 5 N/mm2, >= valor declarat pel fabricant, amb indicació de categoria I o II
- Adherència (UNE-EN 1052-3): >= valor declarat pel fabricant
- Contingut en sals solubles actives (UNE-EN 772-5): <= valor declarat pel fabricant, amb indicació de la seva categoria

Característiques essencials en peces per a ús en elements amb exigències davant el foc:
- Classe de reacció al foc: exigència en funció del contingut en massa o volum, de materials orgànics distribuïts de forma homogènia:
  - Peces amb <= 1,0%: A1
  - Peces amb > 1,0% (UNE-EN 13501-1)

Característiques essencials en peces per a ús en elements amb exigències acústiques:
- Tolerància en les dimensions (UNE-EN 772-16): <= valor declarat pel fabricant, amb indicació de la categoria
- Forma de la peça (UNE-EN 771-1)
- Especificacions dels forats: Disposició, volum, superfície, gruix dels envanets (UNE-EN 772-3)
- Densitat absoluta (UNE-EN 772-13):
- Tolerancia de la densitat (UNE-EN 772-13): El valor declarat pel fabricant ha d'estar dins dels límits següents en funció de la categoria.
  - D1: <= 10%
  - D2: <= 5%
  - Dm: <= desviació declarada pel fabricant en %

Característiques essencials en peces per als usos previstos en l'apartat 4.1 del DB HE 1:
- Propietats tèrmiques (UNE-EN 1745)
- Permeabilitat al vapor d'aigua (UNE-EN 1745)

Els pinyols de calç no han de reduir la resistència de la peça (després de l'assaig reiteratiu sobre aigua en ebullició i la dessecació posterior a una temperatura de 105°C) en més de 10% si el maó és per a revestir i un 5% si es de cara vista, ni han de provocar més escrostonaments dels admesos un cop s'hagi submergit en aigua un temps mínim de 24 h.
PECES LD:
Les característiques següents han de complir amb els valors declarats pel fabricant, assajades segons la norma corresponent, dins del límit de tolerància indicat, en el seu cas:
Característiques essencials:

- Per a ús de cara vista o amb protecció de morter de capa fina:
  - Durabilitat (resistència gel/desgel)

Característiques essencials en peces per a ús en elements amb requisits estructurals:
- Per a peces perforades horitzontalment amb una dimensió >= 400 mm i envanets exteriors < a 12 mm que hagin d'anar revestides amb un lliscat:
  - Expansió per humitat (UNE-EN 772-19)
- Per a ús de cara vista o amb protecció de morter de capa fina:
  - Contingut en sals solubles actives (UNE-EN 772-5): El valor declarat pel fabricant ha d'estar dins dels límits especificats a l'UNE-EN 771-1 en funció de la categoria

Característiques essencials en peces per a ús en elements amb exigències acústiques:
- Densitat aparent (UNE-EN 772-13): <= 1000 kg/m3

PECES HD:
Les característiques següents han de complir amb els valors declarats pel fabricant, assajades segons la norma corresponent, dins del límit de tolerància indicat, en el seu cas:
Característiques essencials:
- Durabilitat (resistència gel/desgel): Indicació de la categoria en funció del grau d'exposició

Característiques essencials en peces per a ús en elements amb requisits estructurals:
- Expansió per humitat (UNE-EN 772-19)
- Per a ús de cara vista o amb protecció de morter de capa fina:
  - Contingut en sals solubles actives (UNE-EN 772-5): El valor declarat pel fabricant ha d'estar dins dels límits especificats a l'UNE-EN 771-1 en funció de la categoria

Característiques essencials en peces per a ús en elements amb exigències acústiques:
- Densitat aparent (UNE-EN 772-13): >= 1000 kg/m3

Característiques essencials en peces per a ús en cara vista o en barreres anticapil·laritat:
- Absorció d'aigua: <= valor declarat pel fabricant
  - Cara vista (UNE-EN 771-1)
  - Barreres anticapil.laritat (UNE-EN 772-7)

Característiques complementàries:
- Succió immersió 60 ±2 s (UNE-EN 772-11) : <= valor declarat pel fabricant

2.- CONDICIONS DE SUBMINISTRAMENT I EMMAGATZEMATGE

Subministrament: Empaquetats sobre palets, de manera no totalment hermètica.
Emmagatzematge: De manera que no es trenquin o s'escantonin. No han d'estar en contacte amb terres que continguin solucions salines, ni amb productes que puguin modificar les seves característiques (cendres, fertilitzants, greixos, etc.).

3.- UNITAT I CRITERIS D'AMIDAMENT

Unitat d'amidament: la indicada a la descripció de l'element
Criteri d'amidament: quantitat necessària subministrada a l'obra

4.- NORMATIVA DE COMPLIMENT OBLIGATORI

UNE-EN 771-1:2003 Especificaciones de piezas para fábrica de albañilería. Parte 1: Piezas de arcilla cocida.
UNE-EN 771-1:2003/A1:2006 Especificaciones de piezas para fábrica de albañilería. Parte 1: Piezas de arcilla cocida.
Real Decreto 314/2006, de 17 de marzo, por el que se aprueba el Código Técnico de la Edificación Parte 2. Documento Básico de Seguridad estructural Fábrica DB-SE-F.

5.- CONDICIONS DE CONTROL DE RECEPCIÓ

CONDICIONS DE MARCATGE I CONTROL DE LA DOCUMENTACIÓ:
Si el material ha de ser component del full principal del tancament exterior d'un edifici, el fabricant ha de declarar els valors de les propietats hídriques següents, d'acord amb l'especificat en l'apartat 4.1 del DB HS 1:
- Absorció d'aigua per capil·laritat
- Succió o tasa d'absorció d'aigua inicial (kg/m2.min)
- Absorció d'aigua a llarg termini o per immersió total (% o g/m3)

El subministrador ha de posar a disposició de la DF en el cas que aquesta ho sol·liciti, la documentació següent, que acredita el marcatge CE, segons el sistema d'avaluació de conformitat aplicable, d'acord amb el que disposa l'apartat 7.2.1 del CTE:
- Productes per a murs, pilars i particions (peces Categoria I*). * Peces amb una resistència a compressió declarada amb una probabilitat d'error inferior o igual al 5%. Es pot determinar amb el valor mitjà o amb el valor característic:
  - Sistema 2+: Declaració de Prestacions
- Productes per a murs, pilars i particions (peces Categoria II**). ** Peces amb una resistència a compressió declarada amb una probabilitat d'error superior al 5%. Es pot determinar amb el valor

mitjà o amb el valor característic:
- Sistema 4: Declaració de Prestacions

A l'embalatge o a l'albarà de lliurament han de constar-hi les dades següents:
- Classificació segons DB-SE-F (Taula 4.1)
- Marca CE de conformitat amb el que disposen els Reials Decrets 1630/1992 de 29 de desembre i 1328/1995 de 28 de juliol. El símbol normalitzat del marcatge CE s'ha d'acompanyar de la següent informació:
  - Numero d'identificació del organisme notificat (només per al sistema 2+)
  - Marca del fabricant i lloc d'origen
  - Dos últims dígits del any en que s'ha imprès el marcat CE.
  - Número del certificat de conformitat del control de producció a fàbrica, en el seu cas
  - Referència a la norma EN 771-1
  - Descripció de producte: nom generic, material, dimensions, .. i ús al que va destinat.
  - Informació de les característiques essencials segons annex ZA de l'UNE-EN 771-1

OPERACIONS DE CONTROL:
El control de recepció de material verificarà que les característiques dels materials són coincidents amb l'establert en la DT. Aquest control ha de complir l'especificat en l'apartat 7.2 del CTE.
Control de documentació: documents d'origen (full de subministrament i etiquetat), certificat de garantia del fabricant, en el seu cas, (signat per persona física) i els documents de conformitat o autoritzacions administratives exigides, inclòs la documentació corresponent al marcatge CE quan sigui pertinent.
Control mitjançant distintius de qualitat i avaluacions d'idoneïtat: En el cas que el fabricant disposi de marques de qualitat, ha d'aportar-ne la documentació corresponent
Control de recepció mitjançant assaigs: Si el material disposa d'una marca legalment reconeguda a un país de la CEE (Marcatge CE, AENOR, etc.) es podrà prescindir dels assaigs de control de recepció de les característiques del material garantides per la marca; i la DF sol·licitarà en aquest cas, els resultats dels assaigs corresponents al subministrament rebut. En qualsevol cas, la DF podrà sol·licitar assaigs de control de recepció si ho creu convenient.
Les peces de categoria I tindran una resistència declarada. El fabricant aportarà la documentació que acrediti que el valor declarat de la resistència a compressió s'obtingui segons estableix l'UNE-EN 771-3 i assajades segons l'UNE-EN 772-1, i l'existència d'un pla de control de producció industrial que doni garanties.
Les peces de categoria II tindran una resistència a compressió declarada igual al valor mig obtingut en assaig segons UNE-EN 772-1, tot i que el nivell de confiança pot resultar inferior al 95%.
En el cas que es realitzi el control mitjançant assaigs, s'ha de fer les comprovacions següents:
- Abans de començar l'obra de cada 45000 unitats que arribin a l'obra, s'ha de determinar la resistència a la compressió d'una mostra de 6 maons, segons la norma UNE-EN 772-1.

CRITERIS DE PRESA DE MOSTRES:
S'han de seguir les instruccions de la DF i els criteris de les normes de procediment indicades en cada assaig.
INTERPRETACIÓ DE RESULTATS I ACTUACIONS EN CAS D'INCOMPLIMENT:
Si en els terminis establerts al començar l'obra no es fa l'entrega dels certificats de qualitat del fabricant, es realitzarà una sèrie completa d'assaigs sobre el material rebut a càrrec del Contractista.
En general, els resultats dels assaigs sobre totes les peces de les mostres han de complir les condicions especificades.
En el cas de la resistència a compressió, el valor a comparar amb l'especificació s'obtindrà amb la fórmula: Rck = Rc - 1,64 s, essent:
- s: Desviació típica (n-1), s ^2 = (Rci Rc) ^2/(n-1)
- Rc: Valor mig de les resistències de les provetes
- Rci: Valor de resistència de cada proveta
- n: Nombre de provetes assajades

En cas d'incompliment en un assaig, es repetirà, a càrrec del contractista, sobre el doble numero de mostres del mateix lot, acceptant-ne aquest, quan els resultats obtinguts siguin conformes a les especificacions exigides.
- En element estructural incloure la verificació:
  - En el cas de l'assaig de massa, es prendrà com a resultat el valor mig de les 6 determinacions realitzades.

B0 - MATERIALS BÀSICS

B0F - MATERIALS BÀSICS DE CERÀMICA

B0FA - TOTXANES

0.- ELEMENTS QUE CONTEMPLA EL PLEC

B0FA12A0,B0FA1HA0.

Plec de condicions

B0 - MATERIALS BÀSICS

B0F - MATERIALS BÀSICS DE CERÀMICA

B0FJ - PECES ESPECIALS DE CERÀMICA I GRES

0.- ELEMENTS QUE CONTEMPLA EL PLEC

B0FJBVH3.

1.- DEFINICIÓ I CARACTERÍSTIQUES DELS ELEMENTS

Rajoles amb formes especials.
S'han considerat les peces següents:
- Rajola roma o doble rom
- Rajola amb trencaaigües sencill o doble
- Rajoles amb cantells en escaire
- Peces de mitja canya, en forma d'escòcia, cantoneres, raconeres, motllures, etc.

S'han considerat els materials següents:
- Ceràmica natural
- Ceràmica esmaltada
- Ceràmica vidriada
- Gres extruït sense esmaltar
- Gres extruït esmaltat

CARACTERÍSTIQUES GENERALS:
Les rajoles ceràmiques es classifiquen segons el mètode de fabricació :
- Mètode A, rajoles extruïdes.
- Mètode B, rajoles premsades en sec
- Mètode C, rajoles fabricades per altres mètodes.

Les rajoles ceràmiques es classifiquen en diferents grups segons l'absorció d'aigua (E):
- Grup I (E<=3%, baixa absorció d'aigua)
- Grup II (3%<E<=10%, absorció d'aigua mitja)
- Grup III (E>10%), absorció d'aigua alta)

MÈTODE DE FABRICACIÓ	GRUP I E<=3%	GRUP IIa 3%<E<=6%	GRUP IIb 6%<E<=10%	GRUP III E>10%
A EXTRUÏDES	Grup AI E<=3%	Grup AIIa-1	Grup AIIb-1	Grup AIII
		Grup AIIa-2	Grup AIIb-2	
B PREMSADES EN SEC	Grup BI-a E<=0,5%	Grup BIIa	Grup BIIb	Grup BIII
	Grup BI-b 0,5%<E<=3%			

Com a mínim el 95% de les rajoles han d'estar lliures de defectes visibles que puguin afectar l'aspecte d'una superfície més gran de rajola.

La peça no ha de tenir ruptures, esquerdes, escantonaments d'arestes, diferències de tonalitat ni d'altres defectes superficials.
Ha de complir les condicions requerides per la DF.

2.- CONDICIONS DE SUBMINISTRAMENT I EMMAGATZEMATGE

Subministrament: Empaquetades, en caixes.
Emmagatzematge: En el seu embalatge, en llocs protegits contra els impactes i la intempèrie.

3.- UNITAT I CRITERIS D'AMIDAMENT

Unitat d'amidament: la indicada a la descripció de l'element
Criteri d'amidament: quantitat necessària subministrada a l'obra

4.- NORMATIVA DE COMPLIMENT OBLIGATORI

No hi ha normativa de compliment obligatori.

5.- CONDICIONS DE CONTROL DE RECEPCIÓ

CONDICIONS DE MARCATGE I CONTROL DE LA DOCUMENTACIÓ:
Les rajoles i/o l'embalatge han de portar de forma indeleble i ben visible les dades següents:
- Nom del fabricant o marca comercial
- Primera qualitat
- Dimensions en cm

Si el material ha de ser component de la part cega del tancament exterior d'un espai habitable, el fabricant ha de declarar, com a mínim, els valors per les propietats higrotèrmiques següents, d'acord amb l'especificat en l'apartat 4.1 del DB HE 1:
- Conductivitat tèrmica (W/mK)
- Factor de resistència a la difusió del vapor d'aigua

OPERACIONS DE CONTROL EN PECES PER A REVESTIMENTS:
Les tasques de control a realitzar són les següents:
El control de recepció de material verificarà que les característiques dels materials són coincidents amb l'establert en la DT. Aquest control ha de complir l'especificat en l'apartat 7.2 del CTE.
Control de documentació: documents d'origen (full de subministrament i etiquetat), certificat de garantia del fabricant, en el seu cas, (signat per persona física) i els documents de conformitat o autoritzacions administratives exigides, inclòs la documentació corresponent al marcatge CE quan sigui pertinent.
Control mitjançant distintius de qualitat i avaluacions d'idoneïtat: En el cas que el fabricant disposi de marques de qualitat, ha d'aportar-ne la documentació corresponent
Control de recepció mitjançant assaigs: Si el material disposa d'una marca legalment reconeguda a un país de la CEE (Marcatge CE, AENOR, etc.) es podrà prescindir dels assaigs de control de recepció de les característiques del material garantides per la marca; i la DF sol·licitarà en aquest cas, els resultats dels assaigs corresponents al subministrament rebut. En qualsevol cas, la DF podrà sol·licitar assaigs de control de recepció si ho creu convenient.
En el cas que es realitzi el control mitjançant assaigs, s'ha de fer les comprovacions següents:
- Abans de començar l'obra, si varia el subministrament, i per cada 1000 m2 de plaquetes que arribin a l'obra es demanaran al contractista els certificats del fabricant que garanteixin el compliment del plec de condicions tècniques, incloent els resultats dels assaigs següents, realitzats per un laboratori acreditat:
  - resistència a les taques (UNE-EN ISO 10545-14)
  - resistència a productes (UNE-EN ISO 10545-14)
  - resistència a l'abrasió (UNE-EN ISO 10545-7)
  - adherència al morter de ciment (ASTM C 482)
- Sobre 10 rajoles:
  - absorció d'aigua (UNE-EN ISO 10545-12)
  - resistència a la flexió (UNE-EN ISO 10545-4)
  - comprovació dimensional (UNE-EN ISO 10545-2)
  - aspecte superficial (UNE-EN ISO 10545-2)
- Sobre 5 rajoles:
  - resistència a la gelada (UNE-EN ISO 10545-12)
  - resistència al clivellat del vidriat (UNE-EN ISO 10545-11)
  - resistència al xoc tèrmic (UNE-EN ISO 10545-9)
  - resistència a l'àcid clorhídric o al hidròxid de potassi (UNE-EN ISO 10545-14)
- Sobre 3 rajoles:
  - duresa a la ratllada (escala de mohs)
- Sobre 1 rajola:
  - coeficient de dilatació lineal (UNE-EN ISO 10545-8)

En cas de no presentar aquests resultats, o que la DF tingui dubtes de la seva representativitat, es realitzaran aquests assaigs sobre el material rebut, a càrrec del contractista.
CRITERIS DE PRESA DE MOSTRA EN PECES PER A REVESTIMENTS:
S'han de seguir les instruccions de la DF i els criteris de les normes de procediment indicades en cada assaig.
INTERPRETACIÓ DE RESULTATS I ACTUACIONS EN CAS D'INCOMPLIMENT EN PECES PER A REVESTIMENTS:
Si en els terminis establerts al començar l'obra no es fa l'entrega dels certificats de qualitat del fabricant, s'ha de realitzar una sèrie completa d'assaigs a càrrec del Contractista.
Es repetirà l'assaig que no compleixi les especificacions sobre un total de 10 rajoles del mateix lot.
Només s'acceptarà el lot, quan els resultats obtinguts sobre les 10 rajoles resultin satisfactoris.
OPERACIONS DE CONTROL EN PECES PER A PAVIMENTS:
En el cas que es realitzi el control mitjançant assaigs, s'ha de fer les comprovacions següents:
- Abans de començar l'obra, si varia el subministrament i cada 1000 m2 de superfície (unes 10000 peces), es demanaran al contractista els certificats del fabricant que garanteixin el compliment del plec de condicions tècniques, incloent els resultats dels assaigs següents, realitzats per un laboratori acreditat:
  - Aspecte
  - Absorció d'aigua
  - Resistència a la flexió
  - Duresa superficial
  - Dilatació tèrmica
  - Resistència a les taques
  - Resistència als productes domèstics de neteja
  - Llargària
  - Amplària
  - Gruix
  - Rectitud d'arestes
  - Planor
  - Ortogonalitat

En cas de no presentar aquests resultats, o que la DF tingui dubtes de la seva representativitat, es realitzaran aquests assaigs sobre el material rebut, a càrrec del contractista.
Si el material disposa de la Marca AENOR, o altre legalment reconeguda a un país de l'UE, es podrà prescindir de la presentació dels assaigs de control de recepció.
CRITERIS DE PRESA DE MOSTRES EN PECES PER A PAVIMENTS:
Es seguiran les instruccions de la DF i els criteris de les normes de procediment indicades en cada assaig.
INTERPRETACIÓ DE RESULTATS I ACTUACIONS EN CAS D'INCOMPLIMENT EN PECES PER PAVIMENTS:
Si en els terminis establerts al començar l'obra no es fa l'entrega dels certificats de qualitat del fabricant, es realitzarà una sèrie completa d'assaigs a les peces rebudes a càrrec del Contractista.
Es repetirà l'assaig que no compleixi les especificacions sobre un total de 10 rajoles del mateix lot.
Només s'acceptarà el lot, quan els resultats obtinguts sobre les 10 rajoles resultin satisfactoris.

B0 - MATERIALS BÀSICS

B0K - PERFILS DE COMPOSITE DE FUSTA I PLÀSTIC

B0K3 - RASTRELLS

0.- ELEMENTS QUE CONTEMPLA EL PLEC

B0K3C531.

Plec de condicions

B0 - MATERIALS BÀSICS

B0K - PERFILS DE COMPOSITE DE FUSTA I PLÀSTIC

B0K6 - REVESTIMENTS VERTICALS

0.- ELEMENTS QUE CONTEMPLA EL PLEC

B0K6C74V.

Plec de condicions

B0 - MATERIALS BÀSICS

B0Y - MATERIALS BÀSICS AUXILIARS

0.- ELEMENTS QUE CONTEMPLA EL PLEC

B0Y15250.

Plec de condicions

B0 - MATERIALS BÀSICS

B0Y - MATERIALS BÀSICS AUXILIARS

B0Y1 - BASTIDES I ELEMENTS PER A BASTIDES

0.- ELEMENTS QUE CONTEMPLA EL PLEC

B0Y15250.

Plec de condicions

B4 - MATERIALS PER A ESTRUCTURES

B44 - MATERIALS D'ACER PER A ESTRUCTURES

B44Z - PLANXES I PERFILS D'ACER

0.- ELEMENTS QUE CONTEMPLA EL PLEC

B44Z5021,B44Z5011,B44Z5A2A,B44Z5026.

Plec de condicions

B4 - MATERIALS PER A ESTRUCTURES

B4L - ELEMENTS RESISTENTS INDUSTRIALITZATS PER A FORMACIÓ DE SOSTRES

B4LH - SEMIBIGUETES DE FORMIGÓ PRETESAT

0.- ELEMENTS QUE CONTEMPLA EL PLEC

B4LH0204.

Plec de condicions

B4 - MATERIALS PER A ESTRUCTURES

B4L - ELEMENTS RESISTENTS INDUSTRIALITZATS PER A FORMACIÓ DE SOSTRES

B4LZ - MATERIALS AUXILIARS PER A SOSTRES AMB ELEMENTS RESISTENTS INDUSTRIALITZATS

0.- ELEMENTS QUE CONTEMPLA EL PLEC

B4LZ160R.

Plec de condicions

B5 - MATERIALS PER A COBERTES

B51 - MATERIALS PER A TERRATS

0.- ELEMENTS QUE CONTEMPLA EL PLEC

B5111B14.

1.- DEFINICIÓ I CARACTERÍSTIQUES DELS ELEMENTS

Peça prefabricada autoportant de formigó, obtinguda per un procés d'emmotllament.
S'han considerat els tipus següents:
- Peça prefabricada de formigó alleugerit i filtrant amb pols de marbre i base de poliestirè expandit
- Peça prefabricada de formigó
- Peça prefabricada de formigó alleugerit i filtrant amb base de poliestirè extruït

CARACTERÍSTIQUES GENERALS:
Les peces no han de tenir esquerdes, deformacions, balcaments ni escrostonaments a les arestes.

La peça de formigó alleugerit ha de tenir una textura oberta a tota la seva superfície.
Si porta pols de marbre, la granulometria d'aquest ha de ser contínua i homogènia.
La forma d'expressió de les mesures sempre ha de ser: llarg x ample.
Sobrecàrrega admissible: >= 2,50 kN/m2
Densitat del poliestirè: >= 25 kg/m3

2.- CONDICIONS DE SUBMINISTRAMENT I EMMAGATZEMATGE

SUBMINISTRAMENT I EMMAGATZEMATGE:
Subministrament: Empaquetades sobre palets.
Emmagatzematge: En posició horitzontal sense contacte directe amb el terra.
CONDICIONS DE MARCATGE I CONTROL DE LA DOCUMENTACIÓ:
Si el material ha de ser component de la part cega del tancament exterior d'un espai habitable, el fabricant ha de declarar, com a mínim, els valors per les propietats higrotèrmiques següents, d'acord amb l'especificat en l'apartat 4.1 del DB HE 1:
- Conductivitat tèrmica (W/mK)
- Factor de resistència a la difusió del vapor d'aigua

3.- UNITAT I CRITERIS D'AMIDAMENT

Unitat d'amidament: la indicada a la descripció de l'element
Criteri d'amidament: quantitat necessària subministrada a l'obra

4.- NORMATIVA DE COMPLIMENT OBLIGATORI

No hi ha normativa de compliment obligatori.

B5 - MATERIALS PER A COBERTES

B51 - MATERIALS PER A TERRATS

B511 - MATERIALS PER A ACABATS DE TERRATS

0.- ELEMENTS QUE CONTEMPLA EL PLEC

B5111B14.

Plec de condicions

B5 - MATERIALS PER A COBERTES

B53 - MATERIALS PER A COBERTES DE PLAQUES CONFORMADES

0.- ELEMENTS QUE CONTEMPLA EL PLEC

B5388D3C.

Plec de condicions

B5 - MATERIALS PER A COBERTES

B53 - MATERIALS PER A COBERTES DE PLAQUES CONFORMADES

B538 - PLAFONS D'ACER PER A COBERTES

0.- ELEMENTS QUE CONTEMPLA EL PLEC

B5388D3C.

Plec de condicions

B5 - MATERIALS PER A COBERTES

B5Z - MATERIALS ESPECIALS PER A COBERTES

B5ZH - CANALS EXTERIORS, BONERES I REIXES DE DESGUÀS

0.- ELEMENTS QUE CONTEMPLA EL PLEC

B5ZHA6D0,B5ZH26D0.

Plec de condicions

B5 - MATERIALS PER A COBERTES

B5Z - MATERIALS ESPECIALS PER A COBERTES

B5ZZ - MATERIALS AUXILIARS PER A COBERTES

0.- ELEMENTS QUE CONTEMPLA EL PLEC

B5ZZJTNT,B5ZZJLPT.

1.- DEFINICIÓ I CARACTERÍSTIQUES DELS ELEMENTS

Materials per a col·laborar i complementar l'execució de cobertes de tot tipus.
S'han considerat els elements següents:
- Tub d'acer galvanitzat en calent de diàmetre 50 mm, amb platina d'acer galvanitzat per ancoratge
- Paper Kraft de primera, per a independitzar els envans de sostremort de la solera de coberta
- Ancoratge d'acer galvanitzat per a unions d'envans de sostremort amb la solera o per a fixació de taulonet de suport de carener
- Peça de suport per a bonera de paret, formada amb planxa d'acer galvanitzat obtinguda per laminat en fred i sotmesa a un procés continu de galvanitzat en calent, amb un forat de 105x105 mm
- Peça per a pas de conductes de planxa d'acer galvanitzat de 0,8 mm de gruix, composta per un tub soldat a una base de 40x40 cm
- Tub d'acer galvanitzat en calent per a pas de conductes, format amb planxa d'acer de 0,8 mm de gruix, soldat a una platina d'acer galvanitzat per a ancoratge
- Clau o vis d'acer galvanitzat amb junt de plom, plàstic, plom i ferro o metall i goma
- Suport i ventilació de carener amb perfil perforat de zinc i vessant de planxa de plom plisat

- Ganxo d'acer inoxidable per a fixació de teula
- Reixa circular de ventilació de planxa desplegada d'acer galvanitzat de 0,6 mm de gruix soldada a una volandera formada per un rodó d'acer galvanitzat

PEÇA DE PLANXA:
El forat de la peça de suport per a bonera de paret, ha d'estar centrat, en el tram de la planxa que ha d'anar recolzat sobre la paret.
No ha de tenir variacions del gruix ni d'altres defectes visibles a la seva superfície.
Les arestes han de ser rectes i escairades.
El gruix de la planxa ha de ser constant.
La planxa de zinc o coure ha de tenir una fractura brillant.
PECES D'ACER GALVANITZAT:
El recobriment de zinc ha de ser llis, sense discontinuïtats ni exfoliacions i no ha de tenir taques ni imperfeccions superficials.
No ha d'estar en contacte amb productes químics de pH < 6 i pH > 12,5.
Puresa del zinc (% en pes): >= 98,5
PECES DE PLANXA D'ACER GALVANITZAT:
Tolerències:
- Desenvolupament: ± 3 mm
- Llargària nominal: + 3%, - 0%
- Gruix: ± 0,1 mm

TUB D'ACER GALVANITZAT:
Ha de portar una anella per a fer l'acord interior d'impermeabilització.
Gruix del tub: >= 0,6 mm
Gruix de la platina: >= 1 mm
Protecció de la galvanització (Sendzimir): >= 400 g/m2
ANCORATGE D'ACER GALVANITZAT:
L'ancoratge d'acer galvanitzat ha de tenir una forma que garanteixi la unió entre els elements.
Protecció de la galvanització (Sendzimir): >= 275 g/m2
PAPER KRAFT:
Ha de tenir la dimensió suficient per a cobrir tota la superfície d'unió entre l'envà i la solera.
Gramatge (UNE 57-014): 75 g/m2
Contingut d'humitat (UNE 57-005): 7,5%
Índex de porositat (UNE 57-029): >= 3
Absorció d'aigua (UNE 57-027): <= 35 g/m2
Resistència a l'esqueixament (UNE 57-033): >= 110
Tolerències:
- Gramatge: ± 4%
- Contingut d'humitat: ± 1%
- Resistència a l'esqueixament: - 15%

CLAU O VIS D'ACER GALVANITZAT:
Ha de ser recte, amb la cabota plana i la punta afinada i regular.
L'expressió de les mesures sempre ha de ser: Diàmetre x llargària.
Protecció de la galvanització (Sendzimir): >= 275 g/m2
Característiques del junt:

Material del junt	Diàmetre de la peça (mm)	Diàmetre del junt (mm)	Gruix del junt (mm)
Vis:	5,4	24	
Plom i ferro	5,5	24	>= 10
	6,5	27	
Vis:	-	53 metall	>= 7 metall
Metall i goma	-	50 goma	>= 10 goma
Clau: Plom	-	>= 20 exterior	>= 2
Clau: Pàstic	-	>= 15 exterior	>= 5

SUPORT I VENTILACIÓ DE CARENER AMB PERFIL PERFORAT DE ZINC:
El perfil de zinc ha de portar, a la seva part superior, orificis de ventilació uniformement distribuïts.
Ha de portar una vessant de plom plisat per a garantir la seva adaptació al perfil de coberta.
El perfil no ha de tenir deformacions ni balcament que impedeixin el correcte recolçament sobre l'element de suport.
Amplària de la vessant de plom: 120 mm
Secció de la ventilació: >= 100 cm2/m
GANXO D'ACER INOXIDABLE PER A TEULA:
La forma del ganxo ha de permetre que per un extrem pugui suportar la teula i per l'altre fixar-se

al suport.
Ha de portar dos orificis en un dels extrems per a la seva fixació al suport.
Ha de tenir una superfície llisa, uniforme i sense defectes superficials.
REIXA CIRCULAR PER A VENTILACIÓ:
La planxa ha de portar els orificis de ventilació uniformement distribuïts.
El rodó que fa de bastiment, ha de tenir orificis per a la seva fixació al suport.
Tolerències:
- Diàmetre: ± 1%

2.- CONDICIONS DE SUBMINISTRAMENT I EMMAGATZEMATGE

PECES D'ACER:
Subministrament: Empaquetades.
Emmagatzematge: En llocs protegits contra els impactes, de la intempèrie i sense contacte amb el terra.
PAPER KRAFT:
Subministrament: En rotlles.
Emmagatzematge: de manera que no s'alterin les seves condicions.

3.- UNITAT I CRITERIS D'AMIDAMENT

Unitat d'amidament: la indicada a la descripció de l'element
Criteri d'amidament: quantitat necessària subministrada a l'obra

4.- NORMATIVA DE COMPLIMENT OBLIGATORI

PECES D'ACER GALVANITZAT:
UNE 7183:1964 Método de ensayo para determinar la uniformidad de los recubrimientos galvanizados, aplicados a materiales manufacturados de hierro y acero.
UNE 37501:1988 Galvanización en caliente. Características y métodos de ensayo.
PAPER KRAFT, PEÇA PER A SUPORT I VENTIL.LACIÓ O GANXO D'ACER INOXIDABLE:
No hi ha normativa de compliment obligatori.

B6 - MATERIALS PER A TANCAMENTS I DIVISÒRIES

B63 - MATERIALS PER A TANCAMENTS DE PLAQUES CONFORMADES

B63Z - MATERIALS AUXILIARS PER A TANCAMENTS DE PLAQUES CONFORMADES

0.- ELEMENTS QUE CONTEMPLA EL PLEC

B63Z1895,B63Z77N2,B63Z77N1.

Plec de condicions

B6 - MATERIALS PER A TANCAMENTS I DIVISÒRIES

B6A - MATERIALS PER A REIXATS I TANQUES LLEUGERES

B6A1 - REIXATS METÀL·LICS

0.- ELEMENTS QUE CONTEMPLA EL PLEC

B6A19T60.

Plec de condicions

B6 - MATERIALS PER A TANCAMENTS I DIVISÒRIES

B6A - MATERIALS PER A REIXATS I TANQUES LLEUGERES

B6AZ - MATERIALS AUXILIARS PER A REIXATS

0.- ELEMENTS QUE CONTEMPLA EL PLEC

B6AZ3134,B6AZA164.

Plec de condicions

B6 - MATERIALS PER A TANCAMENTS I DIVISÒRIES

B6B - MATERIALS PER A TANCAMENTS I DIVISÒRIES DE GUIX LAMINAT

0.- ELEMENTS QUE CONTEMPLA EL PLEC

B6BZ1A10,B6B12211,B6B11211.

1.- DEFINICIÓ I CARACTERÍSTIQUES DELS ELEMENTS

Perfil de planxa d'acer galvanitzat en calent per un procés d'immersió contínua per a suport de tancaments de cartó-guix.
CARACTERÍSTIQUES GENERALS:
Els perfils han de satisfer les característiques geomètriques i dimensionals que els siguin pròpies.
Ha de tenir la superfície llisa i uniforme.
No ha de tenir cops, porus ni d'altres deformacions o defectes superficials.
El recobriment protector ha de ser homogeni i continu en tota la seva superfície i no ha de tenir esquerdes, exfoliacions ni despreniments. El recobriment protector ha de ser conforme a alguna de les classes següents (segons les normes EN 10326 o EN 10327):
- Recobriment protector de zinc: Z275, Z140, Z100
- Recobriment protector de zinc-alumini: ZA130, ZA095
- Recobriment protector d'alumini-zinc: AZ150, AZ100

El fabricant ha d'estabir el gruix nominal, la llargària nominal i l'amplària nominal
Els perfils que constitueixen l'estructura de suport de les plaques de guix laminat han de designar-se de la següent manera:
- L'expressió "perfilería metálica"
- Referència a la norma EN 14195
- La descripció específica del fabricant
- La classe de recobriment de protecció
- La lletra prefix del perfil seguida de les dimensions nominals, en mm, en l'ordre següent:
  - Dimensions de la secció transversal
  - Gruix
  - Llargària

Toleràncies:
- Llargària del perfil (L):
  - L =< 3 000 mm: ± 3 mm
  - 3 000 < L =< 5 000 mm: ± 4 mm
  - L >= 5 000 mm: ± 5 mm

- Amplària del perfil: ± 0,5 mm
- Amplària de l'ala:
  - Ala compresa entre dos plecs: ± 0,5 mm
  - Ala compresa entre plec i vora tallada: ± 1,0 mm
- Angle format per l'ala i l'anima: ± 2º
- Rectitud del perfil: < L/400 (L=llargària nominal)
- Torsió: relació h/W < 0,1 (W=amplària nominal; h=distància que es separa d'una superfície plana l'extrem no travat del perfil)

2.- CONDICIONS DE SUBMINISTRAMENT I EMMAGATZEMATGE

Subministrament: Amb els elements que calguin per tal d'assegurar la seva rectitud.
Emmagatzematge: En posició horitzontal, sobre superfícies planes, sense contacte amb el terra i protegits de la brutícia i d'impactes.

3.- UNITAT I CRITERIS D'AMIDAMENT

Unitat d'amidament: la indicada a la descripció de l'element
Criteri d'amidament: quantitat necessària subministrada a l'obra

4.- NORMATIVA DE COMPLIMENT OBLIGATORI

UNE-EN 14195:2005 Perfilería metálica para su uso en sistemas de placas de yeso laminado. Definiciones, especificaciones y métodos de ensayo.
UNE-EN 14195:2005/AC:2006 Perfilería metálica para su uso en sistemas de placas de yeso laminado. Definiciones, especificaciones y métodos de ensayo.

5.- CONDICIONS DE CONTROL DE RECEPCIÓ

CONDICIONS DE MARCATGE I CONTROL DE LA DOCUMENTACIÓ:
Els perfils han d'anar marcats de manera clara e indeleble, amb la següent informació com a mínim:
- Referència a la norma europea EN 14195
- Nom, marca comercial o altres mitjans d'identificació del fabricant
- Identificació de la perfileria segons el sistema de designació esmentat anteriorment
- Han de portar el marcatge CE de conformitat amb el que disposen els Reials Decrets 1630/1992 de 29 de desembre i 1328/1995 de 28 de juliol

El subministrador ha de posar a disposició de la DF en el cas que aquesta ho sol·liciti, la documentació següent, que acredita el marcatge CE, segons el sistema d'avaluació de conformitat aplicable, d'acord amb el que disposa l'apartat 7.2.1 del CTE:
- Productes per a usos subjectes a reglamentacions sobre reacció al foc de Prestacio o Caracteristica: Reacció al foc. Productes que satisfan la Decisió de la Comissió 96/603/CE modificada,
- Productes per a usos no subjectes a reglamentacions sobre reacció al foc:
  - Sistema 4: Declaració de Prestacions
- Productes per a usos subjectes a reglamentacions sobre reacció al foc de Prestacio o Caracteristica: Reacció al foc:
  - Sistema 3: Declaració de Prestacions

OPERACIONS DE CONTROL:
El control de recepció de material verificarà que les característiques dels materials són coincidents amb l'establert en la DT. Aquest control ha de complir l'especificat en l'apartat 7.2 del CTE.
Control de documentació: documents d'origen (full de subministrament i etiquetat), certificat de garantia del fabricant, en el seu cas, (signat per persona física) i els documents de conformitat o autoritzacions administratives exigides, inclòs la documentació corresponent al marcatge CE quan sigui pertinent.
Control mitjançant distintius de qualitat i avaluacions d'idoneïtat: En el cas que el fabricant disposi de marques de qualitat, ha d'aportar-ne la documentació corresponent
Control de recepció mitjançant assaigs: Si el material disposa d'una marca legalment reconeguda a un país de la CEE (Marcatge CE, AENOR, etc.) es podrà prescindir dels assaigs de control de recepció de les característiques del material garantides per la marca; i la DF sol·licitarà en aquest cas, els resultats dels assaigs corresponents al subministrament rebut. En qualsevol cas, la DF podrà sol·licitar assaigs de control de recepció si ho creu convenient.
Inspecció visual del material a la seva recepció, en referència a l'aspecte i característiques geomètriques.
En el cas que es realitzi el control mitjançant assaigs, s'ha de fer les comprovacions següents:
- Abans de començar l'obra, si varia el subministrament, i per cada tipus diferent que arribi a l'obra, es demanaran al contractista els certificats del fabricant que garanteixin el compliment del plec de condicions tècniques, incloent els resultats dels assaigs següents, realitzats per un laboratori acreditat:

- Gruix del recobriment
- Adherència del galvanitzat
- Rectitud dels perfils.
- Gruix de la planxa.

En cas de no presentar aquests resultats, o que la DF tingui dubtes de la seva representativitat, es realitzaran aquests assaigs sobre el material rebut, a càrrec del contractista.
CRITERIS DE PRESA DE MOSTRES:
Els controls s'han de realitzar segons les instruccions de la DF.
INTERPRETACIÓ DE RESULTATS I ACTUACIONS EN CAS D'INCOMPLIMENT:
Si en els terminis establerts al començar l'obra no es fa l'entrega dels certificats de qualitat del fabricant, s'ha de realitzar una sèrie completa d'assaigs a càrrec del Contractista.
Els resultats dels assaigs sobre totes les peces de les mostres han de complir les condicions especificades. En cas d'incompliment, s'ha de repetir l'assaig, a càrrec del contractista, sobre el doble número de mostres del mateix lot, acceptant-se aquest, quan els resultats obtinguts sobre totes les peces resultin satisfactoris.

B6 - MATERIALS PER A TANCAMENTS I DIVISÒRIES

B6B - MATERIALS PER A TANCAMENTS I DIVISÒRIES DE GUIX LAMINAT

B6B1 - PERFILS METÀL·LICS PER A TANCAMENTS I DIVISÒRIES DE GUIX LAMINAT

0.- ELEMENTS QUE CONTEMPLA EL PLEC

B6B12211,B6B11211.

Plec de condicions

B6 - MATERIALS PER A TANCAMENTS I DIVISÒRIES

B6B - MATERIALS PER A TANCAMENTS I DIVISÒRIES DE GUIX LAMINAT

B6BZ - MATERIALS AUXILIARS PER A TANCAMENTS I DIVISÒRIES DE GUIX LAMINAT

0.- ELEMENTS QUE CONTEMPLA EL PLEC

B6BZ1A10.

Plec de condicions

B7 - MATERIALS PER A IMPERMEABILITZACIONS I AÏLLAMENTS

B74 - LÀMINES DE PVC

0.- ELEMENTS QUE CONTEMPLA EL PLEC

B7422CVF,B7412CMF.

1.- DEFINICIÓ I CARACTERÍSTIQUES DELS ELEMENTS

Làmina termoplàstica de policlorur de vinil plastificat, amb o sense armadura.
S'han considerat els tipus de làmines següents:
- Làmina no resistent a l'intempèrie, sense armadura, o amb armadura de fibra de vidre
- Làmina resistent a l'intempèrie, sense armadura, o amb armadura de fibra de vidre, o de malla de polièster

CARACTERÍSTIQUES GENERALS:
La làmina estesa ha de tenir un aspecte uniforme i sense defectes. Les vores han de ser rectes.
Ha de ser impermeable a l'aigua.
S'ha de poder soldar pels procediments habituals (aire calent, alta freqüència, dissolvents, etc).
Incompatibilitats: No s'ha de posar en contacte amb materials bituminosos, olis, greixos o productes que continguin dissolvents o d'altres materials que provoquin la migració dels plastificants del PVC. La làmina no resistent a la intèmperie no s'han d'exposar als raigs solars.
En les làmines de dos components, les diferents capes han d'estar solidament adherides. Han de tenir una resistència adequada a la deslaminació.
LÀMINES PER A IMPERMEABILITZACIÓ DE COBERTES:
Les característiques següents han de complir amb els valors declarats pel fabricant, assajades segons la norma corresponent, dins del límit de tolerància indicat, en el seu cas:
- Defectes visibles (UNE-EN 1850-2)
- Estanquitat a l'aigua (UNE-EN 1928 mètode B): Ha de complir
- Resistència dels cavalcaments (UNE-EN 12316-2): >= valor declarat pel fabricant
- Factor de transmissió del vapor d'aigua (UNE-EN 1931): ± 30%
- Resistència a l'esquinçament (UNE-EN 12310-2): >= valor declarat pel fabricant per les direccions transversal i longitudinal de la làmina
- Doblegat a baixa temperatura (UNE-EN 495-5): <= temperatura de doblegat en fred declarada pel fabricant
- Resistència a la tracció (UNE-EN 12311-2): >= valor declarat pel fabricant
- Resistència a l'impacte (UNE-EN 12691): >= valor declarat pel fabricant
- Resistència a una càrrega estàtica (UNE-EN 12730): >= valor declarat pel fabricant
- Resistència a la penetració de les arrels (UNE-EN 13948): Ha de complir
- Durabilitat (UNE-EN 1297): Ha de complir

La classificació respecte a la reacció al foc (Euroclasses) s'ha de determinar d'acord amb la norma UNE-EN 13501-1.
La classificació respecte el comportament devant un foc extern s'ha de determinar d'acord amb la norma UNE-EN 13501-5.
Tolerències:
- Gruix efectiu (làmina sense considerar el reforç) (UNE-EN 1849-2): - 5%; + 10%
- Llargària (UNE-EN 1848-2): - 0%; + 5%
- Amplària (UNE-EN 1848-2): - 0,5%; + 1%
- Rectitut (UNE-EN 1848-2): ± 50 mm
- Planor (UNE-EN 1848-2): ± 10 mm

Les característiques anteriors s'han de determinar segons la norma UNE-EN 13956.
LÀMINES PER A BARRERES GEOSINTÈTIQUES:
Els requisits de les làmines s'han considerat en funció dels usos següents:
- Membranes d'impermeabilització en túnels i obres subterrànies (UNE-EN 13491)
- Abocadors per a residus líquids (UNE-EN 13492)
- Recintes d'emmagatzematge i abocadors de residus sòlids (UNE-EN 13493)
- Làmines per a la construcció d'embassaments i preses (UNE-EN 13361)

Les característiques següents han de complir amb els valors declarats pel fabricant, assajades segons la norma corresponent, dins del límit de tolerància indicat, en el seu cas:
- Característiques essencials:
  - Permeabilitat a l'aigua (estanquitat als líquids) (UNE-EN 14150)
  - Resistència a la tracció (ISO/R 527-66)
  - Punxonament estàtic (UNE-EN ISO 12236)
  - Durabilitat:
    - Oxidació (UNE-EN 14575)
    - Fissuració sota tensió en un medi ambient actiu (ASTM D 5397-99)
- Característiques complementàries:
  - Resistència a l'esquinçament (ISO 34)
  - Plegabilitat a baixes temperatures (UNE-EN 495-5)
  - Resistència a la penetració d'arrels (EN 14416)
- Característiques complementàries per a condicions d'ús específiques:
  - Gruix (UNE-EN 1849-2)
  - Massa per unitat de superfície (UNE-EN 1849-2)
  - Allargament (ISO/R 527-66)
  - Dilatació tèrmica (ASTM D 696-91)

- Característiques complementàries per a ús en membranes d'impermeabilització en túnels i obres subterrànies:
  - Durabilitat:
    - Envelliment a la intempèrie (UNE-EN 12224)
    - Microorganismes (UNE-EN 12225)
    - Resistència química (UNE-EN 14414)
- Característiques complementaries per a condicions d'ús específiques en làmines d'impermeabilització en túnels i obres subterrànies:
  - Reacció al foc

Característiques essencials en làmines per a abocadors per a residus líquids o sòlids:
  - Permeabilitat als gasos (ASTM D 1434)

Característiques essencials en làmines per a abocadors per a residus líquids o sòlids, o per embassaments i preses:
  - Durabilitat:
    - Envelliment a la intempèrie (UNE-EN 12224)
- Característiques complementàries en làmines per a abocadors per a residus líquids o sòlids, o per embassaments i preses:
  - Fricció, cisallament directe (EN ISO 12957-1)
  - Fricció pla inclinat (EN ISO 12957-2)
- Característiques complementaries per a condicions d'ús específiques en làmines per a abocadors de residus líquids o sòlids:
  - Durabilitat:
    - Resistència química (UNE-EN 14414)
- Característiques complementaries per a condicions d'ús específiques en làmines per a abocadors de residus líquids o sòlids o per embassaments i preses:
  - Durabilitat:
    - Microorganismes (UNE-EN 12225)
  - Lixiviació (sol.lubilitat en aigua) (UNE-EN 14415)

LÀMINA RESISTENT A LA INTEMPÈRIE:
El PVC flexible ha de tenir en la seva composició els additius adequats que li confereixin resistència a la intempèrie i que evitin la migració dels plastificants per l'acció dels raigs ultraviolats. S'han de diferenciar clarament, pel color, de les làmines que no tenen tractament protector.

2.- CONDICIONS DE SUBMINISTRAMENT I EMMAGATZEMATGE

Subministrament: Embalades en rotlles, sense unions.
Emmagatzematge: Els rotlles s'han de mantenir en el seu envàs, apilats en posició horitzontal amb un màxim de 5 filades posades en la mateixa direcció, entre 5°C i 35°C, en llocs protegits del sol, la pluja i la humitat.

3.- UNITAT I CRITERIS D'AMIDAMENT

Unitat d'amidament: la indicada a la descripció de l'element
Criteri d'amidament: quantitat necessària subministrada a l'obra

4.- NORMATIVA DE COMPLIMENT OBLIGATORI

LÀMINES PER A IMPERMEABILITZACIÓ DE COBERTES:
UNE-EN 13956:2006 Láminas flexibles para impermeabilización. Láminas plásticas y de caucho para impermeabilización de cubiertas. Definiciones y características.
LÀMINES PER A BARRERES GEOSINTÈTIQUES:
UNE-EN 13361:2005 Barreras geosintéticas. Requisitos para su utilización en la construcción de embalses y presas.
UNE-EN 13491:2005 Barreras geosintéticas. Requisitos para su utilización como membranas de impermeabilización frente a fluidos en la construcción de túneles y obras subterráneas.
UNE-EN 13492:2006 Barreras geosintéticas. Requisitos para su utilización en la construcción de vertederos para residuos líquidos, estaciones de transferencia o recintos de confinamiento secundario.
UNE-EN 13493:2006 Barreras geosintéticas. Requisitos para su utilización en la construcción de obras de almacenamiento y vertederos de residuos sólidos.

5.- CONDICIONS DE CONTROL DE RECEPCIÓ

CONDICIONS DE MARCATGE I CONTROL DE LA DOCUMENTACIÓ EN LÀMINES PER A IMPERMEABILITZACIÓ DE COBERTES:
A cada rotlle o en la documentació que acompanya el producte, ha de figurar de forma clara i ben visible la informació següent:
- Nom del fabricant o marca comercial
- Data de fabricació
- Identificació del producte

- Llargària i amplària nominals
- Gruix o massa
- Indicació del tipus de PVC
- Etiquetat segons el REAL DECRETO 255/2003 que regula l'envasat i etiquetatge de preparats perillosos
- Marca CE de conformitat amb el que disposen els Reials Decrets 1630/1992 de 29 de desembre i 1328/1995 de 28 de juliol. El símbol normalitzat del marcatge CE s'ha d'acompanyar de la següent informació:
  - El número d'identificació de l'organisme de certificació del Control de producció en fàbrica
  - El nom o la marca comercial
  - L'adreça enregistrada del fabricant
  - Les dues últimes xifres de l'any d'impressió del marcatge
  - El número de certificat de conformitat CE o del certificat de control de producció en fàbrica
  - Referència a la norma europea EN
  - Descripció del producte: material base, armadura, acabat superficial i ús previst
  - Informació sobre les característiques essencials

Si el material ha de ser component del tancament exterior d'un edifici, el fabricant ha de declarar els valors de les propietats hídriques següents, d'acord amb l'especificat en l'apartat 4.1 del CTE/DB-HS 2006 1:
- Estanquitat
- Resistència a la penetració d'arrels
- Envelliment artificial per exposició prolongada a la combinació de radiació ultraviolada, altes temperatures i aigua
- Resistència a la fluència
- Estabilitat dimensional
- Envelliment tèrmic
- Flexibilitat a baixes temperatures
- Resistència a la càrrega estàtica
- Resistència a la càrrega dinàmica
- Allargament al trencament
- Resistència a la tracció

El subministrador ha de posar a disposició de la DF en el cas que aquesta ho sol·liciti, la documentació següent, que acredita el marcatge CE, segons el sistema d'avaluació de conformitat aplicable, d'acord amb el que disposa l'apartat 7.2.1 del CTE:
- Productes per a impermeabilització de cobertes:
  - Sistema 2+: Declaració de Prestacions
- Productes per a impermeabilització de cobertes subjectes al comportament al foc exterior de Nivell o Classe: productes classe F roof,
- Productes per a impermeabilització de cobertes subjectes a reacció al foc de Nivell o Classe: F:
  - Sistema 4: Declaració de Prestacions
- Productes per a impermeabilització de cobertes subjectes al comportament al foc exterior de Nivell o Classe: productes que requereixen assaig,
- Productes per a impermeabilització de cobertes subjectes a reacció al foc de Nivell o Classe: (A1, A2, B, C)**, D, E. ** Productes o materials per als quals una etapa clarament identificable en el procés de producció no suposa una millora en la classificació de reacció al foc (per exemple l'addició de retardadors d'ignició o la limitació de material orgànic):
  - Sistema 3: Declaració de Prestacions
- Productes per a impermeabilització de cobertes subjectes a reacció al foc de Nivell o Classe: (A1, A2, B, C)*. * Productes o materials per als quals una etapa clarament identificable en el procés de producció suposa una millora en la classificació de reacció al foc (per exemple l'addició de retardadors d'ignició o la limitació de material orgànic):
  - Sistema 1: Declaració de Prestacions

CONDICIONS DE MARCATGE I CONTROL DE LA DOCUMENTACIÓ EN LÀMINES PER A BARRERES GEOSINTÈTIQUES:
A l'embalatge o a l'albarà de lliurament han de constar-hi les dades següents:
- Nom del fabricant o marca comercial
- Identificació del producte
- Dimensions
- Massa nominal per unitat de superfície (g/m2)
- Tipus de polímer principal
- Classificació del producte segons ISO 10318
- Marca CE de conformitat amb el que disposen els Reials Decrets 1630/1992 de 29 de desembre i 1328/1995 de 28 de juliol. El símbol normalitzat del marcatge CE s'ha d'acompanyar de la següent informació:
  - El número d'identificació de l'organisme de certificació del Control de producció en fàbrica
  - El nom o la marca comercial
  - L'adreça enregistrada del fabricant
  - Les dues últimes xifres de l'any d'impressió del marcatge
  - El número de certificat de conformitat CE o del certificat de control de producció en fàbrica

- Referència a la norma europea EN
- Informació de les característiques essencials segons annex ZA de l'UNE-EN

El subministrador ha de posar a disposició de la DF en el cas que aquesta ho sol·liciti, la documentació següent, que acredita el marcatge CE, segons el sistema d'avaluació de conformitat aplicable, d'acord amb el que disposa l'apartat 7.2.1 del CTE:

- Sistema 2+: Declaració de prestacions

OPERACIONS DE CONTROL EN MEMBRANES:
Inspecció visual del material en cada subministrament.
El control de recepció de material verificarà que les característiques dels materials són coincidents amb l'establert en la DT. Aquest control ha de complir l'especificat en l'apartat 7.2 del CTE.
Control de documentació: documents d'origen (full de subministrament i etiquetat), certificat de garantia del fabricant, en el seu cas, (signat per persona física) i els documents de conformitat o autoritzacions administratives exigides, inclòs la documentació corresponent al marcatge CE quan sigui pertinent.
Control mitjançant distintius de qualitat i avaluacions d'idoneïtat: En el cas que el fabricant disposi de marques de qualitat, ha d'aportar-ne la documentació corresponent
Control de recepció mitjançant assaigs: Si el material disposa d'una marca legalment reconeguda a un país de la CEE (Marcatge CE, AENOR, etc.) es podrà prescindir dels assaigs de control de recepció de les característiques del material garantides per la marca; i la DF sol·licitarà en aquest cas, els resultats dels assaigs corresponents al subministrament rebut. En qualsevol cas, la DF podrà sol·licitar assaigs de control de recepció si ho creu convenient.
A la recepció dels productes es comprovarà:

- Correspondència als especificats en el plec de condicions i el projecte
- Que disposen de la documentació certificacions exigides
- Que es corresponen amb les propietats demandades
- Que han estat assajats amb la freqüència establerta

En el cas que es realitzi el control mitjançant assaigs, s'ha de fer les comprovacions següents:

- Determinació de les característiques geomètriques sobre un 10% dels rotllos rebuts en cada subministrament.
- Cada vegada que canviï el subministrador, i al menys en una ocasió al llarg de l'obra per a cada tipus de membrana, es demanaran al contractista els certificats del fabricant que garanteixin el compliment del plec de condicions tècniques, incloent els resultats dels assaigs següents, realitzats per un laboratori acreditat:
  - Plegabilitat
  - Migració de plastificants
  - Envelliment artificial accelerat
  - Resistència a la percussió
  - Resistència a la tracció i allargament fins el trencament

En cas de no presentar aquests resultats, o que la DF tingui dubtes de la seva representativitat, es realitzaran aquests assaigs sobre el material rebut, a càrrec del contractista.
CRITERIS DE PRESA DE MOSTRES:
Els controls es realitzaran segons les indicacions de la DF. La presa de mostres del material es realitzarà d'acord amb la norma UNE-EN 13956, segons el tipus de làmina.
INTERPRETACIÓ DE RESULTATS I ACTUACIONS EN CAS D'INCOMPLIMENT:
No s'admetran les membranes que no es presentin en bon estat, degudament etiquetades i acompanyades amb el corresponent certificat de qualitat del fabricant on es garanteixin les condicions exigides.
Els resultats dels assaigs d'identificació compliran les condicions del plec. En cas d'incompliment en una comprovació, es repetirà l'assaig sobre dues mostres més del mateix lot, acceptant-ne el conjunt, quan aquests resultin satisfactoris.
En cas d'incompliment d'una comprovació geomètrica, es rebutjarà el rotlle corresponent, incrementant-ne el control, en primer lloc, fins al 20%, i si continuen les irregularitats, fins al 100% del subministrament.

B7 - MATERIALS PER A IMPERMEABILITZACIONS I AÏLLAMENTS

B74 - LÀMINES DE PVC

B741 - LÀMINES DE PVC NO RESISTENTS A LA INTEMPÈRIE

0.- ELEMENTS QUE CONTEMPLA EL PLEC

B7412CMF.

Plec de condicions

B7 - MATERIALS PER A IMPERMEABILITZACIONS I AÏLLAMENTS

B74 - LÀMINES DE PVC

B742 - LÀMINES DE PVC RESISTENTS A LA INTEMPÈRIE

0.- ELEMENTS QUE CONTEMPLA EL PLEC

B7422CVF.

Plec de condicions

B7 - MATERIALS PER A IMPERMEABILITZACIONS I AÏLLAMENTS

B76 - LÀMINES ELASTOMÈRIQUES

0.- ELEMENTS QUE CONTEMPLA EL PLEC

B7621LX0.

Plec de condicions

B7 - MATERIALS PER A IMPERMEABILITZACIONS I AÏLLAMENTS

B76 - LÀMINES ELASTOMÈRIQUES

B762 - LÀMINES ELASTOMÈRIQUES RESISTENTS A LA INTEMPÈRIE

0.- ELEMENTS QUE CONTEMPLA EL PLEC

B7621LX0.

Plec de condicions

B7 - MATERIALS PER A IMPERMEABILITZACIONS I AÏLLAMENTS

B77 - LÀMINES DE POLIETILÈ, POLIPROPILÈ I POLIOLEFINES

0.- ELEMENTS QUE CONTEMPLA EL PLEC

B7711A00.

1.- DEFINICIÓ I CARACTERÍSTIQUES DELS ELEMENTS

Làmina plàstica flexible per a impermeabilització.
S'han considerat els tipus següents:
- Vel de polietilè
- Làmina de polietilè
- Làmina de poliolefina

CARACTERÍSTIQUES GENERALS:
La làmina ha de ser homogènia.
La làmina estesa ha de tenir un aspecte uniforme i sense defectes. Les vores han de ser rectes.
Ha de ser estanca a l'aigua.
LÀMINES PER A IMPERMEABILITZACIÓ DE COBERTES:
Les característiques següents han de complir amb els valors declarats pel fabricant, assajades segons la norma corresponent, dins del límit de tolerància indicat, en el seu cas:
- Defectes visibles (UNE-EN 1850-2)
- Estanquitat a l'aigua (UNE-EN 1928 mètode B): Ha de complir
- Resistència dels cavalcaments (UNE-EN 12316-2): >= valor declarat pel fabricant
- Factor de transmissió del vapor d'aigua (UNE-EN 1931): ± 30%
- Resistència a l'esquinçament (UNE-EN 12310-2): >= valor declarat pel fabricant per les direccions transversal i longitudinal de la làmina
- Doblegat a baixa temperatura (UNE-EN 495-5): <= temperatura de doblegat en fred declarada pel fabricant
- Resistència a la tracció (UNE-EN 12311-2): >= valor declarat pel fabricant
- Resistència a l'impacte (UNE-EN 12691): >= valor declarat pel fabricant
- Resistència a una càrrega estàtica (UNE-EN 12730): >= valor declarat pel fabricant
- Resistència a la penetració de les arrels (UNE-EN 13948): Ha de complir
- Durabilitat (UNE-EN 1297): Ha de complir

La classificació respecte a la reacció al foc (Euroclasses) s'ha de determinar d'acord amb la norma UNE-EN 13501-1.
La classificació respecte el comportament devant un foc extern s'ha de determinar d'acord amb la norma UNE-EN 13501-5.
Toleràncies:
- Gruix efectiu (làmina sense considerar el reforç) (UNE-EN 1849-2): - 5%; + 10%
- Llargària (UNE-EN 1848-2): - 0%; + 5%
- Amplària (UNE-EN 1848-2): - 0,5%; + 1%
- Rectitut (UNE-EN 1848-2): ± 50 mm
- Planor (UNE-EN 1848-2): ± 10 mm

Les característiques anteriors s'han de determinar segons la norma UNE-EN 13956.
LÀMINES PER A BARRERA DE VAPOR:
Les característiques següents han de complir amb els valors declarats pel fabricant, assajades segons la norma corresponent, dins del límit de tolerància indicat, en el seu cas:
- Defectes visibles (UNE-EN 1850-2)
- Estanquitat a l'aigua (UNE-EN 1928 mètode A): Ha de complir
- Resistència a l'impacte (UNE-EN 12691): >= valor declarat pel fabricant
- Durabilitat (UNE-EN 1296): Ha de complir
- Resistència a l'esquinçament (UNE-EN 12310-1): >= valor declarat pel fabricant
- Resistència dels cavalcaments (UNE-EN 12317-2): >= valor declarat pel fabricant
- Factor de transmissió del vapor d'aigua (UNE-EN 1931): Tolerància declarada per al valor declarat pel fabricant
- Resistència a tracció:
  - Làmines sense armadura (UNE-EN 12311-2): >= valor declarat pel fabricant per a les direccions longitudinal i transversal de la làmina
  - Làmines amb armadura (UNE-EN 13859-1): >= valor declarat pel fabricant per a les direccions longitudinal i transversal de la làmina

La classificació respecte a la reacció al foc (Euroclasses) s'ha de determinar d'acord amb la norma UNE-EN 13501-1.
Toleràncies:
- Llargària (UNE-EN 1848-2): Tolerància declarada pel fabricant
- Amplària (UNE-EN 1848-2): Tolerància declarada pel fabricant
- Rectitut (UNE-EN 1848-2): ± 75 mm/10 m

- Gruix (UNE-EN 1849-2): Tolerància declarada pel fabricant
- Massa per unitat de superfície (UNE-EN 1849-2): Tolerància declarada pel fabricant

Les característiques anteriors s'han de determinar segons la norma UNE-EN 13984.
LÀMINES PER A BARRERES GEOSINTÈTIQUES:
Ha de ser soldable per ambdues cares, pels procediments habituals (aire calent, altres formes de fussió, aportació del mateix material calent, etc.).
Els requisits de les làmines s'han considerat en funció dels usos següents:
- Membranes d'impermeabilització en túnels i obres subterrànies (UNE-EN 13491)
- Abocadors per a residus líquids (UNE-EN 13492)
- Recintes d'emmagatzematge i abocadors de residus sòlids (UNE-EN 13493)

Les característiques següents han de complir amb els valors declarats pel fabricant, assajades segons la norma corresponent, dins del límit de tolerància indicat, en el seu cas:
- Característiques essencials:
  - Permeabilitat a l'aigua (estanquitat als líquids) (UNE-EN 14150)
  - Resistència a la tracció (ISO/R 527-66)
  - Punxonament estàtic (UNE-EN ISO 12236)
  - Durabilitat:
    - Oxidació (UNE-EN 14575)
    - Fissuració sota tensió en un medi ambient actiu (ASTM D 5397-99)
- Característiques complementàries:
  - Resistència a l'esquinçament (ISO 34)
  - Plegabilitat a baixes temperatures (UNE-EN 495-5)
  - Resistència a la penetració d'arrels (EN 14416)
- Característiques complementàries per a condicions d'ús específiques:
  - Gruix (UNE-EN 1849-2)
  - Massa per unitat de superfície (UNE-EN 1849-2)
  - Allargament (ISO/R 527-66)
  - Dilatació tèrmica (ASTM D 696-91)
- Característiques complementàries per a ús en membranes d'impermeabilització en túnels i obres subterrànies:
  - Durabilitat:
    - Envelliment a la intempèrie (UNE-EN 12224)
    - Microorganismes (UNE-EN 12225)
    - Resistència química (UNE-EN 14414)
- Característiques complementaries per a condicions d'ús específiques en làmines d'impermeabilització en túnels i obres subterrànies:
  - Reacció al foc

Característiques essencials en làmines per a abocadors per a residus líquids o sòlids:
  - Permeabilitat als gasos (ASTM D 1434)
  - Durabilitat:
    - Envelliment a la intempèrie (UNE-EN 12224)
- Característiques complementàries en làmines per a abocadors de residus líquids o sòlids:
  - Fricció, cisallament directe (EN ISO 12957-1)
  - Fricció pla inclinat (EN ISO 12957-2)
- Característiques complementaries per a condicions d'ús específiques en làmines per a abocadors de residus líquids o sòlids:
  - Durabilitat:
    - Microorganismes (UNE-EN 12225)
    - Resistència química (UNE-EN 14414)
  - Lixiviació (sol.lubilitat en aigua) (UNE-EN 14415)

2.- CONDICIONS DE SUBMINISTRAMENT I EMMAGATZEMATGE

Subministrament: Embalades en rotlles, sense unions.
Emmagatzematge: Els rotlles s'han de mantenir en el seu envàs, apilats en posició horitzontal amb un màxim de 5 filades posades en la mateixa direcció, entre 5°C i 35°C, en llocs protegits del sol, la pluja i la humitat.

3.- UNITAT I CRITERIS D'AMIDAMENT

Unitat d'amidament: la indicada a la descripció de l'element
Criteri d'amidament: quantitat necessària subministrada a l'obra

4.- NORMATIVA DE COMPLIMENT OBLIGATORI

LÀMINES PER A IMPERMEABILITZACIÓ DE COBERTES:
UNE-EN 13956:2006 Láminas flexibles para impermeabilización. Láminas plásticas y de caucho para impermeabilización de cubiertas. Definiciones y características.
LÀMINES PER A BARRERA DE VAPOR:

UNE-EN 13984:2005 Láminas flexibles para impermeabilización. Láminas plásticas y de caucho para el control del vapor. Definiciones y características.
LÀMINES PER A BARRERES GEOSINTÈTIQUES:
UNE-EN 13491:2005 Barreras geosintéticas. Requisitos para su utilización como membranas de impermeabilización frente a fluidos en la construcción de túneles y obras subterráneas.
UNE-EN 13492:2006 Barreras geosintéticas. Requisitos para su utilización en la construcción de vertederos para residuos líquidos, estaciones de transferencia o recintos de confinamiento secundario.
UNE-EN 13493:2006 Barreras geosintéticas. Requisitos para su utilización en la construcción de obras de almacenamiento y vertederos de residuos sólidos.

5.- CONDICIONS DE CONTROL DE RECEPCIÓ

CONDICIONS DE MARCATGE I CONTROL DE LA DOCUMENTACIÓ EN LÀMINES PER A IMPERMEABILITZACIÓ DE COBERTES:
A cada rotlle o en la documentació que acompanya el producte, ha de figurar de forma clara i ben visible la informació següent:
- Nom del fabricant o marca comercial
- Data de fabricació
- Identificació del producte
- Llargària i amplària nominals
- Gruix o massa
- Etiquetat segons el REAL DECRETO 255/2003 que regula l'envasat i etiquetatge de preparats perillosos
- Marca CE de conformitat amb el que disposen els Reials Decrets 1630/1992 de 29 de desembre i 1328/1995 de 28 de juliol. El símbol normalitzat del marcatge CE s'ha d'acompanyar de la següent informació:
  - El número d'identificació de l'organisme de certificació del Control de producció en fàbrica
  - El nom o la marca comercial
  - L'adreça enregistrada del fabricant
  - Les dues últimes xifres de l'any d'impressió del marcatge
  - El número de certificat de conformitat CE o del certificat de control de producció en fàbrica
  - Referència a la norma europea EN
  - Descripció del producte: material base, armadura, acabat superficial i ús previst
  - Informació sobre les característiques essencials

Si el material ha de ser component del tancament exterior d'un edifici, el fabricant ha de declarar els valors de les propietats hídriques següents, d'acord amb l'especificat en l'apartat 4.1 del CTE/DB-HS 2006 1:
- Estanquitat
- Resistència a la penetració d'arrels
- Envelliment artificial per exposició prolongada a la combinació de radiació ultraviolada, altes temperatures i aigua
- Resistència a la fluència
- Estabilitat dimensional
- Envelliment tèrmic
- Flexibilitat a baixes temperatures
- Resistència a la càrrega estàtica
- Resistència a la càrrega dinàmica
- Allargament al trencament
- Resistència a la tracció

El subministrador ha de posar a disposició de la DF en el cas que aquesta ho sol·liciti, la documentació següent, que acredita el marcatge CE, segons el sistema d'avaluació de conformitat aplicable, d'acord amb el que disposa l'apartat 7.2.1 del CTE:
- Productes per a impermeabilització de cobertes:
  - Sistema 2+: Declaració de Prestacions
- Productes per a impermeabilització de cobertes subjectes al comportament al foc exterior de Nivell o Classe: productes classe F roof,
- Productes per a impermeabilització de cobertes subjectes a reacció al foc de Nivell o Classe: F:
  - Sistema 4: Declaració de Prestacions
- Productes per a impermeabilització de cobertes subjectes al comportament al foc exterior de Nivell o Classe: productes que requereixen assaig,
- Productes per a impermeabilització de cobertes subjectes a reacció al foc de Nivell o Classe: (A1, A2, B, C)**, D, E. ** Productes o materials per als quals una etapa clarament identificable en el procés de producció no suposa una millora en la classificació de reacció al foc (per exemple l'addició de retardadors d'ignició o la limitació de material orgànic):
  - Sistema 3: Declaració de Prestacions
- Productes per a impermeabilització de cobertes subjectes a reacció al foc de Nivell o Classe: (A1, A2, B, C)*. * Productes o materials per als quals una etapa clarament identificable en el procés de producció suposa una millora en la classificació de reacció al foc (per exemple l'addició de

retardadors d'ignició o la limitació de material orgànic):
  - Sistema 1: Declaració de Prestacions

CONDICIONS DE MARCATGE I CONTROL DE LA DOCUMENTACIÓ EN LÀMINES PER A BARRERES DE VAPOR:
A cada rotlle o en la documentació que acompanya el producte, ha de figurar de forma clara i ben visible la informació següent:
- Data de fabricació
- Nom del fabricant o marca comercial
- Llargària i amplària nominals
- Gruix o massa
- Etiquetat segons el REAL DECRETO 255/2003 que regula l'envasat i etiquetatge de preparats perillosos
- Tipus de producte segons la norma UNE-EN 13984
- Marca CE de conformitat amb el que disposen els Reials Decrets 1630/1992 de 29 de desembre i 1328/1995 de 28 de juliol. El símbol normalitzat del marcatge CE s'ha d'acompanyar de la següent informació:
  - El número d'identificació de l'organisme de certificació del producte (només per al sistema 1)
  - El nom o la marca comercial
  - L'adreça enregistrada del fabricant
  - Les dues últimes xifres de l'any d'impressió del marcatge
  - El número de certificació del producte (només per al sistema 1)
  - Referència a la norma europea EN
  - Descripció del producte segons el capítol 8 de la UNE-EN 13984
  - Sistema d'instal·lació previst
  - Informació de les característiques essencials segons annex ZA de l'UNE-EN

Si el material ha de ser component del tancament exterior d'un edifici, el fabricant ha de declarar els valors de les propietats hídriques següents, d'acord amb l'especificat en l'apartat 4.1 del CTE/DB-HS 2006 1:
- Resistència al pas del vapor d'aigua (MNs/g) o (m2hPa/mg)

El subministrador ha de posar a disposició de la DF en el cas que aquesta ho sol·liciti, la documentació següent, que acredita el marcatge CE, segons el sistema d'avaluació de conformitat aplicable, d'acord amb el que disposa l'apartat 7.2.1 del CTE:
Productes per a control del vapor d'aigua subjectes a la reglamentació de reacció al foc, en els que en una etapa clarament identificable en el procés de producció, s'ha realitzat una millora de la classificació de la reacció al foc, classificats en classes A1, A2, B o C:
  - Sistema 1: Declaració de prestacions

Productes per al control del vapor d'aigua subjectes a la reglamentació de reacció al foc:
- Productes que en una etapa clarament identificable en el procés de producció, no s'ha realitzat una millora de la classificació de la reacció al foc, classificats en classes A1, A2, B o C
- Productes classificats en classes D o E

Productes per a control del vapor d'aigua no subjectes a la reglamentació de reacció al foc:
Productes per a control de vapor d'aigua subjectes a la reglamentació de reacció al foc classificats en classe F:
  - Sistema 3: Declaració de prestacions
  - Sistema 4: Declaració de prestacions

CONDICIONS DE MARCATGE I CONTROL DE LA DOCUMENTACIÓ EN LÀMINES PER A BARRERES GEOSINTÈTIQUES:
A l'embalatge o a l'albarà de lliurament han de constar-hi les dades següents:
- Nom del fabricant o marca comercial
- Identificació del producte
- Dimensions
- Massa nominal per unitat de superfície (g/m2)
- Tipus de polímer principal
- Classificació del producte segons ISO 10318
- Marca CE de conformitat amb el que disposen els Reials Decrets 1630/1992 de 29 de desembre i 1328/1995 de 28 de juliol. El símbol normalitzat del marcatge CE s'ha d'acompanyar de la següent informació:
  - El número d'identificació de l'organisme de certificació del Control de producció en fàbrica
  - El nom o la marca comercial
  - L'adreça enregistrada del fabricant
  - Les dues últimes xifres de l'any d'impressió del marcatge
  - El número de certificat de conformitat CE o del certificat de control de producció en fàbrica
  - Referència a la norma europea EN
  - Informació de les característiques essencials segons annex ZA de l'UNE-EN

El subministrador ha de posar a disposició de la DF en el cas que aquesta ho sol·liciti, la documentació següent, que acredita el marcatge CE, segons el sistema d'avaluació de conformitat aplicable, d'acord amb el que disposa l'apartat 7.2.1 del CTE:
  - Sistema 2+: Declaració de prestacions

OPERACIONS DE CONTROL EN LÀMINES DE POLIETILÈ:
Inspecció visual del material en cada subministrament.

El control de recepció de material verificarà que les característiques dels materials són coincidents amb l'establert en la DT. Aquest control ha de complir l'especificat en l'apartat 7.2 del CTE.
Control de documentació: documents d'origen (full de subministrament i etiquetat), certificat de garantia del fabricant, en el seu cas, (signat per persona física) i els documents de conformitat o autoritzacions administratives exigides, inclòs la documentació corresponent al marcatge CE quan sigui pertinent.
Control mitjançant distintius de qualitat i avaluacions d'idoneïtat: En el cas que el fabricant disposi de marques de qualitat, ha d'aportar-ne la documentació corresponent
Control de recepció mitjançant assaigs: Si el material disposa d'una marca legalment reconeguda a un país de la CEE (Marcatge CE, AENOR, etc.) es podrà prescindir dels assaigs de control de recepció de les característiques del material garantides per la marca; i la DF sol·licitarà en aquest cas, els resultats dels assaigs corresponents al subministrament rebut. En qualsevol cas, la DF podrà sol·licitar assaigs de control de recepció si ho creu convenient.
A la recepció dels productes es comprovarà:
- Correspondència als especificats en el plec de condicions i el projecte
- Que disposen de la documentació certificacions exigides
- Que es corresponen amb les propietats demandades
- Que han estat assajats amb la freqüència establerta

En el cas que es realitzi el control mitjançant assaigs, s'ha de fer les comprovacions següents:
- Determinació sobre un 10% dels rotllos rebuts en cada subministrament de les característiques geomètriques d'amplària i gruix (UNE-EN 1849-1 en làmines bituminoses amb autoprotecció mineral)
- Cada vegada que canviï el subministrador, i al menys en una ocasió al llarg de l'obra per a cada tipus de membrana, es demanaran al contractista els certificats del fabricant que garanteixin el compliment del plec de condicions tècniques, incloent els resultats dels assaigs següents, realitzats per un laboratori acreditat:
  - Per a làmines de baixa densitat (UNE 53275):
    - Resistència a la tracció i allargament de trencament (UNE-EN ISO 527-3)
    - Resistència a l'impacte.
    - Resistència a l'esquinçament (UNE-EN ISO 6383-2)
  - Per a làmines d'alta densitat (UNE-EN 13493):
    - Duresa Shore (UNE-EN ISO 868)
    - Assaig de doblegat a baixes temperatures (UNE-EN 13956)
    - Resistència a la tracció i allargament de trencament (UNE-EN ISO 527-3)
    - Resistència mecànica a la perforació (UNE-EN 13493)
    - Envelliment artificial accelerat (UNE 53104)
    - Resistència a l'esquinçament (UNE-EN ISO 6383-2)
    - Comportament a la calor (UNE-EN 13956)
    - Absorció d'aigua (UNE-EN ISO 62)
  - Per a membranes:
    - Resistència a la percussió (UNE-EN 13956)
    - Envelliment tèrmic (UNE-EN 13956), amb les condicions indicades a l'UNE-EN 13493
    - Resistència a la perforació per arrels (UNE 53420)
  - En casos especials, s'inclouran a més:
    - Resistència especifica a microorganismes (UNE-EN ISO 846)
    - Resistència específica a algun producte químic (UNE-EN ISO 175)

En cas de no presentar aquests resultats, o que la DF tingui dubtes de la seva representativitat, es realitzaran aquests assaigs sobre el material rebut, a càrrec del contractista.
OPERACIONS DE CONTROL EN BARRERES DE VAPOR/ESTANQUITAT AMB LÀMINES DE POLIETILÈ:
En el cas de que el material s'utilitzi en obra pública, l'acord de Govern de la Generalitat de Catalunya de 9 de juny de 1998, exigeix que els materials siguin de qualitat certificada o puguin acreditar un nivell de qualitat equivalent, segons les normes aplicables als estats membres de la Unió Europea o de l'Associació Europea de Lliure Canvi.
També en aquest cas, es procurarà que els esmentats materials disposin de l'etiqueta ecològica europea, regulada en el Reglament 880/1992/CEE o bé altres distintius de la Comunitat Europea.
CRITERIS DE PRESA DE MOSTRES:
Els controls s'han de fer segons les indicacions de la DF.
INTERPRETACIÓ DE RESULTATS I ACTUACIONS EN CAS D'INCOMPLIMENT:
No s'admetran les membranes que no es presentin en bon estat, degudament etiquetades i acompanyades amb el corresponent certificat de qualitat del fabricant on es garanteixin les condicions exigides.
Els resultats dels assaigs d'identificació compliran les condicions del plec. En cas d'incompliment en una comprovació, es repetirà l'assaig sobre dues mostres més del mateix lot, acceptant-ne el conjunt, quan aquests resultin satisfactoris.
En cas de disconformitat d'un control geomètric o de pes, es rebutjarà la peça assajada i s'incrementarà el control, en primer lloc, fins al 20% de les peces, i en cas de seguir observant deficiències, fins al 100% del subministrament.

B7 - MATERIALS PER A IMPERMEABILITZACIONS I AÏLLAMENTS

B77 - LÀMINES DE POLIETILÈ, POLIPROPILÈ I POLIOLEFINES

B771 - LÀMINES DE POLIETILÈ NO RESISTENTS A LA INTEMPÈRIE

0.- ELEMENTS QUE CONTEMPLA EL PLEC

B7711A00.

Plec de condicions

B7 - MATERIALS PER A IMPERMEABILITZACIONS I AÏLLAMENTS

B7B - GEOTÈXTILS

0.- ELEMENTS QUE CONTEMPLA EL PLEC

B7B17A90,B7B111F0,B7B111A0.

Plec de condicions

B7 - MATERIALS PER A IMPERMEABILITZACIONS I AÏLLAMENTS

B7B - GEOTÈXTILS

B7B1 - GEOTÈXTILS

0.- ELEMENTS QUE CONTEMPLA EL PLEC

B7B17A90,B7B111F0,B7B111A0.

Plec de condicions

B7 - MATERIALS PER A IMPERMEABILITZACIONS I AÏLLAMENTS

B7C - MATERIALS PER A AÏLLAMENTS TÈRMICS, AÏLLAMENTS ACÚSTICS I MATERIALS FONOABSORBENTS

B7C1 - MATERIALS PER A AÏLLAMENTS AMORFS, LÍQUIDS I ESCUMES PROJECTADES I REBLERT DE CAMBRES

0.- ELEMENTS QUE CONTEMPLA EL PLEC

B7C100N0.

Plec de condicions

B7 - MATERIALS PER A IMPERMEABILITZACIONS I AÏLLAMENTS

B7C - MATERIALS PER A AÏLLAMENTS TÈRMICS, AÏLLAMENTS ACÚSTICS I MATERIALS FONOABSORBENTS

B7C2 - PLANXES DE POLIESTIRÈ

0.- ELEMENTS QUE CONTEMPLA EL PLEC

B7C2P100,B7C23200.

1.- DEFINICIÓ I CARACTERÍSTIQUES DELS ELEMENTS

Planxa rígida d'escuma de poliestirè amb estructura de cèl·lula tancada amb cantells rectes o amb forma especial per a connectar-se entre sí (encadellat, mitjamossa, etc.) i de superfície llisa o amb tractament (acanalada, relleu, ranurada, etc.)
S'han considerat els tipus següents:
- Poliestirè expandit amb la cara llisa o ranurada
- Poliestirè expandit ondulat o nervat
- Poliestirè extruït: expandit per extrusió en un procés continu
- Poliestirè expandit elastificat
- Poliestirè expandit moldejat per a terra radiant

CARACTERÍSTIQUES GENERALS:
En el cas de que el material s'utilitzi en obra pública, l'acord de Govern de la Generalitat de Catalunya de 9 de juny de 1998, exigeix que els materials siguin de qualitat certificada o puguin acreditar un nivell de qualitat equivalent, segons les normes aplicables als estats membres de la Unió Europea o de l'Associació Europea de Lliure Canvi.
També en aquest cas, es procurarà que els esmentats materials disposin de l'etiqueta ecològica europea, regulada en el Reglament 880/1992/CEE o bé altres distintius de la Comunitat Europea.
No ha de tenir defectes superficials (de paral·lelisme a les seves cares, de balcaments, etc.), defectes en la massa detectables a simple vista (d'homogeneïtat, d'humitat, etc.) o contingut alt d'impureses que es determina per infraroigs.
Ha de tenir un gruix i una estructura homogènia a tota la superfície.
Les cares han de ser planes i paral·leles, els angles rectes i les arestes vives.
Les plaques preparades per a la unió entre elles, han de tenir els cantells amb la forma adient per encadellar-los o preparats a mitjamossa, segons el cas.
- Resistència tèrmica (UNE-EN 12667 o UNE-EN 12939): >= 0.25 m2K/W
- Conductivitat tèrmica (UNE-EN 12667 o UNE-EN 12939): <= 0.060 W/mK

POLIESTIRÈ EXPANDIT:
Les característiques següents han de complir amb els valors declarats pel fabricant, assajades segons la norma corresponent, dins del límit de tolerància indicat, en el seu cas:
- Estabilitat dimensional en condicions normals de temperatura i humitat (UNE-EN 1603): La variació relativa en llargària i amplària ha d'estar dins dels límits següents, en funció de la classe declarada pel fabricant:
  - DS(N) 5: ± 0,5%
  - DS(N) 2: ± 0,2
- Estabilitat dimensional en condicions específiques de temperatura i humitat (UNE-EN 1604): Variació relativa en llargària i amplària: ± 1%
- Resistència a la flexió (UNE-EN 12089): >= 50 kPa
- Durabilitat: Els productes han de mantenir les característiques de conductivitat tèrmica, comportament front al foc i resistència a compressió invariables en el temps segons l'especificat en la UNE-EN 13163.
- Deformació sota condicions específiques de càrrega a compressió i temperatura (UNE-EN 1605): Els valors de deformació relativa han d'estar dins dels límits especificats a la taula 4 de l'UNE-EN 13163, en funció del nivell declarat
- Tensió de compressió al 10% de deformació (UNE-EN 826): Els valors no poden ser inferiors als

especificats a la taula 5 de l'UNE-EN 13163, en funció del nivell declarat
- Resistència a tracció perpendicular a les cares (UNE-EN 1607): Els valors no poden ser inferiors als especificats a la taula 6 de l'UNE-EN 13163, en funció del nivell declarat
- Fluència a compressió (UNE-EN 1606): Els valors no poden ser inferiors als declarats pel fabricant, en les condicions establertes a l'apartat 4.3.8 de l'UNE-EN 13163, en funció del nivell declarat
- Absorció d'aigua (UNE-EN 12087): Els valors no poden ser inferiors als especificats a les taules 8 i 9 de l'UNE-EN 13163, en funció del nivell declarat
- Resistència congelació-descongelació (300 cicles) (UNE-EN 12091):
  - Reducció de la tensió de compressió al 10% de deformació: <= 10%
- Transmissió de vapor d'aigua (UNE-EN 12086): <= valor declarat pel fabricant
- Rigidesa dinàmica (UNE-EN 29052-1): Els valors no poden ser inferiors als especificats a la taula 10 de l'UNE-EN 13163, en funció del nivell declarat
- Compressibilitat (UNE-EN 12431): Ha de complir l'especificat a l'apartat 4.3.13 de l'UNE-EN 13163

La classificació respecte a la reacció al foc (Euroclasses) s'ha de determinar d'acord amb la norma UNE-EN 13501-1.
Toleràncies:
- Llargària (UNE-EN 822): El valor declarat pel fabricant ha d'estar dins dels límits següents en funció de la classe declarada:
  - L1: ± 0,6% o ± 3 mm en planxes i -1% en rotlles
  - L2: ± 2 mm en planxes i -1% en rotlles
- Amplària (UNE-EN 822): El valor declarat pel fabricant ha d'estar dins dels límits següents en funció de la classe declarada:
  - W1: ± 0,6% o ± 3 mm
  - W2: ± 2 mm en planxes i ± 0,6% o ± 3 mm en rotlles
- Gruix (UNE-EN 823): El valor declarat pel fabricant ha d'estar dins dels límits següents en funció de la classe declarada:
  - T1: ± 2 mm
  - T2: ± 1 mm
- Rectangularitat (UNE-EN 824): El valor declarat pel fabricant ha d'estar dins dels límits següents en funció de la classe declarada:
  - S1: ± 5 mm/1000 mm
  - S2: ± 2 mm/1000 mm
- Planor (UNE-EN 825): El valor declarat pel fabricant ha d'estar dins dels límits següents en funció de la classe declarada:
  - P1: 30 mm
  - P2: 15 mm
  - P3: 10 mm
  - P4: 5 mm

Les característiques anteriors s'han de determinar segons la norma UNE-EN 13163.
POLIESTIRÈ EXTRUÏT:
Les característiques següents han de complir amb els valors declarats pel fabricant, assajades segons la norma corresponent, dins del límit de tolerància indicat, en el seu cas:
- Estabilitat dimensional en condicions específiques de temperatura i humitat (UNE-EN 1604):
  - Variació relativa en llargària i amplària: ± 2%
- Tensió de compressió al 10% de deformació (UNE-EN 826): Els valors no poden ser inferiors als especificats a la taula 3 de l'UNE-EN 13164, en funció del nivell declarat
- Durabilitat: Els productes han de mantenir les característiques de conductivitat tèrmica, comportament front al foc i resistència a compressió invariables en el temps segons l'especificat en la UNE-EN 13164.
- Tracció perpendicular a les cares (UNE-EN 1607): Els valors no poden ser inferiors als especificats a la taula 5 de l'UNE-EN 13164, en funció del nivell declarat
- Fluència a compressió (UNE-EN 1606): Els valors no poden ser inferiors als declarats pel fabricant, en les condicions establertes a l'apartat 4.3.4 de l'UNE-EN 13164, en funció del nivell declarat
- Absorció d'aigua (UNE-EN 12087): Els valors no poden ser inferiors als especificats a les taules 6 i 7 de l'UNE-EN 13164, en funció del nivell declarat
- Resistència congelació-descongelació (UNE-EN 12091):
  - Reducció de la tensió de compressió al 10% de deformació: <= 10%
- Transmissió de vapor d'aigua (UNE-EN 12086): <= valor declarat pel fabricant

La classificació respecte a la reacció al foc (Euroclasses) s'ha de determinar d'acord amb la norma UNE-EN 13501-1.
Toleràncies:
- Llargària o amplària (UNE-EN 822):
  - Llargària o Amplària nominal < 1000 mm: ±8 mm
  - Llargària o Amplària nominal >= 1000 mm: ±10 mm
- Escairat (UNE-EN 824): ± 5 mm
- Planeitat (UNE-EN 825):

  - Llargària o Amplària nominal < 1000 mm: ±7 mm
  - Llargària o Amplària nominal 1000 a 2000 mm: ±14 mm
  - Llargària o Amplària nominal 2000 a 4000 mm: ± 28 mm
  - Llargària o Amplària nominal > 4000 mm: ± 35 mm
- Gruix (UNE-EN 823): El valor declarat pel fabricant ha d'estar dins dels límits següents en funció de la classe declarada:
  - T1: - 2 mm
    - Gruix < 50 mm: + 2 mm
    - Gruix >= 50 mm i <= 120 mm: + 3 mm
    - Gruix >= 120 mm: + 8 mm
  - T2: ± 1,5 mm
  - T3: ± 1 mm

Les característiques anteriors s'han de determinar segons la norma UNE-EN 13164.
PLACA DE POLIESTIRÈ EXPANDIT ELASTIFICAT:
Aixafament, sotmès a 0,04 N/mm2: <= 3 mm
Rigidesa dinàmica: <= 20 N/cm3
PLACA PER A TERRA RADIANT:
Ha de dur, en una de les seves cares, ressalts per allotjar els conductes de calefacció, la forma dels quals ha de permetre definir un traçat correcte de les conduccions.

2.- CONDICIONS DE SUBMINISTRAMENT I EMMAGATZEMATGE

Subministrament: Empaquetades en funda de plàstic.
Emmagatzematge: Apilades horitzontalment sobre superfície plana i neta. S'han de protegir de la insolació directa i de l'acció del vent.

3.- UNITAT I CRITERIS D'AMIDAMENT

Unitat d'amidament: la indicada a la descripció de l'element
Criteri d'amidament: quantitat necessària subministrada a l'obra

4.- NORMATIVA DE COMPLIMENT OBLIGATORI

POLIESTIRÈ EXPANDIT:
UNE-EN 13163:2009 Productos aislantes térmicos para aplicaciones en la edificación. Productos manufacturados de poliestireno expandido (EPS). Especificación.
POLIESTIRÈ EXTRUÏT:
UNE-EN 13164:2009 Productos aislantes térmicos para aplicaciones en la edificación. Productos manufacturados de poliestireno extruido (XPS). Especificación.

5.- CONDICIONS DE CONTROL DE RECEPCIÓ

CONDICIONS DE MARCATGE I CONTROL DE LA DOCUMENTACIÓ:
Sobre la mateixa planxa, sobre l'etiqueta o sobre l'embalatge, han de figurar de forma clara i ben visible, les dades següents:
- Identificació del producte
- Identificació del fabricant
- Data de fabricació
- Identificació del torn i del lloc de fabricació
- Classificació segons la reacció al foc
- Resistència tèrmica
- Conductivitat tèrmica
- Gruix nominal
- Codi de designació segons el capítol 6 de l'UNE-EN 13164 per al poliestirè extruït i l'UNE-EN 13163 per al poliestirè expandit
- Han de portar el marcatge CE de conformitat amb el que disposen els Reials Decrets 1630/1992 de 29 de desembre i 1328/1995 de 28 de juliol
- Llargària i amplària nominals
- Tipus de revestiment, en el seu cas

Si el material ha de ser component de la part cega del tancament exterior d'un espai habitable, el fabricant ha de declarar el valor del factor de resistència a la difusió del vapor d'aigua (assajat segons UNE-EN 12086).
Per al poliestirè expandit, el valor declarat pot ser el corresponent de la taula D.2. de la UNE-EN 13163, en funció de tipus.
Si el material ha de ser component del tancament exterior d'un edifici, el fabricant ha de declarar els valors de les propietats hídriques següents, d'acord amb l'especificat en l'apartat 4.1 del DB HS 1:
- Absorció d'aigua per capil·laritat
- Succió o tasa d'absorció d'aigua inicial (kg/m2.min)

- Absorció d'aigua a llarg termini o per immersió total (% o g/m3)

El subministrador ha de posar a disposició de la DF en el cas que aquesta ho sol·liciti, la documentació següent, que acredita el marcatge CE, segons el sistema d'avaluació de conformitat aplicable, d'acord amb el que disposa l'apartat 7.2.1 del CTE:
- Productes per a usos subjectes a reglamentacions sobre reacció al foc de Nivell o Classe: (A1 a E)***, F. *** Productes o materials que no necessiten sotmetre's a assaig de reacció al foc (per exemple productes o materials de la classe A1 conformement a la Decisió 96/603/CE, i les seves modificacions):
  - Sistema 4: Declaració de Prestacions
- Productes per a usos subjectes a reglamentacions sobre reacció al foc de Nivell o Classe: (A1, A2, B, C)**, D, E. ** Productes o materials per als quals una etapa clarament identificable en el procés de producció no suposa una millora en la classificació de reacció al foc (per exemple l'addició de retardadors d'ignició o la limitació de material orgànic),
- Productes per a usos no subjectes a reglamentacions sobre reacció al foc:
  - Sistema 3: Declaració de Prestacions
- Productes per a usos subjectes a reglamentacions sobre reacció al foc de Nivell o Classe: (A1, A2, B, C)*. * Productes o materials per als quals una etapa clarament identificable en el procés de producció suposa una millora en la classificació de reacció al foc (per exemple l'addició de retardadors d'ignició o la limitació de material orgànic):
  - Sistema 1: Declaració de Prestacions

El fabricant ha de facilitar, si se li demana, el certificat de conformitat dels valors declarats evaluats segons la UNE-EN 13172.
OPERACIONS DE CONTROL:
Inspecció visual del material en cada subministrament.
El control de recepció de material verificarà que les característiques dels materials són coincidents amb l'establert en la DT. Aquest control ha de complir l'especificat en l'apartat 7.2 del CTE.
Control de documentació: documents d'origen (full de subministrament i etiquetat), certificat de garantia del fabricant, en el seu cas, (signat per persona física) i els documents de conformitat o autoritzacions administratives exigides, inclòs la documentació corresponent al marcatge CE quan sigui pertinent.
Control de recepció mitjançant assaigs: Si el material disposa d'una marca legalment reconeguda a un país de la CEE (Marcatge CE, AENOR, etc.) es podrà prescindir dels assaigs de control de recepció de les característiques del material garantides per la marca; i la DF sol·licitarà en aquest cas, els resultats dels assaigs corresponents al subministrament rebut. En qualsevol cas, la DF podrà sol·licitar assaigs de control de recepció si ho creu convenient.
A la recepció dels productes es comprovarà:
- Correspondència amb els especificats en el plec de condicions i el projecte
- Que disposen de la documentació certificacions exigides
- Que es corresponen amb les propietats demandades
- Que han estat assajats amb la freqüència establerta

En el cas que es realitzi el control mitjançant assaigs, s'ha de fer les comprovacions següents:
- Abans de començar l'obra, cada vegada que canviï el subministrador, i al menys en una ocasió al llarg de l'obra per a cada tipus de placa, es realitzaran els assaigs d'identificació següents:
  - Densitat
  - Conductivitat tèrmica
  - Permeabilitat al vapor d'aigua
  - Resistència a la compressió
  - Coeficient de dilatació
  - Reacció al foc
- Determinació sobre un 10% de les plaques rebudes en cada subministrament de les característiques geomètriques següents (UNE-EN 13163)
  - Amplària
  - Llargària

CRITERIS DE PRESA DE MOSTRES:
Els controls s'han de realitzar segons les instruccions de la DF i els criteris indicats a les normes de procediment corresponents.
INTERPRETACIÓ DE RESULTATS I ACTUACIONS EN CAS D'INCOMPLIMENT:
No s'admetran les plaques que no es presentin en bon estat, degudament etiquetades i acompanyades amb el corresponent certificat de qualitat del fabricant on es garanteixin les condicions exigides.
Els resultats dels assaigs d'identificació compliran les condicions del plec. En cas d'incompliment en una comprovació, es repetirà l'assaig sobre dues mostres més del mateix lot, acceptant-ne el conjunt, quan aquests resultin satisfactoris.
En cas d'incompliment d'una comprovació geomètrica, es rebutjarà el rotlle corresponent, incrementant-ne el control, en primer lloc, fins al 20%, i si continuen les irregularitats, fins al 100% del subministrament.

B7 - MATERIALS PER A IMPERMEABILITZACIONS I AÏLLAMENTS

B7C - MATERIALS PER A AÏLLAMENTS TÈRMICS, AÏLLAMENTS ACÚSTICS I MATERIALS FONOABSORBENTS

B7C4 - FELTRES, PLAQUES I NÒDULS DE LLANA MINERAL DE VIDRE

0.- ELEMENTS QUE CONTEMPLA EL PLEC

B7C4A240.

1.- DEFINICIÓ I CARACTERÍSTIQUES DELS ELEMENTS

Elements més o menys rígids elaborats amb llana mineral obtinguda per fusió de roca, escòria o vidre, amb o sense revestiment, en forma de feltres, mantes, pannells o planxes.
CARACTERÍSTIQUES GENERALS:
En el cas de que el material s'utilitzi en obra pública, l'acord de Govern de la Generalitat de Catalunya de 9 de juny de 1998, exigeix que els materials siguin de qualitat certificada o puguin acreditar un nivell de qualitat equivalent, segons les normes aplicables als estats membres de la Unió Europea o de l'Associació Europea de Lliure Canvi.
També en aquest cas, es procurarà que els esmentats materials disposin de l'etiqueta ecològica europea, regulada en el Reglament 880/1992/CEE o bé altres distintius de la Comunitat Europea.
Ha de tenir un aspecte uniforme i sense defectes. En les plaques, les cares han de ser planes i paral·leles i els angles rectes.
Les característiques següents han de complir amb els valors declarats pel fabricant, assajades segons la norma corresponent, dins del límit de tolerància indicat, en el seu cas:
- Resistència tèrmica (UNE-EN 12667 o UNE-EN 12939): >= 0.25 m2K/W
- Conductivitat tèrmica (UNE-EN 12667 o UNE-EN 12939): <= 0.060 W/mK
- Estabilitat dimensional (UNE-EN 1604):
  - Reducció relativa del gruix: <= 1,0%
  - Variació relativa en llargària i amplària: <= 1,0%
  - Variació relativa planor: <= 1 mm/m
- Resistència a la tracció paral·lela a les cares (UNE-EN 1608): Suficient per a suportar el doble del pes de l'element considerat en la seva dimensió total.
- Estabilitat dimensional a una temperatura específica (UNE-EN 1604):
  - Reducció relativa del gruix: <= 1,0%
  - Variació relativa en llargària i amplària: <= 1,0%
- Estabilitat dimensional a una temperatura i humitat específiques (UNE-EN 1604):
  - Reducció relativa del gruix: <= 1,0%
  - Variació relativa en llargària i amplària: <= 1,0%
- Tensió a compressió (EN 826): >= Nivell declarat pel fabricant
- Resistència a la tracció perpendicular a les cares (EN 1607): >= Nivell declarat pel fabricant
- Càrrega puntual (EN 12430): >= Nivell declarat pel fabricant
- Fluència a compressió (EN 1606): <= Nivell declarat pel fabricant
- Absorció d'aigua per immersió parcial (UNE-EN 1609):
  - A curt termini: <= 1,0 kg/m2
  - A llarg termini: <= 3,0 kg/m2
- Factor de resistència a la difusió del vapor d'aigua (EN 12806): <= valor declarat pel fabricant
- Resistència al vapor d'aigua (EN 12806): >= valor declarat pel fabricant
- Rigidesa dinàmica (EN 29052-1): <= Nivell declarat por el fabricant
- Compressibilitat (EN 12431): Valor declarat por el fabricant dins dels límits de les tolerències del gruix en funció de la classe declarada
  - T6: -5% o -1 mm; +15% o + 3 mm
  - T7: 0 ; +10% o + 2 mm

La classificació respecte a la reacció al foc (Euroclasses) s'ha de determinar d'acord amb la norma UNE-EN 13501-1.
Tolerències:
- Llargària nominal (UNE-EN 822): ± 2%
- Amplària nominal (UNE-EN 822): ± 1,5%
- Gruix (UNE-EN 823): El valor declarat pel fabricant ha d'estar dins dels límits següents en funció de la categoria:
  - T1: - 5% o 5 mm
  - T2: - 5% o 5 mm; + 15% o 15 mm
  - T3: - 3% o 3 mm; + 10% o 10 mm
  - T4: - 3% o 3 mm; + 5% o 5 mm

  - T5: - 1% o 1 mm; + 3 mm
- Escairat (UNE-EN 824): ± 5 mm/m
- Planor (UNE-EN 825): ± 6 mm

Les característiques de l'element han de complir les especificacions de la UNE-EN 13162.
FELTRE O PLACA AMB REVESTIMENT D'ALUMINI:
Permeabilitat al vapor d'aigua:
- Feltre amb paper kraft d'alumini: <= 0,4 g cm/cm2 dia mm hg
- Placa: Nul·la

2.- CONDICIONS DE SUBMINISTRAMENT I EMMAGATZEMATGE

Subministrament: Embalat en rotlles en el cas de feltres o mantes o planxes primes i embalat en paquets, en el cas d'elements més rígids com pannells o planxes.
Emmagatzematge: Apilats horitzontalment sobre superfícies planes i netes, protegits de les pluges i les humitats.

3.- UNITAT I CRITERIS D'AMIDAMENT

Unitat d'amidament: la indicada a la descripció de l'element
Criteri d'amidament: quantitat necessària subministrada a l'obra

4.- NORMATIVA DE COMPLIMENT OBLIGATORI

UNE-EN 13162:2002 Productos aislantes térmicos para aplicaciones en la edificación. Productos manufacturados de lana mineral (MW). Especificación.

5.- CONDICIONS DE CONTROL DE RECEPCIÓ

CONDICIONS DE MARCATGE I CONTROL DE LA DOCUMENTACIÓ:
Sobre la mateixa planxa, sobre l'etiqueta o sobre l'embalatge, han de figurar de forma clara i ben visible, les dades següents:
- Identificació del producte
- Identificació del fabricant
- Data de fabricació
- Identificació del torn i del lloc de fabricació
- Classificació segons la reacció al foc
- Resistència tèrmica
- Conductivitat tèrmica
- Gruix nominal
- Codi de designació segons el capítol 6 de la UNE-EN 13162
- Han de portar el marcatge CE de conformitat amb el que disposen els Reials Decrets 1630/1992 de 29 de desembre i 1328/1995 de 28 de juliol
- Llargària i amplària nominals
- Tipus de revestiment, en el seu cas

Si el material ha de ser component de la part cega del tancament exterior d'un espai habitable, el fabricant ha de declarar, com a mínim, els valors per les propietats higrotèrmiques següents, d'acord amb l'especificat en l'apartat 4.1 del DB HE 1:
- Conductivitat tèrmica (W/mK)
- Factor de resistència a la difusió del vapor d'aigua

Si el material ha de ser component del tancament exterior d'un edifici, el fabricant ha de declarar els valors de les propietats hídriques següents, d'acord amb l'especificat en l'apartat 4.1 del DB HS 1:
- Absorció d'aigua per capil·laritat
- Succió o tasa d'absorció d'aigua inicial (kg/m2.min)
- Absorció d'aigua a llarg termini o per immersió total (% o g/m3)

El subministrador ha de posar a disposició de la DF en el cas que aquesta ho sol·liciti, la documentació següent, que acredita el marcatge CE, segons el sistema d'avaluació de conformitat aplicable, d'acord amb el que disposa l'apartat 7.2.1 del CTE:
- Productes per a usos subjectes a reglamentacions sobre reacció al foc de Nivell o Classe: (A1 a E)***, F. *** Productes o materials que no necessiten sotmetre's a assaig de reacció al foc (per exemple productes o materials de la classe A1 conformement a la Decisió 96/603/CE, i les seves modificacions):
  - Sistema 4: Declaració de Prestacions
- Productes per a usos subjectes a reglamentacions sobre reacció al foc de Nivell o Classe: (A1, A2, B, C)**, D, E. ** Productes o materials per als quals una etapa clarament identificable en el procés de producció no suposa una millora en la classificació de reacció al foc (per exemple l'addició de retardadors d'ignició o la limitació de material orgànic),
- Productes per a usos no subjectes a reglamentacions sobre reacció al foc:
  - Sistema 3: Declaració de Prestacions

- Productes per a usos subjectes a reglamentacions sobre reacció al foc de Nivell o Classe: (A1, A2, B, C)*. * Productes o materials per als quals una etapa clarament identificable en el procés de producció suposa una millora en la classificació de reacció al foc (per exemple l'addició de retardadors d'ignició o la limitació de material orgànic):
  - Sistema 1: Declaració de Prestacions

El fabricant ha de facilitar, si se li demana, el certificat de conformitat dels valors declarats evaluats segons la UNE-EN 13172.
OPERACIONS DE CONTROL:
El control de recepció de material verificarà que les característiques dels materials són coincidents amb l'establert en la DT. Aquest control ha de complir l'especificat en l'apartat 7.2 del CTE.
Control de documentació: documents d'origen (full de subministrament i etiquetat), certificat de garantia del fabricant, en el seu cas, (signat per persona física) i els documents de conformitat o autoritzacions administratives exigides, inclòs la documentació corresponent al marcatge CE quan sigui pertinent.
Control mitjançant distintius de qualitat i avaluacions d'idoneïtat: En el cas que el fabricant disposi de marques de qualitat, ha d'aportar-ne la documentació corresponent
Control de recepció mitjançant assaigs: Si el material disposa d'una marca legalment reconeguda a un país de la CEE (Marcatge CE, AENOR, etc.) es podrà prescindir dels assaigs de control de recepció de les característiques del material garantides per la marca; i la DF sol·licitarà en aquest cas, els resultats dels assaigs corresponents al subministrament rebut. En qualsevol cas, la DF podrà sol·licitar assaigs de control de recepció si ho creu convenient.
Inspecció visual del material en cada subministrament.
A la recepció dels productes es comprovarà:
- Correspondència amb els especificats en el plec de condicions i el projecte
- Que disposen de la documentació certificacions exigides
- Que es corresponen amb les propietats demandades
- Que han estat assajats amb la freqüència establerta

En el cas que es realitzi el control mitjançant assaigs, s'ha de fer les comprovacions següents:
- Abans de començar l'obra, cada vegada que canviï el subministrador, i al menys en una ocasió al llarg de l'obra per a cada tipus de placa, es realitzaran els assaigs d'identificació següents:
  - Percentatge de vidre i aglomerant (UNE 92208)
  - Densitat (UNE-EN 1602)
  - Conductivitat tèrmica (UNE-EN 12667, UNE-EN 12939)
  - Reacció al foc
- Determinació sobre un 10% de les plaques rebudes en cada subministrament de les característiques geomètriques següents (UNE 92209)
  - Amplària
  - Llargària
  - Gruix

CRITERIS DE PRESA DE MOSTRES:
Els controls s'han de realitzar segons les instruccions de la DF i els criteris indicats a les normes de procediment corresponents.
INTERPRETACIÓ DE RESULTATS I ACTUACIONS EN CAS D'INCOMPLIMENT:
No s'admetran les plaques que no es presentin en bon estat, degudament etiquetades i acompanyades amb el corresponent certificat de qualitat del fabricant on es garanteixin les condicions exigides.
Els resultats dels assaigs d'identificació compliran les condicions del plec. En cas d'incompliment en una comprovació, es repetirà l'assaig sobre dues mostres més del mateix lot, acceptant-ne el conjunt, quan aquests resultin satisfactoris.
En cas d'incompliment d'una comprovació geomètrica, es rebutjarà el rotlle corresponent, incrementant-ne el control, en primer lloc, fins al 20%, i si continuen les irregularitats, fins al 100% del subministrament.

B7 - MATERIALS PER A IMPERMEABILITZACIONS I AÏLLAMENTS

B7C - MATERIALS PER A AÏLLAMENTS TÈRMICS, AÏLLAMENTS ACÚSTICS I MATERIALS FONOABSORBENTS

B7C7 - LÀMINES, PLAQUES I PLANXES DE POLIETILÈ I EPDM

0.- ELEMENTS QUE CONTEMPLA EL PLEC

B7C79FA0I5U0,B7C75205,B7C75300.

1.- DEFINICIÓ I CARACTERÍSTIQUES DELS ELEMENTS

Làmina de material termoplàstic obtinguda per polimerització directa d'etilè i escumants, extrussió i expansió realitzades al forn.
S'han considerat els tipus següents:
- Làmina de polietilè expandit no reticulat
- Làmina de polietilè expandit reticulat, obtinguda per extrussió contínua i posteriorment expansionada en un forn afegint-hi escumants, i es realitza la reticulació

CARACTERÍSTIQUES GENERALS:
Ha de tenir una coloració uniforme i sense materials estranys.
No ha d'afavorir el desenvolupament de bactèries (ISO 846).
La làmina de polietilè expandit no reticulat, ha de ser impermeable a l'aigua.
Característiques dimensionals i tèrmiques:

Polietilè expandit	Amplària (m)	Densitat (kg/m3)	Conductivitat tèrmica (W/m K)
No reticulat	>= 1,2	30-60	<=0,065 (a 20°C DIN 52612)
Reticulat	>= 1,5	aprox.33 DIN 53420)	<=0,042

Toleràncies:
- Gruix: ± 0,5 mm

POLIETILÈ EXPANDIT NO RETICULAT:
Permeabilitat al vapor d'aigua en 24 h (DIN 53122): <= 2 g/m2
POLIETILÈ EXPANDIT RETICULAT:
Resistència a l'esqueixament (DIN 53575):
- Longitudinal: >= 11 N/cm
- Transversal: >= 12 N/cm

Resistència a la tracció (ISO 1978):
- Longitudinal: >= 0,24 N/mm2
- Transversal: >= 0,22 N/mm2

2.- CONDICIONS DE SUBMINISTRAMENT I EMMAGATZEMATGE

SUBMINISTRAMENT I EMMAGATZEMATGE:
Subministrament: En rotlles de llargària >= 50 m. En les làmines de polietilè expandit reticulat, s'admet dues soldadures per rotlle.
Emmagatzematge: Apilades horitzontalment sobre superfície plana i neta, protegides de les pluges i les humitats i també contra les flames i d'altres fonts de calor.
CONDICIONS DE MARCATGE I CONTROL DE LA DOCUMENTACIÓ:
Si el material ha de ser component de la part cega del tancament exterior d'un espai habitable, el fabricant ha de declarar el valor del factor de resistència a la difusió del vapor d'aigua (assajat segons UNE-EN 12086).
Si el material ha de ser component del tancament exterior d'un edifici, el fabricant ha de declarar els valors de les propietats hídriques següents, d'acord amb l'especificat en l'apartat 4.1 del DB HS 1:
- Absorció d'aigua per capil·laritat
- Succió o tasa d'absorció d'aigua inicial (kg/m2.min)
- Absorció d'aigua a llarg termini o per immersió total (% o g/m3)

3.- UNITAT I CRITERIS D'AMIDAMENT

Unitat d'amidament: la indicada a la descripció de l'element
Criteri d'amidament: quantitat necessària subministrada a l'obra

4.- NORMATIVA DE COMPLIMENT OBLIGATORI

No hi ha normativa de compliment obligatori.

B7 - MATERIALS PER A IMPERMEABILITZACIONS I AÏLLAMENTS

B7C - MATERIALS PER A AÏLLAMENTS TÈRMICS, AÏLLAMENTS ACÚSTICS I MATERIALS FONOABSORBENTS

B7C7 - LÀMINES, PLAQUES I PLANXES DE POLIETILÈ I EPDM

B7C79FA0 - Làm.EPDM p/aïllam.autoadh.10kg/m2, g=5mm

0.- ELEMENTS QUE CONTEMPLA EL PLEC

B7C79FA0I5U0.

Plec de condicions

B7 - MATERIALS PER A IMPERMEABILITZACIONS I AÏLLAMENTS

B7C - MATERIALS PER A AÏLLAMENTS TÈRMICS, AÏLLAMENTS ACÚSTICS I MATERIALS FONOABSORBENTS

B7C9 - FELTRES, PLAQUES I NÒDULS DE LLANA MINERAL DE ROCA

0.- ELEMENTS QUE CONTEMPLA EL PLEC

B7C9T5C0,B7C9V4B0,B7C9PEL0,B7C96EC0,B7C9R5M0,B7C9H5M0.

1.- DEFINICIÓ I CARACTERÍSTIQUES DELS ELEMENTS

Elements més o menys rígids elaborats amb llana mineral obtinguda per fusió de roca, escòria o vidre, amb o sense revestiment, en forma de feltres, mantes, pannells o planxes.
CARACTERÍSTIQUES GENERALS:
En el cas de que el material s'utilitzi en obra pública, l'acord de Govern de la Generalitat de Catalunya de 9 de juny de 1998, exigeix que els materials siguin de qualitat certificada o puguin acreditar un nivell de qualitat equivalent, segons les normes aplicables als estats membres de la Unió Europea o de l'Associació Europea de Lliure Canvi.
També en aquest cas, es procurarà que els esmentats materials disposin de l'etiqueta ecològica europea, regulada en el Reglament 880/1992/CEE o bé altres distintius de la Comunitat Europea.
Ha de tenir un aspecte uniforme i sense defectes. En les plaques, les cares han de ser planes i paral·leles i els angles rectes.
Les característiques següents han de complir amb els valors declarats pel fabricant, assajades segons la norma corresponent, dins del límit de tolerància indicat, en el seu cas:
- Resistència tèrmica (UNE-EN 12667 o UNE-EN 12939): >= 0.25 m2K/W
- Conductivitat tèrmica (UNE-EN 12667 o UNE-EN 12939): <= 0.060 W/mK
- Estabilitat dimensional (UNE-EN 1604):
  - Reducció relativa del gruix: <= 1,0%
  - Variació relativa en llargària i amplària: <= 1,0%
  - Variació relativa planor: <= 1 mm/m
- Resistència a la tracció paral·lela a les cares (UNE-EN 1608): Suficient per a suportar el doble del pes de l'element considerat en la seva dimensió total.
- Estabilitat dimensional a una temperatura específica (UNE-EN 1604):
  - Reducció relativa del gruix: <= 1,0%
  - Variació relativa en llargària i amplària: <= 1,0%
- Estabilitat dimensional a una temperatura i humitat específiques (UNE-EN 1604):
  - Reducció relativa del gruix: <= 1,0%
  - Variació relativa en llargària i amplària: <= 1,0%
- Tensió a compressió (EN 826): >= Nivell declarat pel fabricant
- Resistència a la tracció perpendicular a les cares (EN 1607): >= Nivell declarat pel fabricant
- Càrrega puntual (EN 12430): >= Nivell declarat pel fabricant
- Fluència a compressió (EN 1606): <= Nivell declarat pel fabricant
- Absorció d'aigua per immersió parcial (UNE-EN 1609):
  - A curt termini: <= 1,0 kg/m2
  - A llarg termini: <= 3,0 kg/m2

- Factor de resistència a la difusió del vapor d'aigua (EN 12806): <= valor declarat pel fabricant
- Resistència al vapor d'aigua (EN 12806): >= valor declarat pel fabricant
- Rigidesa dinàmica (EN 29052-1): <= Nivell declarat por el fabricant
- Compressibilitat (EN 12431): Valor declarat por el fabricant dins dels límits de les toleràncies del gruix en funció de la classe declarada
  - T6: -5% o -1 mm; +15% o + 3 mm
  - T7: 0 ; +10% o + 2 mm

La classificació respecte a la reacció al foc (Euroclasses) s'ha de determinar d'acord amb la norma UNE-EN 13501-1.
Toleràncies:
- Llargària nominal (UNE-EN 822): ± 2%
- Amplària nominal (UNE-EN 822): ± 1,5%
- Gruix (UNE-EN 823): El valor declarat pel fabricant ha d'estar dins dels límits següents en funció de la categoria:
  - T1: - 5% o 5 mm
  - T2: - 5% o 5 mm; + 15% o 15 mm
  - T3: - 3% o 3 mm; + 10% o 10 mm
  - T4: - 3% o 3 mm; + 5% o 5 mm
  - T5: - 1% o 1 mm; + 3 mm
- Escairat (UNE-EN 824): ± 5 mm/m
- Planor (UNE-EN 825): ± 6 mm

Les característiques de l'element han de complir les especificacions de la UNE-EN 13162.
FELTRE O PLACA AMB REVESTIMENT D'ALUMINI:
Permeabilitat al vapor d'aigua:
- Feltre amb paper kraft d'alumini: <= 0,4 g cm/cm2 dia mm hg
- Placa: Nul·la

2.- CONDICIONS DE SUBMINISTRAMENT I EMMAGATZEMATGE

Subministrament: Embalat en rotlles en el cas de feltres o mantes o planxes primes i embalat en paquets, en el cas d'elements més rígids com pannells o planxes.
Emmagatzematge: Apilats horitzontalment sobre superfícies planes i netes, protegits de les pluges i les humitats.

3.- UNITAT I CRITERIS D'AMIDAMENT

Unitat d'amidament: la indicada a la descripció de l'element
Criteri d'amidament: quantitat necessària subministrada a l'obra

4.- NORMATIVA DE COMPLIMENT OBLIGATORI

UNE-EN 13162:2002 Productos aislantes térmicos para aplicaciones en la edificación. Productos manufacturados de lana mineral (MW). Especificación.

5.- CONDICIONS DE CONTROL DE RECEPCIÓ

CONDICIONS DE MARCATGE I CONTROL DE LA DOCUMENTACIÓ:
Sobre la mateixa planxa, sobre l'etiqueta o sobre l'embalatge, han de figurar de forma clara i ben visible, les dades següents:
- Identificació del producte
- Identificació del fabricant
- Data de fabricació
- Identificació del torn i del lloc de fabricació
- Classificació segons la reacció al foc
- Resistència tèrmica
- Conductivitat tèrmica
- Gruix nominal
- Codi de designació segons el capítol 6 de la UNE-EN 13162
- Han de portar el marcatge CE de conformitat amb el que disposen els Reials Decrets 1630/1992 de 29 de desembre i 1328/1995 de 28 de juliol
- Llargària i amplària nominals
- Tipus de revestiment, en el seu cas

Si el material ha de ser component de la part cega del tancament exterior d'un espai habitable, el fabricant ha de declarar, com a mínim, els valors per les propietats higrotèrmiques següents, d'acord amb l'especificat en l'apartat 4.1 del DB HE 1:
- Conductivitat tèrmica (W/mK)
- Factor de resistència a la difusió del vapor d'aigua

Si el material ha de ser component del tancament exterior d'un edifici, el fabricant ha de declarar els valors de les propietats hídriques següents, d'acord amb l'especificat en l'apartat 4.1 del

DB HS 1:
- Absorció d'aigua per capil·laritat
- Succió o tasa d'absorció d'aigua inicial (kg/m2.min)
- Absorció d'aigua a llarg termini o per immersió total (% o g/m3)

El subministrador ha de posar a disposició de la DF en el cas que aquesta ho sol·liciti, la documentació següent, que acredita el marcatge CE, segons el sistema d'avaluació de conformitat aplicable, d'acord amb el que disposa l'apartat 7.2.1 del CTE:
- Productes per a usos subjectes a reglamentacions sobre reacció al foc de Nivell o Classe: (A1 a E)***, F. *** Productes o materials que no necessiten sotmetre's a assaig de reacció al foc (per exemple productes o materials de la classe A1 conformement a la Decisió 96/603/CE, i les seves modificacions):
  - Sistema 4: Declaració de Prestacions
- Productes per a usos subjectes a reglamentacions sobre reacció al foc de Nivell o Classe: (A1, A2, B, C)**, D, E. ** Productes o materials per als quals una etapa clarament identificable en el procés de producció no suposa una millora en la classificació de reacció al foc (per exemple l'addició de retardadors d'ignició o la limitació de material orgànic),
- Productes per a usos no subjectes a reglamentacions sobre reacció al foc:
  - Sistema 3: Declaració de Prestacions
- Productes per a usos subjectes a reglamentacions sobre reacció al foc de Nivell o Classe: (A1, A2, B, C)*. * Productes o materials per als quals una etapa clarament identificable en el procés de producció suposa una millora en la classificació de reacció al foc (per exemple l'addició de retardadors d'ignició o la limitació de material orgànic):
  - Sistema 1: Declaració de Prestacions

El fabricant ha de facilitar, si se li demana, el certificat de conformitat dels valors declarats evaluats segons la UNE-EN 13172.
OPERACIONS DE CONTROL:
El control de recepció de material verificarà que les característiques dels materials són coincidents amb l'establert en la DT. Aquest control ha de complir l'especificat en l'apartat 7.2 del CTE.
Control de documentació: documents d'origen (full de subministrament i etiquetat), certificat de garantia del fabricant, en el seu cas, (signat per persona física) i els documents de conformitat o autoritzacions administratives exigides, inclòs la documentació corresponent al marcatge CE quan sigui pertinent.
Control mitjançant distintius de qualitat i avaluacions d'idoneïtat: En el cas que el fabricant disposi de marques de qualitat, ha d'aportar-ne la documentació corresponent
Control de recepció mitjançant assaigs: Si el material disposa d'una marca legalment reconeguda a un país de la CEE (Marcatge CE, AENOR, etc.) es podrà prescindir dels assaigs de control de recepció de les característiques del material garantides per la marca; i la DF sol·licitarà en aquest cas, els resultats dels assaigs corresponents al subministrament rebut. En qualsevol cas, la DF podrà sol·licitar assaigs de control de recepció si ho creu convenient.
Inspecció visual del material en cada subministrament.
A la recepció dels productes es comprovarà:
- Correspondència amb els especificats en el plec de condicions i el projecte
- Que disposen de la documentació certificacions exigides
- Que es corresponen amb les propietats demandades
- Que han estat assajats amb la freqüència establerta

En el cas que es realitzi el control mitjançant assaigs, s'ha de fer les comprovacions següents:
- Abans de començar l'obra, cada vegada que canviï el subministrador, i al menys en una ocasió al llarg de l'obra per a cada tipus de placa, es realitzaran els assaigs d'identificació següents:
  - Percentatge de vidre i aglomerant (UNE 92208)
  - Densitat (UNE-EN 1602)
  - Conductivitat tèrmica (UNE-EN 12667, UNE-EN 12939)
  - Reacció al foc
- Determinació sobre un 10% de les plaques rebudes en cada subministrament de les característiques geomètriques següents (UNE 92209)
  - Amplària
  - Llargària
  - Gruix

CRITERIS DE PRESA DE MOSTRES:
Els controls s'han de realitzar segons les instruccions de la DF i els criteris indicats a les normes de procediment corresponents.
INTERPRETACIÓ DE RESULTATS I ACTUACIONS EN CAS D'INCOMPLIMENT:
No s'admetran les plaques que no es presentin en bon estat, degudament etiquetades i acompanyades amb el corresponent certificat de qualitat del fabricant on es garanteixin les condicions exigides.
Els resultats dels assaigs d'identificació compliran les condicions del plec. En cas d'incompliment en una comprovació, es repetirà l'assaig sobre dues mostres més del mateix lot, acceptant-ne el conjunt, quan aquests resultin satisfactoris.
En cas d'incompliment d'una comprovació geomètrica, es rebutjarà el rotlle corresponent, incrementant-ne el control, en primer lloc, fins al 20%, i si continuen les irregularitats, fins

al 100% del subministrament.

B7 - MATERIALS PER A IMPERMEABILITZACIONS I AÏLLAMENTS

B7C - MATERIALS PER A AÏLLAMENTS TÈRMICS, AÏLLAMENTS ACÚSTICS I MATERIALS FONOABSORBENTS

B7CZ - MATERIALS AUXILIARS PER A AILLAMENTS TÈRMICS I ACÚSTICS

0.- ELEMENTS QUE CONTEMPLA EL PLEC

B7CZ1200,B7CZ1400,B7CZ1A00,B7CZ2P05.

1.- DEFINICIÓ I CARACTERÍSTIQUES DELS ELEMENTS

Tac i suport aïllant de niló per a fixació mecànica de plaques aïllants.
CARACTERÍSTIQUES GENERALS:
La peça ha de tenir les superfícies netes, sense clivelles, rebaves o d'altres imperfeccions.
La forma del tac i la seva textura ha de permetre la fixació sobre materials foradats i massissos.
Les característiques mecàniques del tac han de ser les adequades per al tipus de suport i la placa que cal fixar.
El fabricant ha de lliurar, si se li demana, el certificat de garantia dels valors de resistència a l'arrencada, al tallament i a l'estabilitat dimensional.

2.- CONDICIONS DE SUBMINISTRAMENT I EMMAGATZEMATGE

Subministrament: Empaquetats.
Emmagatzematge: en el seu envàs, en llocs protegits contra els impactes.

3.- UNITAT I CRITERIS D'AMIDAMENT

Unitat d'amidament: la indicada a la descripció de l'element
Criteri d'amidament: quantitat necessària subministrada a l'obra

4.- NORMATIVA DE COMPLIMENT OBLIGATORI

No hi ha normativa de compliment obligatori.

B7 - MATERIALS PER A IMPERMEABILITZACIONS I AÏLLAMENTS

B7J - MATERIALS PER A JUNTS, SEGELLATS I RECONSTRUCCIÓ VOLUMS

B7J5 - SEGELLANTS

0.- ELEMENTS QUE CONTEMPLA EL PLEC

B7J500ZZ,B7J50010,B7J50090.

Plec de condicions

B7 - MATERIALS PER A IMPERMEABILITZACIONS I AÏLLAMENTS

B7J - MATERIALS PER A JUNTS, SEGELLATS I RECONSTRUCCIÓ VOLUMS

B7JZ - MATERIALS AUXILIARS PER A JUNTS I SEGELLATS

0.- ELEMENTS QUE CONTEMPLA EL PLEC

B7JZ00F6,B7JZ00E1.

Plec de condicions

B7 - MATERIALS PER A IMPERMEABILITZACIONS I AÏLLAMENTS

B7Z - MATERIALS ESPECIALS PER A IMPERMEABILITZACIONS I AÏLLAMENTS

B7Z1 - MATERIALS ESPECIALS PER A MEMBRANES

0.- ELEMENTS QUE CONTEMPLA EL PLEC

B7Z11T50.

Plec de condicions

B8 - MATERIALS PER A REVESTIMENTS

B83 - MATERIALS PER A APLACATS

B83L - PLAQUES SINTÈTIQUES PER A REVESTIMENTS

0.- ELEMENTS QUE CONTEMPLA EL PLEC

B83L1BK8.

Plec de condicions

B8 - MATERIALS PER A REVESTIMENTS

B83 - MATERIALS PER A APLACATS

B83Z - MATERIALS AUXILIARS PER A APLACATS

0.- ELEMENTS QUE CONTEMPLA EL PLEC

B83Z6A23,B83ZA700.

Plec de condicions

B8 - MATERIALS PER A REVESTIMENTS

B84 - MATERIALS PER A CELS RASOS

B844 - PLAQUES DE GUIX LAMINAT

0.- ELEMENTS QUE CONTEMPLA EL PLEC

B844C20A.

Plec de condicions

B8 - MATERIALS PER A REVESTIMENTS

B84 - MATERIALS PER A CELS RASOS

B84Z - MATERIALS AUXILIARS PER A CELS RASOS

0.- ELEMENTS QUE CONTEMPLA EL PLEC

B84ZS133,B84Z5610,B84ZD510.

Plec de condicions

B8 - MATERIALS PER A REVESTIMENTS

B89 - MATERIALS PER A PINTURES

0.- ELEMENTS QUE CONTEMPLA EL PLEC

B89ZPE00,B89ZM000,B89ZB000,B89ZNE00,B89ZPP60,B89ZPE50,B89Z1000,B89ZPD00.

1.- DEFINICIÓ I CARACTERÍSTIQUES DELS ELEMENTS

Pintures, pastes i esmalts.
S'han considerat els tipus següents:
- Pintura a la cola: Pintura a l'aigua formada per un aglomerant a base de coles cel·lulòsiques o anilàcies i pigments resistents als àlcalis
- Pintura a la calç: Dissolució en aigua, l'aglutinant i el pigment de la qual és l'hidròxid de calç o la calç apagada

- Pintura al ciment: Dissolució en aigua de ciment blanc tractat i pigments resistents a l'alcalinitat
- Pintura al làtex: Pintura a base de polímers vinílics en dispersió
- Pintura plàstica: Pintura formada per un aglomerant a base d'un polímer sintètic, en dispersió aquosa i pigments càrrega-estenedors resistents als àlcalis i a la intempèrie
- Pintura acrílica: Pintura formada per copolímers acrílics amb pigments i càrregues inorgàniques, en una dispersió aquosa. Seca a l'aire per evaporació del dissolvent
- Esmalt gras: Pintura formada per olis secants barrejats amb resines dures, naturals o sintètiques i dissolvents
- Esmalt sintètic: Pintura formada per un aglomerant de resines alquídiques, soles o modificades, pigments resistents als àlcalis i a la intempèrie i additius modificadors de la brillantor. Seca a l'aire per evaporació del dissolvent
- Esmalt de poliuretà d'un component: Pintura formada per un aglomerant de resines de poliuretà, soles o modificades, que catalitzen amb la humitat atmosfèrica i pigments resistents als àlcalis i a la intempèrie, dissolta en dissolvents adequats
- Esmalt de poliuretà de dos components: Pintura formada per copolímers de resines de poliuretà fluïdificades i pigmentades. Seca per polimerització mitjançant un catalitzador
- Esmalt de poliuretà uretanat: Pintura formada per resines uretanades
- Esmalt epoxi: Revestiment de resines epoxi, format per dos components: un enduridor i una resina, que cal barrejar abans de l'aplicació. Seca per reacció química dels dos components
- Esmalt en dispersió acrílica: Copolímers acrílics en una emulsió aquosa
- Esmalt de clorcautxú: Seca a l'aire per evaporació del dissolvent
- Pasta plàstica de picar: Pintura formada per un vehicle a base d'un polímer sintètic, en dispersió aquosa i pigments càrrega-estenedors resistents als àlcalis i la intempèrie

PINTURA A LA COLA:
Característiques de la pel·lícula líquida:
- Amb l'envàs ple i al cap de 3 minuts d'agitació (INTA 16 32 03) no ha de tenir coàguls, pells, dipòsits durs ni flotació de pigments.
- Ha de tenir una consistència adequada per a la seva aplicació amb brotxa o amb corró. Ha de fer córrer la brotxa, ha de fluir, ha d'anivellar bé i ha de deixar una capa uniforme després de l'assecat
- Finor de mòlta dels pigments (INTA 16 02 55): < 50 micres
- Temperatura d'inflamació (INTA 16 02 32A): Ininflamable
- Temps d'assecatge a 23°C ± 2°C i 50% ± 5% HR (INTA 16 02 29):
  - Al tacte: 2 h
  - Totalment sec: 4 h

Característiques de la pel·lícula seca:
- La pintura ha de ser de color estable.
- Adherència (UNE 48032): <= 2

PINTURA A LA CALÇ:
Un cop preparada ha de tenir una consistència adequada per a la seva aplicació amb brotxa, corró o procediments neumàtics fins a l'impregnació dels porus de la superfície a tractar.
Després d'assecar-se s'han d'aplicar dues capes d'acabat.
Un cop seca, ha de ser resistent a la intempèrie, ha d'endurir amb la humitat i el temps i ha de tenir propietats microbicides.
PINTURA AL CIMENT:
Un cop preparada ha de tenir una consistència adequada per a la seva aplicació amb brotxa, corró o pistola fins a l'impregnació de la superfície a tractar.
Un cop seca ha de ser resistent a la intempèrie.
PINTURA AL LÀTEX:
Característiques de la pel·lícula líquida:
- Amb l'envàs ple i al cap de 3 minuts d'agitació (INTA 16 32 03) no ha de tenir coàguls, pells, ni dipòsits durs
- Un cop preparada ha de fer córrer la brotxa, ha de fluir, ha d'anivellar bé i ha de deixar una capa uniforme després de l'assecat
- Temps d'assecatge a 23°C ± 2°C i 50% ± 5% HR (INTA 16 02 29):
  - Al tacte: < 30
  - Totalment sec: < 2 h

Característiques de la pel·lícula seca:
- Adherència (UNE 48032): <= 2

PINTURA PLÀSTICA:
Característiques de la pel·lícula líquida:
- La pintura continguda al seu envàs original recentment obert, no ha de presentar senyals de putrefacció, pells ni materies extranyes.
- Amb l'envàs ple i sotmesa a agitació (UNE_EN 21513 i UNE 48-083) no ha de tenir coàguls, pells, dipòsits durs ni flotació de pigments
- Ha de tenir una consistència adequada per a la seva aplicació amb brotxa o amb corró. Ha de fer córrer la brotxa, ha de fluir, ha d'anivellar bé i ha de deixar una capa uniforme després de l'assecat

- Finor de mòlta dels pigments (INTA 16 02 55): < 50 micres
- Temps d'assecatge a 23°C ± 2°C i 50% ± 5% HR (INTA 16 02 29):
  - Al tacte: < 1 h
  - Totalment sec: < 2 h
- Pes específic:
  - Pintura per a interiors: < 16 kN/m3
  - Pintura per a exteriors: < 15 kN/m3
- Rendiment: > 6 m2/kg
- Relació volum pigments + càrregues/volum pigments, pes càrregues, aglomerat sòlid (PVC): < 80%

Característiques de la pel·lícula seca:
- La pintura ha de ser de color estable, i per a exteriors, insaponificable.
- Adherència (UNE 48032): <= 2
- Capacitat de recobriment (UNE 48259): Relació constant >= 0,98
- Resistència al rentat (DIN 53778):
  - Pintura plàstica per a interiors o pasta plàstica: >= 1000 cicles
  - Pintura plàstica per a exteriors: >= 5000 cicles
- Solidesa a la llum (NF-T-30.057): Ha de complir
- Transmissió del vapor d'aigua (NF-T-30.018): Ha de complir

PINTURA PLÀSTICA PER A EXTERIORS:
Resistència a la immersió (UNE 48-144): No s'observen canvis o defectes
Resistència a la intempèrie (DIN 18363): Ha de complir
Resistència a l'abrasió (NF-T-30.015): Ha de complir
Resistència a la calor (UNE 48-033): Ha de complir
PINTURA ACRÍLICA:
Característiques de la pel·lícula líquida:
- Un cop preparada ha de tenir una consistència adequada per a la seva aplicació amb brotxa, corró o procediments pneumàtics
- Temps d'assecatge a 23°C ± 2°C i 50% ± 5% HR (INTA 16 02 29):
  - Al tacte: < 4 h
  - Totalment sec: < 14 h

Característiques de la pel·lícula seca:
- La pintura ha de ser de color estable i insaponificable.
- Ha de ser resistent a la intempèrie.

ESMALT GRAS:
Un cop preparada ha de tenir una consistència adequada per a la seva aplicació amb brotxa, corró o pistola fins a l'impregnació de la superfície a tractar.
Temperatura d'inflamació (INTA 16 02 32A): > 30°C
Temps d'assecatge a 23°C ± 2°C i 50% ± 5% HR (INTA 16 02 29):
- Al tacte: < 1 h
- Totalment sec: < 6 h

Un cop sec, ha de tenir bona resistència al fregament i al rentat.
ESMALT SINTÈTIC:
No ha de tenir resines fenòliques (INTA 16 04 23) ni de colofonia (INTA 16 04 22).
Característiques de la pel·lícula líquida:
- Amb l'envàs ple i al cap de 3 minuts d'agitació (INTA 16 32 03) no ha de tenir coàguls, pells, dipòsits durs ni flotació de pigments.
- Ha de tenir la consistència adequada per a la seva aplicació amb brotxa. Ha de fer córrer la brotxa, ha de fluir bé i ha de deixar una capa uniforme desprès de l'assecatge.
- Finor de mòlta dels pigments (INTA 16 02 55): < 25 micres
- Temperatura d'inflamació (INTA 16 02 32A): > 30°C
- Temps d'assecatge a 23°C ± 2°C i 50% ± 5% HR (INTA 16 02 29):
  - Al tacte: < 3 h
  - Totalment sec: < 8 h
- Material volàtil (INTA 16 02 31): >= 70 ± 5%
- Rendiment per a una capa de 30 micres: >= 5 m2/kg
- Índex d'anivellament a 23 ± 2°C i 50 ± 5% HR (INTA 16 02 89): >= 5
- Índex de despreniments a 23 ± 2°C i 50 ± 5% HR (INTA 16 02 88): >= 4

Característiques de la pel·lícula seca:
- La pintura ha de ser de color estable i insaponificable.
- Adherència (UNE 48032): <= 2
- Ha de ser resistent a la intempèrie (INTA 16 06 02).
- Envelliment accelerat (INTA 16 06 55): < 6 unitats pèrdua de lluminositat (INTA 16 02 08)
- Resistència a l'abrasió (UNE 56818): Danys moderats
- Esgrogueïment accelerat per colors amb reflectància aparent superior al 80% (INTA 160.603): < 0,12

ESMALT DE POLIURETÀ D'UN COMPONENT:
Característiques de la pel·lícula líquida:
- Amb l'envàs ple i al cap de 3 minuts d'agitació (INTA 16 32 03) no ha de tenir coàguls, pells, dipòsits durs ni flotació de pigments.

- Ha de tenir la consistència adequada per a la seva aplicació amb brotxa. Ha de fer córrer la brotxa, ha de fluir bé i ha de deixar una capa uniforme després de l'assecatge.
- Temperatura d'inflamació (INTA 16 02 32A): > 30°C
- Temps d'assecatge a 23°C ± 2°C i 50% ± 5% HR (INTA 16 02 29):
  - Al tacte: < 3 h
  - Totalment sec: < 8 h
- Índex d'anivellament a 23 ± 2°C i 50 ± 5% HR (INTA 16 02 89): >= 5
- Índex de despreniments a 23 ± 2°C i 50 ± 5% HR (INTA 16 02 88): >= 4

Característiques de la pel·lícula seca:
- La pintura ha de ser de color estable i insaponificable.
- Adherència (UNE 48032): <= 2
- Ha de ser resistent a la intempèrie (INTA 16 06 02).
- Envelliment accelerat (INTA 16 06 05): < 6 unitats pèrdua de lluminositat (INTA 16 02 08)
- Resistència a l'abrasió (UNE 56818): Danys petits
- Adherència i resistència a l'impacte:

	A les 24 h	Al cap de 7 dies
Adherència al quadriculat:	100%	100%
Impacte directe o indirecte:		
Bola de 12,5 des de 50 cm (INTA 160.266)	Bé	Ha de complir

- Resistència a la càrrega concentrada en moviment (UNE 56-814): Danys moderats
- Resistència a la càrrega rodant (UNE 56-815): Danys petits
- Resistència a la càrrega arrossegada (UNE 56-816): Danys petits
- Resistència al ratllat (UNE 48-173): Resistent
- Resistència a la calor (UNE 48-033): Ha de complir
- Resistència química:
  - A l'àcid cítric al 10%: 15 dies
  - A l'acid làctic al 5%: 15 dies
  - A l'àcid acètic al 5%: 15 dies
  - A l'oli de cremar: Cap modificació
  - Al xilol: Cap modificació
  - Al clorur sòdic al 20%: 15 dies
  - A l'aigua: 15 dies

ESMALT DE POLIURETÀ DE DOS COMPONENTS:
Cal barrejar els dos components abans de l'aplicació.
Característiques de la pel·lícula líquida:
- Ha de tenir la consistència adequada per a la seva aplicació amb brotxa. Ha de fer córrer la brotxa, ha de fluir bé i ha de deixar una capa uniforme després de l'assecatge.
- Temperatura d'inflamació (INTA 16 02 32A): > 30°C
- Temps d'assecatge a 23°C ± 2°C i 50% ± 5% HR (INTA 16 02 29):
  - Al tacte: < 3 h
  - Totalment sec: < 8 h

Característiques de la pel·lícula seca:
- La pintura ha de ser de color estable i insaponificable.
- Adherència (UNE 48032): <= 2
- Ha de ser resistent a la intempèrie (INTA 16 06 02).
- Envelliment accelerat (INTA 16 06 55): < 6 unitats pèrdua de lluminositat (INTA 16 02 08)
- Resistència a l'abrasió (UNE 56818): Danys petits
- Ha de tenir bona resistència química als àcids diluïts, als hidrocarburs, les sals i als detergents.

ESMALT DE POLIURETÀ URETANAT:
Un cop preparada ha de tenir una consistència adequada per a la seva aplicació amb brotxa, corró o pistola fins a l'impregnació de la superfície a tractar.
Temps d'assecatge a 20°C: 1 - 2 h
Ha de tenir bona resistència a l'aigua salada i al sol.
ESMALT DE DISPERSIÓ ACRÍLICA:
Un cop preparada ha de tenir una consistència adequada per a la seva aplicació amb brotxa, corró o pistola fins a l'impregnació de la superfície a tractar.
Temperatura d'inflamació (INTA 16 02 32A): Ininflamable
Temps d'assecatge a 23°C ± 2°C i 50% ± 5% HR (INTA 16 02 29):
- Al tacte: < 20 min
- Totalment sec: < 1 h

ESMALT DE CLORCAUTXÚ:
Un cop preparada ha de tenir una consistència adequada per a la seva aplicació amb brotxa o corró.
Temps d'assecatge a 23°C ± 2°C i 50% ± 5% HR (INTA 16 02 29):
- Al tacte: < 30 min
- Totalment sec: < 2 h

Ha de ser resistent a l'aigua dolça i salada, als àcids i als àlcalis.
ESMALT EPOXI:
Un cop preparada ha de tenir una consistència adequada per a la seva aplicació amb brotxa, corró o pistola.
Temperatura d'inflamació (INTA 16 02 29): > 30°C
Temps d'assecatge a 23°C ± 2°C i 50% ± 5% HR (INTA 16 02 29):
- Al tacte: < 30 min
- Totalment sec: < 10 h

Ha de tenir bona resistència al desgast.
Ha de ser resistent a l'àcid làctic 1%, acètic 10%, clorhídric 20%, cítric 30%, sosa i solucions bàsiques, als hidrocarburs (benzina, querosè) als olis animals i vegetals, a l'aigua, als detergents i a l'alcohol etílic 10%.
Resistència mecànica (després de 7 dies de polimerització):
- Tracció: >= 16 N/mm2
- Compressió: >= 85 N/mm2

Resistència a la temperatura: 80°C
PASTA PLÀSTICA DE PICAR:
Característiques de la pel·lícula líquida:
- Amb l'envàs ple i al cap de 3 minuts d'agitació (INTA 16 32 03) no ha de tenir coàguls, pells, dipòsits durs ni flotació de pigments.
- Ha de tenir una consistència adequada.
- Finor de mòlta dels pigments (INTA 16 02 55): < 50 micres
- Temps d'assecatge a 23°C ± 2°C i 50% ± 5% HR (INTA 16 02 29):
  - Al tacte: < 1 h
  - Totalment sec: < 2 h
- Pes específic: < 17 kN/m3
- Relació: volum del pigment/volum de la resina (PVC): < 80%

Característiques de la pel·lícula seca:
- La pintura ha de ser de color estable i insaponificable.
- Adherència (UNE 48032): <= 2
- Resistència al rentat (DIN 53778):
  - Pintura plàstica per a interiors o pasta plàstica: >= 1000 cicles
  - Pintura plàstica per a exteriors: >= 5000 cicles
- Solidesa a la llum (NF-T-30.057): Ha de complir
- Transmissió del vapor d'aigua (NF-T-30.018): Ha de complir
- Resistència a la immersió (UNE 48-144): No s'observen canvis o defectes
- Resistència a la intempèrie (DIN 18363): Ha de complir
- Resistència a l'abrasió (NF-T-30.015): Ha de complir
- Resistència a la calor (UNE 48-033): Ha de complir

2.- CONDICIONS DE SUBMINISTRAMENT I EMMAGATZEMATGE

PINTURA A LA COLA, AL LÀTEX, ACRÍLICA, PLÀSTICA, ESMALT GRAS, SINTÈTIC, DE POLIURETÀ, DE DISPERSIÓ ACRÍLICA, EPOXI I PASTA DE PICAR:
Subministrament: En pots o bidons.
Emmagatzematge: En llocs ventilats i no exposats al sol, dins del seu envàs tancat i sense contacte amb el terra. S'ha de preservar de les gelades.
PINTURA A LA CALÇ:
Subministrament de la calç aèria en terrossos o envasada.
La calç hidràulica ha de subministrar-se en pols.
Emmagatzematge: En llocs ventilats i no exposats al sol, dins del seu envàs tancat i sense contacte amb el terra. S'ha de preservar de les gelades.
PINTURA AL CIMENT:
Subministrament: En pols, en envasos adequats.
Emmagatzematge: En llocs ventilats i no exposats al sol, dins del seu envàs tancat i sense contacte amb el terra. S'ha de preservar de les gelades.

3.- UNITAT I CRITERIS D'AMIDAMENT

Unitat d'amidament: la indicada a la descripció de l'element
Criteri d'amidament: quantitat necessària subministrada a l'obra

4.- NORMATIVA DE COMPLIMENT OBLIGATORI

No hi ha normativa de compliment obligatori.

5.- CONDICIONS DE CONTROL DE RECEPCIÓ

CONDICIONS DE MARCATGE I CONTROL DE LA DOCUMENTACIÓ EN PINTURA A LA COLA, AL LÀTEX, ACRÍLICA,

PLÀSTICA, ESMALT GRAS, SINTÈTIC, DE POLIURETÀ, DE DISPERSIÓ ACRÍLICA, EPOXI I PASTA DE PICAR:
A cada envàs hi ha d'haver les dades següents:
- Identificació del fabricant
- Nom comercial del producte
- Identificació del producte
- Codi d'identificació
- Pes net o volum del producte
- Data de caducitat
- Instruccions d'ús
- Dissolvents adequats
- Límits de temperatura
- Temps d'assecatge al tacte, total i de repintat
- Toxicitat i inflamabilitat
- Proporció de la barreja i temps d'utilització, en els productes de dos components
- Color i acabat, en la pintura plàstica o al làtex i en l'esmalt sintètic, de poliuretà

CONDICIONS DE MARCATGE I CONTROL DE LA DOCUMENTACIÓ EN PINTURA A LA CALÇ:
A cada envàs hi ha d'haver les dades següents:
- Identificació del fabricant
- Nom comercial del producte
- Identificació del producte
- Codi d'identificació
- Pes net o volum del producte
- Toxicitat i inflamabilitat

CONDICIONS DE MARCATGE I CONTROL DE LA DOCUMENTACIÓ EN PINTURA AL CIMENT:
A cada envàs hi ha d'haver les dades següents:
- Identificació del fabricant
- Nom comercial del producte
- Identificació del producte
- Codi d'identificació
- Pes net o volum del producte
- Instruccions d'ús
- Temps d'estabilitat de la barreja
- Temperatura mínima d'aplicació
- Temps d'assecatge
- Rendiment teòric en m/l
- Color

OPERACIONS DE CONTROL:
Els punts de control més destacables són els següents:
- En cada subministrament d'esmalt, es comprovarà que l'etiquetatge dels envasos contingui les dades exigides a les especificacions.

El control de recepció de material verificarà que les característiques dels materials són coincidents amb l'establert en la DT. Aquest control ha de complir l'especificat en l'apartat 7.2 del CTE.
Control de documentació: documents d'origen (full de subministrament i etiquetat), certificat de garantia del fabricant, en el seu cas, (signat per persona física) i els documents de conformitat o autoritzacions administratives exigides, inclòs la documentació corresponent al marcatge CE quan sigui pertinent.
Control mitjançant distintius de qualitat i avaluacions d'idoneïtat: En el cas que el fabricant disposi de marques de qualitat, ha d'aportar-ne la documentació corresponent
Control de recepció mitjançant assaigs: Si el material disposa d'una marca legalment reconeguda a un país de la CEE (Marcatge CE, AENOR, etc.) es podrà prescindir dels assaigs de control de recepció de les característiques del material garantides per la marca; i la DF sol·licitarà en aquest cas, els resultats dels assaigs corresponents al subministrament rebut. En qualsevol cas, la DF podrà sol·licitar assaigs de control de recepció si ho creu convenient.
- Comprovació de l'estat de conservació de la pintura, en un 10 % dels pots rebuts (INTA 16 02 26).

OPERACIONS DE CONTROL EN PINTURA PLÀSTICA:
- Recepció del certificat de qualitat del fabricant, on constin els resultats dels assaigs següents:
  - Determinació de la finor de mòlta dels pigments INTA 16.02.55 (10.57)
  - Temps d'assecatge INTA 16.02.29 (6.57)
  - Pes específic UNE EN ISO 2811-1
  - Capacitat de cobriment en humitat INTA 16.02.62(9.82)
  - Capacitat de cobriment en sec INTA 16.02.61(2.58)
  - Conservació de la pintura (cada 100 m2) INTA 16.02.26

En cas de no rebre aquests resultats abans del inici de l'activitat, o que la DF no els consideri representatius, el contractista haurà de realitzar els assaigs corresponents, al seu càrrec i fora del pressupost d'autocontrol.
OPERACIONS DE CONTROL EN ESMALT SINTÈTIC I DE POLIURETÀ:
- Recepció del certificat de qualitat del fabricant, on constin els resultats dels assaigs següents:

- Esmalt sintètic:
  - Assaigs sobre la pintura líquida:
    - Determinació de la finor de mòlta dels pigments INTA 16.02.55 (10.57)
    - Punt d'inflamació INTA 16.02.32A (7.61)
    - Contingut matèria volàtil INTA 16.02.31A (10.7)
    - Índex d'anivellament INTA.16.02.89 (9.68)
    - Índex de despreniments INTA 16.02.88
    - Temps d'assecatge INTA 16.02.29 (6.57)
  - Assaigs sobre la pel·lícula seca:
    - Envelliment accelerat INTA 16.06.05 (10.74) ó UNE 48071
    - Resistència a l'abrasió d'una capa UNE 48250
    - Engroguiment accelerat INTA 16.06.05 (10.74) ó UNE 48071
    - Conservació de la pintura INTA 16.02.26
- Esmalt de poliuretà:
  - Assaigs sobre la pintura líquida:
    - Punt d'inflamació INTA 16.02.32A (7.61)
    - Índex d'anivellament INTA.16.02.89 (9.68)
    - Índex de despreniments INTA 16.02.88
    - Temps d'assecatge INTA 16.02.29 (6.57)
  - Assaigs sobre la pel·lícula seca:
    - Envelliment accelerat INTA 16.06.05 (10.74) ó UNE 48071
    - Resistència al impacte UNE EN ISO 6272-1
    - Càrrega concentrada en moviment UNE EN ISO 6272-1
    - Resistència al ratllat UNE EN ISO 1518
    - Resistència a l'abrasió d'una capa UNE 48250
    - Resistència a agents químics UNE 48027
    - Conservació de la pintura INTA 16.02.26
    - Resistència al calor UNE 48033

En cas de no rebre aquests resultats abans del inici de l'activitat, o que la DF no els consideri representatius, el contractista haurà de realitzar els assaigs corresponents, al seu càrrec i fora del pressupost d'autocontrol.
CRITERIS DE PRESA DE MOSTRES:
Els controls s'han de realitzar segons les instruccions de la DF i els criteris indicats a les normes de procediment corresponents.
INTERPRETACIÓ DE RESULTATS I ACTUACIONS EN CAS D'INCOMPLIMENT:
No s'acceptaran els pots de pintura que no estiguin degudament etiquetats i/o certificats, així com els que presentin mal estat de conservació i/o emmagatzematge.
En cas d'observar deficiències en l'estat de conservació d'un pot, es rebutjarà la unitat corresponent i s'incrementarà la inspecció, en primera instància, fins al 20 % dels pots subministrats. Si es continuen observant irregularitats, es passarà a controlar el 100% del subministrament.
Els assaigs d'identificació han de resultar d'acord a les especificacions del plec i a les condicions garantides en el certificat del material. En cas d'incompliment, es realitzarà l'assaig sobre dues mostres més del mateix lot, acceptant-ne el conjunt sempre que els dos resultats estiguin d'acord a dites especificacions.

B8 - MATERIALS PER A REVESTIMENTS

B89 - MATERIALS PER A PINTURES

B89Z - PINTURES, PASTES I ESMALTS

0.- ELEMENTS QUE CONTEMPLA EL PLEC

B89ZPE00,B89ZM000,B89ZB000,B89ZNE00,B89ZPP60,B89ZPE50,B89Z1000,B89ZPD00.

Plec de condicions

B8 - MATERIALS PER A REVESTIMENTS

B8K - ESCOPIDORS

B8K5 - ESCOPIDORS AMB PECES DE FORMIGÓ POLIMÈRIC

0.- ELEMENTS QUE CONTEMPLA EL PLEC

B8K5D003.

Plec de condicions

B8 - MATERIALS PER A REVESTIMENTS

B8Z - MATERIALS ESPECIALS PER A REVESTIMENTS

B8ZA - MATERIALS PER A IMPRIMACIONS I TRACTAMENTS SUPERFICIALS

0.- ELEMENTS QUE CONTEMPLA EL PLEC

B8ZAA000,B8ZANE00,B8ZA3000,B8ZA1000.

Plec de condicions

B9 - MATERIALS PER A PAVIMENTS

B9C - MATERIALS PER A PAVIMENTS DE TERRATZO I PAVIMENTS DE RAJOLES DE GRANULAT CONGLOMERAT AMB RESINA

B9CZ - MATERIALS AUXILIARS PER A PAVIMENTS DE TERRATZO

0.- ELEMENTS QUE CONTEMPLA EL PLEC

B9CZ2000.

Plec de condicions

B9 - MATERIALS PER A PAVIMENTS

B9E - MATERIALS PER A PAVIMENTS DE PANOTS I MOSAICS HIDRÀULICS

B9E1 - PANOTS

0.- ELEMENTS QUE CONTEMPLA EL PLEC

B9E13200.

Plec de condicions

B9 - MATERIALS PER A PAVIMENTS

B9F - MATERIALS PER A PAVIMENTS DE PECES PREFABRICADES DE FORMIGÓ

0.- ELEMENTS QUE CONTEMPLA EL PLEC

B9FA5551.

1.- DEFINICIÓ I CARACTERÍSTIQUES DELS ELEMENTS

Peça prefabricada de formigó per a paviments d'ús exterior.
CARACTERÍSTIQUES GENERALS:
La peça ha de tenir un color i una textura uniformes a tota la superfície.
La cara vista no ha de tenir esquerdes, escantonaments ni altres defectes.
Les cares horitzontals han de ser planes i paral·leles.
El cantells de la cara vista han de ser bisellats o arrodonits.
No han de ser visibles els granulats del morter en la capa vista.
La textura i el color no han de presentar diferències significatives respecte de qualsevol mostra facilitada pel fabricant i aprovada pel comprador.
Les peces poden ser monocapa, amb un sols tipus de formigó, o bicapa, amb diferents tipus en la seva estructura principal i en la seva capa superficial.
En el cas de peces bicapa, no ha d'existir separació entre les dues capes.
En les peces de color, pot estar acolorida la capa superficial o tota la peça.
La forma d'expressió de les mesures sempre ha de ser: Llargària x amplària x gruix.
Gruix de la capa vista: >= 4 mm
RAJOLES:
Llargària: <= 1 m
Relació entre la llargària total i el gruix: > 4
Les característiques dimensionals, físiques i mecàniques han de complir les especificacions de la norma UNE-EN 1339 i s'han de determinar segons aquesta norma.
Toleràncies:
- Desviació de la llargària respecte de la llargària nominal:
  - Classe 1 (marcat N): ± 5 mm
  - Classe 2 (marcat P):
    - Dimensions nominals de la peça <= 600 mm: ± 2 mm
    - Dimensions nominals de la peça > 600 mm: ± 3 mm
  - Classe 3 (marcat R): ± 2 mm
- Desviació de l'amplària respecte de l'amplària nominal:
  - Classe 1 (marcat N): ± 5 mm
  - Classe 2 (marcat P):
    - Dimensions nominals de la peça <= 600 mm: ± 2 mm
    - Dimensions nominals de la peça > 600 mm: ± 3 mm
  - Classe 3 (marcat R): ± 2 mm
- Desviació del gruix respecte del gruix nominal:
  - Classe 1 (marcat N): ± 3 mm
  - Classe 2 (marcat P):
    - Dimensions nominals de la peça <= 600 mm: ± 3 mm
    - Dimensions nominals de la peça > 600 mm: ± 3 mm
  - Classe 3 (marcat R): ± 2 mm
- Diferència entre dues mesures de llargària, amplària i gruix d'una mateixa peça: <= 3 mm
- Diferència màxima entre la llargària de dues diagonals (peces amb diagonals superiors a 300 mm):
  - Classe 1 (marcat J):
    - Llargària <= 850 mm: 5 mm

    - Llargària > 850 mm: 8 mm
  - Classe 2 (marcat K):
    - Llargària <= 850 mm: 3 mm
    - Llargària > 850 mm: 6 mm
  - Classe 3 (marcat L):
    - Llargària <= 850 mm: 2 mm
    - Llargària > 850 mm: 4 mm
- Desviació màxima sobre la planor i curvatura de la cara vista plana (peces de dimensió màxima superior a 300 mm):
  - Dispositiu de mesura de 300 mm de llargària:
    - Convexitat màxima: 1,5 mm
    - Concavitat màxima: 1 mm
  - Dispositiu de mesura de 400 mm de llargària:
    - Convexitat màxima: 2 mm
    - Concavitat màxima: 1,5 mm
  - Dispositiu de mesura de 500 mm de llargària:
    - Convexitat màxima: 2,5 mm
    - Concavitat màxima: 1,5 mm
  - Dispositiu de mesura de 800 mm de llargària:
    - Convexitat màxima: 4 mm
    - Concavitat màxima: 2,5 mm

LLAMBORDINS:
Dimensió horitzontal de qualsevol secció transversal a 50 mm del cantell: >= 50 mm
Relació entre la llargària total i el gruix: <= 4
Les característiques dimensionals, físiques i mecàniques han de complir les especificacions de la norma UNE-EN 1338 i s'han de determinar segons aquesta norma.
Toleràncies:
- Desviació de la llargària respecte de la llargària nominal:
  - Llambordins de gruix < 100 mm: ± 2 mm
  - Llambordins de gruix >= 100 mm: ± 3 mm
- Desviació de l'amplària respecte de l'amplària nominal:
  - Llambordins de gruix < 100 mm: ± 2 mm
  - Llambordins de gruix >= 100 mm: ± 3 mm
- Desviació del gruix respecte del gruix nominal:
  - Llambordins de gruix < 100 mm: ± 3 mm
  - Llambordins de gruix >= 100 mm: ± 4 mm
- Diferència entre dues mesures del gruix d'una mateixa peça: <= 3 mm
- Diferència màxima entre la llargària de dues diagonals (peces amb diagonals superiors a 300 mm):
  - Classe 1 (marcat J): 5 mm
  - Classe 2 (marcat K): 3 mm
- Desviació màxima sobre la planor i curvatura de la cara vista plana (peces de dimensió màxima superior a 300 mm):
  - Dispositiu de mesura de 300 mm de llargària:
    - Convexitat màxima: 1,5 mm
    - Concavitat màxima: 1 mm
  - Dispositiu de mesura de 400 mm de llargària:
    - Convexitat màxima: 2 mm
    - Concavitat màxima: 1,5 mm

2.- CONDICIONS DE SUBMINISTRAMENT I EMMAGATZEMATGE

Subministrament: Embalades en palets.
Emmagatzematge: En el seu embalatge fins a la seva utilització.

3.- UNITAT I CRITERIS D'AMIDAMENT

Unitat d'amidament: la indicada a la descripció de l'element
Criteri d'amidament: quantitat necessària subministrada a l'obra

4.- NORMATIVA DE COMPLIMENT OBLIGATORI

LLAMBORDINS:
UNE-EN 1338:2004 Adoquines de hormigón. Especificaciones y métodos de ensayo.
RAJOLES:
UNE-EN 1339:2004 Baldosas de hormigón. Especificaciones y métodos de ensayo.

5.- CONDICIONS DE CONTROL DE RECEPCIÓ

CONDICIONS DE MARCATGE I CONTROL DE LA DOCUMENTACIÓ:

El subministrador ha de posar a disposició de la DF en el cas que aquesta ho sol·liciti, la documentació següent, que acredita el marcatge CE, segons el sistema d'avaluació de conformitat aplicable, d'acord amb el que disposa l'apartat 7.2.1 del CTE:
- Productes per a usos interns incloent les premises de transport públic de Nivell o Classe: A1*.
* Productes o materials que no necessiten sotmetre's a assaig de reacció al foc (per exemple productes o materials de la classe A1 conformement a la Decisió 96/603/CE, i les seves modificacions),
- Productes per a cobertes de Nivell o Classe: es considera que satisfan els requisits enfront del foc extern **. ** Decisió de la Comissió 2000/553/CE, modificada,
- Productes per a ús extern i acabat de carrers, cobrint àrees externes de circulació de vianants i de vehicles:
    - Sistema 4: Declaració de Prestacions

A l'albarà de lliurament, hi ha de constar la següent informació com a mínim:
- Identificació del fabricant o la fàbrica
- Data en que el producte és declarat apte per a l'ús en el cas de que es lliure amb anterioritat a la mencionada data
- Identificació del producte segons la clasificació de la norma UNE-EN 1339 per a les rajoles i UNE-EN 1338 per als llambordins:
  - Dimensions nominals
  - Resistència climàtica
  - Resistència a flexió
  - Resistència al desgast per abrasió
  - Resistència al lliscament/patinatge
  - Càrrega de trencament
  - Comportament davant del foc
  - Conductivitat tèrmica
- Referència a la norma UNE-EN 1339 en el cas de rajoles i a l'UNE-EN 1338 en el cas de llambordins
- Identificació del producte
- Marcatge CE de conformitat amb el que disposen els Reials Decrets 1630/1992 de 29 de desembre i 1328/1995 de 28 de juliol. El símbol normalitzat CE s'ha d'acompanyar de la següent informació:
  - Nom o marca identificativa del fabricant
  - Direcció registrada del fabricant
  - Les 2 últimes xifres de l'any d'impressió del marcatge
  - Referència a la norma:
    - EN 1339 per a les lloses
    - EN 1338 per als llambordins
  - El tipus de producte i lluc a que es destina
  - Informació sobre les característiques/mandats a declarar

Per als productes destinats a àrees de circulació peatonal:
  - Resistència al trencament
  - Resistència al patinat/lliscament
  - Durabilitat

Per als productes destinats a paviments d'ús interior:
  - Reacció al foc
  - Resistència a la ruptura
  - Resistència al patinat/lliscament
  - Durabilitat
  - Conductivitat tèrmica (si procedeix)

Per als productes destinats a cobertes:
  - Comportament davant del foc extern:es considera satisfactori

---

B9 - MATERIALS PER A PAVIMENTS

B9F - MATERIALS PER A PAVIMENTS DE PECES PREFABRICADES DE FORMIGÓ

B9FA - LLOSES DE FORMIGÓ PER A PAVIMENTS

0.- ELEMENTS QUE CONTEMPLA EL PLEC

B9FA5551.

Plec de condicions

B9 - MATERIALS PER A PAVIMENTS

B9G - MATERIALS PER A PAVIMENTS DE FORMIGÓ

B9GZ - MATERIALS AUXILIARS PER A PAVIMENTS DE FORMIGÓ

0.- ELEMENTS QUE CONTEMPLA EL PLEC

B9GZ1200.

Plec de condicions

B9 - MATERIALS PER A PAVIMENTS

B9H - MATERIALS PER A PAVIMENTS BITUMINOSOS

B9H3 - MESCLES BITUMINOSES DISCONTÍNUES I MESCLES DRENANTS

0.- ELEMENTS QUE CONTEMPLA EL PLEC

B9H3P1P1.

Plec de condicions

B9 - MATERIALS PER A PAVIMENTS

B9J - PELFUTS, ESTORES I ELEMENTS ESPECIALS

0.- ELEMENTS QUE CONTEMPLA EL PLEC

B9JC5B24.

1.- DEFINICIÓ I CARACTERÍSTIQUES DELS ELEMENTS

Estora gruixuda i apelfada, de diferents materials, utilitzada principalment a l'entrada dels edificis i vivendes per a netejar-se la sola de les sabates.
S'han considerat els tipus següents:
- Pelfuts de coco
- Pelfuts arrissats de vinil
- Pelfuts tèxtils
- Pelfuts de cautxú amb relleu de pues
- Pelfuts de perfils d'alumini ensamblables amb diferents acabats

CONDICIONS GENERALS:
No ha de tenir ruptures, escantonaments, diferències de tonalitat ni d'altres defectes superficials.
El pelfut ha de ser flexible.

Ha de tenir un color i una textura uniformes en tota la superfície.
Els angles i les arestes han de ser rectes.
Ha de ser antilliscant i imputrescible.
Ha de complir les condicions requerides per la DF.
Toleràncies:
- Gruix: ± 0,5 mm
- Angles rectes (amidats a l'extrem del costat): <= 0,45 mm
- Rectitud d'arestes: <= 0,35 mm/m
- Mides nominals:
  - Format en rotlle: ± 1 mm
  - Format individual: ± 1 %

PELFUT DE COCO:
Material: 100 % fibra de coco
Gruix: 17, 20, 23 mm
Base: PVC
Ús: per a interiors
PELFUT ARRISSAT DE VINIL:
Material: 100 % vinil
Gruix: 8, 10, 14 mm
Base:
-Sense
-PVC
Ús: apropiat per a ús intensiu
PELFUT TÈXTIL:
No ha de tenir vores desfilades.
Les vores han de ser rectes i paral·leles entre elles.
La fibra ha d'estar protegida amb un tractament contra les arnes.
Ha de ser rentable.
Material: 100 % polipropilè
Altura tèxtil: 5 mm
Altura total: 8 mm

2.- CONDICIONS DE SUBMINISTRAMENT I EMMAGATZEMATGE

Subministrament: El producte s'ha de servir en paquets o rotlles embalats.
Emmagatzematge: A cobert, en llocs secs i ventilats. En posició vertical sobre superfícies planes, de manera que no s'alterin les seves condicions.

3.- UNITAT I CRITERIS D'AMIDAMENT

Unitat d'amidament: la indicada a la descripció de l'element
Criteri d'amidament: quantitat necessària subministrada a l'obra

4.- NORMATIVA DE COMPLIMENT OBLIGATORI

No hi ha normativa de compliment obligatori.

B9 - MATERIALS PER A PAVIMENTS

B9J - PELFUTS, ESTORES I ELEMENTS ESPECIALS

B9JC - PELFUTS DE CAUTXÚ

0.- ELEMENTS QUE CONTEMPLA EL PLEC

B9JC5B24.

Plec de condicions

B9 - MATERIALS PER A PAVIMENTS

B9M - MATERIALS PER A PAVIMENTS CONTINUS

B9M2 - MORTERS I BEURADES PER A PAVIMENTS CONTINUS

0.- ELEMENTS QUE CONTEMPLA EL PLEC

B9M21EQ3,B9M21E02.

Plec de condicions

B9 - MATERIALS PER A PAVIMENTS

B9Q - MATERIALS PER A PAVIMENTS DE FUSTA

B9QG - MATERIALS PER A PARQUETS FLOTANTS AMB POSTS MULTICAPA AMB ACABAT DE FUSTA

0.- ELEMENTS QUE CONTEMPLA EL PLEC

B9QGF92E.

Plec de condicions

B9 - MATERIALS PER A PAVIMENTS

B9U - MATERIALS PER A SÒCOLS

B9U8 - SÒCOLS METÀL·LICS

0.- ELEMENTS QUE CONTEMPLA EL PLEC

B9U85010.

Plec de condicions

B9 - MATERIALS PER A PAVIMENTS

B9Z - MATERIALS ESPECIALS PER A PAVIMENTS

B9Z3 - SUPORTS PER A PAVIMENTS FLOTANTS

0.- ELEMENTS QUE CONTEMPLA EL PLEC

B9Z337A1.

Plec de condicions

BA - MATERIALS PER A TANCAMENTS I DIVISÒRIES PRACTICABLES

BAB - MATERIALS PER A TANCAMENTS PRACTICABLES D'ACER EN PERFILS LAMINATS

0.- ELEMENTS QUE CONTEMPLA EL PLEC

BABG7762,BABGMA62.

1.- DEFINICIÓ I CARACTERÍSTIQUES DELS ELEMENTS

Conjunt de perfils d'acer galvanitzat que formen el bastiment i el bastidor de la porta, així com la ferramenta d'obertura i tancament.
Per al parament de la porta s'han considerat les següents solucions:
- Dues planxes d'acer esmaltat amb o sense espiell
- Barrots de tub d'acer
- Lamel·les horitzontals fixes d'acer

CARACTERÍSTIQUES GENERALS:
Ha de tenir un aspecte uniforme i sense defectes superficials. No ha de tenir esquerdes ni despreniments en el recobriment.
Tots els perfils que conformen el bastiment i el bastidor de la porta han de ser del material indicat a la descripció del mateix.
L'element ha de complir les condicions subjectives requerides per la DF.
La qualitat de la manyeria col·locada no ha de ser inferior a la qualitat inicial de la porta.
Les frontisses han d'estar formades per dues peces d'acer protegit contra la corrosió i connectades per mitjà de volandera. Les pales han de tenir superfície plana i paral·lela a l'eix de gir, sense rebaves ni defectes i amb forats aixamfranats per a la fixació al bastiment i a la fulla.
Fixacions entre la fulla i el bastiment: 3 punts
Els perfils s'han d'obtenir mitjançant operacions de perfilat, plegat o conformat en fred.
El seu aspecte ha de ser uniforme i no ha de tenir esquerdes, marques, ondulacions apreciables a simple vista, ni d'altres defectes superficials.
Han de presentar a tota la seva llargària una secció recta uniforme.
La unió entre els perfils s'ha de fer per soldadura (per arc o per resistència), i s'admet també la unió amb cargols autoroscants en el cas que el perfil porti plecs fets especialment per a allotjar la rosca del cargol.
Si l'element pot formar part d'un tancament exterior, ha d'estar classificat en funció de la permeabilitat a l'aire segons UNE-EN 12207 en alguna de les classes següents, assajat segons UNE-EN 1026: Classe 0, 1, 2, 3 o 4
Guix de la paret dels perfils:
- Perfils bàsics: >= 0,8 mm
- Perfils complementaris: >= 0,4 mm

Recobriment de galvanitzat (UNE-EN 10142):
- Z 275: perfils bàsics conformats a partir de banda galvanitzada
- Z 200: perfils complementaris conformats a partir de banda galvanitzada
- Z 200: perfils conformats a partir de banda prepintada

La unió entre els perfils del bastidor i les planxes, barrots o lamel·les del parament de la porta s'ha de fer mitjançant soldadura.
Totes les soldadures s'han de tractar amb pintura de pols de zinc amb resines (galvanitzat en fred).
Separació entre els perfils del bastidor: <= 600 mm
Fletxa dels perfils del bastidor (L = llum): <= L/100
Gruix de les potes d'ancoratge del bastiment: >= 1 mm
Distància entre potes d'ancoratge del bastiment: <= 600 mm
Distància potes d'ancoratge-extrems del bastiment: <= 200 mm
Tarja fixa de ventilació:

- Alçària de la tarja de ventilació: <= 300 mm
- Distància tarja ventilació-cantells: >= 150 mm

Espiell superior:
- Distància espiell-cantells: >= 150 mm

Els sistemes de fixació del vidre, els dispositius de drenatge, de segellat, de calçat i les mides i franquícies del galze, han de complir les indicacions de l'UNE 85222.
Dimensions:
- Porta d'una fulla
  - Ample de la fulla: <= 120 cm
- Portes de dues fulles
  - Ample de la fulla: >= 60 cm

Toleràncies:
- Dimensions: ± 1 mm
- Gruix de la fulla: ± 0,5 mm
- Rectitud d'arestes: ± 1 mm/m
- Planor: ± 1 mm/m
- Torsió del perfil: ± 1°/m
- Les toleràncies dels perfils han de complir les especificacions de l'UNE 36-579.

PARAMENT AMB PLANXES D'ACER:
Les planxes d'acer han de tenir el gruix indicat a la DT i han de poder resistir sense superar les deformacions màximes admisibles, els esforços al que es veuran sotmeses.
No ha de tenir defectes superficials, com és ara cops, bonys, ratlles o defectes de l'acabat superficial.
El color ha de ser uniforme, i si l'acabat és plastificat o prelacat, ha de coincidir amb l'indicat a la DT o el triat per la DF.
En les portes amb espiell, aquest ha d'incloure un element vidrat transparent, col·locat a l'alçada de la vista, que ha de complir les condicions exigides a la resta de la fulla.
Toleràncies:
- Les toleràncies de la planxa han de complir les especificacions de l'UNE-EN 10143.

2.- CONDICIONS DE SUBMINISTRAMENT I EMMAGATZEMATGE

Subministrament: Amb les proteccions necessàries perquè arribi a l'obra amb les condicions exigides i amb l'escairat previst.
Si el material ha de ser component del tancament exterior d'un espai habitable, el fabricant ha de declarar els valors de les propietats higrotèrmiques d'acord amb l'especificat en l'apartat 4.1 del CTE DB HE 1.
Emmagatzematge: Protegit de les pluges, els focus d'humitat i les zones on pugui rebre impactes. No ha d'estar en contacte amb el terra.

3.- UNITAT I CRITERIS D'AMIDAMENT

Unitat d'amidament: la indicada a la descripció de l'element
Criteri d'amidament: quantitat necessària subministrada a l'obra

4.- NORMATIVA DE COMPLIMENT OBLIGATORI

* Orden de 8 de mayo de 1976, por la que se aprueba la Norma Tecnológica de la Edificación. NTE-PPA/1976: Particiones. Puertas. Acero.
UNE-EN 12207:2000 Ventanas y puertas. Permeabilidad al aire. Clasificación.
* UNE 36579:1986 Perfiles de acero al carbono conformados en frío para ventanas y balconeras. Características y condiciones generales de inspección y suministro.

BA - MATERIALS PER A TANCAMENTS I DIVISÒRIES PRACTICABLES

BAB - MATERIALS PER A TANCAMENTS PRACTICABLES D'ACER EN PERFILS LAMINATS

BABG - PORTES D'ACER EN PERFILS LAMINATS

0.- ELEMENTS QUE CONTEMPLA EL PLEC

BABG7762,BABGMA62.

BA - MATERIALS PER A TANCAMENTS I DIVISÒRIES PRACTICABLES

BAF - MATERIALS PER A TANCAMENTS PRACTICABLES D'ALUMINI

0.- ELEMENTS QUE CONTEMPLA EL PLEC

BAF3E47C,BAF3377D.

1.- DEFINICIÓ I CARACTERÍSTIQUES DELS ELEMENTS

Conjunt de perfils que formen el bastiment i la fulla o fulles de l'element de tancament, i el bastiment de la caixa de persiana, si és el cas, llistons de vidre, perfils elastomèrics per a la subjecció del vidre, falques, i tots els elements necessaris per a la fixació i segellat del vidre, així com la ferramenta d'obertura i tancament.
CARACTERÍSTIQUES GENERALS:
Tots els perfils que conformen el bastiment i la fulla o fulles de l'element han de ser del material indicat a la descripció del mateix.
L'element ha de complir les condicions subjectives requerides per la DF.
El moment d'inèrcia dels perfils no solidaris amb l'obra ha de permetre que un cop sotmesos a les condicions previsibles més desfavorables, la seva fletxa sigui < 1/300 de la seva llargària.
La qualitat de la ferramenta no ha de rebaixar la qualitat que tingui el tancament practicable sense aquesta ferramenta.
Fixacions entre la fulla i el bastiment:
- Fulla batent i alçària de la fulla <= 120 cm: 2 punts
- Fulla batent i alçària de la fulla > 120 cm: 3 punts

Els sistemes de fixació del vidre, els dispositius de drenatge, de segellat, de calçat i les mides i franquícies del galze, han de complir les indicacions de l'UNE 85222.
Els perfils han de provenir de l'extrusió del totxo d'alumini.
El seu aspecte ha de ser uniforme, no ha de tenir esquerdes ni defectes superficials i ha de complir les especificacions de la norma UNE-EN 12020-1.
La unió entre els perfils s'ha de fer per soldadura, reblons d'aliatge d'alumini, cargols autorroscants o cargols amb rosca mètrica.
Gruix de la paret dels perfils: >= 1,5 mm
Tipus d'alumini:
- Aliatge EN AW-6060 (UNE 38350)
- Aliatge EN AW-6063 (UNE 38337)

Càrrega de trencament (per a un gruix <= 25 mm, UNE 38337): >= 130 N/mm2
Toleràncies:
- Les toleràncies dels perfils han de complir les especificacions de l'UNE-EN 12020-2.

FINESTRES O BALCONERES:
Permeabilitat a l'aire (UNE-EN 1026): fuga per superfície total i per junts d'obertura a una sobrepressió de 100 Pa. L'element classificat segons UNE-EN 12207, ha de complir algun dels dos valors següents:
- Classe 0: Sense classificar
- Classe 1: (assaig a 150 Pa): <= 50 m3/hm2 i <= 12,50 m3/hm
- Classe 2: (assaig a 300 Pa): <= 27 m3/hm2 i <= 6,75 m3/hm
- Classe 3: (assaig a 600 Pa): <= 9 m3/hm2 i <= 2,25 m3/hm
- Classe 4: (assaig a 600 Pa): <= 3 m3/hm2 i <= 0,75 m3/hm

Estanquitat a l'aigua (UNE-EN 1027): Ha de complir els valors corresponents a la seva classe segons UNE-EN 12208
Resistència al vent (UNE-EN 12211): Ha de complir els valors corresponents a la seva classe segons UNE-EN 12210
Ha d'incorporar tots els mecanismes (pomel·les, frontisses, etc.) pel seu funcionament correcte, obertura i tancament, i els tapajunts.
Les finestres o balconeres han de ser considerades aptes en fer tots i cadascun dels assaigs de maltractament (UNE 85203) i (UNE 85215) i els assaigs del dispositiu de situació i obertura restringida de les mateixes normes.
Sistema de tancament:

- Una fulla batent i alçària de la fulla <= 120 cm: 2 punts
- Una fulla batent i alçària de la fulla > 120 cm: 3 punts
- Dues fulles batents: 3 punts
- Corredissa: 1 punt

La part inferior del bastiment i del travesser inferior de les fulles, han de tenir perforacions que permetin la sortida de l'aigua infiltrada o condensada.
PORTES:
Si l'element pot formar part d'un tancament exterior, ha d'estar classificat en funció de la permeabilitat a l'aire segons UNE-EN 12207 en alguna de les classes següents, assajat segons UNE-EN 1026: Classe 0, 1, 2, 3 o 4
ELEMENTS D'ALUMINI ANODITZAT:
Han d'estar protegits superficialment amb una capa d'òxid d'alumini, segellada posteriorment.
Anodització dels perfils (UNE-EN 12373-1): >= 15 micròmetres
Qualitat mitja total del segellat (mètode de les gotes colorants UNE-EN 12373-4): <= 2
Els perfils anoditzats han d'estar lliures de defectes en les superfícies significatives quan s'observen a una distància mínima de 5 m en aplicacions exteriors, de 3 m en aplicacions interiors o de 0,5 m en aplicacions decoratives.
ELEMENTS D'ALUMINI LACAT:
Han d'estar protegits superficialment amb una capa de lacat, obtinguda per algun dels procediments següents:
- Vernís humit: Amb vernís de poliuretà o de resines acríliques
- Recobriment amb pols: De poliuretà, de polièster o acrílica

Lacat del perfil: >= 60 micres
ELEMENTS AMB TRENCAMENT DE PONT TÈRMIC:
Han de complir les indicacions de la norma UNE-EN 14024.

2.- CONDICIONS DE SUBMINISTRAMENT I EMMAGATZEMATGE

Subministrament: Amb les proteccions necessàries perquè arribi a l'obra amb les condicions exigides i amb l'escairat previst.
Si el material ha de ser component de les obertures del tancament exterior d'un espai habitable, el fabricant ha de declarar, com a mínim, els valors per les propietats següents:
- Transmitància tèrmica U (W/m2K)
- Absortivitat

Emmagatzematge: Protegit de les pluges, els focus d'humitat i les zones on pugui rebre impactes. No ha d'estar en contacte amb el terra.

3.- UNITAT I CRITERIS D'AMIDAMENT

Unitat d'amidament: la indicada a la descripció de l'element
Criteri d'amidament: quantitat necessària subministrada a l'obra

4.- NORMATIVA DE COMPLIMENT OBLIGATORI

NORMATIVA GENERAL:
* UNE 38337:2001 Aluminio y aleaciones de aluminio para forja. Serie 6000. ALMGSI. Aleación en AW-6063/EN, AW-ALMG0,7SI.
* UNE 38350:2001 Aluminio y aleaciones de aluminio para forja. Grupo Al-Mg-Si. Aleación L-3442 Al-0,5MgSi.
* UNE-EN 12020-1:2001 Aluminio y aleaciones de aluminio. Perfiles extruídos especiales en aleaciones en AW-6060 y en AW-6063. Parte 1: Condiciones técnicas de inspección y suministro.
* UNE-EN 12020-2:2001 Aluminio y aleaciones de aluminio. Perfiles extruídos especiales en aleaciones en AW-6060 y en AW6063. Parte 2: Tolerancias dimensionales y de forma.
* UNE-EN 12373-1:2002 Aluminio y aleaciones de aluminio. Anodización. Parte 1: Método de especificación de las características de los recubrimientos decorativos y protectores obtenidos por oxidación anódica del aluminio.
* UNE-EN 14024:2006 Perfiles metálicos con barreras térmicas. Comportamiento mecánico. Requisitos, pruebas y métodos para la evaluación.
* UNE-EN 12207:2000 Ventanas y puertas. Permeabilidad al aire. Clasificación.
* UNE-EN 12208:2000 Puertas y ventanas. Estanqueidad al agua. Clasificación.
* UNE-EN 12210:2000 Ventanas y puertas. Resistencia al viento. Clasificación.

FINESTRES O BALCONERES:
* UNE 85201:1980 Ventanas. Terminologia y definiciones.
* UNE 85222:1985 Ventanas. Acristalamiento y métodos de montaje.

5.- CONDICIONS DE CONTROL DE RECEPCIÓ

CONDICIONS DE MARCATGE I CONTROL DE LA DOCUMENTACIÓ:
Els perfils d'alumini hauran de complir les exigències incloses en el reglament:

- Perfil lacat: reglament de la Marca Qualicoat
- Perfil anoditzat: reglament de la Marca EWWA-EURAS

En el cas de disposar de marcatge CE, aquest haurà d'incloure:
- Número d'identificació del organisme de certificació
- Nom, marca comercial i direcció registrada del fabricant
- Els dos últims dígits de l'any en que es fixa el marcatge
- Descripció del producte
- Número del certificat de conformitat CE
- Referència a la UNE-EN 14351-1
- Informació sobre les característiques essencials de la taula ZA.1 de la UNE-EN 14351-1

En el cas de productes amb el sistema 1: quan s'aconsegueix la complementació de les condicions de l'annex ZA de la UNE-EN 14351-1, l'organisme de certificació ha d'emetre un certificat de conformitat (certificat CE de conformitat), que autoritza al fabricant la fixació del Marcatge CE.
Aquest certificat haurà d'incloure:
- Nom, direcció i número d'identificació de l'organisme de certificació
- Nom i direcció del fabricant
- Descripció del producte
- Disposicions amb les que el producte és conforme
- Condicions específiques aplicables a la utilització del producte
- Nom i càrrec de la persona que signa el certificat
- Número del certificat
- Condicions i duració del certificat

A més, el fabricant elaborarà una declaració de conformitat (declaració CE de conformitat) que inclourà:
- Nom i direcció del fabricant
- Nom i direcció de l'organisme de certificació
- Descripció del producte i còpia de la informació que acompanya al marcatge CE
- Disposicions amb les que el producte és conforme
- Condicions específiques aplicables a la utilització del producte
- Número del certificat de conformitat CE associat
- Nom i càrrec de la persona que signa el certificat

En el cas de productes amb el sistema 3: quan s'aconsegueix la complementació de les condicions de l'annex ZA de la UNE-EN 14351-1, el fabricant ha de preparar i mantenir una declaració de conformitat (declaració CE de conformitat) que autoritza al fabricant la fixació del Marcatge CE.
Haurà d'incloure:
- Nom i direcció del fabricant
- Descripció del producte i còpia de la informació que acompanya al marcatge CE
- Disposicions amb les que el producte és conforme
- Nom i direcció de l'organisme de certificació
- Nom i càrrec de la persona que signa el certificat
- Condicions específiques aplicables a la utilització del producte

OPERACIONS DE CONTROL:
Es demanaran al contractista els certificats del fabricant que garanteixin el compliment del plec de condicions tècniques, incloent els resultats dels assaigs següents, realitzats per un laboratori acreditat, corresponents al perfil metàl·lic:
- Aspecte (UNE-EN 12020-1)
- Tipus d'alumini (UNE-EN 573-3)
- Duresa Brinell (UNE-EN ISO 6506-1)
- Càrrega de ruptura (UNE-EN 10002-1)
- Perfil anoditzat: Anodització del perfil (UNE-EN 12373-1)

En cas de no presentar aquests resultats, o que la DF tingui dubtes de la seva representativitat, es realitzaran aquests assaigs sobre el material rebut, a càrrec del contractista.
El contractista haurà de garantir per escrit que l'element de tancament, compleix les condicions exigides al plec, i en particular les següents:
- Permeabilitat a l'aire (UNE-EN 12207)
- Estanquitat a l'aigua (UNE-EN 12208)
- Resistència al vent (UNE-EN 12210)
- Perfil anoditzat: Qualitat del segellat (UNE-EN 12373-4)
- Característiques geomètriques (UNE-EN 12020-2):
  - Amplària
  - Llargària
  - Escairat del tall dels extrems
  - Rectitud d'arestes
  - Torsió del perfil
  - Secció corbada
  - Planor
  - Angles
  - Gruix

Si el material disposa de Marca AENOR o Marcatge CE, es podrà prescindir de la presentació dels

assaigs de control descrits a l'UNE-EN 14351-1.
CRITERIS DE PRESA DE MOSTRES:
Els controls s'han de realitzar segons les instruccions de la DF i els criteris indicats a les normes de procediment corresponents.
INTERPRETACIÓ DE RESULTATS I ACTUACIONS EN CAS D'INCOMPLIMENT:
El sistema d'avaluació de la conformitat que s'ha d'aplicar, segons UNE-EN 14351-1, és el sistema 3, que suposa:
- Realització d'assaigs de tipus inicial (ETI) en laboratoris notificats, sobre les característiques indicades a la taula ZA.3b de l'annex ZA de l'UNE-EN 14351-1.
- Tenir implantat un sistema de Control de Producció a Fàbrica (CPF), en particular per a les característiques pertinents que declari el fabricant en el seu Marcatge CE.
- Elaboració de la Declaració CE de Conformitat, que haurà de signar el fabricant, i per la qual es responsabilitza de la veracitat del marcatge

No s'acceptarà cap element de tancament que no arribi acompanyat dels certificats de garantia indicats. Es rebutjarà el material que no sigui adequat a les especificacions del projecte, que no tingui la geometria especificada segons la DT, o que no tingui les prestacions especificades en el projecte.
No s'acceptarà el material que tingui unes toleràncies incompatibles amb l'estructura portant.
Tampoc s'acceptarà si hi ha un incompliment de les especificacions tècniques detallades en el plec de condicions tècniques particulars, o quan hi hagi un incompliment dels criteris i recomanacions tècniques dels fabricants del sistema en l'ús i posada en obra dels elements.

BA - MATERIALS PER A TANCAMENTS I DIVISÒRIES PRACTICABLES

BAF - MATERIALS PER A TANCAMENTS PRACTICABLES D'ALUMINI

BAF3 - FINESTRES I BALCONERES D'ALUMINI LACAT AMB TRENCAMENT DE PONT TÈRMIC

0.- ELEMENTS QUE CONTEMPLA EL PLEC

BAF3E47C,BAF3377D.

Plec de condicions

BA - MATERIALS PER A TANCAMENTS I DIVISÒRIES PRACTICABLES

BAN - BASTIMENTS DE BASE PER A FINESTRES, BALCONERES, PORTES I ARMARIS

BAN5 - BASTIMENTS DE BASE D'ACER PER A FINESTRES I BALCONERES

0.- ELEMENTS QUE CONTEMPLA EL PLEC

BAN51400,BAN51200.

Plec de condicions

BA - MATERIALS PER A TANCAMENTS I DIVISÒRIES PRACTICABLES

BAN - BASTIMENTS DE BASE PER A FINESTRES, BALCONERES, PORTES I ARMARIS

BANA - BASTIMENTS DE BASE DE FUSTA PER A PORTES

0.- ELEMENTS QUE CONTEMPLA EL PLEC

BANA7186.

Plec de condicions

BA - MATERIALS PER A TANCAMENTS I DIVISÒRIES PRACTICABLES

BAN - BASTIMENTS DE BASE PER A FINESTRES, BALCONERES, PORTES I ARMARIS

BANC - CAIXES I BASTIMENTS PER A PORTES CORREDERES ENCASTADES

0.- ELEMENTS QUE CONTEMPLA EL PLEC

BANC1840.

Plec de condicions

BA - MATERIALS PER A TANCAMENTS I DIVISÒRIES PRACTICABLES

BAQ - FULLES I BLOCKS DE FUSTA PER A PORTES I ARMARIS

BAQD - FULLES DE FUSTA PER A PORTES INTERIORS

0.- ELEMENTS QUE CONTEMPLA EL PLEC

BAQDS18A.

Plec de condicions

BA - MATERIALS PER A TANCAMENTS I DIVISÒRIES PRACTICABLES

BAQ - FULLES I BLOCKS DE FUSTA PER A PORTES I ARMARIS

BAQE - BLOCKS DE FUSTA PER A PORTES INTERIORS

0.- ELEMENTS QUE CONTEMPLA EL PLEC

BAQEG186.

Plec de condicions

BA - MATERIALS PER A TANCAMENTS I DIVISÒRIES PRACTICABLES

BAQ - FULLES I BLOCKS DE FUSTA PER A PORTES I ARMARIS

BAQQ - FULLES BATENTS DE FUSTA PER A PORTES D'ARMARIS

0.- ELEMENTS QUE CONTEMPLA EL PLEC

BAQQB231,BAQQB234.

Plec de condicions

BA - MATERIALS PER A TANCAMENTS I DIVISÒRIES PRACTICABLES

BAV - PERSIANES, GELOSIES DE LAMES I PROTECCIONS SOLARS

BAVM - PERSIANES DE GELOSIA D'ACER

0.- ELEMENTS QUE CONTEMPLA EL PLEC

BAVM1110.

Plec de condicions

BA - MATERIALS PER A TANCAMENTS I DIVISÒRIES PRACTICABLES

BAZ - MATERIALS ESPECIALS PER A TANCAMENTS I DIVISÒRIES PRACTICABLES

BAZ2 - GALZES DE FUSTA PER A FOLRAT DE BASTIMENTS DE BASE

0.- ELEMENTS QUE CONTEMPLA EL PLEC

BAZ2C846.

Plec de condicions

BA - MATERIALS PER A TANCAMENTS I DIVISÒRIES PRACTICABLES

BAZ - MATERIALS ESPECIALS PER A TANCAMENTS I DIVISÒRIES PRACTICABLES

BAZ7 - PLAFONS PER A CAIXES DE PERSIANA

0.- ELEMENTS QUE CONTEMPLA EL PLEC

BAZ7114H.

Plec de condicions

BA - MATERIALS PER A TANCAMENTS I DIVISÒRIES PRACTICABLES

BAZ - MATERIALS ESPECIALS PER A TANCAMENTS I DIVISÒRIES PRACTICABLES

BAZG - FERRAMENTA PER A FINESTRES I PORTES

0.- ELEMENTS QUE CONTEMPLA EL PLEC

BAZGD390,BAZG4120,BAZGC360,BAZGC3H0,BAZGC370.

Plec de condicions

BA - MATERIALS PER A TANCAMENTS I DIVISÒRIES PRACTICABLES
BAZ - MATERIALS ESPECIALS PER A TANCAMENTS I DIVISÒRIES PRACTICABLES
BAZ - MATERIALS ESPECIALS PER A TANCAMENTS I DIVISÒRIES PRACTICABLES

BAZP - MECANISMES ANTIPÀNIC PER A PORTES D'EVACUACIÓ

0.- ELEMENTS QUE CONTEMPLA EL PLEC

BAZPA260.

Plec de condicions

BB - MATERIALS PER A PROTECCIONS I SENYALITZACIÓ

BB1 - BARANES I AMPITS

BB12 - BARANES D'ACER

0.- ELEMENTS QUE CONTEMPLA EL PLEC

BB122AA0.

Plec de condicions

BB - MATERIALS PER A PROTECCIONS I SENYALITZACIÓ

BB9 - SENYALITZACIÓ INTERIOR

0.- ELEMENTS QUE CONTEMPLA EL PLEC

BB92U200.

1.- DEFINICIÓ I CARACTERÍSTIQUES DELS ELEMENTS

Elements de senyalització per a interiors d'edificis i per a identificació postal o altres usos.
S'han considerat els elements següents:
- Placa de senyalització
- Caràcter numèric

CARACTERÍSTIQUES GENERALS:
La superfície ha de ser pulida i neta i no hi han d'haver danys a l'acabat.
No ha de tenir senyals de cops, bonys o plecs.
Els colors han de tenir la tonalitat expresada al projecte.
Les plaques de planxa han de tenir els vèrtex arrodonits.
S'ha d'utilitzar simbologia normalitzada.
Ha de tenir orificis per a la seva fixació.
Toleràncies:
- Superfície (planor): ± 1 mm

PLACA DE SENYALITZACIÓ:
Placa de forma rectangular amb informació gravada a la seva superfície.
La informació expressada a la senyal ha de ser la que consti en el projecte o en el seu defecte la que indiqui la DF.
La informació ha de ser clara i precisa.
CARÀCTER NUMÈRIC:
Símbol indicador en forma de guarisme.

2.- CONDICIONS DE SUBMINISTRAMENT I EMMAGATZEMATGE

Subministrament: En caixes.
Emmagatzematge: En el seu embalatge, protegit contra impactes.

3.- UNITAT I CRITERIS D'AMIDAMENT

Unitat d'amidament: la indicada a la descripció de l'element
Criteri d'amidament: quantitat necessària subministrada a l'obra

4.- NORMATIVA DE COMPLIMENT OBLIGATORI

No hi ha normativa de compliment obligatori.

BB - MATERIALS PER A PROTECCIONS I SENYALITZACIÓ

BB9 - SENYALITZACIÓ INTERIOR

BB92 - SENYALITZACIÓ INTERIOR

0.- ELEMENTS QUE CONTEMPLA EL PLEC

BB92U200.

Plec de condicions

BC - MATERIALS PER A ENVIDRAMENTS

BC1 - VIDRES PLANS

BC1F - VIDRES AÏLLANTS D'UNA LLUNA INCOLORA O DE BAIXA EMISSIVITAT I UN VIDRE LAMINAR DE SEGURETAT

0.- ELEMENTS QUE CONTEMPLA EL PLEC

BC1FAJ43.

Plec de condicions

BC - MATERIALS PER A ENVIDRAMENTS

BC1 - VIDRES PLANS

BC1K - MIRALLS

0.- ELEMENTS QUE CONTEMPLA EL PLEC

BC1K1500.

Plec de condicions

BD - MATERIALS PER A EVACUACIÓ, CANALITZACIÓ I VENTILACIÓ ESTÀTICA

BD1 - TUBS I ACCESSORIS PER A EVACUACIÓ VERTICAL D'AIGÜES RESIDUALS

BD13 - TUBS DE MATERIALS PLÀSTICS

0.- ELEMENTS QUE CONTEMPLA EL PLEC

BD13277B,BD13159B,BD13139B,BD13169B,BD13179B.

Plec de condicions

BD - MATERIALS PER A EVACUACIÓ, CANALITZACIÓ I VENTILACIÓ ESTÀTICA

BD1 - TUBS I ACCESSORIS PER A EVACUACIÓ VERTICAL D'AIGÜES RESIDUALS

BD1Z - MATERIALS AUXILIARS PER A EVACUACIÓ D'AIGÜES RESIDUALS

0.- ELEMENTS QUE CONTEMPLA EL PLEC

BD1Z2200.

Plec de condicions

BD - MATERIALS PER A EVACUACIÓ, CANALITZACIÓ I VENTILACIÓ ESTÀTICA

BD3 - CAIXES PER A EVACUACIÓ D'AIGÜES RESIDUALS

BD35 - PERICONS PREFABRICATS DE FORMIGÓ PER A SANEJAMENT

0.- ELEMENTS QUE CONTEMPLA EL PLEC

BD351230.

Plec de condicions

BD - MATERIALS PER A EVACUACIÓ, CANALITZACIÓ I VENTILACIÓ ESTÀTICA

BD3 - CAIXES PER A EVACUACIÓ D'AIGÜES RESIDUALS

BD3F - PERICONS PREFABRICATS DE PVC PER A SANEJAMENT

0.- ELEMENTS QUE CONTEMPLA EL PLEC

BD3F32A0.

Plec de condicions

BD - MATERIALS PER A EVACUACIÓ, CANALITZACIÓ I VENTILACIÓ ESTÀTICA

BD3 - CAIXES PER A EVACUACIÓ D'AIGÜES RESIDUALS

BD3Z - MATERIALS AUXILIARS PER A PERICONS DE SANEJAMENT

0.- ELEMENTS QUE CONTEMPLA EL PLEC

BD3Z2665,BD3Z2555.

Plec de condicions

BD - MATERIALS PER A EVACUACIÓ, CANALITZACIÓ I VENTILACIÓ ESTÀTICA

BD5 - MATERIALS PER A DRENATGES

BD51 - BONERES

0.- ELEMENTS QUE CONTEMPLA EL PLEC

BD515J71.

Plec de condicions

BD - MATERIALS PER A EVACUACIÓ, CANALITZACIÓ I VENTILACIÓ ESTÀTICA

BD5 - MATERIALS PER A DRENATGES

BD5E - CANALS D'ACER PER A DRENATGES

0.- ELEMENTS QUE CONTEMPLA EL PLEC

BD5E1657.

Plec de condicions

BD - MATERIALS PER A EVACUACIÓ, CANALITZACIÓ I VENTILACIÓ ESTÀTICA

BD7 - TUBS PER A CLAVEGUERES I COL·LECTORS

BD7F - TUBS DE PVC PER A CLAVEGUERES I COL·LECTORS

0.- ELEMENTS QUE CONTEMPLA EL PLEC

BD7FR110,BD7FP160,BD7FR310.

Plec de condicions

BD - MATERIALS PER A EVACUACIÓ, CANALITZACIÓ I VENTILACIÓ ESTÀTICA

BDK - MATERIALS PER A PERICONS DE CANALITZACIONS

BDKZ - MATERIALS AUXILIARS PER A PERICONS DE CANALITZACIONS

0.- ELEMENTS QUE CONTEMPLA EL PLEC

BDKZ3150.

Plec de condicions

BD - MATERIALS PER A EVACUACIÓ, CANALITZACIÓ I VENTILACIÓ ESTÀTICA

BDW - ACCESSORIS GENÈRICS PER A DESGUASSOS, BAIXANTS I COL·LECTORS

0.- ELEMENTS QUE CONTEMPLA EL PLEC

BDW3B700,BDW3B500,BDW3B300,BDW3B600,BDW3B900.

1.- DEFINICIÓ I CARACTERÍSTIQUES DELS ELEMENTS

Conjunt d'accessoris (colzes, derivacions, reduccions, etc.) i d'elements especials (materials per a la unió entre tubs o entre tubs i accessoris) per a desguassos i baixants.
S'han considerat els elements següents:
- Accessoris i elements especials per a tubs de PVC-U de paret massissa
- Accessoris i elements especials per a tubs de PVC-U de paret estructurada
- Elements especials per a baixants de fosa grisa
- Elements especials per a baixants de planxa galvanitzada amb unió plegada

CARACTERÍSTIQUES GENERALS:
El material, la seva qualitat i les característiques físiques, mecàniques i dimensionals, han de ser compatibles amb les del tub, i no han de fer disminuir les d'aquest en cap de les seves aplicacions.

2.- CONDICIONS DE SUBMINISTRAMENT I EMMAGATZEMATGE

Subministrament: A l'albarà de lliurament han de constar les característiques d'identificació següents:
- Material
- Tipus
- Diàmetres

Emmagatzematge: En llocs protegits contra els impactes, la pluja, les humitats i dels raigs del sol.

3.- UNITAT I CRITERIS D'AMIDAMENT

Unitat composada pel conjunt de peces necessàries per a muntar 1 m de tub.

4.- NORMATIVA DE COMPLIMENT OBLIGATORI

PVC-U PARET ESTRUCTURADA:

* UNE-EN 1453-1:2000 Sistemas de canalización en materiales plásticos con tubos de pared estructurada para evacuación de aguas residuales (a baja y a alta temperatura) en el interior de la estructura de los edificios. Poli(cloruro de vinilo) no plastificado (PVC-U). Parte 1: Requisitos para los tubos y el sistema.

PVC-U DE PARET MASSISSA:
* UNE-EN 1329-1:1999 Sistemas de canalización en materiales plásticos para evacuación de aguas residuales (a baja y a alta temperatura) en el interior de la estructura de los edificios. Poli(cloruro de vinilo) no plastificado (PVC-U). Parte 1: Especificaciones para tubos, accesorios y el sistema.
* UNE-EN 1401-1:1998 Sistemas de canalización en materiales plásticos para saneamiento enterrado sin presión. Poli(cloruro de vinilo) no plastificado (PVC-U). Parte 1: Especificaciones para tubos, accesorios y el sistema.
* UNE-EN 1456-1:2002 Sistemas de canalización en materiales plásticos para saneamiento enterrado o aéreo con presión. Poli(cloruro de vinilo) no plastificado (PVC-U). Parte 1: Especificaciones para tubos, accesorios y el sistema.

FOSA GRISA, PLANXA GALVANITZADA I PLOM:
No hi ha normativa de compliment obligatori.

BD - MATERIALS PER A EVACUACIÓ, CANALITZACIÓ I VENTILACIÓ ESTÀTICA

BDW - ACCESSORIS GENÈRICS PER A DESGUASSOS, BAIXANTS I COL·LECTORS

BDW3 - ACCESSORIS GENÈRICS PER A DESGUASSOS, BAIXANTS I COL·LECTORS DE PLÀSTIC

0.- ELEMENTS QUE CONTEMPLA EL PLEC

BDW3B700,BDW3B500,BDW3B300,BDW3B600,BDW3B900.

Plec de condicions

BD - MATERIALS PER A EVACUACIÓ, CANALITZACIÓ I VENTILACIÓ ESTÀTICA

BDY - ELEMENTS DE MUNTATGE PER A DESGUASSOS, BAIXANTS I COL·LECTORS

0.- ELEMENTS QUE CONTEMPLA EL PLEC

BDY3B700,BDY3B500,BDY3B300,BDY3B600,BDY3B900.

Plec de condicions

BD - MATERIALS PER A EVACUACIÓ, CANALITZACIÓ I VENTILACIÓ ESTÀTICA

BDY - ELEMENTS DE MUNTATGE PER A DESGUASSOS, BAIXANTS I COL·LECTORS

BDY3 - ELEMENTS DE MUNTATGE PER A DESGUASSOS, BAIXANTS I COL·LECTORS DE PLÀSTIC

0.- ELEMENTS QUE CONTEMPLA EL PLEC

BDY3B700,BDY3B500,BDY3B300,BDY3B600,BDY3B900.

Plec de condicions

BE - MATERIALS PER A INSTAL·LACIONS DE CLIMATITZACIÓ, CALEFACCIÓ I VENTILACIÓ MECÀNICA

BE4 - XEMENEIES, CONDUCTES CIRCULARS I OVALS

BE42 - CONDUCTES CIRCULARS METÀL·LICS

0.- ELEMENTS QUE CONTEMPLA EL PLEC

BE42Q321.

Plec de condicions

BE - MATERIALS PER A INSTAL·LACIONS DE CLIMATITZACIÓ, CALEFACCIÓ I VENTILACIÓ MECÀNICA

BE5 - CONDUCTES RECTANGULARS

BE51 - CONDUCTES RECTANGULARS DE LLANA MINERAL

0.- ELEMENTS QUE CONTEMPLA EL PLEC

BE51EE10.

Plec de condicions

BE - MATERIALS PER A INSTAL·LACIONS DE CLIMATITZACIÓ, CALEFACCIÓ I VENTILACIÓ MECÀNICA

BE5 - CONDUCTES RECTANGULARS

BE5Z - ELEMENTS ESPECIALS PER A CONDUCTES RECTANGULARS

0.- ELEMENTS QUE CONTEMPLA EL PLEC

BE5Z5E20.

Plec de condicions

BE - MATERIALS PER A INSTAL·LACIONS DE CLIMATITZACIÓ, CALEFACCIÓ I VENTILACIÓ MECÀNICA

BEK - REIXETES, DIFUSORS, COMPORTES, SILENCIADORS I ACCESSORIS

BEK1 - REIXETES D'IMPULSIÓ O RETORN D'UNA FILERA D'ALETES FIXES HORITZONTALS

0.- ELEMENTS QUE CONTEMPLA EL PLEC

BEK1FQ48,BEK11G21.

Plec de condicions

BE - MATERIALS PER A INSTAL·LACIONS DE CLIMATITZACIÓ, CALEFACCIÓ I VENTILACIÓ MECÀNICA

BEK - REIXETES, DIFUSORS, COMPORTES, SILENCIADORS I ACCESSORIS

BEKN - REIXES D'INTEMPÈRIE

0.- ELEMENTS QUE CONTEMPLA EL PLEC

BEKN1DB0.

Plec de condicions

BE - MATERIALS PER A INSTAL·LACIONS DE CLIMATITZACIÓ, CALEFACCIÓ I VENTILACIÓ MECÀNICA

BEM - VENTILADORS I CAIXES DE VENTILACIÓ

BEM3 - VENTILADORS-EXTRACTORS

0.- ELEMENTS QUE CONTEMPLA EL PLEC

BEM3B110.

Plec de condicions

BE - MATERIALS PER A INSTAL·LACIONS DE CLIMATITZACIÓ, CALEFACCIÓ I VENTILACIÓ MECÀNICA

BEM - VENTILADORS I CAIXES DE VENTILACIÓ

BEM9 - VENTILADORS EN LÍNIA

0.- ELEMENTS QUE CONTEMPLA EL PLEC

BEM93571.

Plec de condicions

BE - MATERIALS PER A INSTAL·LACIONS DE CLIMATITZACIÓ, CALEFACCIÓ I VENTILACIÓ MECÀNICA

BEW - ACCESSORIS PER A INSTAL·LACIONS DE CLIMATITZACIÓ, CALEFACCIÓ I VENTILACIÓ MECÀNICA

BEW4 - ACCESSORIS PER A XEMENEIES I CONDUCTES CIRCULARS

0.- ELEMENTS QUE CONTEMPLA EL PLEC

BEW43000.

Plec de condicions

BE - MATERIALS PER A INSTAL·LACIONS DE CLIMATITZACIÓ, CALEFACCIÓ I VENTILACIÓ MECÀNICA

BEW - ACCESSORIS PER A INSTAL·LACIONS DE CLIMATITZACIÓ, CALEFACCIÓ I VENTILACIÓ MECÀNICA

BEW5 - ACCESSORIS PER A CONDUCTES RECTANGULARS

0.- ELEMENTS QUE CONTEMPLA EL PLEC

BEW5B000.

Plec de condicions

BE - MATERIALS PER A INSTAL·LACIONS DE CLIMATITZACIÓ, CALEFACCIÓ I VENTILACIÓ MECÀNICA

BEY - ELEMENTS DE MUNTATGE PER A INSTAL·LACIONS DE CLIMATITZACIÓ, CALEFACCIÓ I VENTILACIÓ MECÀNICA

BEY5 - PARTS PROPORCIONALS D'ELEMENTS DE MUNTATGE PER A CONDUCTES RECTANGULARS

0.- ELEMENTS QUE CONTEMPLA EL PLEC

BEY5B000.

Plec de condicions

BE - MATERIALS PER A INSTAL·LACIONS DE CLIMATITZACIÓ, CALEFACCIÓ I VENTILACIÓ MECÀNICA

BEZ - ELEMENTS ESPECIALS PER A INSTAL·LACIONS DE CLIMATITZACIÓ, CALEFACCIÓ I VENTILACIÓ MECÀNICA

0.- ELEMENTS QUE CONTEMPLA EL PLEC

BEZG4000.

1.- DEFINICIÓ I CARACTERÍSTIQUES DELS ELEMENTS

Elements auxiliars per a radiadors.
S'han considerat els tipus següents:
- Taps cecs
- Taps amb reducció
- Purgadors manuals
- Purgadors automàtics
- Aixetes
- Detectors de sortida

CARACTERÍSTIQUES GENERALS:
El material i les seves característiques han de ser adequats per a emissors (per aigua) i no han de fer disminuir, en cap cas, la seva qualitat i bon funcionament.

2.- CONDICIONS DE SUBMINISTRAMENT I EMMAGATZEMATGE

Subministrament: A l'albarà de lliurament han de constar les característiques d'identificació següents:
- Material
- Tipus
- Diàmetre o d'altres dimensions

Emmagatzematge: En llocs protegits contra els impactes, la pluja, les humitats i dels raigs del sol.

3.- UNITAT I CRITERIS D'AMIDAMENT

Unitat d'amidament: la indicada a la descripció de l'element
Criteri d'amidament: quantitat necessària subministrada a l'obra

4.- NORMATIVA DE COMPLIMENT OBLIGATORI

No hi ha normativa de compliment obligatori.

BE - MATERIALS PER A INSTAL·LACIONS DE CLIMATITZACIÓ, CALEFACCIÓ I VENTILACIÓ MECÀNICA

BEZ - ELEMENTS ESPECIALS PER A INSTAL·LACIONS DE CLIMATITZACIÓ, CALEFACCIÓ I VENTILACIÓ MECÀNICA

BEZG - GASOS REFRIGERANTS

0.- ELEMENTS QUE CONTEMPLA EL PLEC

BEZG4000.

Plec de condicions

BF - TUBS I ACCESSORIS PER A GASOS I FLUIDS

BF5 - TUBS I ACCESSORIS DE COURE

BF5A - TUBS DE COURE SEMIDUR PER A INSTAL·LACIONS FRIGORIFIQUES

0.- ELEMENTS QUE CONTEMPLA EL PLEC

BF5A4200,BF5A6200.

Plec de condicions

BF - TUBS I ACCESSORIS PER A GASOS I FLUIDS

BF9 - TUBS I ACCESSORIS MULTICAPA

0.- ELEMENTS QUE CONTEMPLA EL PLEC

BF91PP86,BF91PP8A,BF91PP8C,BF91PM8E,BF91PM8G.

1.- DEFINICIÓ I CARACTERÍSTIQUES DELS ELEMENTS

Tubs multicapa de polietilè per al transport i distribució d'aigua freda i calenta a pressió.
S'han considerat els següents tipus de tubs:
- Tubs de polímer / alumini (Al) / polietilè resistent a la temperatura (PE-RT) segons UNE 53960 Ex
- Tubs de polímer / alumini (Al) / polietilè reticulat (PE-X) segons UNE 53961 Ex

CARACTERÍSTIQUES GENERALS:
En el cas de que el material s'utilitzi en obra pública, l'acord de Govern de la Generalitat de Catalunya de 9 de juny de 1998, exigeix que els materials siguin de qualitat certificada o puguin acreditar un nivell de qualitat equivalent, segons les normes aplicables als estats membres de la Unió Europea o de l'Associació Europea de Lliure Canvi.
També en aquest cas, es procurarà que els esmentats materials disposin de l'etiqueta ecològica europea, regulada en el Reglament 880/1992/CEE o bé altres distintius de la Comunitat Europea.
En un examen visual sense augments, les superfícies interna i externa dels tubs han de ser llises i estar netes i exemptes de ratlladures, ampolles, impureses, porus i qualsevol altre imperfecció que pugés impedir als tubs complir els requisits establerts en les normes que els corresponguin (UNE 53960 Ex o UNE 53961 Ex). Els extrems dels tubs han d'estar tallats perpendicularment al seu eix, amb un tall net.
El diàmetre nominal ha de correspondre amb el diàmetre exterior del tub.
Han de complir la legislació sanitària vigent.
Dimensions dels tubs multicapa:
- Diàmetre nominal i gruix de la paret:

Diàmetre exterior nominal (mm)	Diàmetre exterior mig (mm)		Gruix paret (mm)	
	mín.	màx.	nominal	mínim
14	14,0	14,3	2	1,9
16	16,0	16,3	2 2,25	1,9 2,05
18	18,0	18,3	2	1,9
20	20,0	20,3	2 2,25 2,5	1,9 2,05 2,3
25	25,0	25,3	2,5	2,3
26	26,0	26,3	3	2,8
32	32,0	32,3	3	2,8
40	40,0	40,4	3,5 4	3,2 3,8
50	50,0	50,5	4,5	4,3
63	63,0	63,6	6	5,7
75	75,0	75,7	7,5	7,2
90	90,0	90,9	8,5	8,2
110	110,0	111,0	10	9,7

Toleràncies:
- Gruix de la pared:

Gruix mínim de la paret (mm)		Tolerància
superior a	fins a	(mm)
1,0	2,0	0,45
2,0	3,0	0,6
4,0	5,0	0,7
5,0	6,0	0,8
6,0	7,0	0,9
7,0	8,0	1
8,0	9,0	1,1
9,0	10,0	1,2

El gruix nominal més la tolerància formen el límit superior del gruix. El límit inferior és el mateix gruix nominal.
- Ovalització (DN = diàmetre nominal):
  - 14 < DN =< 32 mm: 0,50 mm
  - 32 < DN =< 50 mm: 0,80 mm
  - 50 < DN =< 75 mm: 1,00 mm
  - 75 < DN =< 110 mm: 1,5 mm

TUBS AMB CAPA INTERIOR DE POLIETILÈ RETICULAT (PE-X)
Les característiques del polímer de la capa exterior han de complir els requisits de la norma experimental UNE 53961 Ex
L'alumini de la capa intermitja ha de ser conforme amb els requisits establerts en la norma UNE 485-2.
L'adhesiu que es fa servir en la fabricació del tub multicapa ha de tenir un punt de fusió superior a 120ºC.
El PE-X que es fa servir en la capa interior ha de presentar un comportament a la calor tal que aquest tub ha de ser conforme amb els requisits establerts a la norma experimental UNE 53961 Ex.

TUBS AMB CAPA INTERIOR DE POLIETILÈ RESISTENT A LA INTEMPÈRIE (PE-RT):
Les característiques del polímer de la capa exterior han de complir els requisits de la norma experimental UNE 53960 Ex

L'alumini de la capa intermitja ha de ser conforme amb els requisits establerts en la norma UNE 485-2.
L'adhesiu que es fa servir en la fabricació del tub multicapa ha de tenir un punt de fusió superior a 120ºC.
El PE-X que es fa servir en la capa interior ha de presentar un comportament a la calor tal que aquest tub ha de ser conforme amb els requisits establerts a la norma experimental UNE 53960 Ex.

2.- CONDICIONS DE SUBMINISTRAMENT I EMMAGATZEMATGE

Subministrament: En rotlles o en trams rectes.
Emmagatzematge: En llocs protegits contra els impactes, els rotlles en posició plana sobre superfícies planes i els tubs rectes s'han d'apilar horitzontalment i paral·lelament sobre superfícies planes.

3.- UNITAT I CRITERIS D'AMIDAMENT

Unitat d'amidament: la indicada a la descripció de l'element
Criteri d'amidament: quantitat necessària subministrada a l'obra

4.- NORMATIVA DE COMPLIMENT OBLIGATORI

TUBS AMB CAPA INTERIOR DE POLIETILÈ RETICULAT (PE-X)
UNE 53961:2002 EX Plásticos. Tubos multicapa para la conducción de agua fría y caliente a presión. Tubos de polímero/aluminio (Al)/polietileno reticulado (PE-X).

TUBS AMB CAPA INTERIOR DE POLIETILÈ RESISTENT A LA INTEMPÈRIE (PE-RT):
UNE 53960:2002 EX Plásticos. Tubos multicapa para conducción de agua fría y caliente a presión. Tubos de polímero/aluminio (Al)/polietileno resistente a la temperatura (PE-RT).

5.- CONDICIONS DE CONTROL DE RECEPCIÓ

CONDICIONS DE MARCATGE I CONTROL DE LA DOCUMENTACIÓ EN TUBS AMB CAPA INTERIOR DE POLIETILÈ RETICULAT (PE-X)
Cada tub ha de portar marcades, a distàncies < 1 m, de forma indeleble i ben visible les dades següents:
- Referència a la norma experimental UNE 53961 Ex
- Nom del fabricant i/o marca comercial
- Tipus de tub i constitució de les capes
- Referència del material i sistema de reticulació
  - PE-Xa material reticulat per peròxid
  - PE-Xb material reticulat per silà
  - PE-Xc material reticulat per radiació d'electrons
  - PE-Xd material reticulat per azo
- Diàmetre nominal i gruix nominal
- Classe d'aplicació i pressió de disseny
- Període, any i mes de producció; en números o codi

CONDICIONS DE MARCATGE I CONTROL DE LA DOCUMENTACIÓ EN TUBS AMB CAPA INTERIOR DE POLIETILÈ RESISTENT A LA INTEMPÈRIE (PE-RT):
Cada tub ha de portar marcades, a distàncies < 1 m, de forma indeleble i ben visible les dades següents:
- Referència a la norma experimental UNE 53960 Ex
- Nom del fabricant i/o marca comercial
- Tipus de tub i constitució de les capes
- Diàmetre nominal i gruix nominal
- Classe d'aplicació i pressió de disseny
- Període, any i mes de producció; en números o codi

OPERACIONS DE CONTROL:
Les tasques de control a realitzar són les següents:
- Sol·licitar al fabricant els certificats de les característiques tècniques dels materials.
- Control de la documentació tècnica subministrada.
- Control de recepció dels materials i lloc d'emplaçament.
- Contrastar la documentació amb els materials i amb els requeriments de la instal·lació segons projecte. (Verificar el marcatge a tubs i accessoris).
- Realització d'informe amb els resultats del control efectuat.

CRITERIS DE PRESA DE MOSTRES:
S'ha de comprovar per mostreig a cada recepció.

INTERPRETACIÓ DE RESULTATS I ACTUACIONS EN CAS D'INCOMPLIMENT:
Ha de ser refusat el material que no compleixi amb els requeriments del projecte.

BF - TUBS I ACCESSORIS PER A GASOS I FLUIDS

BF9 - TUBS I ACCESSORIS MULTICAPA

BF91 - TUBS MULTICAPA DE POLIETILÈ

0.- ELEMENTS QUE CONTEMPLA EL PLEC

BF91PP86,BF91PP8A,BF91PP8C,BF91PM8E,BF91PM8G.

Plec de condicions

BF - TUBS I ACCESSORIS PER A GASOS I FLUIDS

BFQ - AÏLLAMENTS TÈRMICS PER A TUBS

BFQ3 - AÏLLAMENTS TÈRMICS PER A TUBS AMB ESCUMES ELASTOMÈRIQUES

0.- ELEMENTS QUE CONTEMPLA EL PLEC

BFQ3643A,BFQ3646A,BFQ3647A,BFQ3649A,BFQ364BA,BFQ364CA.

Plec de condicions

BF - TUBS I ACCESSORIS PER A GASOS I FLUIDS

BFW - ACCESSORIS GENÈRICS DE TUBS PER A GASOS I FLUIDS

0.- ELEMENTS QUE CONTEMPLA EL PLEC

BFW5A4B0,BFW5A6B0,BFWB4305,BFWB4405,BFWB4505,BFWB4605,BFWB4705.

1.- DEFINICIÓ I CARACTERÍSTIQUES DELS ELEMENTS

Conjunt d'accessoris per a tubs i per a recobriments aïllants de tubs (colzes, derivacions, reduccions, etc.), utilitzats en instal·lacions d'edificació i d'urbanització per a la total execució de la conducció o xarxa a la qual pertanyin.
CARACTERÍSTIQUES GENERALS:
El material, la seva qualitat i les característiques físiques, mecàniques i dimensionals, han de ser compatibles amb les del tub, i no han de fer disminuir les d'aquest en cap de les seves aplicacions.

2.- CONDICIONS DE SUBMINISTRAMENT I EMMAGATZEMATGE

Subministrament: A l'albarà de lliurament han de constar les característiques d'identificació següents:
- Material
- Tipus
- Diàmetres

Emmagatzematge: En llocs protegits contra els impactes, la pluja, les humitats i dels raigs del sol.

3.- UNITAT I CRITERIS D'AMIDAMENT

Unitat composada pel conjunt de peces necessàries per a muntar 1 m de tub.

4.- NORMATIVA DE COMPLIMENT OBLIGATORI

La mateixa normativa que s'apliqui als tubs, en funció dels fluids que transportin.

BF - TUBS I ACCESSORIS PER A GASOS I FLUIDS

BFW - ACCESSORIS GENÈRICS DE TUBS PER A GASOS I FLUIDS

BFW5 - ACCESSORIS GENÈRICS PER A TUBS DE COURE

0.- ELEMENTS QUE CONTEMPLA EL PLEC

BFW5A4B0,BFW5A6B0.

Plec de condicions

BF - TUBS I ACCESSORIS PER A GASOS I FLUIDS

BFW - ACCESSORIS GENÈRICS DE TUBS PER A GASOS I FLUIDS

BFWB - ACCESSORIS GENÈRICS PER A TUBS DE POLIETILÈ

0.- ELEMENTS QUE CONTEMPLA EL PLEC

BFWB4305,BFWB4405,BFWB4505,BFWB4605,BFWB4705.

Plec de condicions

BF - TUBS I ACCESSORIS PER A GASOS I FLUIDS

BFY - PARTS PROPORCIONALS D'ELEMENTS DE MUNTATGE DE TUBS DE GASOS I FLUIDS

0.- ELEMENTS QUE CONTEMPLA EL PLEC

BFY5CL00,BFY5CP00,BFYQ3020,BFYB4305,BFYB4405,BFYB4505,BFYB4605,BFYB4705.

1.- DEFINICIÓ I CARACTERÍSTIQUES DELS ELEMENTS

Conjunt d'elements especials per a l'execució de conduccions.
S'han considerat els tipus següents:
- Per a tubs (materials per a la unió entre tubs o entre tubs i accessoris)
- Per aïllaments tèrmics (material per a la unió i subjecció, cintes adhesives, etc.)

CARACTERÍSTIQUES GENERALS:
El material, la qualitat, els diàmetres, etc., han de ser els adequats per al tub, i no han de fer disminuir les característiques pròpies del conjunt de la instal·lació en cap de les seves aplicacions.

2.- CONDICIONS DE SUBMINISTRAMENT I EMMAGATZEMATGE

Subministrament: A l'albarà de lliurament han de constar les característiques d'identificació següents:
- Material
- Tipus
- Diàmetres

Emmagatzematge: En llocs protegits contra els impactes, la pluja, les humitats i dels raigs del sol.

3.- UNITAT I CRITERIS D'AMIDAMENT

Unitat composada pel conjunt de peces necessàries per a muntar 1 m de tub.

4.- NORMATIVA DE COMPLIMENT OBLIGATORI

La mateixa normativa que s'apliqui als tubs, en funció dels fluids que transportin.

BF - TUBS I ACCESSORIS PER A GASOS I FLUIDS

BFY - PARTS PROPORCIONALS D'ELEMENTS DE MUNTATGE DE TUBS DE GASOS I FLUIDS

BFY5 - PARTS PROPORCIONALS D'ELEMENTS DE MUNTATGE PER A TUBS DE COURE

0.- ELEMENTS QUE CONTEMPLA EL PLEC

BFY5CL00,BFY5CP00.

Plec de condicions

BF - TUBS I ACCESSORIS PER A GASOS I FLUIDS

BFY - PARTS PROPORCIONALS D'ELEMENTS DE MUNTATGE DE TUBS DE GASOS I FLUIDS

BFYB - PARTS PROPORCIONALS D'ELEMENTS DE MUNTATGE PER A TUBS DE POLIETILÈ

0.- ELEMENTS QUE CONTEMPLA EL PLEC

BFYB4305,BFYB4405,BFYB4505,BFYB4605,BFYB4705.

Plec de condicions

BF - TUBS I ACCESSORIS PER A GASOS I FLUIDS

BFY - PARTS PROPORCIONALS D'ELEMENTS DE MUNTATGE DE TUBS DE GASOS I FLUIDS

BFYQ - PARTS PROPORCIONALS D'ELEMENTS DE MUNTATGE PER A AÏLLAMENTS TÈRMICS DE TUBS

0.- ELEMENTS QUE CONTEMPLA EL PLEC

BFYQ3020.

Plec de condicions

BG - MATERIALS PER A INSTAL·LACIONS ELÈCTRIQUES

BG1 - CAIXES I ARMARIS

BG11 - CAIXES GENERALS DE PROTECCIÓ

0.- ELEMENTS QUE CONTEMPLA EL PLEC

BG11CD80.

Plec de condicions

BG - MATERIALS PER A INSTAL·LACIONS ELÈCTRIQUES

BG1 - CAIXES I ARMARIS

BG14 - CAIXES PER A QUADRES DE DISTRIBUCIÓ

0.- ELEMENTS QUE CONTEMPLA EL PLEC

BG146J01J1X7.

Plec de condicions

BG - MATERIALS PER A INSTAL·LACIONS ELÈCTRIQUES

BG1 - CAIXES I ARMARIS

BG14 - CAIXES PER A QUADRES DE DISTRIBUCIÓ

BG146J01 - Caixa p/quadre distrib.,plàst.+metàl.+porta,4 fil.x14mòduls,p/encastar

0.- ELEMENTS QUE CONTEMPLA EL PLEC

BG146J01J1X7.

Plec de condicions

BG - MATERIALS PER A INSTAL·LACIONS ELÈCTRIQUES

BG1 - CAIXES I ARMARIS

BG16 - CAIXES DE DERIVACIÓ RECTANGULARS

0.- ELEMENTS QUE CONTEMPLA EL PLEC

BG161611.

Plec de condicions

BG - MATERIALS PER A INSTAL·LACIONS ELÈCTRIQUES

BG1 - CAIXES I ARMARIS

BG1P - CONJUNTS DE PROTECCIÓ I MESURA

0.- ELEMENTS QUE CONTEMPLA EL PLEC

BG1PU1A1.

Plec de condicions

BG - MATERIALS PER A INSTAL·LACIONS ELÈCTRIQUES

BG2 - TUBS, CANALS, SAFATES I COLUMNES PER A MECANISMES

BG22 - TUBS FLEXIBLES I CORBABLES NO METÀL·LICS

0.- ELEMENTS QUE CONTEMPLA EL PLEC

BG222A10,BG222810,BG222710.

Plec de condicions

BG - MATERIALS PER A INSTAL·LACIONS ELÈCTRIQUES

BG3 - CABLES ELÈCTRICS PER A TENSIÓ BAIXA I SISTEMES DE DISTRIBUCIÓ ELÈCTRICA

BG31 - CABLES DE COURE DE 0,6/1 KV

0.- ELEMENTS QUE CONTEMPLA EL PLEC

BG312570.

Plec de condicions

BG - MATERIALS PER A INSTAL·LACIONS ELÈCTRIQUES

BG3 - CABLES ELÈCTRICS PER A TENSIÓ BAIXA I SISTEMES DE DISTRIBUCIÓ ELÈCTRICA

BG32 - CABLES DE COURE DE 450/750 V

0.- ELEMENTS QUE CONTEMPLA EL PLEC

BG325150,BG325140,BG325130,BG325120,BG325170.

Plec de condicions

BG - MATERIALS PER A INSTAL·LACIONS ELÈCTRIQUES

BG3 - CABLES ELÈCTRICS PER A TENSIÓ BAIXA I SISTEMES DE DISTRIBUCIÓ ELÈCTRICA

BG38 - CONDUCTORS DE COURE NUS

0.- ELEMENTS QUE CONTEMPLA EL PLEC

BG380900.

Plec de condicions

BG - MATERIALS PER A INSTAL·LACIONS ELÈCTRIQUES

BG4 - APARELLS DE PROTECCIÓ I COMANDAMENT

BG41 - INTERRUPTORS MAGNETOTÈRMICS

0.- ELEMENTS QUE CONTEMPLA EL PLEC

BG414D9F,BG414D9B,BG414D99.

Plec de condicions

BG - MATERIALS PER A INSTAL·LACIONS ELÈCTRIQUES

BG4 - APARELLS DE PROTECCIÓ I COMANDAMENT

BG42 - INTERRUPTORS DIFERENCIALS

0.- ELEMENTS QUE CONTEMPLA EL PLEC

BG42429H.

Plec de condicions

BG - MATERIALS PER A INSTAL·LACIONS ELÈCTRIQUES

BG4 - APARELLS DE PROTECCIÓ I COMANDAMENT

BG47 - INTERRUPTORS MANUALS

0.- ELEMENTS QUE CONTEMPLA EL PLEC

BG47224A.

Plec de condicions

BG - MATERIALS PER A INSTAL·LACIONS ELÈCTRIQUES

BG4 - APARELLS DE PROTECCIÓ I COMANDAMENT

BG48 - PROTECTORS CONTRA SOBRETENSIONS

0.- ELEMENTS QUE CONTEMPLA EL PLEC

BG482365.

Plec de condicions

BG - MATERIALS PER A INSTAL·LACIONS ELÈCTRIQUES

BG6 - MECANISMES

BG61 - CAIXES PER A MECANISMES

0.- ELEMENTS QUE CONTEMPLA EL PLEC

BG613020.

Plec de condicions

BG - MATERIALS PER A INSTAL·LACIONS ELÈCTRIQUES

BG6 - MECANISMES

BG62 - INTERRUPTORS I COMMUTADORS

0.- ELEMENTS QUE CONTEMPLA EL PLEC

BG621193ITUI.

Plec de condicions

BG - MATERIALS PER A INSTAL·LACIONS ELÈCTRIQUES

BG6 - MECANISMES

BG62 - INTERRUPTORS I COMMUTADORS

BG621193 - Interruptor,tipus univ.,(1P),10AX/250V,a/tecla,preu alt,p/encastar

0.- ELEMENTS QUE CONTEMPLA EL PLEC

BG621193ITUI.

Plec de condicions

BG - MATERIALS PER A INSTAL·LACIONS ELÈCTRIQUES

BG6 - MECANISMES

BG63 - ENDOLLS

0.- ELEMENTS QUE CONTEMPLA EL PLEC

BG631A53.

Plec de condicions

BG - MATERIALS PER A INSTAL·LACIONS ELÈCTRIQUES

BG6 - MECANISMES

BG64 - POLSADORS

0.- ELEMENTS QUE CONTEMPLA EL PLEC

BG64D17P.

Plec de condicions

BG - MATERIALS PER A INSTAL·LACIONS ELÈCTRIQUES

BG6 - MECANISMES

BG67 - PLAQUES I MARCS

0.- ELEMENTS QUE CONTEMPLA EL PLEC

BG675323.

Plec de condicions

BG - MATERIALS PER A INSTAL·LACIONS ELÈCTRIQUES

BG6 - MECANISMES

BG68 - REGULADORS D'INTENSITAT

0.- ELEMENTS QUE CONTEMPLA EL PLEC

BG681224.

Plec de condicions

BG - MATERIALS PER A INSTAL·LACIONS ELÈCTRIQUES

BG6 - MECANISMES

BG6Z - MATERIALS AUXILIARS PER A CAIXES I MECANISMES

0.- ELEMENTS QUE CONTEMPLA EL PLEC

BG6ZB520.

Plec de condicions

BG - MATERIALS PER A INSTAL·LACIONS ELÈCTRIQUES

BG7 - DISPOSITIUS ELECTRÒNICS

BG73 - INTERRUPTORS I DETECTORS DE MOVIMENT

0.- ELEMENTS QUE CONTEMPLA EL PLEC

BG731183.

Plec de condicions

BG - MATERIALS PER A INSTAL·LACIONS ELÈCTRIQUES

BG7 - DISPOSITIUS ELECTRÒNICS

BG7A - PROGRAMADORS HORARIS

0.- ELEMENTS QUE CONTEMPLA EL PLEC

BG7AA221,BG7AA121.

Plec de condicions

BG - MATERIALS PER A INSTAL·LACIONS ELÈCTRIQUES

BGA - AVISADORS ACÚSTICS

0.- ELEMENTS QUE CONTEMPLA EL PLEC

BGA12420.

1.- DEFINICIÓ I CARACTERÍSTIQUES DELS ELEMENTS

Avisador acústic de 230 V o bitensió 230/132 V, de so timbre, brunzit o musical, amb regulació o sense i del tipus 1, 2 o 3.
CARACTERÍSTIQUES GENERALS:
Ha de tenir una textura i color exterior uniforme i sense defectes.
No han de ser accessibles les parts que hagin de tenir tensió.
Les característiques físiques i mecàniques de l'avisador han de complir l'UNE 20-314.
Material aïllant (UNE 20-314): Classe II-A
Freqüència: 50 - 60 Hz
Grau de protecció (UNE 20-324): IP-40X
Ha de complir les condicions requerides per la DF.
AVISADOR ACÚSTIC ADOSSABLE:
Ha d'estar format per una envoltant aïllant, borns de connexió dels conductors i dispositiu productor de so.
Ha de portar empremtes laterals de ruptura per al pas de conductors.
Cal que tingui orificis per a la seva fixació.
AVISADOR ACÚSTIC ENCASTABLE:
Ha d'estar constituït pels borns de connexió dels conductors, el dispositiu productor de so i una placa embellidora.

2.- CONDICIONS DE SUBMINISTRAMENT I EMMAGATZEMATGE

Subministrament: En caixes.
Emmagatzematge: En llocs protegits contra els impactes, la pluja, les humitats i dels raigs del sol.

3.- UNITAT I CRITERIS D'AMIDAMENT

Unitat d'amidament: la indicada a la descripció de l'element
Criteri d'amidament: quantitat necessària subministrada a l'obra

4.- NORMATIVA DE COMPLIMENT OBLIGATORI

Real Decreto 842/2002 de 2 de agosto, por el que se aprueba el Reglamento Electrotécnico de Baja Tensión. REBT 2002.
* UNE 20314:1983 Material eléctrico para baja tensión. Protección contra los choques eléctricos. Reglas de seguridad.

5.- CONDICIONS DE CONTROL DE RECEPCIÓ

OPERACIONS DE CONTROL:
Les tasques de control a realitzar són les següents:
- Sol·licitar del fabricant els certificats dels mecanismes emprats, contrastar la documentació amb els materials rebuts i verificar l'adequació als requisits exigits.
- Control de la documentació tècnica subministrada.
- Verificar que la Intensitat Nominal s'adequa a l'intensitat del circuit.
- Realització i emissió d'informes amb resultats de controls i proves realitzats.

CRITERIS DE PRESA DE MOSTRES:

Es comprovarà per mostreig la quantitat que determini la DF per cada tipus de mecanisme.
INTERPRETACIÓ DE RESULTATS I ACTUACIONS EN CAS D'INCOMPLIMENT:
No s'acceptaran els mecanismes que les seves característiques elèctriques no siguin les adequades. Quan les discrepàncies siguin d'un altre tipus, segons criteri de la DF podrà ésser acceptat o rebutjat tot o part del material.

BG - MATERIALS PER A INSTAL·LACIONS ELÈCTRIQUES

BGA - AVISADORS ACÚSTICS

BGA1 - AVISADORS ACÚSTICS ADOSSABLES

0.- ELEMENTS QUE CONTEMPLA EL PLEC

BGA12420.

Plec de condicions

BG - MATERIALS PER A INSTAL·LACIONS ELÈCTRIQUES

BGD - MATERIALS PER A INSTAL·LACIONS DE CONNEXIÓ A TERRA I PROTECCIÓ CATÒDICA

BGD1 - PIQUETES DE CONNEXIÓ A TERRA

0.- ELEMENTS QUE CONTEMPLA EL PLEC

BGD12220.

Plec de condicions

BG - MATERIALS PER A INSTAL·LACIONS ELÈCTRIQUES

BGD - MATERIALS PER A INSTAL·LACIONS DE CONNEXIÓ A TERRA I PROTECCIÓ CATÒDICA

BGDZ - MATERIALS AUXILIARS PER A ELEMENTS DE CONNEXIÓ A TERRA

0.- ELEMENTS QUE CONTEMPLA EL PLEC

BGDZ1102.

Plec de condicions

BG - MATERIALS PER A INSTAL·LACIONS ELÈCTRIQUES

BGW - PARTS PROPORCIONALS D'ACCESSORIS PER A INSTAL·LACIONS ELÈCTRIQUES

BGW1 - PARTS PROPORCIONALS D'ACCESSORIS PER A CAIXES I ARMARIS

0.- ELEMENTS QUE CONTEMPLA EL PLEC

BGW11000,BGW14000.

Plec de condicions

BG - MATERIALS PER A INSTAL·LACIONS ELÈCTRIQUES

BGW - PARTS PROPORCIONALS D'ACCESSORIS PER A INSTAL·LACIONS ELÈCTRIQUES

BGW4 - PARTS PROPORCIONALS D'ACCESSORIS PER A APARELLS DE PROTECCIÓ

0.- ELEMENTS QUE CONTEMPLA EL PLEC

BGW48000,BGW41000,BGW42000,BGW47000.

Plec de condicions

BG - MATERIALS PER A INSTAL·LACIONS ELÈCTRIQUES

BGW - PARTS PROPORCIONALS D'ACCESSORIS PER A INSTAL·LACIONS ELÈCTRIQUES

BGW6 - PARTS PROPORCIONALS D'ACCESSORIS PER A MECANISMES

0.- ELEMENTS QUE CONTEMPLA EL PLEC

BGW64000.

Plec de condicions

BG - MATERIALS PER A INSTAL·LACIONS ELÈCTRIQUES

BGW - PARTS PROPORCIONALS D'ACCESSORIS PER A INSTAL·LACIONS ELÈCTRIQUES

BGWA - PARTS PROPORCIONALS D'ACCESSORIS PER A AVISADORS ACÚSTICS

0.- ELEMENTS QUE CONTEMPLA EL PLEC

BGWA1000.

Plec de condicions

BG - MATERIALS PER A INSTAL·LACIONS ELÈCTRIQUES

BGY - PARTS PROPORCIONALS D'ELEMENTS ESPECIALS PER A INSTAL·LACIONS ELÈCTRIQUES

BGY3 - PARTS PROPORCIONALS D'ELEMENTS ESPECIALS PER A CONDUCTORS ELÈCTRICS DE TENSIÓ BAIXA

0.- ELEMENTS QUE CONTEMPLA EL PLEC

BGY38000.

Plec de condicions

BG - MATERIALS PER A INSTAL·LACIONS ELÈCTRIQUES

BGY - PARTS PROPORCIONALS D'ELEMENTS ESPECIALS PER A INSTAL·LACIONS ELÈCTRIQUES

BGYD - PARTS PROPORCIONALS D'ELEMENTS ESPECIALS PER A ELEMENTS DE CONNEXIÓ A TERRA

0.- ELEMENTS QUE CONTEMPLA EL PLEC

BGYD1000.

Plec de condicions

BH - MATERIALS PER A INSTAL·LACIONS D'ENLLUMENAT

BH1 - LLUMS DECORATIUS PER A MUNTAR SUPERFICIALMENT

0.- ELEMENTS QUE CONTEMPLA EL PLEC

BH13MC01,BH13MC02,BH13MC03,BH13MC04,BH13MC05.

Plec de condicions

BH - MATERIALS PER A INSTAL·LACIONS D'ENLLUMENAT

BH1 - LLUMS DECORATIUS PER A MUNTAR SUPERFICIALMENT

BH13 - LLUMS DECORATIUS PER A MUNTAR SUPERFICIALMENT EN LÍNIA CONTÍNUA AMB LÀMPADES FLUORESCENTS

0.- ELEMENTS QUE CONTEMPLA EL PLEC

BH13MC01,BH13MC02,BH13MC03,BH13MC04,BH13MC05.

Plec de condicions

BH - MATERIALS PER A INSTAL·LACIONS D'ENLLUMENAT

BH2 - LLUMS DECORATIUS ENCASTABLES

0.- ELEMENTS QUE CONTEMPLA EL PLEC

BH2LMC01.

Plec de condicions

BH - MATERIALS PER A INSTAL·LACIONS D'ENLLUMENAT

BH2 - LLUMS DECORATIUS ENCASTABLES

BH2L - LLUMS DECORATIUS ENCASTABLES TIPUS DOWNLIGHT AMB LEDS

0.- ELEMENTS QUE CONTEMPLA EL PLEC

BH2LMC01.

Plec de condicions

BH - MATERIALS PER A INSTAL·LACIONS D'ENLLUMENAT

BH6 - MATERIALS PER A ENLLUMENAT D'EMERGÈNCIA I SENYALITZACIÓ

BH61 - LLUMS D'EMERGÈNCIA

0.- ELEMENTS QUE CONTEMPLA EL PLEC

BH61RH9A,BH61R74A.

Plec de condicions

BH - MATERIALS PER A INSTAL·LACIONS D'ENLLUMENAT

BH6 - MATERIALS PER A ENLLUMENAT D'EMERGÈNCIA I SENYALITZACIÓ

BH6Z - ACCESORIS PER A LLUMS D'EMERGÈNCIA

0.- ELEMENTS QUE CONTEMPLA EL PLEC

BH6ZCR00.

Plec de condicions

BH - MATERIALS PER A INSTAL·LACIONS D'ENLLUMENAT

BHW - PARTS PROPORCIONALS D'ACCESSORIS PER A INSTAL·LACIONS D'ENLLUMENAT

0.- ELEMENTS QUE CONTEMPLA EL PLEC

BHW13000.

1.- DEFINICIÓ I CARACTERÍSTIQUES DELS ELEMENTS

Part proporcional d'accessoris per a muntar lluminàries, carrils de suport per a llums, projectors o elements de control, regulació o encesa d'instal·lacions d'il·luminació.
CARACTERÍSTIQUES GENERALS:
El material, la qualitat, les dimensions, etc. han de ser adequats per a les lluminàries, i no han de fer disminuir les característiques pròpies del conjunt de la instal·lació en cap de les seves aplicacions.

2.- CONDICIONS DE SUBMINISTRAMENT I EMMAGATZEMATGE

Subministrament: A l'albarà de lliurament han de constar les característiques d'identificació següents:
- Material
- Tipus
- Dimensions en cm

Emmagatzematge: En llocs protegits contra els impactes, la pluja, les humitats i dels raigs del sol.

3.- UNITAT I CRITERIS D'AMIDAMENT

Unitat composada pel conjunt d'accessoris necessaris per instal·lar un llum.

4.- NORMATIVA DE COMPLIMENT OBLIGATORI

No hi ha normativa de compliment obligatori.

BH - MATERIALS PER A INSTAL·LACIONS D'ENLLUMENAT

BHW - PARTS PROPORCIONALS D'ACCESSORIS PER A INSTAL·LACIONS D'ENLLUMENAT

BHW1 - PARTS PROPORCIONALS D'ACCESSORIS PER A LLUMS DECORATIUS MUNTATS SUPERFICIALMENT

0.- ELEMENTS QUE CONTEMPLA EL PLEC

BHW13000.

Plec de condicions

BJ - MATERIALS PER A INSTAL·LACIONS DE LAMPISTERIA, REG, APARELLS SANITARIS I PRODUCCIÓ D'AIGUA CALENTA SANITÀRIA

BJ1 - APARELLS SANITARIS

BJ13 - LAVABOS

0.- ELEMENTS QUE CONTEMPLA EL PLEC

BJ13B713.

Plec de condicions

BJ - MATERIALS PER A INSTAL·LACIONS DE LAMPISTERIA, REG, APARELLS SANITARIS I PRODUCCIÓ D'AIGUA CALENTA SANITÀRIA

BJ1 - APARELLS SANITARIS

BJ14 - INODORS

0.- ELEMENTS QUE CONTEMPLA EL PLEC

BJ14BA1Q.

Plec de condicions

BJ - MATERIALS PER A INSTAL·LACIONS DE LAMPISTERIA, REG, APARELLS SANITARIS I PRODUCCIÓ D'AIGUA CALENTA SANITÀRIA

BJ1 - APARELLS SANITARIS

BJ1A - ABOCADORS

0.- ELEMENTS QUE CONTEMPLA EL PLEC

BJ1AB21P.

Plec de condicions

BJ - MATERIALS PER A INSTAL·LACIONS DE LAMPISTERIA, REG, APARELLS SANITARIS I PRODUCCIÓ D'AIGUA CALENTA SANITÀRIA

BJ1 - APARELLS SANITARIS

BJ1Z - ACCESSORIS D'APARELLS SANITARIS

0.- ELEMENTS QUE CONTEMPLA EL PLEC

BJ1ZS000,BJ1ZAB02BP5D.

Plec de condicions

BJ - MATERIALS PER A INSTAL·LACIONS DE LAMPISTERIA, REG, APARELLS SANITARIS I PRODUCCIÓ D'AIGUA CALENTA SANITÀRIA

BJ1 - APARELLS SANITARIS

BJ1Z - ACCESSORIS D'APARELLS SANITARIS

BJ1ZAB02 - Reixa/protector aboca.porcell. vitrif.,preu alt

0.- ELEMENTS QUE CONTEMPLA EL PLEC

BJ1ZAB02BP5D.

Plec de condicions

BJ - MATERIALS PER A INSTAL·LACIONS DE LAMPISTERIA, REG, APARELLS SANITARIS I PRODUCCIÓ D'AIGUA CALENTA SANITÀRIA

BJ2 - AIXETES I ACCESSORIS PER A APARELLS SANITARIS

BJ23 - AIXETES I ACCESSORIS PER A LAVABOS

0.- ELEMENTS QUE CONTEMPLA EL PLEC

BJ23613G,BJ23U010.

Plec de condicions

BJ - MATERIALS PER A INSTAL·LACIONS DE LAMPISTERIA, REG, APARELLS SANITARIS I PRODUCCIÓ D'AIGUA CALENTA SANITÀRIA

BJ2 - AIXETES I ACCESSORIS PER A APARELLS SANITARIS

BJ24 - AIXETES I ACCESSORIS PER A INODORS

0.- ELEMENTS QUE CONTEMPLA EL PLEC

BJ24A435.

1.- DEFINICIÓ I CARACTERÍSTIQUES DELS ELEMENTS

Aixetes i accessoris de llautó cromat per a inodors, de diferents tipus i de diferents diàmetres d'entrada i de sortida.
S'han considerat els elements següents:
- Fluxor amb aixeta de regulació i tub de descàrrega incorporats
- Aixeta de regulació amb tub d'enllaç incorporat

CARACTERÍSTIQUES GENERALS:
En el cas de que el material s'utilitzi en obra pública, l'acord de Govern de la Generalitat de Catalunya de 9 de juny de 1998, exigeix que els materials siguin de qualitat certificada o puguin acreditar un nivell de qualitat equivalent, segons les normes aplicables als estats membres de la Unió Europea o de l'Associació Europea de Lliure Canvi.
També en aquest cas, es procurarà que els esmentats materials disposin de l'etiqueta ecològica europea, regulada en el Reglament 880/1992/CEE o bé altres distintius de la Comunitat Europea.
No ha de tenir picades ni altres desperfectes. El revestiment ha de ser continu al llarg de tota la superfície.
Ha de tenir un color uniforme i una textura llisa a tota la superfície.
Exteriorment ha d'estar recobert amb dues capes, una de níquel i una altra de crom. Les peces interiors han de ser de materials resistents a la corrosió i a les incrustacions calcàries.
Els angles i les arestes han de ser arrodonits.
Ha de complir les condicions requerides per la DF.
Gruix del cos: >= 2 mm
Gruix de la primera capa de recobriment: >= 5 micres
Gruix de la segona capa de recobriment (cromat): >= 0,25 micres
Resistència a la corrosió del recobriment (UNE 37551): No han d'aparèixer bombolles, exfoliacions, picades o desaparicions de recobriment
Adherència del recobriment (UNE 37551): No s'ha de produir escames ni despreniments
Estanquitat de l'aigua amb l'obturador tancat abans i després de la col·locació, a 16 bar (UNE 19703): No s'han de produir fuites
Estanquitat de l'aigua amb l'obturador obert i la boca tapada abans i després de la col·locació, a 4 bar (UNE 19703): No s'han de produir fuites
FLUXOR:
La maneta o el polsador han de permetre un accionament suau i precís d'obertura i de tancament.
Temps de sortida d'aigua: 6 - 7 s
Cabal mínim d'aigua: 1,5 - 2 l/s
AIXETA:
L'aixeta ha de permetre un accionament suau i precís d'obertura, de tancament i de regulació del cabal.
Cabal mínim d'aigua a 3 bar (UNE 19703): 0,2 l/s

2.- CONDICIONS DE SUBMINISTRAMENT I EMMAGATZEMATGE

Subministrament: En bossa de plàstic dins de la caixa protectora.
Emmagatzematge: En el seu embalatge, en llocs protegits contra els impactes i la intempèrie.

3.- UNITAT I CRITERIS D'AMIDAMENT

Unitat d'amidament: la indicada a la descripció de l'element
Criteri d'amidament: quantitat necessària subministrada a l'obra

4.- NORMATIVA DE COMPLIMENT OBLIGATORI

No hi ha normativa de compliment obligatori.

5.- CONDICIONS DE CONTROL DE RECEPCIÓ

CONDICIONS DE MARCATGE I CONTROL DE LA DOCUMENTACIÓ:
Cada bossa o caixa ha de portar de forma indeleble i visible les dades següents:
- Nom del fabricant o marca comercial
- Instruccions d'instal·lació i muntatge

OPERACIONS DE CONTROL:
Les tasques de control a realitzar són les següents:
- Sol·licitar del fabricant la documentació dels materials escollits.
- Control de recepció dels materials, comprovant que les seves característiques es corresponen amb l'especificat al projecte.
- Realització i emissió d'informes amb resultats de controls i proves realitzats.

CRITERIS DE PRESA DE MOSTRES:
Es controlarà aleatòriament sobre cada partida recepcionada.
INTERPRETACIÓ DE RESULTATS I ACTUACIONS EN CAS D'INCOMPLIMENT:
En cas de discrepàncies amb les exigències del projecte s'ha d'acceptar o refusar el material segons criteri de la DF.

BJ - MATERIALS PER A INSTAL·LACIONS DE LAMPISTERIA, REG, APARELLS SANITARIS I PRODUCCIÓ D'AIGUA CALENTA SANITÀRIA

BJ2 - AIXETES I ACCESSORIS PER A APARELLS SANITARIS

BJ2Z - AIXETES I ACCESSORIS COMPLEMENTARIS

0.- ELEMENTS QUE CONTEMPLA EL PLEC

BJ2ZU030,BJ2ZU020,BJ2ZU010,BJ2ZN41K,BJ2ZU005.

1.- DEFINICIÓ I CARACTERÍSTIQUES DELS ELEMENTS

Aixetes i accessoris complementaris per a aparells sanitaris, de diferents tipus i de diferents diàmetres d'entrada i de sortida.
S'han considerat els elements següents:
- Aixeta de llautó cromat
- Enllaç mural per a maniguets de llautó cromat
- Maniguet flexible de malla metàl·lica amb ànima interior sintètica o de coure niquelat

S'han considerat els següents tipus d'aixetes:
- Senzilla
- De pas
- De regulació

CARACTERÍSTIQUES GENERALS:
En el cas de que el material s'utilitzi en obra pública, l'acord de Govern de la Generalitat de Catalunya de 9 de juny de 1998, exigeix que els materials siguin de qualitat certificada o puguin acreditar un nivell de qualitat equivalent, segons les normes aplicables als estats membres de la Unió Europea o de l'Associació Europea de Lliure Canvi.
També en aquest cas, es procurarà que els esmentats materials disposin de l'etiqueta ecològica

europea, regulada en el Reglament 880/1992/CEE o bé altres distintius de la Comunitat Europea.
No ha de tenir picades ni osques. El revestiment ha de ser continu al llarg de tota la superfície.
Les peces interiors han de ser de materials resistents a la corrosió i a les incrustacions calcàries.
Ha de tenir un color uniforme i una textura llisa a tota la superfície.
Els angles i les arestes han de ser arrodonits.
Ha de complir les condicions requerides per la DF.

AIXETA:
El volant ha de permetre un accionament de l'apertura, tancament i regulació de cabal suau i precís.
El comandament d'accionament ha de dur un distintiu blau per a l'aigua freda i un de vermell per a l'aigua calenta.
Cabal mínim d'aigua a 3 bar (UNE 19703): 0,2 l/s
Gruix del cos: >= 2 mm
Estanquitat de l'aigua amb l'obturador tancat abans i després de la col·locació, a 16 bar (UNE 19703): No s'han de produir fuites
Estanquitat de l'aigua amb l'obturador obert i la boca tapada abans i després de la col·locació, a 4 bar (UNE 19703): No s'han de produir fuites
Resistència mecànica amb l'obturador tancat amb pressió de 25 bar (UNE 19703): No s'han de produir deformacions permanents
Resistència a torsió de l'òrgan de maniobra (UNE 19703): >= 6 N m

ELEMENTS DE LLAUTÓ:
Exteriorment ha d'estar recobert amb dues capes, una de níquel i una altra de crom.
Gruix de la primera capa de recobriment: >= 5 micres
Gruix de la segona capa de recobriment (cromat): >= 0,25 micres
Resistència a la corrosió del recobriment (UNE 37551): No han d'aparèixer bombolles, exfoliacions, picades o desaparicions de recobriment
Adherència del recobriment (UNE 37551): No s'ha de produir escames ni despreniments

2.- CONDICIONS DE SUBMINISTRAMENT I EMMAGATZEMATGE

Subministrament: En bossa de plàstic dins de la caixa protectora.
Emmagatzematge: En el seu embalatge, en llocs protegits contra els impactes i la intempèrie.

3.- UNITAT I CRITERIS D'AMIDAMENT

Unitat d'amidament: la indicada a la descripció de l'element
Criteri d'amidament: quantitat necessària subministrada a l'obra

4.- NORMATIVA DE COMPLIMENT OBLIGATORI

No hi ha normativa de compliment obligatori.

5.- CONDICIONS DE CONTROL DE RECEPCIÓ

CONDICIONS DE MARCATGE I CONTROL DE LA DOCUMENTACIÓ:
Cada bossa o caixa ha de portar de forma indeleble i visible les dades següents:
- Instruccions d'instal·lació i muntatge
- Nom del fabricant o marca comercial

OPERACIONS DE CONTROL:
Les tasques de control a realitzar són les següents:
- Sol·licitar del fabricant la documentació dels materials escollits.
- Control de recepció dels materials, comprovant que les seves característiques es corresponen amb l'especificat al projecte.
- Realització i emissió d'informes amb resultats de controls i proves realitzats.

CRITERIS DE PRESA DE MOSTRES:
Es controlarà aleatòriament sobre cada partida recepcionada.

INTERPRETACIÓ DE RESULTATS I ACTUACIONS EN CAS D'INCOMPLIMENT:
En cas de discrepàncies amb les exigències del projecte s'ha d'acceptar o refusar el material segons criteri de la DF.

BJ - MATERIALS PER A INSTAL·LACIONS DE LAMPISTERIA, REG, APARELLS SANITARIS I PRODUCCIÓ D'AIGUA CALENTA SANITÀRIA

BJ3 - DESGUASSOS I ACCESSORIS PER A APARELLS SANITARIS

BJ33 - DESGUASSOS I ACCESSORIS PER A LAVABOS

0.- ELEMENTS QUE CONTEMPLA EL PLEC

BJ331477.

Plec de condicions

BJ - MATERIALS PER A INSTAL·LACIONS DE LAMPISTERIA, REG, APARELLS SANITARIS I PRODUCCIÓ D'AIGUA CALENTA SANITÀRIA

BJ4 - ACCESSORIS I COMPLEMENTS DE BANY

BJ42 - DOSIFICADORS DE SABÓ

0.- ELEMENTS QUE CONTEMPLA EL PLEC

BJ42U010.

Plec de condicions

BJ - MATERIALS PER A INSTAL·LACIONS DE LAMPISTERIA, REG, APARELLS SANITARIS I PRODUCCIÓ D'AIGUA CALENTA SANITÀRIA

BJ4 - ACCESSORIS I COMPLEMENTS DE BANY

BJ43 - DISPENSADORS DE PAPER

0.- ELEMENTS QUE CONTEMPLA EL PLEC

BJ43U010.

Plec de condicions

BJ - MATERIALS PER A INSTAL·LACIONS DE LAMPISTERIA, REG, APARELLS SANITARIS I PRODUCCIÓ D'AIGUA CALENTA SANITÀRIA

BJ4 - ACCESSORIS I COMPLEMENTS DE BANY

BJ46 - ACCESSORIS PER A BANYS ADAPTATS

0.- ELEMENTS QUE CONTEMPLA EL PLEC

BJ46U020.

Plec de condicions

BJ - MATERIALS PER A INSTAL·LACIONS DE LAMPISTERIA, REG, APARELLS SANITARIS I PRODUCCIÓ D'AIGUA CALENTA SANITÀRIA

BJ4 - ACCESSORIS I COMPLEMENTS DE BANY

BJ4Z - ACCESSORIS COMPLEMENTARIS PER A BANYS

0.- ELEMENTS QUE CONTEMPLA EL PLEC

BJ4ZU015.

Plec de condicions

BJ - MATERIALS PER A INSTAL·LACIONS DE LAMPISTERIA, REG, APARELLS SANITARIS I PRODUCCIÓ D'AIGUA CALENTA SANITÀRIA

BJ6 - EQUIPS PER A TRACTAMENT D'AIGÜES

BJ65 - FILTRES

0.- ELEMENTS QUE CONTEMPLA EL PLEC

BJ651114.

Plec de condicions

BJ - MATERIALS PER A INSTAL·LACIONS DE LAMPISTERIA, REG, APARELLS SANITARIS I PRODUCCIÓ D'AIGUA CALENTA SANITÀRIA

BJ7 - DIPÒSITS I ACCESSORIS, PER A AIGUA

BJ7F - DIPÒSITS D'AIGUA PER A FLUXORS

0.- ELEMENTS QUE CONTEMPLA EL PLEC

BJ7F8005.

Plec de condicions

BJ - MATERIALS PER A INSTAL·LACIONS DE LAMPISTERIA, REG, APARELLS SANITARIS I PRODUCCIÓ D'AIGUA CALENTA SANITÀRIA

BJM - ELEMENTS DE MESURA, CONTROL I REGULACIÓ

BJMA - ARMARIS PER A COMPTADORS

0.- ELEMENTS QUE CONTEMPLA EL PLEC

BJMAU010.

Plec de condicions

BM - MATERIALS PER A INSTAL·LACIONS CONTRA INCENDIS, PROTECCIÓ CONTRA DESCÀRREGUES ATMOSFÈRIQUES I SEGURETAT

BM3 - EXTINTORS

BM31 - EXTINTORS

0.- ELEMENTS QUE CONTEMPLA EL PLEC

BM31U006,BM31MC01.

Plec de condicions

BM - MATERIALS PER A INSTAL·LACIONS CONTRA INCENDIS, PROTECCIÓ CONTRA DESCÀRREGUES ATMOSFÈRIQUES I SEGURETAT

BMD - MATERIALS PER A INSTAL·LACIONS DE SEGURETAT ANTI INTRUSIÓ

BMD1 - DETECTORS

0.- ELEMENTS QUE CONTEMPLA EL PLEC

BMD15410.

Plec de condicions

BM - MATERIALS PER A INSTAL·LACIONS CONTRA INCENDIS, PROTECCIÓ CONTRA DESCÀRREGUES ATMOSFÈRIQUES I SEGURETAT

BMD - MATERIALS PER A INSTAL·LACIONS DE SEGURETAT ANTI INTRUSIÓ

BMD2 - CONTACTES

0.- ELEMENTS QUE CONTEMPLA EL PLEC

BMD22355.

Plec de condicions

BM - MATERIALS PER A INSTAL·LACIONS CONTRA INCENDIS, PROTECCIÓ CONTRA DESCÀRREGUES ATMOSFÈRIQUES I SEGURETAT

BMD - MATERIALS PER A INSTAL·LACIONS DE SEGURETAT ANTI INTRUSIÓ

BMD3 - CENTRALS DE SEGURETAT

0.- ELEMENTS QUE CONTEMPLA EL PLEC

BMD3U020.

Plec de condicions

BM - MATERIALS PER A INSTAL·LACIONS CONTRA INCENDIS, PROTECCIÓ CONTRA DESCÀRREGUES ATMOSFÈRIQUES I SEGURETAT

BMD - MATERIALS PER A INSTAL·LACIONS DE SEGURETAT ANTI INTRUSIÓ

BMD4 - SIRENES

0.- ELEMENTS QUE CONTEMPLA EL PLEC

BMD4U110,BMD4U501.

Plec de condicions

BM - MATERIALS PER A INSTAL·LACIONS CONTRA INCENDIS, PROTECCIÓ CONTRA DESCÀRREGUES ATMOSFÈRIQUES I SEGURETAT

BMD - MATERIALS PER A INSTAL·LACIONS DE SEGURETAT ANTI INTRUSIÓ

BMD6 - CONDUCTORS

0.- ELEMENTS QUE CONTEMPLA EL PLEC

BMD6U010.

Plec de condicions

BM - MATERIALS PER A INSTAL·LACIONS CONTRA INCENDIS, PROTECCIÓ CONTRA DESCÀRREGUES ATMOSFÈRIQUES I SEGURETAT

BMD - MATERIALS PER A INSTAL·LACIONS DE SEGURETAT ANTI INTRUSIÓ

BMDA - FONTS D'ALIMENTACIÓ PER A CENTRALS DE SEGURETAT

0.- ELEMENTS QUE CONTEMPLA EL PLEC

BMDAU010.

Plec de condicions

BM - MATERIALS PER A INSTAL·LACIONS CONTRA INCENDIS, PROTECCIÓ CONTRA DESCÀRREGUES ATMOSFÈRIQUES I SEGURETAT

BMD - MATERIALS PER A INSTAL·LACIONS DE SEGURETAT ANTI INTRUSIÓ

BMDC - TECLATS PER A CENTRALS DE SEGURETAT

0.- ELEMENTS QUE CONTEMPLA EL PLEC

BMDCU110.

Plec de condicions

BM - MATERIALS PER A INSTAL·LACIONS CONTRA INCENDIS, PROTECCIÓ CONTRA DESCÀRREGUES ATMOSFÈRIQUES I SEGURETAT

BMS - SENYALITZACIÓ D'INSTAL·LACIONS CONTRA INCENDIS I DE SEGURETAT

BMSB - RÈTOLS PER A SENYALITZACIÓ

0.- ELEMENTS QUE CONTEMPLA EL PLEC

BMSB31A0,BMSBCDL0,BMSB54L0.

Plec de condicions

BM - MATERIALS PER A INSTAL·LACIONS CONTRA INCENDIS, PROTECCIÓ CONTRA DESCÀRREGUES ATMOSFÈRIQUES I SEGURETAT

BMY - PARTS PROPORCIONALS D'ELEMENTS ESPECIALS PER A INSTAL·LACIONS CONTRA INCENDIS

0.- ELEMENTS QUE CONTEMPLA EL PLEC

BMY3U010.

1.- DEFINICIÓ I CARACTERÍSTIQUES DELS ELEMENTS

Accessoris per a instal·lacions de protecció contra incendis.
S'han considerat els elements següents:
- Part proporcional d'elements especials per a detectors
- Part proporcional d'elements especials per a centrals de detecció
- Part proporcional d'elements especials per a sirenes
- Part proporcional d'elements especials per a polsadors d'alarma
- Part proporcional d'elements especials per a hidrants
- Part proporcional d'elements especials per a columnes seques
- Part proporcional d'elements especials per a boques d'incendi
- Part proporcional d'elements especials per a detectors-extintors automàtics
- Part proporcional d'elements especials per a vàlvules de control i d'alarma
- Part proporcional d'elements especials per a extintors.
- Part proporcional d'elements especials per a parallamps.

CARACTERÍSTIQUES GENERALS:
El material i les seves característiques han de ser adequats per a la instal·lació i no han de fer disminuir, en cap cas, la seva qualitat i bon funcionament.

2.- CONDICIONS DE SUBMINISTRAMENT I EMMAGATZEMATGE

Subministrament: A l'albarà de lliurament han de constar les característiques d'identificació següents:
- Material
- Tipus
- Diàmetre o d'altres dimensions

Emmagatzematge: En llocs protegits contra els impactes, la pluja, les humitats i dels raigs del sol.

3.- UNITAT I CRITERIS D'AMIDAMENT

Unitat composada pel conjunt d'elements especials necessaris per al muntatge d'un element.

4.- NORMATIVA DE COMPLIMENT OBLIGATORI

Real Decreto 1942/1993, de 5 de noviembre, por el que se aprueba el Reglamento de Instalaciones de Protección contra Incendios.

BM - MATERIALS PER A INSTAL·LACIONS CONTRA INCENDIS, PROTECCIÓ CONTRA DESCÀRREGUES ATMOSFÈRIQUES I SEGURETAT

BMY - PARTS PROPORCIONALS D'ELEMENTS ESPECIALS PER A INSTAL·LACIONS CONTRA INCENDIS

BMY3 - PARTS PROPORCIONALS D'ELEMENTS ESPECIALS PER A EXTINTORS

0.- ELEMENTS QUE CONTEMPLA EL PLEC

BMY3U010.

Plec de condicions

BN - VÀLVULES, FILTRES, BOMBES I GRUPS DE PRESSIÓ

BN2 - VÀLVULES DE SOLETA

BN24 - VÀLVULES DE SOLETA MANUALS SOLDADES

0.- ELEMENTS QUE CONTEMPLA EL PLEC

BN241122,BN241162.

Plec de condicions

BP - MATERIALS PER A INSTAL·LACIONS AUDIOVISUALS, COMUNICACIÓ I SISTEMES DE GESTIÓ I INTEGRACIÓ

BP4 - CABLES PER A TRANSMISSIÓ DE SENYAL

BP43 - CABLES MÚLTIPLES AMB CONDUCTORS METÀL·LICS

0.- ELEMENTS QUE CONTEMPLA EL PLEC

BP434650,BP43W430.

Plec de condicions

BP - MATERIALS PER A INSTAL·LACIONS AUDIOVISUALS, COMUNICACIÓ I SISTEMES DE GESTIÓ I INTEGRACIÓ

BP7 - MATERIALS PER A SISTEMES DE TRANSMISSIÓ DE VEU I DADES

BP73 - ELEMENTS DE CONNEXIÓ PER A SISTEMES DE TRANSMISSIÓ DE VEU I DADES

0.- ELEMENTS QUE CONTEMPLA EL PLEC

BP7311E3.

Plec de condicions

BP - MATERIALS PER A INSTAL·LACIONS AUDIOVISUALS, COMUNICACIÓ I SISTEMES DE GESTIÓ I INTEGRACIÓ

BP7 - MATERIALS PER A SISTEMES DE TRANSMISSIÓ DE VEU I DADES

BP74 - ARMARIS TIPUS RACK PER A SISTEMES DE TRANSMISSIÓ DE VEU I DADES

0.- ELEMENTS QUE CONTEMPLA EL PLEC

BP746210,BP749310.

Plec de condicions

BP - MATERIALS PER A INSTAL·LACIONS AUDIOVISUALS, COMUNICACIÓ I SISTEMES DE GESTIÓ I INTEGRACIÓ

BP7 - MATERIALS PER A SISTEMES DE TRANSMISSIÓ DE VEU I DADES

BP7E - EQUIPS ELECTRÒNICS PER A SISTEMES DE TRANSMISSIÓ DE DADES

0.- ELEMENTS QUE CONTEMPLA EL PLEC

BP7EMC01.

Plec de condicions

BP - MATERIALS PER A INSTAL·LACIONS AUDIOVISUALS, COMUNICACIÓ I SISTEMES DE GESTIÓ I INTEGRACIÓ

BP7 - MATERIALS PER A SISTEMES DE TRANSMISSIÓ DE VEU I DADES

BP7Z - ELEMENTS ESPECIALS PER A TRANSMISSIÓ DE VEU I DADES

0.- ELEMENTS QUE CONTEMPLA EL PLEC

BP7ZE161.

Plec de condicions

BP - MATERIALS PER A INSTAL·LACIONS AUDIOVISUALS, COMUNICACIÓ I SISTEMES DE GESTIÓ I INTEGRACIÓ

BPD - MATERIALS PER A L'INFRAESTRUCTURA COMÚ DE TELECOMUNICACIONS (ICT)

0.- ELEMENTS QUE CONTEMPLA EL PLEC

BPDMB03,BPDMB04.

Plec de condicions

BQ - MATERIALS PER A EQUIPAMENTS FIXOS

BQ6 - BÚSTIES

BQ61 - BÚSTIES ADOSSABLES

0.- ELEMENTS QUE CONTEMPLA EL PLEC

BQ611001.

Plec de condicions

BQ - MATERIALS PER A EQUIPAMENTS FIXOS

BQ8 - ELECTRODOMÈSTICS

BQ8A - EIXUGAMANS

0.- ELEMENTS QUE CONTEMPLA EL PLEC

BQ8AU010.

Plec de condicions

BQ - MATERIALS PER A EQUIPAMENTS FIXOS

BQZ - MATERIALS ESPECIALS PER A EQUIPAMENTS FIXOS

BQZ1 - PENJADORS

0.- ELEMENTS QUE CONTEMPLA EL PLEC

BQZ1U001.

Plec de condicions

D - ELEMENTS COMPOSTOS

D0 - ELEMENTS COMPOSTOS BÀSICS

0.- ELEMENTS QUE CONTEMPLA EL PLEC

D0701641,D0391311,D070A4D1,D0718821,D0701461,D07AA000,D0B2A100.

Plec de condicions

D0 - ELEMENTS COMPOSTOS BÀSICS

D03 - GRANULATS

0.- ELEMENTS QUE CONTEMPLA EL PLEC

D0391311.

Plec de condicions

D0 - ELEMENTS COMPOSTOS BÀSICS

D03 - GRANULATS

D039 - SORRES-CIMENT

0.- ELEMENTS QUE CONTEMPLA EL PLEC

D0391311.

Plec de condicions

D0 - ELEMENTS COMPOSTOS BÀSICS

D07 - MORTERS I PASTES

0.- ELEMENTS QUE CONTEMPLA EL PLEC

D0701641,D070A4D1,D0718821,D0701461,D07AA000.

Plec de condicions

D0 - ELEMENTS COMPOSTOS BÀSICS

D07 - MORTERS I PASTES

D070 - MORTERS SENSE ADDITIUS

0.- ELEMENTS QUE CONTEMPLA EL PLEC

D0701641,D070A4D1,D0701461.

Plec de condicions

D0 - ELEMENTS COMPOSTOS BÀSICS

D07 - MORTERS I PASTES

D071 - MORTERS AMB ADDITIUS

0.- ELEMENTS QUE CONTEMPLA EL PLEC

D0718821.

Plec de condicions

D0 - ELEMENTS COMPOSTOS BÀSICS

D07 - MORTERS I PASTES

D07A - FORMIGONS CEL·LULARS

0.- ELEMENTS QUE CONTEMPLA EL PLEC

D07AA000.

Plec de condicions

D0 - ELEMENTS COMPOSTOS BÀSICS

D0B - ACER FERRALLAT O TREBALLAT

0.- ELEMENTS QUE CONTEMPLA EL PLEC

D0B2A100.

Plec de condicions

D0 - ELEMENTS COMPOSTOS BÀSICS

D0B - ACER FERRALLAT O TREBALLAT

D0B2 - ACER EN BARRES

0.- ELEMENTS QUE CONTEMPLA EL PLEC

D0B2A100.

Plec de condicions

---

1 - CONJUNTS DE PARTIDES D'EDIFICACIÓ

15 - COBERTES

0.- ELEMENTS QUE CONTEMPLA EL PLEC

15114RHH,151ZATFC.

Plec de condicions

---

15 - COBERTES

151 - COBERTES PLANES

0.- ELEMENTS QUE CONTEMPLA EL PLEC

15114RHH,151ZATFC.

Plec de condicions

---

15 - COBERTES

151 - COBERTES PLANES

1511 - COBERTES PLANES TRANSITABLES

0.- ELEMENTS QUE CONTEMPLA EL PLEC

15114RHH.

Plec de condicions

---

15 - COBERTES

151 - COBERTES PLANES

151Z - ELEMENTS ESPECIALS PER A COBERTES PLANES

0.- ELEMENTS QUE CONTEMPLA EL PLEC

151ZATFC.

Plec de condicions

C - MAQUINÀRIA

CG - Elemento no encontrado

0.- ELEMENTS QUE CONTEMPLA EL PLEC

CGGHXXSS,CGGHXX0005,CGGH001MOB,CGGH0002,CGGHXXNET,CGGHXX0004.

Plec de condicions

CG - Elemento no encontrado

CGGH - Elemento no encontrado

0.- ELEMENTS QUE CONTEMPLA EL PLEC

CGGHXXSS,CGGHXX0005,CGGH001MOB,CGGH0002,CGGHXXNET,CGGHXX0004.

Plec de condicions

CG - Elemento no encontrado

CGGH - Elemento no encontrado

CGGH0 - Elemento no encontrado

0.- ELEMENTS QUE CONTEMPLA EL PLEC

CGGH001MOB,CGGH0002.

Plec de condicions

CG - Elemento no encontrado

CGGH - Elemento no encontrado

CGGH0 - Elemento no encontrado

CGGH00 - Elemento no encontrado

0.- ELEMENTS QUE CONTEMPLA EL PLEC

CGGH001MOB,CGGH0002.

Plec de condicions

CG - Elemento no encontrado

CGGH - Elemento no encontrado

CGGHEST - Elemento no encontrado

Plec de condicions

CG - Elemento no encontrado

CGGH - Elemento no encontrado

CGGHX - Elemento no encontrado

0.- ELEMENTS QUE CONTEMPLA EL PLEC

CGGHXXSS,CGGHXX0005,CGGHXXNET,CGGHXX0004.

Plec de condicions

CG - Elemento no encontrado

CGGH - Elemento no encontrado

CGGHX - Elemento no encontrado

CGGHXX - Elemento no encontrado

0.- ELEMENTS QUE CONTEMPLA EL PLEC

CGGHXXSS,CGGHXX0005,CGGHXXNET,CGGHXX0004.

Plec de condicions

CONJUNTM - Elemento no encontrado

Plec de condicions

E - PARTIDES D'OBRA D'EDIFICACIÓ

E2 - ENDERROCS, MOVIMENTS DE TERRES I GESTIÓ DE RESIDUS

0.- ELEMENTS QUE CONTEMPLA EL PLEC

E225T00F,E2422020,E2441230,E24NO002.

Plec de condicions

E2 - ENDERROCS, MOVIMENTS DE TERRES I GESTIÓ DE RESIDUS

E22 - MOVIMENTS DE TERRES

0.- ELEMENTS QUE CONTEMPLA EL PLEC

E225T00F.

Plec de condicions

E2 - ENDERROCS, MOVIMENTS DE TERRES I GESTIÓ DE RESIDUS

E22 - MOVIMENTS DE TERRES

E225 - REBLERT, ESTESA I PICONATGE DE TERRES I GRANULATS

0.- ELEMENTS QUE CONTEMPLA EL PLEC

E225T00F.

Plec de condicions

E2 - ENDERROCS, MOVIMENTS DE TERRES I GESTIÓ DE RESIDUS

E24 - TRANSPORT DE TERRES I RUNA A OBRA

0.- ELEMENTS QUE CONTEMPLA EL PLEC

E2422020,E2441230,E24NO002.

Plec de condicions

E2 - ENDERROCS, MOVIMENTS DE TERRES I GESTIÓ DE RESIDUS

E24 - TRANSPORT DE TERRES I RUNA A OBRA

E24N - Elemento no encontrado

0.- ELEMENTS QUE CONTEMPLA EL PLEC

E24NO002.

Plec de condicions

E3 - FONAMENTS

0.- ELEMENTS QUE CONTEMPLA EL PLEC

E3Z112P1.

Plec de condicions

E3 - FONAMENTS

E3Z - ELEMENTS ESPECIALS PER A FONAMENTS

0.- ELEMENTS QUE CONTEMPLA EL PLEC

E3Z112P1.

Plec de condicions

E3 - FONAMENTS

E3Z - ELEMENTS ESPECIALS PER A FONAMENTS

E3Z1 - CAPES DE NETEJA I ANIVELLAMENT

0.- ELEMENTS QUE CONTEMPLA EL PLEC

E3Z112P1.

Plec de condicions

E4 - ESTRUCTURES

0.- ELEMENTS QUE CONTEMPLA EL PLEC

E4435121,E4435111,E44Z5A25,E43DV100,E4BCM8GG,E4BC3000,E45C18H3,E4B35000,E45218H3,E4D2DA03,E4D2DA23,
E4B23000,E4D7D500,E4LHB13T,E4BADA66,E4BA3000,E45CA8J3,E4DCAD02,E4DCAD00,E4BP1116.

Plec de condicions

E4 - ESTRUCTURES

E43 - ESTRUCTURES DE FUSTA

0.- ELEMENTS QUE CONTEMPLA EL PLEC

E43DV100.

Plec de condicions

E4 - ESTRUCTURES

E43 - ESTRUCTURES DE FUSTA

E43D - SOLERES I EMPOSTISSATS

0.- ELEMENTS QUE CONTEMPLA EL PLEC

E43DV100.

Plec de condicions

E4 - ESTRUCTURES

E44 - ESTRUCTURES D'ACER

0.- ELEMENTS QUE CONTEMPLA EL PLEC

E4435121,E4435111,E44Z5A25.

Plec de condicions

E4 - ESTRUCTURES

E44 - ESTRUCTURES D'ACER

E441 - PILARS D'ACER

Plec de condicions

E4 - ESTRUCTURES

E44 - ESTRUCTURES D'ACER

E443 - BIGUES D'ACER

0.- ELEMENTS QUE CONTEMPLA EL PLEC

E4435121,E4435111.

Plec de condicions

1.- DEFINICIÓ I CONDICIONS DE LES PARTIDES D'OBRA EXECUTADES

Formació d'elements estructurals amb perfils normalitzats d'acer, utilitzats directament o formant peces compostes.
S'han considerat els elements següents:
- Bigues
S'han considerat els tipus de perfils següents:
- Perfils d'acer laminat en calent, de les sèries IPN, IPE, HEA, HEB, HEM o UPN, d'acer S275JR, S275J0, S275J2, S355JR, S355J0 o S355J2, segons EAE-2011, UNE-EN 10025-2
- Perfils d'acer laminat en calent de les sèries L, LD, T, rodó, quadrat, rectangular o planxa, d'acer S275JR, S275J0, S275J2, S355JR, S355J0 o S355J2, segons EAE-2011, UNE-EN 10025-2
- Perfils foradats d'acer laminat en calent de les sèries rodó, quadrat o rectangular d'acer S275J0H o S355J2H, segons EAE-2011, UNE-EN 10210-1
- Perfils foradats conformats en fred de les sèries rodó, quadrat o rectangular d'acer S275J0H o S355J2H, segons EAE-2011, UNE-EN 10219-1
- Perfils conformats en fred, de les sèries L, LD, U, C, Z, o Omega, d'acer S235JRC, segons EAE-2011, UNE-EN 10025-2
S'han considerat els acabats superficials següents:
- Pintat amb una capa d'emprimació antioxidant
- Galvanitzat
S'han considerat els tipus de col·locació següents:
- Col·locació amb soldadura
- Col·locació amb cargols
- Col·locació sobre obres de fàbrica o de formigó, recolzats o encastats

L'execució de la unitat d'obra inclou les operacions següents:
- Preparació de la zona de treball
- Replanteig i marcat dels eixos
- Col·locació i fixació provisional de la peça
- Aplomat i anivellació definitius
- Execució de les unions, en el seu cas
- Comprovació final de l'aplomat i dels nivells

CONDICIONS GENERALS:
Els materials utilitzats han de tenir la qualitat establerta a la DT. No s'han de fer modificacions sense autorització de la DF encara que suposin un increment de les característiques mecàniques.
La peça ha d'estar col·locada a la posició indicada a la DT, amb les modificacions aprovades per la DF.
La peça ha d'estar correctament aplomada i nivellada.
Quan la peça sigui composta, la disposició dels diferents elements de la peça, les seves dimensions, tipus d'acer i perfils s'han de correspondre amb les indicacions de la DT.
Cada component de l'estructura ha de dur una marca d'identificació que ha de ser visible després del muntatge. Aquesta marca no ha d'estar feta amb entalladura cisellada.
La marca d'identificació ha d'indicar l'orientació de muntatge del component estructural quan aquesta no es dedueixi clarament de la seva forma.
Els elements de fixació, i les xapes, plaques petites i accessoris de muntatge han d'anar embalats i identificats adequadament.
L'element ha d'estar pintat amb una capa de protecció de pintura antioxidant, excepte si està galvanitzat.
Els cantells de les peces no han de tenir òxid adherit, rebaves, estries o irregularitats que dificultin el contacte amb l'element que s'han d'unir.
Si el perfil està galvanitzat, la col·locació de l'element no ha de produir desperfectes en el recobriment del zenc.
L'element no s'ha d'adreçar un cop col·locat definitivament.
No es permet reblir amb soldadura els forats que han estat practicats a l'estructura per a disposar cargols provisionals de muntatge.
Toleràncies d'execució:
- En obres d'edificació: Límits establerts als apartats 11.1 i 11.2 del DB-SE A i a l'article 80 de l'EAE.
- En obres d'enginyeria civil: Límits establerts a l'article 640.12 del PG3 i l'article 80 de l'EAE.

COL·LOCACIÓ AMB CARGOLS:
S'utilitzaran cargols normalitzats d'acord a les normes recollides a la taula 29.2.b de l'EAE
Els cargols aixamfranats, cargols calibrats, perns articulats i els cargols hexagonals d'injecció s'han d'utilitzar seguint les instruccions del seu fabricant i han de complir els requisits addicionals establerts a l'article 29.2 de l'EAE.
La situació dels cargols a la unió ha de ser tal que redueixi la possibilitat de corrosió i pandeig local de les xapes, i ha de facilitar el muntatge i les inspeccions.
El diàmetre nominal mínim dels cargols ha de ser de 12 mm.
La rosca pot estar inclosa en el pla de tall, excepte en el cas que els cargols s'utilitzin com a calibrats.
Després del collat l'espiga del cargol ha de sobresortir de la rosca de la femella. Entre la superfície de recolzament de la femella i la part no roscada de l'espiga ha d'haver, com a mínim:
- En cargols pretesats: 4 filets complerts més la sortida de la rosca
- En cargols sense pretesar: 1 filet complert més la sortida de la rosca

Les superfícies dels caps de cargols i femelles han d'estar perfectament planes i netes.
En els cargols col·locats en posició vertical, la femella ha d'estar situada per sota del cap del cargol.
En els forats rodons normals i amb cargols sense pretesar no és necessari utilitzar volanderes.
Si s'utilitzen han d'anar sota el cap dels cargols, han de ser aixamfranades i el xamfrà ha d'estar situat en direcció al cap del cargol.
En els cargols pretesats, les volanderes han de ser planes endurides i han d'anar col·locades de la forma següent:
- Cargols 10.9: sota el cap del cargol i de la femella
- Cargols 8.8: sota de l'element que gira

Toleràncies d'execució:
- Franquícia màxima entre superfícies adjacents:
    - Si s'utilitzen cargols no pretesats: 2 mm
    - Si s'utilitzen cargols pretesats: 1 mm
- Diàmetre dels forats:
    - En obres d'edificació: Límits establerts a l'apartat 11.1 del DB-SE A i a l'article 76.2 de l'EAE
    - En obres d'enginyeria civil: Límits establerts als apartats 640.5.1.3 i 640.5.1.4 del PG3 i a l'article 76.2 de l'EAE
- Posició dels forats:
    - En obres d'edificació: Límits establerts a l'apartat 11.1 del DB-SE A i a l'article 76.2

de l'EAE
    - En obres d'enginyeria civil: Límits establerts a l'apartat 640.5.1.1 del PG3 i a l'article 76.2 de l'EAE

COL·LOCACIÓ AMB SOLDADURA:
El material d'aportació utilitzat ha de ser apropiat als materials a soldar i al procediment de soldadura.
Les característiques mecàniques del material d'aportació han de ser superiors a les del material base.
En acers de resistència millorada a la corrosió atmosfèrica, la resistència a la corrosió del material d'aportació ha de ser equivalent a la del material base.
El plec de prescripcions tècniques particulars definirà el sistema de protecció enfront la corrossió.
Els mètodes de protecció podran ser:
- Metalització, segons l'UNE-EN ISO 2063.
- Galvanització en calent, segons l'UNE-EN ISO 1461.
- Sistemes de pintura, segons l'UNE-EN ISO 12944.

2.- CONDICIONS DEL PROCÉS D'EXECUCIÓ

CONDICIONS GENERALS:
El constructor ha d'elaborar els plànols de taller i un programa de muntatge que han de ser aprovats per la DF abans d'iniciar els treballs en obra.
Qualsevol modificació durant els treballs ha d'aprovar-la la DF i reflectir-se posteriorment en els plànols de taller.
Els components estructurals s'han de manipular evitant que es produeixin deformacions permanents i procurant que els desperfectes superficials siguin mínims. Han d'anar protegits en els punts de subjecció.
Tot subconjunt estructural que durant les operacions de càrrega, transport, emmagatzematge i muntatge experimenti desperfectes, s'ha de reparar fins que sigui conforme.
Si durant el transport el material ha sofert desperfectes que no poden ser corregits o es preveu que després d'arreglar-los afectarà al seu treball estructural, la peça ha de ser substituïda.
Els components de l'estructura s'han d'emmagatzemar apilats sobre el terreny sense estar en contacte amb el terra i de forma que no es produeixi acumulació d'aigua.
El muntatge de l'estructura s'ha de fer d'acord amb el programa de muntatge i garantint la seguretat estructural en tot moment.
Durant les operacions de muntatge, l'estructura ha de resistir, en condicions de seguretat, les càrregues provisionals de muntatge i els efectes de les càrregues de vent.
Les traves i encastaments o subjeccions provisionals s'han de mantenir en la seva posició fins que l'avanç del muntatge permeti que puguin ser retirats de forma segura.
Les unions per a peces provisionals necessàries per al muntatge s'han de fer de forma que no debilitin l'estructura ni disminueixin la seva capacitat de servei.
La secció de l'element no ha de quedar disminuida pels sistemes de muntatges utilitzats.
Els dispositius d'ancoratge provisionals s'han d'assegurar per a evitar que s'afluixin de forma involuntària.
Durant el procés de muntatge, el constructor ha de garantir que ninguna part de l'estructura estigui deformada o sobrecarregada permanentment per l'apilament de materials estructurals o per càrregues provisionals de muntatge.
Un cop muntada una part de l'estructura, s'ha d'alinear al més aviat possible i immediatament després completar el cargolament.
No s'han de fer unions permanents fins que una part suficient de l'estructura no estigui ben alineada, anivellada, aplomada i unida provisionalment de manera que no es produeixin desplaçaments durant el muntatge o l'alineació posterior de la resta de l'estructura.
La preparació de les unions que s'hagin de realitzar a obra es farà a taller.
Els desperfectes que les operacions de magatzematge i manipulació ocasionin en l'acabat superficial de l'estructura s'han de reparar amb procediments adequats.
Es tindrà especial cura del drenatge de cobertes i façanes, així com s'evitaran zones on es pugui dipositar l'aigua de forma permanent.
Els elements de fixació i ancoratge dispossaran de protecció adient a la classe d'exposició ambiental.
Per a la reparació de superfícies galvanitzades s'han d'utilitzar productes de pintura adequats aplicats sobre àrees que agafin, com a mínim, 10 mm de galvanització intacta.
Les parts que hagin de quedar de difícil accés després del seu muntatge han de rebre el tractament de protecció després de la inspecció i acceptació de la DF i abans del muntatge.
Les estructures amb planxes i peces primes conformades en fred s'executaran considerant els requisits addicionals de l'UNE-ENV 1090-2.
Les estructures amb acers d'alt límit elàstic s'executaran considerant els requisits addicionals de l'UNE-ENV 1090-3.
Les estructures amb gelosia de secció foradada s'executaran tenint en compte els requisits

addicionals de l'UNE-ENV 1090-4.
COL·LOCACIÓ AMB CARGOLS:
Els forats per als cargols s'han de fer amb perforadora mecànica. S'admet un altre procediment sempre que proporcioni un acabat equivalent.
Es permet l'execució de forats amb punxonatge sempre que es compleixin els requisits establerts a l'apartat 10.2.3 del DB-SE A en obres d'edificació o els establerts a l'apartat 640.5.1.1 del PG3 en obres d'enginyeria civil.
És recomanable que, sempre que sigui possible, es perforin d'un sol cop els forats que travessin dues o més peces.
Els forats allargats s'han de fer amb una operació de punxonatge, o amb la perforació o punxonatge de dos forats i posterior oxitall.
Després de perforar les peces i abans d'unir-les s'han d'eliminar les rebaves.
Els cargols i les femelles no s'han de soldar, a menys que així ho expliciti el plec de condicions tècniques particulars.
S'han de col·locar el nombre suficient de cargols de muntatge per assegurar la immobilitat de les peces armades i el contacte íntim de les peces d'unió.
Les femelles s'han de muntar de manera que la seva marca de designació sigui visible després del muntatge.
En els cargols sense pretesar, cada conjunt de cargol, femella i volandera(es) s'ha de collar fins arribar al "collat a tocar" sense sobretesar els cargols. En grups de cargols aquest procés s'ha de fer progressivament començant pels cargols situats al centre. Si és necessari s'han de fer cicles addicionals de collat .
Abans de començar el pretesat, els cargols pretesats d'un grup s'han de collar d'acord amb el que s'ha indicat per als cargols sense pretesar. Per a que el pretesat sigui uniforme s'han de fer cicles addicionals de collat.
S'han de retirar els conjunts de cargol pretesat, femella i volandera(es) que després de collats fins al pretesat mínim, s'afluixin.
El collat dels cargols pretesats s'ha de fer seguint un dels procediments següents:
- Mètode de la clau dinamomètrica.
- Mètode de la femella indicadora.
- Mètode convinat.
Les superfícies que han de transmetre esforços per fricció s'han de netejar d'olis amb netejadors químics. Després de la preparació i fins l'armat i cargolat s'han de protegir amb cobertes impermeables.
La zona sense revestir situada al voltant del perímetre de la unió amb cargols no s'ha de tractar fins que no s'hagi inspeccionat la unió.
COL·LOCACIÓ AMB SOLDADURA:
Els procediments autoritzats per a realitzar unions soldades són:
- Per arc elèctric manual amb elèctrode revestit
- Per arc amb fil tubular, sense protecció gasosa
- Per arc submergit amb fil/filferro
- Per arc submergit amb elèctrode nu
- Per arc amb gas inert
- Per arc amb gas actiu
- Per arc amb fil tubular, amb protecció de gas actiu
- Per arc amb fil tubular, amb protecció de gas inert
- Per arc amb elèctrode de wolfram i gas inert
- Per arc de connectors
Les soldadures s'han de fer protegides dels efectes directes del vent, de la pluja i de la neu.
A l'obra i a disposició del personal encarregat de soldar hi ha d'haver un pla de soldatge, que ha d'incloure, com a mínim, els detalls, mida i tipus de les unions, especificacions dels tipus d'electròdes i preescalfament, seqüència de soldadura, limitacions a la soldadura discontinua i comprovacions intermèdies, girs o voltes de les peces necessàries per la soldadura, detall de les fixacions provisionals, disposicions en front l'esquinçament laminar, referència al pla d'inspecció i assaigs, i tots els requeriments per al identificació de les soldadures.
Les soldadures s'han de fer per soldadors certificats per un organisme acreditat i qualificats segons l'UNE-EN 287-1.
La coordinació de les tasques de soldadura s'ha de fer per soldadors qualificats i amb experiència amb el tipus d'operació que supervisen.
Abans de començar a soldar s'ha de verificar que les superfícies i vores a soldar són adequades al procés de soldadura i que estan lliures de fissures.
Totes les superfícies a soldar s'han de netejar de qualsevol material que pugui afectar negativament la qualitat de la soldadura o perjudicar el procés de soldatge. S'han de mantenir seques i lliures de condensacions.
Els components a soldar han d'estar correctament col·locats i fixos en la seva posició mitjançant dispositius adequats o soldadures de punteig, de manera que les unions a soldar siguin accessibles i visibles per al soldador. No s'han d'introduir soldadures addicionals.
El muntatge de l'estructura s'ha de fer de manera que les dimensions finals dels components estructurals estiguin dintre de les toleràncies establertes.

Els dispositius provisionals utilitzats per al muntatge de l'estructura, s'han de retirar sense fer malbé les peces.
Les soldadures provisionals s'han d'executar seguint les especificacions generals. S'han d'eliminar totes les soldadures de punteig que no s'incorporin a les soldadures finals.
Quan el tipus de material de l'acer i/o la velocitat de refredament puguin produir un enduriment de la zona tèrmicament afectada s'ha de considerar la utilització del precalentament. Aquest s'ha d'estendre 75 mm en cada component del metall base.
No s'ha d'accelerar el refredament de les soldadures amb mitjans artificials.
Els cordons de soldadura successius no han de produir osques.
Després de fer un cordó de soldadura i abans de fer el següent, cal netejar l'escòria per mitjà d'una picola i d'un raspall.
L'execució dels diferents tipus de soldadures s'ha de fer d'acord amb els requisits establerts a l'apartat 10.3.4 del DB-SE A i l'article 77 de l'EAE per a obres d'edificació o d'acord amb l'article 640.5.2 del PG3 i l'article 77 de l'EAE per a obres d'enginyeria civil.
No s'han d'utilitzar materials de protecció que perjudiquin la qualitat de la soldadura a menys de 150 mm de la zona a soldar.
Les soldadures i el metall base adjacent no s'han de pintar sense haver eliminat prèviament l'escòria.

3.- UNITAT I CRITERI D'AMIDAMENT

BIGUES, BIGUETES, CORRETGES, ENCAVALLADES, LLINDES, PILARS, TRAVES, ELEMENTS D'ANCORATGE, ELEMENTS AUXILIARS:
kg de pes calculat segons les especificacions de la DT, d'acord amb els criteris següents:
- El pes unitari per al seu càlcul ha de ser el teòric
- Per a poder utilitzar un altre valor diferent del teòric, cal l'acceptació expressa de la DF.
Aquest criteri inclou les pèrdues de material corresponents a retalls.

4.- NORMATIVA DE COMPLIMENT OBLIGATORI

OBRES D'EDIFICACIÓ:
Real Decreto 751/2011, de 27 de mayo, por el que se aprueba la Instrucción de Acero Estructural (EAE).
Real Decreto 314/2006, de 17 de marzo, por el que se aprueba el Código Técnico de la Edificación Parte 2. Documento Básico de Acero DB-SE-A.
* UNE-ENV 1090-1:1997 Ejecución de estructuras de acero. Parte 1: Reglas generales y reglas para edificación.
OBRES D'ENGINYERIA CIVIL:
Real Decreto 751/2011, de 27 de mayo, por el que se aprueba la Instrucción de Acero Estructural (EAE).
Orden de 6 de febrero de 1976 por la que se aprueba el Pliego de Prescripciones Técnicas Generales para Obras de Carreteras y Puentes (PG-3).

5.- CONDICIONS DE CONTROL D'EXECUCIÓ I DE L'OBRA ACABADA

CONTROL D'EXECUCIÓ. OPERACIONS DE CONTROL:
Abans de l'inici de l'execució, la DF verificarà que existeix un programa de control desenvolupat pel constructor, tant per als productes com per a l'execució.
Previ al subministrament, el constructor presentarà a la DF la següent documentació:
- creditació que el procés de muntatge al taller dels elements de l'estructura posseeix distintiu de qualitat reconegut.
- Acreditació que els productes d'acer posseeixen distintiu de qualitat reconegut.
- En processos de soldadura, certificats d'homologació dels soldadors segons UNE-EN 2871 i del procés de soldadura segons UNE-EN ISO 15614-1.
La DF comprovarà que els productes d'acer subministrats pel taller a l'obra, s'acompanyen de la seva fulla de subministrament, en cas que no es pugui realitzar la traçabilitat de la mateixa, aquesta serà rebutjada.
Prèvi a l'execució es fabricaran per a cada element i cada material a tallar, com a mínim quatre provetes, per part del control extern de l'entitat de control segons l'article 91.2.2.1 de l'EAE.
Es comprovarà que les dimensions dels elements elaborats al taller son les mateixes que les dels plànols de taller , considerant-se les toleràncies al plec de condicions.
Amb anterioritat a la fabricació, el constructor proposarà la seqüència d'armat i soldadura, aquesta haurà de ser aprovada per la DF.
Es marcaran les peces amb pintura segons plànols de taller, per identificar-les durant el muntatge al taller i a l'obra.
L'autocontrol del procés de muntatge inclourà com a mínim:

-Identificació del elements.
-Situació dels eixos de simetria.
-Situació de les zones de suport contigües.
-Paral·lelisme d'ales i platabandes.
-Perpendicularitat d'ales i ànimes.
-Abonyegament, rectitud i planor d'ales i ànimes.
-Contrafletxes.
La freqüència de comprovació serà del 100% per elements principals i del 25% per a elements secundaris.
La DF comprovarà amb antelació al muntatge la correspondència entre el projecte i els elements elaborats al taller, i la documentació del subministrament.
El constructor elaborarà la documentació corresponent al muntatge, aquesta serà aprovada per la DF, i com a mínim inclourà:
-Memòria de muntatge.
-Plànols de muntatge.
-Programa d'inspecció.
Es comprovarà la conformitat de totes les operacions de muntatge, especialment:
-L'ordre de cada operació.
-Eines utilitzades.
-Qualificació del personal.
-Traçabilitat del sistema.
UNIONS SOLDADES:
Els soldadors hauran d'estar en disposició de la qualificació adient conforme a l'apartat 77.4.2 de l'EAE.
Cada soldador identificarà el seu treball amb marques personals no transferibles.
La soldadura es realitzarà segons l'apartat 77.4.1 de la EAE, el constructor realitzarà el assajos i probes necessàries per establir el mètode de soldadura més adient.
Abans de realitzar la soldadura, es farà una inspecció de les peces a unir segons l'UNE-EN 970.
Les inspeccions de les soldadures les realitzarà un inspector de soldadura de nivell 2 o persona autoritzada per la DF.
UNIONS CARGOLADES:
Es comprovaran .els parells de serratge aplicats als cargols.
En el cas de cargols pretesats es comprovarà que l'esforç aplicat és superior al mínim establert.
CONTROL D'EXECUCIÓ. CRITERIS DE PRESA DE MOSTRES:
Els controls s'han de fer segons les indicacions de la DF.
La mesura de les longituds es farà amb regla o cinta metàl·lica, d'exactitud no menor de 0,1 mm en cada metre, i no menor que 0,1 per mil en longituds majors.
La mesura de les fletxes de les barres es realitzarà per comparació entre la directriu del perfil i la línia recta definida entre les seccions extremes materialitzada amb un filferro tesat.
UNIONS SOLDADES:
La DF determinarà les soldadures que han de ser objecte d'anàlisi.
Els percentatges indicats poden ser variats, segons criteris de la DF, en funció dels resultats de la inspecció visual realitzada i dels anàlisis anteriors.
UNIONS CARGOLADES:
La DF determinarà les unions que han de ser objecte d'anàlisi.
CONTROL D'EXECUCIÓ. INTERPRETACIÓ DE RESULTATS I ACTUACIONS EN CAS D'INCOMPLIMENT:
El taller de fabricació ha de disposar d'un control dimensional adequat.
Quan es sobrepassi alguna de les toleràncies especificades en algun control, es corregirà la implantació en obra. A més a més, s'augmentarà el control, en l'apartat incomplet, fins a un 20% d'unitats. Si encara es troben irregularitats, es faran les oportunes correccions i/o rebuigs i es farà el control sobre el 100 % de les unitats amb les oportunes actuacions segons el resultat.
UNIONS SOLDADES:
La qualificació dels defectes observats en les inspeccions visuals i en les realitzades per mètodes no destructius, es farà d'acord amb les especificacions fixades al Plec de Condicions Particulars de l'obra.
CONTROL DE L'OBRA ACABADA. OPERACIONS DE CONTROL:
Inspecció visual de la unitat acabada.
En l'estructura acabada han de realitzar-se, les comprovacions i proves de servei previstes en projecte i/o ordenades per DF conjuntament amb les exigides per la normativa vigent.
UNIONS SOLDADES:
En l'estructura acabada han de realitzar-se, les comprovacions i proves de servei previstes en projecte i/o ordenades per DF conjuntament amb les exigides per la normativa vigent.
Es controlaran tots els cordons de soldadura.
Les soldadures que durant el procés de fabricació resultin inaccessibles, seran inspeccionades amb anterioritat.
A l'autocontrol de les soldadures es comprovarà com a mínim:
-Inspecció visual de tots els cordons.
-Comprovacions mitjançant assajos no destructius segons la taula 91.2.2.5 de l'EAE.
Es realitzaran els següents assajos no destructius segons la norma EN12062

-Líquids penetrants(LP) segons UNE-EN 1289.
-Partícules magnètiques(PM),segons UNE-EN 1290.
-Ultrasons(US), segons UNE-EN 1714.
-Radiografies(RX), segons UNE-EN 12517.
A tots els punt a on existeixin creuament de cordons de soldadura es realitzarà una radiografia addicional
Es realitzarà una inspecció mitjançant partícules magnètiques o líquids penetrants d'un 15% del total de la longitud de les soldadures en angle.
Es realitzarà una inspecció radiogràfica i ultrasònica de les soldadures a topar en planxes i unions en T quan aquestes siguin a topar.
Els criteris d'acceptació de les soldadures es basaran en l'UNE-EN ISO 5817.
UNIONS CARGOLADES:
La freqüència de comprovació serà del 100% per elements principals com bigues, i del 25% per a elements secundaris com rigiditzadors.
CONTROL DE L'OBRA ACABADA. CRITERIS DE PRESA DE MOSTRES:
Els controls s'han de fer segons les indicacions de la DF.
CONTROL DE L'OBRA ACABADA. INTERPRETACIÓ DE RESULTATS I ACTUACIONS EN CAS D'INCOMPLIMENT:
Correcció per part del contractista de les irregularitats observades.
UNIONS SOLDADES:
No s'acceptaran soldadures que no compleixin amb les especificacions.
No s'acceptaran unions soldades que no compleixin amb els assaigs no destructius.
No s'acceptaran soldadures realitzades per soldadors no qualificats

---

E4 - ESTRUCTURES

E44 - ESTRUCTURES D'ACER

E44B - CORRETGES D'ACER

Plec de condicions

E4 - ESTRUCTURES

E44 - ESTRUCTURES D'ACER

E44Z - ELEMENTS AUXILIARS PER A ESTRUCTURES D'ACER

0.- ELEMENTS QUE CONTEMPLA EL PLEC

E44Z5A25.

Plec de condicions

E4 - ESTRUCTURES

E45 - ESTRUCTURES DE FORMIGÓ

0.- ELEMENTS QUE CONTEMPLA EL PLEC

E45C18H3,E45218H3,E45CA8J3.

Plec de condicions

E4 - ESTRUCTURES

E45 - ESTRUCTURES DE FORMIGÓ

E452 - FORMIGONAT DE MURS

0.- ELEMENTS QUE CONTEMPLA EL PLEC

E45218H3.

Plec de condicions

E4 - ESTRUCTURES

E45 - ESTRUCTURES DE FORMIGÓ

E45C - FORMIGONAT DE LLOSES I BANCADES

0.- ELEMENTS QUE CONTEMPLA EL PLEC

E45C18H3,E45CA8J3.

Plec de condicions

E4 - ESTRUCTURES

E4B - ARMADURES PASSIVES

0.- ELEMENTS QUE CONTEMPLA EL PLEC

E4BCM8GG,E4BC3000,E4B35000,E4B23000,E4BADA66,E4BA3000,E4BP1116.

Plec de condicions

E4 - ESTRUCTURES

E4B - ARMADURES PASSIVES

E4B2 - ARMADURES PER A MURS

0.- ELEMENTS QUE CONTEMPLA EL PLEC

E4B23000.

Plec de condicions

E4 - ESTRUCTURES

E4B - ARMADURES PASSIVES

E4B3 - ARMADURES PER A BIGUES

0.- ELEMENTS QUE CONTEMPLA EL PLEC

E4B35000.

Plec de condicions

E4 - ESTRUCTURES

E4B - ARMADURES PASSIVES

E4BA - ARMADURES PER A SOSTRES NERVATS UNIDIRECCIONALS

0.- ELEMENTS QUE CONTEMPLA EL PLEC

E4BADA66,E4BA3000.

Plec de condicions

E4 - ESTRUCTURES

E4B - ARMADURES PASSIVES

E4BC - ARMADURES PER A LLOSES I BANCADES

0.- ELEMENTS QUE CONTEMPLA EL PLEC

E4BCM8GG,E4BC3000.

Plec de condicions

E4 - ESTRUCTURES

E4B - ARMADURES PASSIVES

E4BP - ANCORATGE D'ARMADURES PASSIVES

0.- ELEMENTS QUE CONTEMPLA EL PLEC

E4BP1116.

Plec de condicions

E4 - ESTRUCTURES

E4D - MUNTATGE I DESMUNTATGE D'ENCOFRATS I COL·LOCACIO D'ALLEUGERIMENTS

0.- ELEMENTS QUE CONTEMPLA EL PLEC

E4D2DA03,E4D2DA23,E4D7D500,E4DCAD02,E4DCAD00.

Plec de condicions

E4 - ESTRUCTURES

E4D - MUNTATGE I DESMUNTATGE D'ENCOFRATS I COL·LOCACIO D'ALLEUGERIMENTS

E4D2 - MUNTATGE I DESMUNTAGE D'ENCOFRATS PER A MURS

0.- ELEMENTS QUE CONTEMPLA EL PLEC

E4D2DA03,E4D2DA23.

Plec de condicions

E4 - ESTRUCTURES

E4D - MUNTATGE I DESMUNTATGE D'ENCOFRATS I COL·LOCACIO D'ALLEUGERIMENTS

E4D7 - MUNTATGE I DESMUNTAGE D'ENCOFRATS PER A LLINDES

0.- ELEMENTS QUE CONTEMPLA EL PLEC

E4D7D500.

Plec de condicions

E4 - ESTRUCTURES

E4D - MUNTATGE I DESMUNTATGE D'ENCOFRATS I COL·LOCACIO D'ALLEUGERIMENTS

E4DC - MUNTATGE I DESMUNTAGE D'ENCOFRATS PER A LLOSES I BANCADES

0.- ELEMENTS QUE CONTEMPLA EL PLEC

E4DCAD02,E4DCAD00.

Plec de condicions

E4 - ESTRUCTURES

E4L - ELEMENTS RESISTENTS INDUSTRIALITZATS PER A FORMACIÓ DE SOSTRES

0.- ELEMENTS QUE CONTEMPLA EL PLEC

E4LHB13T.

Plec de condicions

E4 - ESTRUCTURES

E4L - ELEMENTS RESISTENTS INDUSTRIALITZATS PER A FORMACIÓ DE SOSTRES

E4LH - SEMIBIGUETES DE FORMIGÓ PRETESAT I REVOLTONS PER A SOSTRES A 3,00 M D'ALÇÀRIA, COM A MÀXIM

0.- ELEMENTS QUE CONTEMPLA EL PLEC

E4LHB13T.

Plec de condicions

E5 - COBERTES

0.- ELEMENTS QUE CONTEMPLA EL PLEC

E5454375,E54ZT35J,E54ZV34H,E5ZJ26DP,E5111B14,E5Z15N40,E5Z26D31,E5ZDT23A,E5ZH5J74.

Plec de condicions

E5 - COBERTES

E51 - TERRATS

0.- ELEMENTS QUE CONTEMPLA EL PLEC

E5111B14.

Plec de condicions

E5 - COBERTES

E51 - TERRATS

E511 - ACABATS DE TERRATS

0.- ELEMENTS QUE CONTEMPLA EL PLEC

E5111B14.

Plec de condicions

E5 - COBERTES

E54 - COBERTES DE PLANXES METÀL·LIQUES

0.- ELEMENTS QUE CONTEMPLA EL PLEC

E5454375,E54ZT35J,E54ZV34H.

Plec de condicions

E5 - COBERTES

E54 - COBERTES DE PLANXES METÀL·LIQUES

E545 - COBERTES DE PLANXES D'ACER AMB PENDENT INFERIOR AL 30%

0.- ELEMENTS QUE CONTEMPLA EL PLEC

E5454375.

Plec de condicions

E5 - COBERTES

E54 - COBERTES DE PLANXES METÀL·LIQUES

E54Z - ELEMENTS ESPECIALS PER A COBERTES DE PLANXES METÀL·LIQUES

0.- ELEMENTS QUE CONTEMPLA EL PLEC

E54ZT35J,E54ZV34H.

Plec de condicions

E5 - COBERTES

E5Z - ELEMENTS ESPECIALS PER A COBERTES

0.- ELEMENTS QUE CONTEMPLA EL PLEC

E5ZJ26DP,E5Z15N40,E5Z26D31,E5ZDT23A,E5ZH5J74.

Plec de condicions

E5 - COBERTES

E5Z - ELEMENTS ESPECIALS PER A COBERTES

E5Z1 - FORMACIÓ DE PENDENTS

0.- ELEMENTS QUE CONTEMPLA EL PLEC

E5Z15N40.

Plec de condicions

E5 - COBERTES

E5Z - ELEMENTS ESPECIALS PER A COBERTES

E5Z2 - SOLERES I EMPOSTISSATS

0.- ELEMENTS QUE CONTEMPLA EL PLEC

E5Z26D31.

Plec de condicions

E5 - COBERTES

E5Z - ELEMENTS ESPECIALS PER A COBERTES

E5ZD - MINVELLS

0.- ELEMENTS QUE CONTEMPLA EL PLEC

E5ZDT23A.

Plec de condicions

E5 - COBERTES

E5Z - ELEMENTS ESPECIALS PER A COBERTES

E5ZH - BONERES I REIXES DE DESGUÀS

0.- ELEMENTS QUE CONTEMPLA EL PLEC

E5ZH5J74.

Plec de condicions

E5 - COBERTES

E5Z - ELEMENTS ESPECIALS PER A COBERTES

E5ZJ - CANALS EXTERIORS

0.- ELEMENTS QUE CONTEMPLA EL PLEC

E5ZJ26DP.

Plec de condicions

E6 - TANCAMENTS I DIVISÒRIES

0.- ELEMENTS QUE CONTEMPLA EL PLEC

E635-ARG22A,E65A4845,E652314X,E652314R,E652244R,E6522J45,E635G225.

Plec de condicions

E6 - TANCAMENTS I DIVISÒRIES

E63 - TANCAMENTS DE PLAQUES CONFORMADES

0.- ELEMENTS QUE CONTEMPLA EL PLEC

E635-ARG22A,E635G225.

Plec de condicions

E6 - TANCAMENTS I DIVISÒRIES

E63 - TANCAMENTS DE PLAQUES CONFORMADES

E635 - TANCAMENTS DE PLAQUES D'ACER

0.- ELEMENTS QUE CONTEMPLA EL PLEC

E635-ARG22A,E635G225.

Plec de condicions

E6 - TANCAMENTS I DIVISÒRIES

E63 - TANCAMENTS DE PLAQUES CONFORMADES

E635 - TANCAMENTS DE PLAQUES D'ACER

E635-AR - Elemento no encontrado

0.- ELEMENTS QUE CONTEMPLA EL PLEC

E635-ARG22A.

Plec de condicions

E6 - TANCAMENTS I DIVISÒRIES

E65 - TANCAMENTS I DIVISÒRIES DE GUIX LAMINAT

0.- ELEMENTS QUE CONTEMPLA EL PLEC

E65A4845,E652314X,E652314R,E652244R,E6522J45.

Plec de condicions

E6 - TANCAMENTS I DIVISÒRIES

E65 - TANCAMENTS I DIVISÒRIES DE GUIX LAMINAT

E652 - ENVANS DE GUIX LAMINAT

0.- ELEMENTS QUE CONTEMPLA EL PLEC

E652314X,E652314R,E652244R,E6522J45.

Plec de condicions

E6 - TANCAMENTS I DIVISÒRIES

E65 - TANCAMENTS I DIVISÒRIES DE GUIX LAMINAT

E65A - ENTRAMATS METÀL·LICS PER A DIVISÒRIES DE GUIX LAMINAT

0.- ELEMENTS QUE CONTEMPLA EL PLEC

E65A4845.

Plec de condicions

E7 - IMPERMEABILITZACIONS I AÏLLAMENTS

0.- ELEMENTS QUE CONTEMPLA EL PLEC

E7B37A90,E761G00A,E7C4A241,E7A24A0L,E7761255,E7C79FA0I5U0,E7CPV6D5HIBP,E7CB1101,E7C9PEL1,E7C96EC4,E7Z15MD0,E7535VCL,E7B111F0,E74151B1,E7B111A0,E7Z11T5A,E7Z1JWD2,E7J1AUW0.

Plec de condicions

E7 - IMPERMEABILITZACIONS I AÏLLAMENTS

E74 - MEMBRANES AMB LÀMINES DE PVC NO PROTEGIDES

0.- ELEMENTS QUE CONTEMPLA EL PLEC

E74151B1.

Plec de condicions

E7 - IMPERMEABILITZACIONS I AÏLLAMENTS

E74 - MEMBRANES AMB LÀMINES DE PVC NO PROTEGIDES

E741 - MEMBRANES ADHERIDES AL SUPORT AMB LÀMINES DE PVC NO PROTEGIDES

0.- ELEMENTS QUE CONTEMPLA EL PLEC

E74151B1.

Plec de condicions

E7 - IMPERMEABILITZACIONS I AÏLLAMENTS

E75 - MEMBRANES AMB LÀMINES DE PVC AUTOPROTEGIDES

0.- ELEMENTS QUE CONTEMPLA EL PLEC

E7535VCL.

Plec de condicions

E7 - IMPERMEABILITZACIONS I AÏLLAMENTS

E75 - MEMBRANES AMB LÀMINES DE PVC AUTOPROTEGIDES

E753 - MEMBRANES NO ADHERIDES AL SUPORT AMB LÀMINES DE PVC AUTOPROTEGIDES

0.- ELEMENTS QUE CONTEMPLA EL PLEC

E7535VCL.

Plec de condicions

E7 - IMPERMEABILITZACIONS I AÏLLAMENTS

E76 - MEMBRANES AMB LÀMINES DE EPDM I BUTIL ELASTOMÈRIQUES

0.- ELEMENTS QUE CONTEMPLA EL PLEC

E761G00A.

Plec de condicions

E7 - IMPERMEABILITZACIONS I AÏLLAMENTS

E76 - MEMBRANES AMB LÀMINES DE EPDM I BUTIL ELASTOMÈRIQUES

E761 - MEMBRANES ADHERIDES AMB LÀMINES DE EPDM I BUTIL ELASTOMÈRIQUES

0.- ELEMENTS QUE CONTEMPLA EL PLEC

E761G00A.

Plec de condicions

E7 - IMPERMEABILITZACIONS I AÏLLAMENTS

E77 - MEMBRANES AMB LÀMINES DE POLIETILÈ I POLIOLEFINES TPO

0.- ELEMENTS QUE CONTEMPLA EL PLEC

E7761255.

Plec de condicions

E7 - IMPERMEABILITZACIONS I AÏLLAMENTS

E77 - MEMBRANES AMB LÀMINES DE POLIETILÈ I POLIOLEFINES TPO

E776 - MEMBRANES NO ADHERIDES AMB LÀMINES DE POLIOLEFINES TPO

0.- ELEMENTS QUE CONTEMPLA EL PLEC

E7761255.

Plec de condicions

E7 - IMPERMEABILITZACIONS I AÏLLAMENTS

E7A - BARRERES DE VAPOR, ANTICAPIL·LARITAT I D'ESTANQUITAT

0.- ELEMENTS QUE CONTEMPLA EL PLEC

E7A24A0L.

Plec de condicions

E7 - IMPERMEABILITZACIONS I AÏLLAMENTS

E7A - BARRERES DE VAPOR, ANTICAPIL·LARITAT I D'ESTANQUITAT

E7A2 - BARRERES SINTÈTIQUES

0.- ELEMENTS QUE CONTEMPLA EL PLEC

E7A24A0L.

Plec de condicions

E7 - IMPERMEABILITZACIONS I AÏLLAMENTS

E7B - GEOTÈXTILS I LÀMINES SEPARADORES

0.- ELEMENTS QUE CONTEMPLA EL PLEC

E7B37A90,E7B111F0,E7B111A0.

Plec de condicions

E7 - IMPERMEABILITZACIONS I AÏLLAMENTS

E7B - GEOTÈXTILS I LÀMINES SEPARADORES

E7B1 - GEOTÈXTILS DE POLIPROPILÈ

0.- ELEMENTS QUE CONTEMPLA EL PLEC

E7B111F0,E7B111A0.

Plec de condicions

E7 - IMPERMEABILITZACIONS I AÏLLAMENTS

E7B - GEOTÈXTILS I LÀMINES SEPARADORES

E7B3 - GEOTÈXTILS DE FIBRA DE VIDRE

0.- ELEMENTS QUE CONTEMPLA EL PLEC

E7B37A90.

Plec de condicions

E7 - IMPERMEABILITZACIONS I AÏLLAMENTS

E7C - AÏLLAMENTS TÈRMICS, AÏLLAMENTS ACÚSTICS I FONOABSORBENTS

0.- ELEMENTS QUE CONTEMPLA EL PLEC

E7C4A241,E7C79FA0I5U0,E7CPV6D5HIBP,E7CB1101,E7C9PEL1,E7C96EC4.

Plec de condicions

E7 - IMPERMEABILITZACIONS I AÏLLAMENTS

E7C - AÏLLAMENTS TÈRMICS, AÏLLAMENTS ACÚSTICS I FONOABSORBENTS

E7C4 - AÏLLAMENTS AMB FELTRES I PLAQUES DE LLANA MINERAL DE VIDRE

0.- ELEMENTS QUE CONTEMPLA EL PLEC

E7C4A241.

Plec de condicions

E7 - IMPERMEABILITZACIONS I AÏLLAMENTS

E7C - AÏLLAMENTS TÈRMICS, AÏLLAMENTS ACÚSTICS I FONOABSORBENTS

E7C7 - AÏLLAMENTS AMB LÀMINES, PLAQUES I PLANXES DE POLIETILÈ I EPDM

0.- ELEMENTS QUE CONTEMPLA EL PLEC

E7C79FA0I5U0.

Plec de condicions

E7 - IMPERMEABILITZACIONS I AÏLLAMENTS

E7C - AÏLLAMENTS TÈRMICS, AÏLLAMENTS ACÚSTICS I FONOABSORBENTS

E7C7 - AÏLLAMENTS AMB LÀMINES, PLAQUES I PLANXES DE POLIETILÈ I EPDM

E7C79FA0 - Aïll.làm.EPDM 10kg/m2 g=5mm,col.adh.

0.- ELEMENTS QUE CONTEMPLA EL PLEC

E7C79FA0I5U0.

Plec de condicions

E7 - IMPERMEABILITZACIONS I AÏLLAMENTS

E7C - AÏLLAMENTS TÈRMICS, AÏLLAMENTS ACÚSTICS I FONOABSORBENTS

E7C9 - AÏLLAMENTS AMB FELTRES I PLAQUES DE LLANA MINERAL DE ROCA

0.- ELEMENTS QUE CONTEMPLA EL PLEC

E7C9PEL1,E7C96EC4.

Plec de condicions

E7 - IMPERMEABILITZACIONS I AÏLLAMENTS

E7C - AÏLLAMENTS TÈRMICS, AÏLLAMENTS ACÚSTICS I FONOABSORBENTS

E7CB - AÏLLAMENTS AMB PLAQUES DE FIBRES VEGETALS

0.- ELEMENTS QUE CONTEMPLA EL PLEC

E7CB1101.

Plec de condicions

E7 - IMPERMEABILITZACIONS I AÏLLAMENTS

E7C - AÏLLAMENTS TÈRMICS, AÏLLAMENTS ACÚSTICS I FONOABSORBENTS

E7CP - AÏLLAMENTS ACÚSTICS AMB PLAFONS ABSORBENTS

0.- ELEMENTS QUE CONTEMPLA EL PLEC

E7CPV6D5HIBP.

Plec de condicions

E7 - IMPERMEABILITZACIONS I AÏLLAMENTS

E7C - AÏLLAMENTS TÈRMICS, AÏLLAMENTS ACÚSTICS I FONOABSORBENTS

E7CP - AÏLLAMENTS ACÚSTICS AMB PLAFONS ABSORBENTS

E7CPV6D5 - Aïllam.acúst.+panell autoportant fibres miner.+vel mineral,2 cares,60x120x5cm,col.suspès

0.- ELEMENTS QUE CONTEMPLA EL PLEC

E7CPV6D5HIBP.

Plec de condicions

E7 - IMPERMEABILITZACIONS I AÏLLAMENTS

E7J - JUNTS I SEGELLATS

0.- ELEMENTS QUE CONTEMPLA EL PLEC

E7J1AUW0.

Plec de condicions

E7 - IMPERMEABILITZACIONS I AÏLLAMENTS

E7J - JUNTS I SEGELLATS

E7J1 - FORMACIÓ DE JUNTS

0.- ELEMENTS QUE CONTEMPLA EL PLEC

E7J1AUW0.

Plec de condicions

E7 - IMPERMEABILITZACIONS I AÏLLAMENTS

E7Z - ELEMENTS ESPECIALS PER A IMPERMEABILITZACIONS I AÏLLAMENTS

0.- ELEMENTS QUE CONTEMPLA EL PLEC

E7Z15MD0,E7Z11T5A,E7Z1JWD2.

Plec de condicions

E7 - IMPERMEABILITZACIONS I AÏLLAMENTS

E7Z - ELEMENTS ESPECIALS PER A IMPERMEABILITZACIONS I AÏLLAMENTS

E7Z1 - ELEMENTS ESPECIALS PER A MEMBRANES

0.- ELEMENTS QUE CONTEMPLA EL PLEC

E7Z15MD0,E7Z11T5A,E7Z1JWD2.

Plec de condicions

E8 - REVESTIMENTS

0.- ELEMENTS QUE CONTEMPLA EL PLEC

E8942C35,E83KC741,E83Z77N1,E83Z77N2,E865U115,E8658735,E8981BB0,E8K5D03A,E83ED8AA,E83E2JGB,E8KHU020,
E898J140,E83L1BK8,E83E2N6A,E844K105,E8443300,E898K2A0.

Plec de condicions

E8 - REVESTIMENTS

E83 - APLACATS

0.- ELEMENTS QUE CONTEMPLA EL PLEC

E83KC741,E83Z77N1,E83Z77N2,E83ED8AA,E83E2JGB,E83L1BK8,E83E2N6A.

Plec de condicions

E8 - REVESTIMENTS

E83 - APLACATS

E83E - EXTRADOSSATS AMB PLAQUES DE GUIX LAMINAT

0.- ELEMENTS QUE CONTEMPLA EL PLEC

E83ED8AA,E83E2JGB,E83E2N6A.

Plec de condicions

E8 - REVESTIMENTS

E83 - APLACATS

E83K - APLACATS DE FUSTA, FUSTA TRACTADA I COMPOSITES DE FUSTA

0.- ELEMENTS QUE CONTEMPLA EL PLEC

E83KC741.

Plec de condicions

E8 - REVESTIMENTS

E83 - APLACATS

E83L - APLACATS AMB PLAQUES SINTÈTIQUES

0.- ELEMENTS QUE CONTEMPLA EL PLEC

E83L1BK8.

Plec de condicions

E8 - REVESTIMENTS

E83 - APLACATS

E83Z - ELEMENTS AUXILIARS PER A APLACATS

0.- ELEMENTS QUE CONTEMPLA EL PLEC

E83Z77N1,E83Z77N2.

Plec de condicions

E8 - REVESTIMENTS

E84 - CELS RASOS

0.- ELEMENTS QUE CONTEMPLA EL PLEC

E844K105,E8443300.

Plec de condicions

E8 - REVESTIMENTS

E84 - CELS RASOS

E844 - CELS RASOS DE PLAQUES DE GUIX LAMINAT

0.- ELEMENTS QUE CONTEMPLA EL PLEC

E844K105,E8443300.

Plec de condicions

E8 - REVESTIMENTS

E86 - REVESTIMENTS DECORATIUS

0.- ELEMENTS QUE CONTEMPLA EL PLEC

E865U115,E8658735.

Plec de condicions

E8 - REVESTIMENTS

E86 - REVESTIMENTS DECORATIUS

E865 - REVESTIMENTS DE FUSTA

0.- ELEMENTS QUE CONTEMPLA EL PLEC

E865U115,E8658735.

Plec de condicions

E8 - REVESTIMENTS

E89 - PINTATS

0.- ELEMENTS QUE CONTEMPLA EL PLEC

E8942C35,E8981BB0,E898J140,E898K2A0.

Plec de condicions

E8 - REVESTIMENTS

E89 - PINTATS

E894 - PINTAT D'ESTRUCTURES

0.- ELEMENTS QUE CONTEMPLA EL PLEC

E8942C35.

Plec de condicions

1.- DEFINICIÓ I CONDICIONS DE LES PARTIDES D'OBRA EXECUTADES

Aplicació d'un recobriment de pintura sobre una superfície d'acer amb un grau de preparació definida,

mitjançant un conjunt de capes d'imprimació, intermèdies i d'acabat, amb gruixos nominals de pel·lícula seca definits, que condueix a una determinada durabilitat del sistema de pintura protector segons l'article 30.2 de l'EAE.
S'han considerat els elements següents:
- Estructures
- Paraments
L'execució de la unitat d'obra inclou les operacions següents:
- Aplicació de les capes d'imprimació necessàries i del tipus adient, segons la composició de la pintura d'acabat
- Aplicació de capes de pintura intermèdies.
- Aplicació successiva, amb els intervals d'assecat de les capes d'acabat.
CONDICIONS GENERALS:
Els sistemes de pintura compliran les prescripcions de la taula 30.3.a. de l'EAE
Es definirà el sistema de tractament, detallant com mínim:
-Tipus i gruix de la capa d'imprimació anticorrosiva
-Tipus i gruixos de les capes intermèdies
-Tipus i gruixos de les capes d'acabat i retocs
Cal eliminar de la superfície d'acer la brutícia, pellofes de laminació, restes d'escories de soldadures, greixos, humitat superficial i revestiments existents
La superfície dels elements a pintar es netejarà i prepararà d'acord al tractament de pintura a aplicar
Els mètodes de preparació de la superfície hauran d'obtenir el grau de rugositat definit
En cas de realitzar-se el pintat a obra dels elements, aquets hauran de ser imprimats a taller amb un gruix mínim, per tal d'evitar una oxidació incipient durant l'aplec
Les pintures que composen el sistema de pintat han de ser compatibles entre si
Es recomanable que les diferents capes de pintura siguin de diferents colors per tal de poder diferenciar-les.
Es respectaran de forma estricta els períodes d'assecatge i enduriment que aconselli el fabricant davant un possible contacte amb l'aigua.
Caldrà preveure la dificultat de pintat dels elements inaccessibles i pintar-los abans del seu muntatge

2.- CONDICIONS DEL PROCÉS D'EXECUCIÓ

CONDICIONS GENERALS:
Es comprovarà prèviament que l'estat de la superfície és el previst a la fase anterior
S'han d'aturar els treballs si es donen les condicions següents:
- Temperatures inferiors a 5°C o superiors a 30°C
- Humitat relativa de l'aire > 60%
- En exteriors: Velocitat del vent > 50 km/h, Pluja
Si un cop realitzats els treballs es donen aquestes condicions, s'ha de revisar la feina feta 24 h abans i s'han de refer les parts afectades.
Les superfícies d'aplicació han de ser netes i sense pols, taques ni greixos.
No es pot pintar sobre suports molt freds ni sobreescalfats.
El sistema d'aplicació del producte s'ha d'escollir d'acord amb les instruccions del fabricant i l'autorització de la DF.
Quan el revestiment estigui format per més d'una capa, la primera capa s'ha d'aplicar lleugerament diluïda, segons les instruccions del fabricant.
S'han d'evitar els treballs que desprenguin pols o partícules prop de l'àrea a tractar, abans, durant i després de l'aplicació.
No s'admet la utilització de procediments artificials d'assecatge.
Després de l'aplicació de la pintura les superfícies s'han de protegir de l'acumulació d'aigua durant un cert temps

3.- UNITAT I CRITERI D'AMIDAMENT

m2 de superfície realment pintada segons les especificacions de la DT.
Cal considerar el desenvolupament del perímetre.
Deducció de la superfície corresponent a obertures:
- Obertures <=1 m2: No es dedueixen
- Obertures >1 m2 i <= 2 m2: Es dedueixen el 50%
- Obertures >2 m2: Es dedueix el 100%

4.- NORMATIVA DE COMPLIMENT OBLIGATORI

Real Decreto 751/2011, de 27 de mayo, por el que se aprueba la Instrucción de Acero Estructural

(EAE).
Real Decreto 314/2006, de 17 de marzo, por el que se aprueba el Código Técnico de la Edificación Parte 2. Documento Básico de Acero DB-SE-A.

5.- CONDICIONS DE CONTROL D'EXECUCIÓ I DE L'OBRA ACABADA

CONTROL D'EXECUCIÓ. OPERACIONS DE CONTROL:
Els punts de control més destacables són els següents:
- Inspecció visual de la superfície a pintar.
- Acceptació del procediment d'aplicació de la pintura per part de la DF.
- Comprovació de l'assecatge d'una capa abans de procedir a una segona aplicació.
CONTROL D'EXECUCIÓ. CRITERIS DE PRESA DE MOSTRES:
Els controls s'han de realitzar segons les instruccions de la DF.
CONTROL D'EXECUCIÓ. INTERPRETACIÓ DE RESULTATS I ACTUACIONS EN CAS D'INCOMPLIMENT:
Correcció per part del contractista de les irregularitats observades.
CONTROL DE L'OBRA ACABADA. OPERACIONS DE CONTROL:
Inspecció visual de la unitat acabada.
En el control es seguiran els criteris indicats en l'article 7.4 de la part I del CTE.
Determinació del gruix de pel·lícula del recobriment sobre un element metàl·lic (UNE EN ISO 2808)
CONTROL DE L'OBRA ACABADA. CRITERIS DE PRESA DE MOSTRES:
Els controls s'han de realitzar segons les instruccions de la DF.
CONTROL DE L'OBRA ACABADA. INTERPRETACIÓ DE RESULTATS I ACTUACIONS EN CAS D'INCOMPLIMENT:
Correcció per part del contractista de les irregularitats observades.
No es permetrà la continuació dels treballs fins que no estiguin solucionats els errors d'execució.

E8 - REVESTIMENTS

E89 - PINTATS

E898 - PINTAT DE PARAMENTS

0.- ELEMENTS QUE CONTEMPLA EL PLEC

E8981BB0,E898J140,E898K2A0.

Plec de condicions

E8 - REVESTIMENTS

E8K - ESCOPIDORS

0.- ELEMENTS QUE CONTEMPLA EL PLEC

E8K5D03A,E8KHU020.

Plec de condicions

E8 - REVESTIMENTS

E8K - ESCOPIDORS

E8K5 - ESCOPIDORS AMB PECES DE FORMIGÓ POLIMÈRIC

0.- ELEMENTS QUE CONTEMPLA EL PLEC

E8K5D03A.

Plec de condicions

E8 - REVESTIMENTS

E8K - ESCOPIDORS

E8KH - ESCOPIDORS DE FUSTA

0.- ELEMENTS QUE CONTEMPLA EL PLEC

E8KHU020.

Plec de condicions

E9 - PAVIMENTS

0.- ELEMENTS QUE CONTEMPLA EL PLEC

E9F55518,E9JZU100,E9U8XX5010,E9F55519,E93A13D0,E9M2U010,E9JC5BXX,E9VZ1J1K.

Plec de condicions

E9 - PAVIMENTS

E93 - SOLERES I RECRESCUDES

0.- ELEMENTS QUE CONTEMPLA EL PLEC

E93A13D0.

Plec de condicions

E9 - PAVIMENTS

E93 - SOLERES I RECRESCUDES

E93A - RECRESCUDES I CAPES DE MILLORA

0.- ELEMENTS QUE CONTEMPLA EL PLEC

E93A13D0.

Plec de condicions

E9 - PAVIMENTS

E9F - PAVIMENT DE PECES DE FORMIGÓ

0.- ELEMENTS QUE CONTEMPLA EL PLEC

E9F55518,E9F55519.

Plec de condicions

E9 - PAVIMENTS

E9F - PAVIMENT DE PECES DE FORMIGÓ

E9F5 - PAVIMENT DE PECES DE FORMIGÓ

0.- ELEMENTS QUE CONTEMPLA EL PLEC

E9F55518,E9F55519.

Plec de condicions

E9 - PAVIMENTS

E9J - PELFUTS, ESTORES I ELEMENTS ESPECIALS

0.- ELEMENTS QUE CONTEMPLA EL PLEC

E9JZU100,E9JC5BXX.

Plec de condicions

E9 - PAVIMENTS

E9J - PELFUTS, ESTORES I ELEMENTS ESPECIALS

E9JC - PELFUTS DE CAUTXÚ

0.- ELEMENTS QUE CONTEMPLA EL PLEC

E9JC5BXX.

Plec de condicions

E9 - PAVIMENTS

E9J - PELFUTS, ESTORES I ELEMENTS ESPECIALS

E9JZ - ELEMENTS ESPECIALS PER A PELFUTS I ESTORES

0.- ELEMENTS QUE CONTEMPLA EL PLEC

E9JZU100.

Plec de condicions

E9 - PAVIMENTS

E9M - PAVIMENTS CONTINUS

0.- ELEMENTS QUE CONTEMPLA EL PLEC

E9M2U010.

Plec de condicions

E9 - PAVIMENTS

E9M - PAVIMENTS CONTINUS

E9M2 - PAVIMENTS CONTINUS DE MORTERS I BEURADES

0.- ELEMENTS QUE CONTEMPLA EL PLEC

E9M2U010.

Plec de condicions

E9 - PAVIMENTS

E9U - SÒCOLS

0.- ELEMENTS QUE CONTEMPLA EL PLEC

E9U8XX5010.

Plec de condicions

E9 - PAVIMENTS

E9U - SÒCOLS

E9U8 - SÒCOLS METAL·LICS

0.- ELEMENTS QUE CONTEMPLA EL PLEC

E9U8XX5010.

Plec de condicions

E9 - PAVIMENTS

E9U - SÒCOLS

E9U8 - SÒCOLS METAL·LICS

E9U8XX - Elemento no encontrado

0.- ELEMENTS QUE CONTEMPLA EL PLEC

E9U8XX5010.

Plec de condicions

E9 - PAVIMENTS

E9V - ESGLAONS

0.- ELEMENTS QUE CONTEMPLA EL PLEC

E9VZ1J1K.

Plec de condicions

E9 - PAVIMENTS

E9V - ESGLAONS

E9VZ - ELEMENTS AUXILIARS PER A ESGLAONS

0.- ELEMENTS QUE CONTEMPLA EL PLEC

E9VZ1J1K.

Plec de condicions

EA - TANCAMENTS I DIVISÒRIES PRACTICABLES

0.- ELEMENTS QUE CONTEMPLA EL PLEC

EAQVB23E,EANV3163,EAN5XX2663,EAN51651,EAF7E77C,EAF33D7D,EAZ7114H,EAQEG185,EAN525A3,EABG7A62,EANA7186,EANV3263,EAQF8L16,EAND1840,EAN51491,EAVM1111,EANV3173,EABGM762.

Plec de condicions

EA - TANCAMENTS I DIVISÒRIES PRACTICABLES

EAB - TANCAMENTS PRACTICABLES D'ACER EN PERFILS LAMINATS

0.- ELEMENTS QUE CONTEMPLA EL PLEC

EABG7A62,EABGM762.

Plec de condicions

EA - TANCAMENTS I DIVISÒRIES PRACTICABLES

EAB - TANCAMENTS PRACTICABLES D'ACER EN PERFILS LAMINATS

EABG - PORTES D'ACER EN PERFILS LAMINATS, COL·LOCADES

0.- ELEMENTS QUE CONTEMPLA EL PLEC

EABG7A62,EABGM762.

Plec de condicions

EA - TANCAMENTS I DIVISÒRIES PRACTICABLES

EAF - TANCAMENTS PRACTICABLES D'ALUMINI

0.- ELEMENTS QUE CONTEMPLA EL PLEC

EAF7E77C,EAF33D7D.

Plec de condicions

EA - TANCAMENTS I DIVISÒRIES PRACTICABLES

EAF - TANCAMENTS PRACTICABLES D'ALUMINI

EAF3 - FINESTRES D'ALUMINI LACAT AMB TRENCAMENT DE PONT TÈRMIC, COL·LOCADES SOBRE BASTIMENT DE BASE

0.- ELEMENTS QUE CONTEMPLA EL PLEC

EAF33D7D.

Plec de condicions

EA - TANCAMENTS I DIVISÒRIES PRACTICABLES

EAF - TANCAMENTS PRACTICABLES D'ALUMINI

EAF7 - BALCONERES D'ALUMINI LACAT AMB TRENCAMENT DE PONT TÈRMIC, COL·LOCADES SOBRE BASTIMENT DE BASE

0.- ELEMENTS QUE CONTEMPLA EL PLEC

EAF7E77C.

Plec de condicions

EA - TANCAMENTS I DIVISÒRIES PRACTICABLES

EAN - BASTIMENTS DE BASE PER A FINESTRES, BALCONERES, PORTES, ARMARIS I REGISTRES

0.- ELEMENTS QUE CONTEMPLA EL PLEC

EANV3163,EAN5XX2663,EAN51651,EAN525A3,EANA7186,EANV3263,EAND1840,EAN51491,EANV3173.

Plec de condicions

EA - TANCAMENTS I DIVISÒRIES PRACTICABLES

EAN - BASTIMENTS DE BASE PER A FINESTRES, BALCONERES, PORTES, ARMARIS I REGISTRES

EAN5 - BASTIMENTS DE BASE D'ACER PER A FINESTRES I BALCONERES

0.- ELEMENTS QUE CONTEMPLA EL PLEC

EAN5XX2663,EAN51651,EAN525A3,EAN51491.

Plec de condicions

EA - TANCAMENTS I DIVISÒRIES PRACTICABLES

EAN - BASTIMENTS DE BASE PER A FINESTRES, BALCONERES, PORTES, ARMARIS I REGISTRES

EAN5 - BASTIMENTS DE BASE D'ACER PER A FINESTRES I BALCONERES

EAN5XX - Elemento no encontrado

0.- ELEMENTS QUE CONTEMPLA EL PLEC

EAN5XX2663.

Plec de condicions

EA - TANCAMENTS I DIVISÒRIES PRACTICABLES

EAN - BASTIMENTS DE BASE PER A FINESTRES, BALCONERES, PORTES, ARMARIS I REGISTRES

EANA - BASTIMENTS DE BASE DE FUSTA PER A PORTES

0.- ELEMENTS QUE CONTEMPLA EL PLEC

EANA7186.

Plec de condicions

EA - TANCAMENTS I DIVISÒRIES PRACTICABLES

EAN - BASTIMENTS DE BASE PER A FINESTRES, BALCONERES, PORTES, ARMARIS I REGISTRES

EAND - CAIXES I BASTIMENTS ENCASTATS PER A PORTES CORREDISSES

0.- ELEMENTS QUE CONTEMPLA EL PLEC

EAND1840.

Plec de condicions

EA - TANCAMENTS I DIVISÒRIES PRACTICABLES

EAN - BASTIMENTS DE BASE PER A FINESTRES, BALCONERES, PORTES, ARMARIS I REGISTRES

EANV - BASTIMENTS DE BASE D'ACER PER A PORTES

0.- ELEMENTS QUE CONTEMPLA EL PLEC

EANV3163,EANV3263,EANV3173.

Plec de condicions

EA - TANCAMENTS I DIVISÒRIES PRACTICABLES

EAQ - FULLES I BLOCKS DE FUSTA PER A PORTES I ARMARIS

0.- ELEMENTS QUE CONTEMPLA EL PLEC

EAQVB23E,EAQEG185,EAQF8L16.

Plec de condicions

EA - TANCAMENTS I DIVISÒRIES PRACTICABLES

EAQ - FULLES I BLOCKS DE FUSTA PER A PORTES I ARMARIS

EAQE - BLOCKS DE FUSTA PER A PORTES INTERIORS

0.- ELEMENTS QUE CONTEMPLA EL PLEC

EAQEG185.

Plec de condicions

EA - TANCAMENTS I DIVISÒRIES PRACTICABLES

EAQ - FULLES I BLOCKS DE FUSTA PER A PORTES I ARMARIS

EAQF - FULLES I GALZES PER A PORTES CORREDISSES ENCASTADES

0.- ELEMENTS QUE CONTEMPLA EL PLEC

EAQF8L16.

Plec de condicions

EA - TANCAMENTS I DIVISÒRIES PRACTICABLES

EAQ - FULLES I BLOCKS DE FUSTA PER A PORTES I ARMARIS

EAQV - CONJUNTS DE QUATRE FULLES BATENTS DE FUSTA PER A PORTES D'ARMARIS

0.- ELEMENTS QUE CONTEMPLA EL PLEC

EAQVB23E.

Plec de condicions

EA - TANCAMENTS I DIVISÒRIES PRACTICABLES

EAV - PERSIANES, GELOSIES DE LAMES I PROTECCIONS SOLARS

0.- ELEMENTS QUE CONTEMPLA EL PLEC

EAVM1111.

Plec de condicions

EA - TANCAMENTS I DIVISÒRIES PRACTICABLES

EAV - PERSIANES, GELOSIES DE LAMES I PROTECCIONS SOLARS

EAVM - PERSIANES DE GELOSIA D'ACER

0.- ELEMENTS QUE CONTEMPLA EL PLEC

EAVM1111.

Plec de condicions

EA - TANCAMENTS I DIVISÒRIES PRACTICABLES

EAZ - ELEMENTS ESPECIALS PER A TANCAMENTS I DIVISÒRIES PRACTICABLES

0.- ELEMENTS QUE CONTEMPLA EL PLEC

EAZ7114H.

Plec de condicions

EA - TANCAMENTS I DIVISÒRIES PRACTICABLES

EAZ - ELEMENTS ESPECIALS PER A TANCAMENTS I DIVISÒRIES PRACTICABLES

EAZ7 - PLAFONS PER A CAIXES DE PERSIANA

0.- ELEMENTS QUE CONTEMPLA EL PLEC

EAZ7114H.

Plec de condicions

EB - PROTECCIONS I SENYALITZACIÓ

0.- ELEMENTS QUE CONTEMPLA EL PLEC

EB92U200.

Plec de condicions

EB - PROTECCIONS I SENYALITZACIÓ

EB9 - SENYALITZACIÓ INFORMATIVA

0.- ELEMENTS QUE CONTEMPLA EL PLEC

EB92U200.

Plec de condicions

EB - PROTECCIONS I SENYALITZACIÓ

EB9 - SENYALITZACIÓ INFORMATIVA

EB92 - SENYALITZACIÓ INTERIOR

0.- ELEMENTS QUE CONTEMPLA EL PLEC

EB92U200.

Plec de condicions

EC - ENVIDRAMENTS

0.- ELEMENTS QUE CONTEMPLA EL PLEC

EC1K1502,EC1FMJ43.

Plec de condicions

EC - ENVIDRAMENTS

EC1 - VIDRES PLANS

0.- ELEMENTS QUE CONTEMPLA EL PLEC

EC1K1502,EC1FMJ43.

Plec de condicions

EC - ENVIDRAMENTS

EC1 - VIDRES PLANS

EC1F - VIDRES AÏLLANTS D'UNA LLUNA INCOLORA O DE BAIXA EMISSIVITAT I UN VIDRE LAMINAR DE SEGURETAT

0.- ELEMENTS QUE CONTEMPLA EL PLEC

EC1FMJ43.

Plec de condicions

EC - ENVIDRAMENTS

EC1 - VIDRES PLANS

EC1K - MIRALLS

0.- ELEMENTS QUE CONTEMPLA EL PLEC

EC1K1502.

Plec de condicions

ED - INSTAL·LACIONS D'EVACUACIÓ, CANALITZACIÓ I VENTILACIÓ ESTÀTICA

0.- ELEMENTS QUE CONTEMPLA EL PLEC

ED00MB01,ED15E771,ED351230,ED354355,ED354B45,ED111B51,ED111B31,ED111B61,ED111B71,ED7FR112,ED7FP161,
ED7FR314,ED3F32A0.

Plec de condicions

ED - INSTAL·LACIONS D'EVACUACIÓ, CANALITZACIÓ I VENTILACIÓ ESTÀTICA

ED00 - Elemento no encontrado

0.- ELEMENTS QUE CONTEMPLA EL PLEC

ED00MB01.

Plec de condicions

ED - INSTAL·LACIONS D'EVACUACIÓ, CANALITZACIÓ I VENTILACIÓ ESTÀTICA

ED1 - DESGUASSOS, BAIXANTS I AÏLLAMENTS I ACCESSORIS DE DESGUASOS I BAIXANTS

0.- ELEMENTS QUE CONTEMPLA EL PLEC

ED15E771,ED111B51,ED111B31,ED111B61,ED111B71.

Plec de condicions

ED - INSTAL·LACIONS D'EVACUACIÓ, CANALITZACIÓ I VENTILACIÓ ESTÀTICA

ED1 - DESGUASSOS, BAIXANTS I AÏLLAMENTS I ACCESSORIS DE DESGUASOS I BAIXANTS

ED11 - DESGUASSOS

0.- ELEMENTS QUE CONTEMPLA EL PLEC

ED111B51,ED111B31,ED111B61,ED111B71.

Plec de condicions

ED - INSTAL·LACIONS D'EVACUACIÓ, CANALITZACIÓ I VENTILACIÓ ESTÀTICA

ED1 - DESGUASSOS, BAIXANTS I AÏLLAMENTS I ACCESSORIS DE DESGUASOS I BAIXANTS

ED15 - BAIXANTS I CONDUCTES DE VENTILACIÓ AMB TUBS DE MATERIALS PLÀSTICS

0.- ELEMENTS QUE CONTEMPLA EL PLEC

ED15E771.

Plec de condicions

ED - INSTAL·LACIONS D'EVACUACIÓ, CANALITZACIÓ I VENTILACIÓ ESTÀTICA

ED3 - CAIXES SIFÒNIQUES I PERICONS

0.- ELEMENTS QUE CONTEMPLA EL PLEC

ED351230,ED354355,ED354B45,ED3F32A0.

Plec de condicions

ED - INSTAL·LACIONS D'EVACUACIÓ, CANALITZACIÓ I VENTILACIÓ ESTÀTICA

ED3 - CAIXES SIFÒNIQUES I PERICONS

ED35 - PERICONS

0.- ELEMENTS QUE CONTEMPLA EL PLEC

ED351230,ED354355,ED354B45.

Plec de condicions

ED - INSTAL·LACIONS D'EVACUACIÓ, CANALITZACIÓ I VENTILACIÓ ESTÀTICA

ED3 - CAIXES SIFÒNIQUES I PERICONS

ED3F - PERICONS PREFABRICATS DE PVC PER A SANEJAMENT

0.- ELEMENTS QUE CONTEMPLA EL PLEC

ED3F32A0.

Plec de condicions

ED - INSTAL·LACIONS D'EVACUACIÓ, CANALITZACIÓ I VENTILACIÓ ESTÀTICA

ED7 - CLAVEGUERONS

0.- ELEMENTS QUE CONTEMPLA EL PLEC

ED7FR112,ED7FP161,ED7FR314.

Plec de condicions

ED - INSTAL·LACIONS D'EVACUACIÓ, CANALITZACIÓ I VENTILACIÓ ESTÀTICA

ED7 - CLAVEGUERONS

ED7F - CLAVEGUERONS AMB TUB DE PVC

0.- ELEMENTS QUE CONTEMPLA EL PLEC

ED7FR112,ED7FP161,ED7FR314.

Plec de condicions

EE - INSTAL·LACIONS DE CLIMATITZACIÓ, CALEFACCIÓ I VENTILACIÓ MECÀNICA

0.- ELEMENTS QUE CONTEMPLA EL PLEC

EEKNXX1DB0,EE5Z5E20,EEM93571,EEM3B112,EE42Q324,EE51EE11,EEZGMAN1,EEK1FQMA,EEK1MAN2.

Plec de condicions

EE - INSTAL·LACIONS DE CLIMATITZACIÓ, CALEFACCIÓ I VENTILACIÓ MECÀNICA

EE4 - XEMENEIES I CONDUCTES CIRCULARS

0.- ELEMENTS QUE CONTEMPLA EL PLEC

EE42Q324.

Plec de condicions

EE - INSTAL·LACIONS DE CLIMATITZACIÓ, CALEFACCIÓ I VENTILACIÓ MECÀNICA

EE4 - XEMENEIES I CONDUCTES CIRCULARS

EE42 - CONDUCTES CIRCULARS METÀL·LICS

0.- ELEMENTS QUE CONTEMPLA EL PLEC

EE42Q324.

Plec de condicions

EE - INSTAL·LACIONS DE CLIMATITZACIÓ, CALEFACCIÓ I VENTILACIÓ MECÀNICA

EE5 - CONDUCTES RECTANGULARS

0.- ELEMENTS QUE CONTEMPLA EL PLEC

EE5Z5E20,EE51EE11.

Plec de condicions

EE - INSTAL·LACIONS DE CLIMATITZACIÓ, CALEFACCIÓ I VENTILACIÓ MECÀNICA

EE5 - CONDUCTES RECTANGULARS

EE51 - CONDUCTES RECTANGULARS DE LLANA MINERAL

0.- ELEMENTS QUE CONTEMPLA EL PLEC

EE51EE11.

Plec de condicions

EE - INSTAL·LACIONS DE CLIMATITZACIÓ, CALEFACCIÓ I VENTILACIÓ MECÀNICA

EE5 - CONDUCTES RECTANGULARS

EE5Z - ELEMENTS ESPECIALS PER A CONDUCTES RECTANGULARS

0.- ELEMENTS QUE CONTEMPLA EL PLEC

EE5Z5E20.

Plec de condicions

EE - INSTAL·LACIONS DE CLIMATITZACIÓ, CALEFACCIÓ I VENTILACIÓ MECÀNICA

EEK - REIXETES, DIFUSORS, COMPORTES, SILENCIADORS I ACCESSORIS

0.- ELEMENTS QUE CONTEMPLA EL PLEC

EEKNXX1DB0,EEK1FQMA,EEK1MAN2.

Plec de condicions

EE - INSTAL·LACIONS DE CLIMATITZACIÓ, CALEFACCIÓ I VENTILACIÓ MECÀNICA

EEK - REIXETES, DIFUSORS, COMPORTES, SILENCIADORS I ACCESSORIS

EEK1 - REIXETES D'IMPULSIÓ O RETORN D'UNA FILERA D'ALETES FIXES HORITZONTALS

0.- ELEMENTS QUE CONTEMPLA EL PLEC

EEK1FQMA,EEK1MAN2.

Plec de condicions

EE - INSTAL·LACIONS DE CLIMATITZACIÓ, CALEFACCIÓ I VENTILACIÓ MECÀNICA

EEK - REIXETES, DIFUSORS, COMPORTES, SILENCIADORS I ACCESSORIS

EEKN - REIXES D'INTEMPERIE

0.- ELEMENTS QUE CONTEMPLA EL PLEC

EEKNXX1DB0.

Plec de condicions

EE - INSTAL·LACIONS DE CLIMATITZACIÓ, CALEFACCIÓ I VENTILACIÓ MECÀNICA

EEK - REIXETES, DIFUSORS, COMPORTES, SILENCIADORS I ACCESSORIS

EEKN - REIXES D'INTEMPERIE

EEKNXX - Elemento no encontrado

0.- ELEMENTS QUE CONTEMPLA EL PLEC

EEKNXX1DB0.

Plec de condicions

EE - INSTAL·LACIONS DE CLIMATITZACIÓ, CALEFACCIÓ I VENTILACIÓ MECÀNICA

EEM - VENTILADORS I CAIXES DE VENTILACIÓ

0.- ELEMENTS QUE CONTEMPLA EL PLEC

EEM93571,EEM3B112.

Plec de condicions

EE - INSTAL·LACIONS DE CLIMATITZACIÓ, CALEFACCIÓ I VENTILACIÓ MECÀNICA

EEM - VENTILADORS I CAIXES DE VENTILACIÓ

EEM3 - VENTILADORS-EXTRACTORS

0.- ELEMENTS QUE CONTEMPLA EL PLEC

EEM3B112.

Plec de condicions

EE - INSTAL·LACIONS DE CLIMATITZACIÓ, CALEFACCIÓ I VENTILACIÓ MECÀNICA

EEM - VENTILADORS I CAIXES DE VENTILACIÓ

EEM9 - VENTILADORS EN LÍNIA

0.- ELEMENTS QUE CONTEMPLA EL PLEC

EEM93571.

Plec de condicions

EE - INSTAL·LACIONS DE CLIMATITZACIÓ, CALEFACCIÓ I VENTILACIÓ MECÀNICA

EEZ - ELEMENTS ESPECIALS PER A INSTAL·LACIONS DE CLIMATITZACIÓ, CALEFACCIÓ I VENTILACIÓ MECÀNICA

0.- ELEMENTS QUE CONTEMPLA EL PLEC

EEZGMAN1.

Plec de condicions

EE - INSTAL·LACIONS DE CLIMATITZACIÓ, CALEFACCIÓ I VENTILACIÓ MECÀNICA

EEZ - ELEMENTS ESPECIALS PER A INSTAL·LACIONS DE CLIMATITZACIÓ, CALEFACCIÓ I VENTILACIÓ MECÀNICA

EEZG - CÀRREGA DE GASOS REFRIGERANTS I OLIS

0.- ELEMENTS QUE CONTEMPLA EL PLEC

EEZGMAN1.

Plec de condicions

EF - TUBS I ACCESSORIS PER A GASOS I FLUIDS

0.- ELEMENTS QUE CONTEMPLA EL PLEC

EF5A42B1,EF5A62B1,EFQ3643L,EFQ3646L,EF912P86,EF912P8A,EF912P8C,EF912A8E,EF912A8G,EFQ3647L,EFQ3649L,EFQ364BL,EFQ364CL.

Plec de condicions

EF - TUBS I ACCESSORIS PER A GASOS I FLUIDS

EF5 - TUBS DE COURE

0.- ELEMENTS QUE CONTEMPLA EL PLEC

EF5A42B1,EF5A62B1.

Plec de condicions

EF - TUBS I ACCESSORIS PER A GASOS I FLUIDS

EF5 - TUBS DE COURE

EF5A - TUBS DE COURE SEMIDUR PER A INSTAL·LACIONS FRIGORÍFIQUES

0.- ELEMENTS QUE CONTEMPLA EL PLEC

EF5A42B1,EF5A62B1.

Plec de condicions

EF - TUBS I ACCESSORIS PER A GASOS I FLUIDS

EF9 - TUBS MULTICAPA

0.- ELEMENTS QUE CONTEMPLA EL PLEC

EF912P86,EF912P8A,EF912P8C,EF912A8E,EF912A8G.

Plec de condicions

EF - TUBS I ACCESSORIS PER A GASOS I FLUIDS

EF9 - TUBS MULTICAPA

EF91 - TUBS MULTICAPA DE POLIETILÈ

0.- ELEMENTS QUE CONTEMPLA EL PLEC

EF912P86,EF912P8A,EF912P8C,EF912A8E,EF912A8G.

Plec de condicions

EF - TUBS I ACCESSORIS PER A GASOS I FLUIDS

EFQ - AÏLLAMENTS TÈRMICS PER A TUBS

0.- ELEMENTS QUE CONTEMPLA EL PLEC

EFQ3643L,EFQ3646L,EFQ3647L,EFQ3649L,EFQ364BL,EFQ364CL.

Plec de condicions

EF - TUBS I ACCESSORIS PER A GASOS I FLUIDS

EFQ - AÏLLAMENTS TÈRMICS PER A TUBS

EFQ3 - AÏLLAMENTS TÈRMICS PER A TUBS AMB ESCUMES ELASTOMÈRIQUES

0.- ELEMENTS QUE CONTEMPLA EL PLEC

EFQ3643L,EFQ3646L,EFQ3647L,EFQ3649L,EFQ364BL,EFQ364CL.

Plec de condicions

EG - INSTAL·LACIONS ELÈCTRIQUES

0.- ELEMENTS QUE CONTEMPLA EL PLEC

EG11CD62,EG1PU1A1,EG146J01J1X7,EG161611,EG222A15,EG222815,EG312574,EG325154,EG325144,EG325134,EG325124,EG380907,EG325174,EG482365,EG414D9F,EG414D9B,EG414D99,EG42429H,EG47224E,EG7AA221,EG613021,EG621193ITUI,EG631A53,EG64D17P,EGA12422,EG675323,EG731183,EG681224,EG7AA121,EGD1222E,EGDZ1102,EG222711.

Plec de condicions

EG - INSTAL·LACIONS ELÈCTRIQUES

EG1 - CAIXES I ARMARIS

0.- ELEMENTS QUE CONTEMPLA EL PLEC

EG11CD62,EG1PU1A1,EG146J01J1X7,EG161611.

Plec de condicions

EG - INSTAL·LACIONS ELÈCTRIQUES

EG1 - CAIXES I ARMARIS

EG11 - CAIXES GENERALS DE PROTECCIÓ

0.- ELEMENTS QUE CONTEMPLA EL PLEC

EG11CD62.

Plec de condicions

EG - INSTAL·LACIONS ELÈCTRIQUES

EG1 - CAIXES I ARMARIS

EG14 - CAIXES PER A QUADRES DE DISTRIBUCIÓ

0.- ELEMENTS QUE CONTEMPLA EL PLEC

EG146J01J1X7.

Plec de condicions

EG - INSTAL·LACIONS ELÈCTRIQUES

EG1 - CAIXES I ARMARIS

EG14 - CAIXES PER A QUADRES DE DISTRIBUCIÓ

EG146J01 - Caixa p/quadre distrib.,plàst.+metàl.+porta,4x14mòduls,encastada

0.- ELEMENTS QUE CONTEMPLA EL PLEC

EG146J01J1X7.

Plec de condicions

EG - INSTAL·LACIONS ELÈCTRIQUES

EG1 - CAIXES I ARMARIS

EG16 - CAIXES DE DERIVACIÓ RECTANGULARS

0.- ELEMENTS QUE CONTEMPLA EL PLEC

EG161611.

Plec de condicions

EG - INSTAL·LACIONS ELÈCTRIQUES

EG1 - CAIXES I ARMARIS

EG1P - CONJUNTS DE PROTECCIÓ I MESURA

0.- ELEMENTS QUE CONTEMPLA EL PLEC

EG1PU1A1.

Plec de condicions

EG - INSTAL·LACIONS ELÈCTRIQUES

EG2 - TUBS, CANALS, SAFATES I COLUMNES PER A MECANISMES

0.- ELEMENTS QUE CONTEMPLA EL PLEC

EG222A15,EG222815,EG222711.

Plec de condicions

EG - INSTAL·LACIONS ELÈCTRIQUES

EG2 - TUBS, CANALS, SAFATES I COLUMNES PER A MECANISMES

EG22 - TUBS FLEXIBLES I CORBABLES NO METÀL·LICS

0.- ELEMENTS QUE CONTEMPLA EL PLEC

EG222A15,EG222815,EG222711.

Plec de condicions

EG - INSTAL·LACIONS ELÈCTRIQUES

EG3 - CABLES ELÈCTRICS PER A TENSIÓ BAIXA I SISTEMES DE DISTRIBUCIÓ ELÈCTRICA

0.- ELEMENTS QUE CONTEMPLA EL PLEC

EG312574,EG325154,EG325144,EG325134,EG325124,EG380907,EG325174.

Plec de condicions

EG - INSTAL·LACIONS ELÈCTRIQUES

EG3 - CABLES ELÈCTRICS PER A TENSIÓ BAIXA I SISTEMES DE DISTRIBUCIÓ ELÈCTRICA

EG31 - CABLES DE COURE DE 0,6/1 KV

0.- ELEMENTS QUE CONTEMPLA EL PLEC

EG312574.

Plec de condicions

EG - INSTAL·LACIONS ELÈCTRIQUES

EG3 - CABLES ELÈCTRICS PER A TENSIÓ BAIXA I SISTEMES DE DISTRIBUCIÓ ELÈCTRICA

EG32 - CABLES DE COURE DE 450/750 V

0.- ELEMENTS QUE CONTEMPLA EL PLEC

EG325154,EG325144,EG325134,EG325124,EG325174.

Plec de condicions

EG - INSTAL·LACIONS ELÈCTRIQUES

EG3 - CABLES ELÈCTRICS PER A TENSIÓ BAIXA I SISTEMES DE DISTRIBUCIÓ ELÈCTRICA

EG38 - CONDUCTORS DE COURE NUS

0.- ELEMENTS QUE CONTEMPLA EL PLEC

EG380907.

Plec de condicions

EG - INSTAL·LACIONS ELÈCTRIQUES

EG4 - APARELLS DE PROTECCIÓ I COMANDAMENT

0.- ELEMENTS QUE CONTEMPLA EL PLEC

EG482365,EG414D9F,EG414D9B,EG414D99,EG42429H,EG47224E.

Plec de condicions

EG - INSTAL·LACIONS ELÈCTRIQUES

EG4 - APARELLS DE PROTECCIÓ I COMANDAMENT

EG41 - INTERRUPTORS MAGNETOTÈRMICS

0.- ELEMENTS QUE CONTEMPLA EL PLEC

EG414D9F,EG414D9B,EG414D99.

Plec de condicions

EG - INSTAL·LACIONS ELÈCTRIQUES

EG4 - APARELLS DE PROTECCIÓ I COMANDAMENT

EG42 - INTERRUPTORS DIFERENCIALS

0.- ELEMENTS QUE CONTEMPLA EL PLEC

EG42429H.

Plec de condicions

EG - INSTAL·LACIONS ELÈCTRIQUES

EG4 - APARELLS DE PROTECCIÓ I COMANDAMENT

EG47 - INTERRUPTORS MANUALS

0.- ELEMENTS QUE CONTEMPLA EL PLEC

EG47224E.

Plec de condicions

EG - INSTAL·LACIONS ELÈCTRIQUES

EG4 - APARELLS DE PROTECCIÓ I COMANDAMENT

EG48 - PROTECTORS CONTRA SOBRETENSIONS

0.- ELEMENTS QUE CONTEMPLA EL PLEC

EG482365.

Plec de condicions

EG - INSTAL·LACIONS ELÈCTRIQUES

EG6 - MECANISMES

0.- ELEMENTS QUE CONTEMPLA EL PLEC

EG613021,EG621193ITUI,EG631A53,EG64D17P,EG675323,EG681224.

Plec de condicions

EG - INSTAL·LACIONS ELÈCTRIQUES

EG6 - MECANISMES

EG61 - CAIXES PER A MECANISMES

0.- ELEMENTS QUE CONTEMPLA EL PLEC

EG613021.

Plec de condicions

EG - INSTAL·LACIONS ELÈCTRIQUES

EG6 - MECANISMES

EG62 - INTERRUPTORS I COMMUTADORS

0.- ELEMENTS QUE CONTEMPLA EL PLEC

EG621193ITUI.

Plec de condicions

EG - INSTAL·LACIONS ELÈCTRIQUES

EG6 - MECANISMES

EG62 - INTERRUPTORS I COMMUTADORS

EG621193 - Interruptor,tipus univ.,(1P),10AX/250V,a/tecla,preu alt,encastat

0.- ELEMENTS QUE CONTEMPLA EL PLEC

EG621193ITUI.

Plec de condicions

EG - INSTAL·LACIONS ELÈCTRIQUES

EG6 - MECANISMES

EG63 - ENDOLLS

0.- ELEMENTS QUE CONTEMPLA EL PLEC

EG631A53.

Plec de condicions

EG - INSTAL·LACIONS ELÈCTRIQUES

EG6 - MECANISMES

EG64 - POLSADORS

0.- ELEMENTS QUE CONTEMPLA EL PLEC

EG64D17P.

Plec de condicions

EG - INSTAL·LACIONS ELÈCTRIQUES

EG6 - MECANISMES

EG67 - PLAQUES I MARCS

0.- ELEMENTS QUE CONTEMPLA EL PLEC

EG675323.

Plec de condicions

EG - INSTAL·LACIONS ELÈCTRIQUES

EG6 - MECANISMES

EG68 - REGULADORS D'INTENSITAT

0.- ELEMENTS QUE CONTEMPLA EL PLEC

EG681224.

Plec de condicions

EG - INSTAL·LACIONS ELÈCTRIQUES

EG7 - DISPOSITIUS ELECTRÒNICS

0.- ELEMENTS QUE CONTEMPLA EL PLEC

EG7AA221,EG731183,EG7AA121.

Plec de condicions

EG - INSTAL·LACIONS ELÈCTRIQUES

EG7 - DISPOSITIUS ELECTRÒNICS

EG73 - INTERRUPTORS I DETECTORS DE MOVIMENT

0.- ELEMENTS QUE CONTEMPLA EL PLEC

EG731183.

Plec de condicions

EG - INSTAL·LACIONS ELÈCTRIQUES

EG7 - DISPOSITIUS ELECTRÒNICS

EG7A - PROGRAMADORS HORARIS

0.- ELEMENTS QUE CONTEMPLA EL PLEC

EG7AA221,EG7AA121.

Plec de condicions

EG - INSTAL·LACIONS ELÈCTRIQUES

EGA - AVISADORS ACÚSTICS

0.- ELEMENTS QUE CONTEMPLA EL PLEC

EGA12422.

Plec de condicions

EG - INSTAL·LACIONS ELÈCTRIQUES

EGA - AVISADORS ACÚSTICS

EGA1 - AVISADORS ACÚSTICS MUNTATS SUPERFICIALMENT

0.- ELEMENTS QUE CONTEMPLA EL PLEC

EGA12422.

Plec de condicions

EG - INSTAL·LACIONS ELÈCTRIQUES

EGD - ELEMENTS DE CONNEXIÓ A TERRA I PROTECCIÓ CATÒDICA

0.- ELEMENTS QUE CONTEMPLA EL PLEC

EGD1222E,EGDZ1102.

Plec de condicions

EG - INSTAL·LACIONS ELÈCTRIQUES

EGD - ELEMENTS DE CONNEXIÓ A TERRA I PROTECCIÓ CATÒDICA

EGD1 - PIQUETES DE CONNEXIÓ A TERRA

0.- ELEMENTS QUE CONTEMPLA EL PLEC

EGD1222E.

Plec de condicions

EG - INSTAL·LACIONS ELÈCTRIQUES

EGD - ELEMENTS DE CONNEXIÓ A TERRA I PROTECCIÓ CATÒDICA

EGDZ - ELEMENTS ESPECIALS DE CONNEXIÓ A TERRA

0.- ELEMENTS QUE CONTEMPLA EL PLEC

EGDZ1102.

Plec de condicions

EH - INSTAL·LACIONS D'ENLLUMENAT

0.- ELEMENTS QUE CONTEMPLA EL PLEC

EH13MC01,EH13MC02,EH13MC03,EH2LMC01,EH13MC04,EH13MC05,EH61RC99,EH61R24A.

Plec de condicions

EH - INSTAL·LACIONS D'ENLLUMENAT

EH1 - LLUMS DECORATIUS MUNTATS SUPERFICIALMENT

0.- ELEMENTS QUE CONTEMPLA EL PLEC

EH13MC01,EH13MC02,EH13MC03,EH13MC04,EH13MC05.

Plec de condicions

EH - INSTAL·LACIONS D'ENLLUMENAT

EH1 - LLUMS DECORATIUS MUNTATS SUPERFICIALMENT

EH13 - LLUMS DECORATIUS MUNTATS SUPERFICIALMENT EN LÍNIA CONTÍNUA AMB LÀMPADES FLUORESCENTS

0.- ELEMENTS QUE CONTEMPLA EL PLEC

EH13MC01,EH13MC02,EH13MC03,EH13MC04,EH13MC05.

Plec de condicions

EH - INSTAL·LACIONS D'ENLLUMENAT

EH2 - LLUMS DECORATIUS ENCASTATS

0.- ELEMENTS QUE CONTEMPLA EL PLEC

EH2LMC01.

Plec de condicions

EH - INSTAL·LACIONS D'ENLLUMENAT

EH2 - LLUMS DECORATIUS ENCASTATS

EH2L - LLUMS DECORATIUS ENCASTATS TIPUS DOWNLIGHT AMB LEDS

0.- ELEMENTS QUE CONTEMPLA EL PLEC

EH2LMC01.

Plec de condicions

EH - INSTAL·LACIONS D'ENLLUMENAT

EH6 - ELEMENTS PER A ENLLUMENAT D'EMERGÈNCIA I SENYALITZACIÓ

0.- ELEMENTS QUE CONTEMPLA EL PLEC

EH61RC99,EH61R24A.

Plec de condicions

EH - INSTAL·LACIONS D'ENLLUMENAT

EH6 - ELEMENTS PER A ENLLUMENAT D'EMERGÈNCIA I SENYALITZACIÓ

EH61 - LLUMS D'EMERGÈNCIA

0.- ELEMENTS QUE CONTEMPLA EL PLEC

EH61RC99,EH61R24A.

Plec de condicions

EJ - INSTAL·LACIONS DE LAMPISTERIA, APARELLS SANITARIS I PRODUCCIÓ D'AIGUA CALENTA SANITÀRIA

0.- ELEMENTS QUE CONTEMPLA EL PLEC

EJ13B713,EJ14BA1Q,EJ1AB21P,EJ23613G,EJ46U020,EJ4ZU015,EJ43U010,EJ42U010,EJ1ZAB02BP5D,EJ7F8005,EJ24A435,EJ23U010,EJ2ZN41K,EJ331477,EJ65MAN3,EJ2ZU005,EJM1MC01,EJMAU010.

Plec de condicions

EJ - INSTAL·LACIONS DE LAMPISTERIA, APARELLS SANITARIS I PRODUCCIÓ D'AIGUA CALENTA SANITÀRIA

EJ1 - APARELLS SANITARIS

0.- ELEMENTS QUE CONTEMPLA EL PLEC

EJ13B713,EJ14BA1Q,EJ1AB21P,EJ1ZAB02BP5D.

Plec de condicions

EJ - INSTAL·LACIONS DE LAMPISTERIA, APARELLS SANITARIS I PRODUCCIÓ D'AIGUA CALENTA SANITÀRIA

EJ1 - APARELLS SANITARIS

EJ13 - LAVABOS

0.- ELEMENTS QUE CONTEMPLA EL PLEC

EJ13B713.

Plec de condicions

EJ - INSTAL·LACIONS DE LAMPISTERIA, APARELLS SANITARIS I PRODUCCIÓ D'AIGUA CALENTA SANITÀRIA

EJ1 - APARELLS SANITARIS

EJ14 - INODORS

0.- ELEMENTS QUE CONTEMPLA EL PLEC

EJ14BA1Q.

Plec de condicions

EJ - INSTAL·LACIONS DE LAMPISTERIA, APARELLS SANITARIS I PRODUCCIÓ D'AIGUA CALENTA SANITÀRIA

EJ1 - APARELLS SANITARIS

EJ1A - ABOCADORS

0.- ELEMENTS QUE CONTEMPLA EL PLEC

EJ1AB21P.

Plec de condicions

EJ - INSTAL·LACIONS DE LAMPISTERIA, APARELLS SANITARIS I PRODUCCIÓ D'AIGUA CALENTA SANITÀRIA

EJ1 - APARELLS SANITARIS

EJ1Z - ACCESSORIS D'APARELLS SANITARIS

0.- ELEMENTS QUE CONTEMPLA EL PLEC

EJ1ZAB02BP5D.

Plec de condicions

EJ - INSTAL·LACIONS DE LAMPISTERIA, APARELLS SANITARIS I PRODUCCIÓ D'AIGUA CALENTA SANITÀRIA

EJ1 - APARELLS SANITARIS

EJ1Z - ACCESSORIS D'APARELLS SANITARIS

EJ1ZAB02 - Reixa/protecció,munt.aboc.porcell. vitrif.,preu alt

0.- ELEMENTS QUE CONTEMPLA EL PLEC

EJ1ZAB02BP5D.

Plec de condicions

EJ - INSTAL·LACIONS DE LAMPISTERIA, APARELLS SANITARIS I PRODUCCIÓ D'AIGUA CALENTA SANITÀRIA

EJ2 - AIXETES I ACCESSORIS PER A APARELLS SANITARIS

0.- ELEMENTS QUE CONTEMPLA EL PLEC

EJ23613G,EJ24A435,EJ23U010,EJ2ZN41K,EJ2ZU005.

Plec de condicions

EJ - INSTAL·LACIONS DE LAMPISTERIA, APARELLS SANITARIS I PRODUCCIÓ D'AIGUA CALENTA SANITÀRIA

EJ2 - AIXETES I ACCESSORIS PER A APARELLS SANITARIS

EJ23 - AIXETES I ACCESSORIS PER A LAVABOS

0.- ELEMENTS QUE CONTEMPLA EL PLEC

EJ23613G,EJ23U010.

Plec de condicions

EJ - INSTAL·LACIONS DE LAMPISTERIA, APARELLS SANITARIS I PRODUCCIÓ D'AIGUA CALENTA SANITÀRIA

EJ2 - AIXETES I ACCESSORIS PER A APARELLS SANITARIS

EJ24 - AIXETES I ACCESSORIS PER A INODORS

0.- ELEMENTS QUE CONTEMPLA EL PLEC

EJ24A435.

Plec de condicions

EJ - INSTAL·LACIONS DE LAMPISTERIA, APARELLS SANITARIS I PRODUCCIÓ D'AIGUA CALENTA SANITÀRIA

EJ2 - AIXETES I ACCESSORIS PER A APARELLS SANITARIS

EJ2Z - AIXETES I ACCESSORIS COMPLEMENTARIS

0.- ELEMENTS QUE CONTEMPLA EL PLEC

EJ2ZN41K,EJ2ZU005.

Plec de condicions

EJ - INSTAL·LACIONS DE LAMPISTERIA, APARELLS SANITARIS I PRODUCCIÓ D'AIGUA CALENTA SANITÀRIA

EJ3 - DESGUASSOS I ACCESSORIS PER A APARELLS SANITARIS

0.- ELEMENTS QUE CONTEMPLA EL PLEC

EJ331477.

Plec de condicions

EJ - INSTAL·LACIONS DE LAMPISTERIA, APARELLS SANITARIS I PRODUCCIÓ D'AIGUA CALENTA SANITÀRIA

EJ3 - DESGUASSOS I ACCESSORIS PER A APARELLS SANITARIS

EJ33 - DESGUASSOS I ACCESSORIS PER A LAVABOS

0.- ELEMENTS QUE CONTEMPLA EL PLEC

EJ331477.

Plec de condicions

EJ - INSTAL·LACIONS DE LAMPISTERIA, APARELLS SANITARIS I PRODUCCIÓ D'AIGUA CALENTA SANITÀRIA

EJ4 - ACCESSORIS I COMPLEMENTS DE BANY

0.- ELEMENTS QUE CONTEMPLA EL PLEC

EJ46U020,EJ4ZU015,EJ43U010,EJ42U010.

Plec de condicions

EJ - INSTAL·LACIONS DE LAMPISTERIA, APARELLS SANITARIS I PRODUCCIÓ D'AIGUA CALENTA SANITÀRIA

EJ4 - ACCESSORIS I COMPLEMENTS DE BANY

EJ42 - DOSIFICADORS DE SABÓ

0.- ELEMENTS QUE CONTEMPLA EL PLEC

EJ42U010.

Plec de condicions

EJ - INSTAL·LACIONS DE LAMPISTERIA, APARELLS SANITARIS I PRODUCCIÓ D'AIGUA CALENTA SANITÀRIA

EJ4 - ACCESSORIS I COMPLEMENTS DE BANY

EJ43 - DISPENSADORS DE PAPER

0.- ELEMENTS QUE CONTEMPLA EL PLEC

EJ43U010.

Plec de condicions

EJ - INSTAL·LACIONS DE LAMPISTERIA, APARELLS SANITARIS I PRODUCCIÓ D'AIGUA CALENTA SANITÀRIA

EJ4 - ACCESSORIS I COMPLEMENTS DE BANY

EJ46 - ACCESSORIS PER A BANYS ADAPTATS

0.- ELEMENTS QUE CONTEMPLA EL PLEC

EJ46U020.

Plec de condicions

EJ - INSTAL·LACIONS DE LAMPISTERIA, APARELLS SANITARIS I PRODUCCIÓ D'AIGUA CALENTA SANITÀRIA

EJ4 - ACCESSORIS I COMPLEMENTS DE BANY

EJ4Z - ACCESSORIS COMPLEMENTARIS PER A BANYS

0.- ELEMENTS QUE CONTEMPLA EL PLEC

EJ4ZU015.

Plec de condicions

EJ - INSTAL·LACIONS DE LAMPISTERIA, APARELLS SANITARIS I PRODUCCIÓ D'AIGUA CALENTA SANITÀRIA

EJ6 - EQUIPS PER A TRACTAMENT D'AIGUES

0.- ELEMENTS QUE CONTEMPLA EL PLEC

EJ65MAN3.

Plec de condicions

EJ - INSTAL·LACIONS DE LAMPISTERIA, APARELLS SANITARIS I PRODUCCIÓ D'AIGUA CALENTA SANITÀRIA

EJ6 - EQUIPS PER A TRACTAMENT D'AIGUES

EJ65 - FILTRES

0.- ELEMENTS QUE CONTEMPLA EL PLEC

EJ65MAN3.

Plec de condicions

EJ - INSTAL·LACIONS DE LAMPISTERIA, APARELLS SANITARIS I PRODUCCIÓ D'AIGUA CALENTA SANITÀRIA

EJ7 - DIPÒSITS I ACCESSORIS, PER A AIGUA

0.- ELEMENTS QUE CONTEMPLA EL PLEC

EJ7F8005.

Plec de condicions

EJ - INSTAL·LACIONS DE LAMPISTERIA, APARELLS SANITARIS I PRODUCCIÓ D'AIGUA CALENTA SANITÀRIA

EJ7 - DIPÒSITS I ACCESSORIS, PER A AIGUA

EJ7F - DIPÒSITS D'AIGUA PER A FLUXORS

0.- ELEMENTS QUE CONTEMPLA EL PLEC

EJ7F8005.

Plec de condicions

EJ - INSTAL·LACIONS DE LAMPISTERIA, APARELLS SANITARIS I PRODUCCIÓ D'AIGUA CALENTA SANITÀRIA

EJM - ELEMENTS DE MESURA, CONTROL I REGULACIÓ

0.- ELEMENTS QUE CONTEMPLA EL PLEC

EJM1MC01,EJMAU010.

Plec de condicions

EJ - INSTAL·LACIONS DE LAMPISTERIA, APARELLS SANITARIS I PRODUCCIÓ D'AIGUA CALENTA SANITÀRIA

EJM - ELEMENTS DE MESURA, CONTROL I REGULACIÓ

EJM1 - COMPTADORS D'AIGUA I ELEMENTS PER A CENTRALITZACIÓ DE LECTURES

0.- ELEMENTS QUE CONTEMPLA EL PLEC

EJM1MC01.

Plec de condicions

EJ - INSTAL·LACIONS DE LAMPISTERIA, APARELLS SANITARIS I PRODUCCIÓ D'AIGUA CALENTA SANITÀRIA

EJM - ELEMENTS DE MESURA, CONTROL I REGULACIÓ

EJMA - ARMARIS PER A COMPTADORS

0.- ELEMENTS QUE CONTEMPLA EL PLEC

EJMAU010.

Plec de condicions

EM - INSTAL·LACIONS CONTRA INCENDIS, PROTECCIÓ CONTRA DESCÀRREGUES ATMOSFÈRIQUES I SEGURETAT

0.- ELEMENTS QUE CONTEMPLA EL PLEC

EMD15411,EMD22355,EMD3U020,EMD4U110,EMD4U501,EMD6U010,EM31U006,EM31MC01,EMSB31A1,EMSBCDL2,EMSB54L2.

Plec de condicions

EM - INSTAL·LACIONS CONTRA INCENDIS, PROTECCIÓ CONTRA DESCÀRREGUES ATMOSFÈRIQUES I SEGURETAT

EM3 - EXTINTORS

0.- ELEMENTS QUE CONTEMPLA EL PLEC

EM31U006,EM31MC01.

Plec de condicions

EM - INSTAL·LACIONS CONTRA INCENDIS, PROTECCIÓ CONTRA DESCÀRREGUES ATMOSFÈRIQUES I SEGURETAT

EM3 - EXTINTORS

EM31 - EXTINTORS

0.- ELEMENTS QUE CONTEMPLA EL PLEC

EM31U006,EM31MC01.

Plec de condicions

EM - INSTAL·LACIONS CONTRA INCENDIS, PROTECCIÓ CONTRA DESCÀRREGUES ATMOSFÈRIQUES I SEGURETAT

EMD - INSTAL·LACIONS DE SEGURETAT ANTI INTRUSIÓ

0.- ELEMENTS QUE CONTEMPLA EL PLEC

EMD15411,EMD22355,EMD3U020,EMD4U110,EMD4U501,EMD6U010.

Plec de condicions

EM - INSTAL·LACIONS CONTRA INCENDIS, PROTECCIÓ CONTRA DESCÀRREGUES ATMOSFÈRIQUES I SEGURETAT

EMD - INSTAL·LACIONS DE SEGURETAT ANTI INTRUSIÓ

EMD1 - DETECTORS

0.- ELEMENTS QUE CONTEMPLA EL PLEC

EMD15411.

Plec de condicions

EM - INSTAL·LACIONS CONTRA INCENDIS, PROTECCIÓ CONTRA DESCÀRREGUES ATMOSFÈRIQUES I SEGURETAT

EMD - INSTAL·LACIONS DE SEGURETAT ANTI INTRUSIÓ

EMD2 - CONTACTES

0.- ELEMENTS QUE CONTEMPLA EL PLEC

EMD22355.

Plec de condicions

EM - INSTAL·LACIONS CONTRA INCENDIS, PROTECCIÓ CONTRA DESCÀRREGUES ATMOSFÈRIQUES I SEGURETAT

EMD - INSTAL·LACIONS DE SEGURETAT ANTI INTRUSIÓ

EMD3 - CENTRALS DE SEGURETAT

0.- ELEMENTS QUE CONTEMPLA EL PLEC

EMD3U020.

Plec de condicions

EM - INSTAL·LACIONS CONTRA INCENDIS, PROTECCIÓ CONTRA DESCÀRREGUES ATMOSFÈRIQUES I SEGURETAT

EMD - INSTAL·LACIONS DE SEGURETAT ANTI INTRUSIÓ

EMD4 - SIRENES

0.- ELEMENTS QUE CONTEMPLA EL PLEC

EMD4U110,EMD4U501.

Plec de condicions

EM - INSTAL·LACIONS CONTRA INCENDIS, PROTECCIÓ CONTRA DESCÀRREGUES ATMOSFÈRIQUES I SEGURETAT

EMD - INSTAL·LACIONS DE SEGURETAT ANTI INTRUSIÓ

EMD6 - CONDUCTORS

0.- ELEMENTS QUE CONTEMPLA EL PLEC

EMD6U010.

Plec de condicions

EM - INSTAL·LACIONS CONTRA INCENDIS, PROTECCIÓ CONTRA DESCÀRREGUES ATMOSFÈRIQUES I SEGURETAT

EMS - SENYALITZACIÓ D'INSTAL·LACIONS CONTRA INCENDIS I DE SEGURETAT

0.- ELEMENTS QUE CONTEMPLA EL PLEC

EMSB31A1,EMSBCDL2,EMSB54L2.

Plec de condicions

EM - INSTAL·LACIONS CONTRA INCENDIS, PROTECCIÓ CONTRA DESCÀRREGUES ATMOSFÈRIQUES I SEGURETAT

EMS - SENYALITZACIÓ D'INSTAL·LACIONS CONTRA INCENDIS I DE SEGURETAT

EMSB - RÈTOLS PER A SENYALITZACIÓ

0.- ELEMENTS QUE CONTEMPLA EL PLEC

EMSB31A1,EMSBCDL2,EMSB54L2.

Plec de condicions

EN - VÀLVULES, FILTRES, BOMBES I GRUPS DE PRESSIÓ

0.- ELEMENTS QUE CONTEMPLA EL PLEC

EN241128,EN241168.

Plec de condicions

EN - VÀLVULES, FILTRES, BOMBES I GRUPS DE PRESSIÓ

EN2 - VÀLVULES DE SOLETA

0.- ELEMENTS QUE CONTEMPLA EL PLEC

EN241128,EN241168.

Plec de condicions

EN - VÀLVULES, FILTRES, BOMBES I GRUPS DE PRESSIÓ

EN2 - VÀLVULES DE SOLETA

EN24 - VÀLVULES DE SOLETA MANUALS SOLDADES

0.- ELEMENTS QUE CONTEMPLA EL PLEC

EN241128,EN241168.

Plec de condicions

EP - INSTAL·LACIONS AUDIOVISUALS, COMUNICACIÓ I SISTEMES DE GESTIÓ I INTEGRACIÓ

0.- ELEMENTS QUE CONTEMPLA EL PLEC

EP7311E3,EP746211,EP7ZE161,EP434650,EP43W430,EPD2MB02,EPD2MB03,EP749311,EP7EMC01.

Plec de condicions

EP - INSTAL·LACIONS AUDIOVISUALS, COMUNICACIÓ I SISTEMES DE GESTIÓ I INTEGRACIÓ

EP4 - CABLES PER A TRANSMISSIÓ DE SENYAL

0.- ELEMENTS QUE CONTEMPLA EL PLEC

EP434650,EP43W430.

Plec de condicions

EP - INSTAL·LACIONS AUDIOVISUALS, COMUNICACIÓ I SISTEMES DE GESTIÓ I INTEGRACIÓ

EP4 - CABLES PER A TRANSMISSIÓ DE SENYAL

EP43 - CABLES MÚLTIPLES AMB CONDUCTORS METÀL·LICS

0.- ELEMENTS QUE CONTEMPLA EL PLEC

EP434650,EP43W430.

Plec de condicions

EP - INSTAL·LACIONS AUDIOVISUALS, COMUNICACIÓ I SISTEMES DE GESTIÓ I INTEGRACIÓ

EP7 - SISTEMES DE TRANSMISSIÓ DE VEU I DADES

0.- ELEMENTS QUE CONTEMPLA EL PLEC

EP7311E3,EP746211,EP7ZE161,EP749311,EP7EMC01.

Plec de condicions

EP - INSTAL·LACIONS AUDIOVISUALS, COMUNICACIÓ I SISTEMES DE GESTIÓ I INTEGRACIÓ

EP7 - SISTEMES DE TRANSMISSIÓ DE VEU I DADES

EP73 - ELEMENTS DE CONNEXIÓ PER A SISTEMES DE TRANSMISSIÓ DE VEU I DADES

0.- ELEMENTS QUE CONTEMPLA EL PLEC

EP7311E3.

Plec de condicions

EP - INSTAL·LACIONS AUDIOVISUALS, COMUNICACIÓ I SISTEMES DE GESTIÓ I INTEGRACIÓ

EP7 - SISTEMES DE TRANSMISSIÓ DE VEU I DADES

EP74 - ARMARIS TIPUS RACK PER A SISTEMES DE TRANSMISSIÓ DE VEU I DADES

0.- ELEMENTS QUE CONTEMPLA EL PLEC

EP746211,EP749311.

Plec de condicions

EP - INSTAL·LACIONS AUDIOVISUALS, COMUNICACIÓ I SISTEMES DE GESTIÓ I INTEGRACIÓ

EP7 - SISTEMES DE TRANSMISSIÓ DE VEU I DADES

EP7E - EQUIPS ELECTRÒNICS PER A SISTEMES DE TRANSMISSIÓ DE DADES

0.- ELEMENTS QUE CONTEMPLA EL PLEC

EP7EMC01.

Plec de condicions

EP - INSTAL·LACIONS AUDIOVISUALS, COMUNICACIÓ I SISTEMES DE GESTIÓ I INTEGRACIÓ

EP7 - SISTEMES DE TRANSMISSIÓ DE VEU I DADES

EP7Z - ELEMENTS ESPECIALS PER A TRANSMISSIÓ DE VEU I DADES

0.- ELEMENTS QUE CONTEMPLA EL PLEC

EP7ZE161.

Plec de condicions

EP - INSTAL·LACIONS AUDIOVISUALS, COMUNICACIÓ I SISTEMES DE GESTIÓ I INTEGRACIÓ

EPD - INFRAESTRUCTURA COMÚ DE TELECOMUNICACIONS (ICT)

0.- ELEMENTS QUE CONTEMPLA EL PLEC

EPD2MB02,EPD2MB03.

Plec de condicions

EP - INSTAL·LACIONS AUDIOVISUALS, COMUNICACIÓ I SISTEMES DE GESTIÓ I INTEGRACIÓ

EPD - INFRAESTRUCTURA COMÚ DE TELECOMUNICACIONS (ICT)

EPD2 - REGISTRES PRINCIPALS

0.- ELEMENTS QUE CONTEMPLA EL PLEC

EPD2MB02,EPD2MB03.

Plec de condicions

EQ - EQUIPAMENTS

0.- ELEMENTS QUE CONTEMPLA EL PLEC

EQ8AU010,EQZ1U001,EQ611001.

Plec de condicions

EQ - EQUIPAMENTS

EQ6 - BÚSTIES

0.- ELEMENTS QUE CONTEMPLA EL PLEC

EQ611001.

Plec de condicions

EQ - EQUIPAMENTS

EQ6 - BÚSTIES

EQ61 - BÚSTIES ADOSSABLES

0.- ELEMENTS QUE CONTEMPLA EL PLEC

EQ611001.

Plec de condicions

EQ - EQUIPAMENTS

EQ8 - ELECTRODOMÈSTICS

0.- ELEMENTS QUE CONTEMPLA EL PLEC

EQ8AU010.

Plec de condicions

EQ - EQUIPAMENTS

EQ8 - ELECTRODOMÈSTICS

EQ8A - EIXUGAMANS

0.- ELEMENTS QUE CONTEMPLA EL PLEC

EQ8AU010.

Plec de condicions

EQ - EQUIPAMENTS

EQZ - EQUIPAMENTS ESPECIALS

0.- ELEMENTS QUE CONTEMPLA EL PLEC

EQZ1U001.

Plec de condicions

EQ - EQUIPAMENTS

EQZ - EQUIPAMENTS ESPECIALS

EQZ1 - PENJADORS

0.- ELEMENTS QUE CONTEMPLA EL PLEC

EQZ1U001.

Plec de condicions

F - PARTIDES D'OBRA D'URBANITZACIÓ

F2 - DEMOLICIONS, MOVIMENTS DE TERRES I GESTIÓ DE RESIDUS

0.- ELEMENTS QUE CONTEMPLA EL PLEC

F222142A,F228F60F,F221C472,F2422020,F2R300J0,F2168731,F2194AL5,F21Q1121,F2194H11.

Plec de condicions

F2 - DEMOLICIONS, MOVIMENTS DE TERRES I GESTIÓ DE RESIDUS

F21 - DEMOLICIONS

0.- ELEMENTS QUE CONTEMPLA EL PLEC

F2168731,F2194AL5,F21Q1121,F2194H11.

Plec de condicions

F2 - DEMOLICIONS, MOVIMENTS DE TERRES I GESTIÓ DE RESIDUS

F21 - DEMOLICIONS

F216 - ENDERROCS DE TANCAMENTS I DIVISÒRIES

0.- ELEMENTS QUE CONTEMPLA EL PLEC

F2168731.

Plec de condicions

F2 - DEMOLICIONS, MOVIMENTS DE TERRES I GESTIÓ DE RESIDUS

F21 - DEMOLICIONS

F219 - DEMOLICIONS D'ELEMENTS DE VIALITAT

0.- ELEMENTS QUE CONTEMPLA EL PLEC

F2194AL5,F2194H11.

Plec de condicions

F2 - DEMOLICIONS, MOVIMENTS DE TERRES I GESTIÓ DE RESIDUS

F21 - DEMOLICIONS

F21Q - DESMUNTATGES I ARRENCADES D'EQUIPAMENTS FIXOS

0.- ELEMENTS QUE CONTEMPLA EL PLEC

F21Q1121.

Plec de condicions

F2 - DEMOLICIONS, MOVIMENTS DE TERRES I GESTIÓ DE RESIDUS

F22 - MOVIMENTS DE TERRES

0.- ELEMENTS QUE CONTEMPLA EL PLEC

F222142A,F228F60F,F221C472.

Plec de condicions

F2 - DEMOLICIONS, MOVIMENTS DE TERRES I GESTIÓ DE RESIDUS

F22 - MOVIMENTS DE TERRES

F221 - EXCAVACIONS PER A REBAIX DEL TERRENY

0.- ELEMENTS QUE CONTEMPLA EL PLEC

F221C472.

Plec de condicions

F2 - DEMOLICIONS, MOVIMENTS DE TERRES I GESTIÓ DE RESIDUS

Projecte Modificat
ED1200522 INSTAL·LACIÓ DE MÒDUL AL RECINTE DE CAN MARFÀ
Passatge de can Marfà, 1 - 08301 Mataró

F22 - MOVIMENTS DE TERRES

F222 - EXCAVACIONS DE RASES I POUS

0.- ELEMENTS QUE CONTEMPLA EL PLEC

F222142A.

Plec de condicions

F2 - DEMOLICIONS, MOVIMENTS DE TERRES I GESTIÓ DE RESIDUS

F22 - MOVIMENTS DE TERRES

F228 - REBLIMENT I PICONATGE DE RASES

0.- ELEMENTS QUE CONTEMPLA EL PLEC

F228F60F.

Plec de condicions

F2 - DEMOLICIONS, MOVIMENTS DE TERRES I GESTIÓ DE RESIDUS

F24 - TRANSPORT DE TERRES I RUNA A OBRA

0.- ELEMENTS QUE CONTEMPLA EL PLEC

F2422020.

Plec de condicions

F2 - DEMOLICIONS, MOVIMENTS DE TERRES I GESTIÓ DE RESIDUS

F24 - TRANSPORT DE TERRES I RUNA A OBRA

F242 - CÀRREGA I TRANSPORT DE TERRES A OBRA

0.- ELEMENTS QUE CONTEMPLA EL PLEC

F2422020.

Plec de condicions

F2 - DEMOLICIONS, MOVIMENTS DE TERRES I GESTIÓ DE RESIDUS

F2R - GESTIÓ DE RESIDUS

0.- ELEMENTS QUE CONTEMPLA EL PLEC

F2R300J0.

Plec de condicions

F2 - DEMOLICIONS, MOVIMENTS DE TERRES I GESTIÓ DE RESIDUS

F2R - GESTIÓ DE RESIDUS

F2R3 - TRANSPORT DE RESIDUS D'EXCAVACIÓ A INSTAL·LACIÓ AUTORITZADA DE GESTIÓ DE RESIDUS

0.- ELEMENTS QUE CONTEMPLA EL PLEC

F2R300J0.

1.- DEFINICIÓ I CONDICIONS DE LES PARTIDES D'OBRA EXECUTADES

Operacions destinades a la gestió dels residus generats en l'obra: residu de construcció o demolició o material d'excavació.
S'han considerat les operacions següents:
- Transport o càrrega i transport del residu: material procedent d'excavació o residu de construcció o demolició
- Subministrament i recollida del contenidor dels residus

CÀRREGA I TRANSPORT DE MATERIAL D'EXCAVACIÓ I RESIDUS:
L'operació de càrrega s'ha de fer amb les precaucions necessàries per a aconseguir unes condicions de seguretat suficients.
Els vehicles de transport han de portar els elements adequats a fi d'evitar alteracions perjudicials del material.
El contenidor ha d'estar adaptat al material que ha de transportar.
El trajecte que s'ha de recórrer ha de complir les condicions d'amplària lliure i de pendent adequades a la maquinària que s'utilitzi.
TRANSPORT A OBRA:
Transport de terres i material d'excavació o del rebaix, o residus de la construcció, entre dos punts de la mateixa obra o entre dues obres.
Les àrees d'abocada han de ser les que defineixi el "Pla de Gestió de Residus de la Construcció i Enderrocs" de l'obra.
L'abocada s'ha de fer al lloc i amb el gruix de capa indicats al "Pla de Gestió de Residus de la Construcció i els Enderrocs" de l'obra.
Les terres han de complir les especificacions del seu plec de condicions en funció del seu ús, i cal que tinguin l'aprovació de la DF.
TRANSPORT A INSTAL.LACIÓ EXTERNA DE GESTIÓ DE RESIDUS:
El material de rebuig que el "Pla de Gestió de Residus de la Construcció i els Enderrocs" i el que la DF no accepti per a reutilitzar en obra, s'ha de transportar a una instal·lació externa autoritzada, per tal de rebre el tractament definitiu.
El contractista ha de lliurar al promotor un certificat on s'indiqui, com a mínim:
- Identificació del productor dels residus
- Identificació del posseïdor dels residus

- Identificació de l'obra de la qual prové el residu i en el seu cas, el número de llicència d'obra
- Identificació del gestor autoritzat que ha rebut el residu i si aquet no fa la gestió de valorització o eliminació final del residu, la identificació, cal indicar també qui farà aquesta gestió
- Quantitat en t i m3 del residu gestionat i la seva codificació segons codi LER

2.- CONDICIONS DEL PROCÉS D'EXECUCIÓ

CÀRREGA I TRANSPORT DE MATERIAL D'EXCAVACIÓ I RESIDUS:
El transport s'ha de realitzar en un vehicle adequat, per al material que es desitgi transportar, proveït dels elements que calen per al seu desplaçament correcte.
Durant el transport s'ha de protegir el material de manera que no es produeixin pèrdues en els trajectes utilitzats.
RESIDUS DE LA CONSTRUCCIÓ:
La manipulació dels materials s'ha de fer amb les proteccions adequades a la perillositat del mateix.

3.- UNITAT I CRITERIS D'AMIDAMENT

TRANSPORT DE MATERIAL D'EXCAVACIÓ O RESIDUS:
m3 de volum amidat amb el criteri de la partida d'obra d'excavació que li correspongui, incrementat amb el coeficient d'esponjament indicat en el plec de condicions tècniques, o qualsevol altre acceptat prèviament i expressament per la DF.
La unitat d'obra no inclou les despeses d'abocament ni de manteniment de l'abocador.
TERRES:
Es considera un increment per esponjament, respecte al volum teòric excavat, amb els criteris següents:
- Excavacions en terreny fluix: 15%
- Excavacions en terreny compacte: 20%
- Excavacions en terreny de trànsit: 25%
- Excavacions en roca: 25%

4.- NORMATIVA DE COMPLIMENT OBLIGATORI

Real Decreto 105/2008, de 1 de febrero, por el que se regula la producción y gestión de los residuos de construcción y demolición.
Orden MAM/304/2002, de 8 de febrero, por la cual se publican las operaciones de valorización y eliminación de residuos y la lista europea de residuos.
Corrección de errores de la Orden MAM/304/2002, de 8 de febrero, por la que se publican las operaciones de valorización y eliminación de residuos y lista europea de residuos.
Real Decreto 108/1991, de 1 de febrero, sobre la prevención y reducción de la contaminación del medio ambiente producida por el amianto.
Decret 89/2010, de 29 de juny, pel qual s'aprova el Programa de gestió de residus de la construcció de Catalunya (PROGROC), es regula la producció i gestió dels residus de la construcció i demolició, i el cànon sobre la deposició controlada dels residus de la construcció.

F2 - DEMOLICIONS, MOVIMENTS DE TERRES I GESTIÓ DE RESIDUS

F2R - GESTIÓ DE RESIDUS

F2R4 - CÀRREGA I TRANSPORT DE RESIDUS D'EXCAVACIÓ A INSTAL·LACIÓ AUTORITZADA DE GESTIÓ DE RESIDUS

Plec de condicions

F2 - DEMOLICIONS, MOVIMENTS DE TERRES I GESTIÓ DE RESIDUS

F2R - GESTIÓ DE RESIDUS

F2R6 - CÀRREGA I TRANSPORT DE RESIDUS DE CONSTRUCCIÓ O DEMOLICIÓ A INSTAL·LACIÓ AUTORITZADA DE GESTIÓ DE RESIDUS

Plec de condicions

F6 - TANCAMENTS I DIVISÒRIES

0.- ELEMENTS QUE CONTEMPLA EL PLEC

F6A19405.

Plec de condicions

F6 - TANCAMENTS I DIVISÒRIES

F6A - REIXATS I TANQUES LLEUGERES

0.- ELEMENTS QUE CONTEMPLA EL PLEC

F6A19405.

Plec de condicions

F6 - TANCAMENTS I DIVISÒRIES

F6A - REIXATS I TANQUES LLEUGERES

F6A1 - REIXATS

0.- ELEMENTS QUE CONTEMPLA EL PLEC

F6A19405.

Plec de condicions

F9 - PAVIMENTS

0.- ELEMENTS QUE CONTEMPLA EL PLEC

F9E13204,F9H3P1P1,F9G223BB.

Plec de condicions

F9 - PAVIMENTS

F9E - PAVIMENTS DE PANOT

0.- ELEMENTS QUE CONTEMPLA EL PLEC

F9E13204.

Plec de condicions

F9 - PAVIMENTS

F9E - PAVIMENTS DE PANOT

F9E1 - PAVIMENTS DE PANOT

0.- ELEMENTS QUE CONTEMPLA EL PLEC

F9E13204.

Plec de condicions

F9 - PAVIMENTS

F9G - PAVIMENTS DE FORMIGÓ

0.- ELEMENTS QUE CONTEMPLA EL PLEC

F9G223BB.

Plec de condicions

F9 - PAVIMENTS

F9G - PAVIMENTS DE FORMIGÓ

F9G2 - PAVIMENTS DE FORMIGÓ ACABATS AMB ADDITIUS

0.- ELEMENTS QUE CONTEMPLA EL PLEC

F9G223BB.

Plec de condicions

F9 - PAVIMENTS

F9H - PAVIMENTS DE MESCLA BITUMINOSA

0.- ELEMENTS QUE CONTEMPLA EL PLEC

F9H3P1P1.

Plec de condicions

F9 - PAVIMENTS

F9H - PAVIMENTS DE MESCLA BITUMINOSA

F9H3 - CAPES DE RODADURA DE MESCLES BITUMINOSES DISCONTÍNUES I MESCLES DRENANTS

0.- ELEMENTS QUE CONTEMPLA EL PLEC

F9H3P1P1.

Plec de condicions

FB - PROTECCIONS I SENYALITZACIÓ

0.- ELEMENTS QUE CONTEMPLA EL PLEC

FB122AAE,FB122AAM.

Plec de condicions

FB - PROTECCIONS I SENYALITZACIÓ

FB1 - BARANES

0.- ELEMENTS QUE CONTEMPLA EL PLEC

FB122AAE,FB122AAM.

Plec de condicions

FB - PROTECCIONS I SENYALITZACIÓ

FB1 - BARANES

FB12 - BARANES D'ACER

0.- ELEMENTS QUE CONTEMPLA EL PLEC

FB122AAE,FB122AAM.

Plec de condicions

FD - SANEJAMENT I CANALITZACIONS

0.- ELEMENTS QUE CONTEMPLA EL PLEC

FDKZ3154,FD5E1657.

Plec de condicions

FD - SANEJAMENT I CANALITZACIONS

FD5 - DRENATGES

0.- ELEMENTS QUE CONTEMPLA EL PLEC

FD5E1657.

Plec de condicions

FD - SANEJAMENT I CANALITZACIONS

FD5 - DRENATGES

FD5E - CANALS D'ACER PER A DRENATGES

0.- ELEMENTS QUE CONTEMPLA EL PLEC

FD5E1657.

Plec de condicions

FD - SANEJAMENT I CANALITZACIONS

FDK - PERICONS PER A CANALITZACIONS DE SERVEIS

0.- ELEMENTS QUE CONTEMPLA EL PLEC

FDKZ3154.

Plec de condicions

FD - SANEJAMENT I CANALITZACIONS

FDK - PERICONS PER A CANALITZACIONS DE SERVEIS

FDKZ - ELEMENTS AUXILIARS PER A PERICONS DE CANALITZACIONS DE SERVEIS

0.- ELEMENTS QUE CONTEMPLA EL PLEC

FDKZ3154.

Plec de condicions

FG - INSTAL·LACIONS ELÈCTRIQUES

0.- ELEMENTS QUE CONTEMPLA EL PLEC

FG13MC05.

Plec de condicions

FG - INSTAL·LACIONS ELÈCTRIQUES

FG1 - CAIXES I ARMARIS

0.- ELEMENTS QUE CONTEMPLA EL PLEC

FG13MC05.

Plec de condicions

FG - INSTAL·LACIONS ELÈCTRIQUES

FG1 - CAIXES I ARMARIS

FG13 - CAIXES PER A QUADRES DE COMANDAMENT I PROTECCIÓ

0.- ELEMENTS QUE CONTEMPLA EL PLEC

FG13MC05.

Plec de condicions

G - PARTIDES D'OBRA D'ENGINYERIA CIVIL

G2 - DEMOLICIONS, ENDERROCS, MOVIMENTS DE TERRES I GESTIÓ DE RESIDUS

0.- ELEMENTS QUE CONTEMPLA EL PLEC

G2194XE1.

Plec de condicions

G2 - DEMOLICIONS, ENDERROCS, MOVIMENTS DE TERRES I GESTIÓ DE RESIDUS

G21 - DEMOLICIONS I ENDERROCS

0.- ELEMENTS QUE CONTEMPLA EL PLEC

G2194XE1.

Plec de condicions

G2 - DEMOLICIONS, ENDERROCS, MOVIMENTS DE TERRES I GESTIÓ DE RESIDUS

G21 - DEMOLICIONS I ENDERROCS

G219 - DEMOLICIONS D'ELEMENTS DE VIALITAT

0.- ELEMENTS QUE CONTEMPLA EL PLEC

G2194XE1.

Plec de condicions

Projecte Modificat
ED1200522 INSTAL·LACIÓ DE MÒDUL AL RECINTE DE CAN MARFÀ
Passatge de can Marfà, 1 - 08301 Mataró

K - PARTIDES D'OBRA DE REHABILITACIÓ-RESTAURACIÓ D'EDI

K1 - TREBALLS PREVIS I D'IMPLANTACIÓ

0.- ELEMENTS QUE CONTEMPLA EL PLEC

K1215250,K1213251.

Plec de condicions

K1 - TREBALLS PREVIS I D'IMPLANTACIÓ

K12 - IMPLANTACIONS D'OBRA

0.- ELEMENTS QUE CONTEMPLA EL PLEC

K1215250,K1213251.

Plec de condicions

K1 - TREBALLS PREVIS I D'IMPLANTACIÓ

K12 - IMPLANTACIONS D'OBRA

K121 - BASTIDES

0.- ELEMENTS QUE CONTEMPLA EL PLEC

K1215250,K1213251.

Plec de condicions

K2 - DEMOLICIONS, ENDERROCS, MOVIMENTS DE TERRES I GESTIÓ DE RESIDUS

0.- ELEMENTS QUE CONTEMPLA EL PLEC

K2211353,K2213422,K2R540J0,K21B3011,K2182231,K2165240,K21Z2760,K21Q-X7011.

Plec de condicions

K2 - DEMOLICIONS, ENDERROCS, MOVIMENTS DE TERRES I GESTIÓ DE RESIDUS

K21 - ENDERROCS, ARRENCADES, REPICATS I DESMUNTATGES

0.- ELEMENTS QUE CONTEMPLA EL PLEC

K21B3011,K2182231,K2165240,K21Z2760,K21Q-X7011.

Plec de condicions

K2 - DEMOLICIONS, ENDERROCS, MOVIMENTS DE TERRES I GESTIÓ DE RESIDUS

K21 - ENDERROCS, ARRENCADES, REPICATS I DESMUNTATGES

K216 - DESMUNTATGES I ENDERROCS DE TANCAMENTS I DIVISÒRIES

0.- ELEMENTS QUE CONTEMPLA EL PLEC

K2165240.

Plec de condicions

K2 - DEMOLICIONS, ENDERROCS, MOVIMENTS DE TERRES I GESTIÓ DE RESIDUS

K21 - ENDERROCS, ARRENCADES, REPICATS I DESMUNTATGES

K218 - DESMUNTATGES, ARRENCADES I REPICATS DE REVESTIMENTS

0.- ELEMENTS QUE CONTEMPLA EL PLEC

K2182231.

Plec de condicions

K2 - DEMOLICIONS, ENDERROCS, MOVIMENTS DE TERRES I GESTIÓ DE RESIDUS

K21 - ENDERROCS, ARRENCADES, REPICATS I DESMUNTATGES

K21B - DESMUNTATGES, ARRENCADES I DEMOLICIONS D'ELEMENTS DE SEGURETAT, PROTECCIÓ I

SENYALITZACIÓ

0.- ELEMENTS QUE CONTEMPLA EL PLEC

K21B3011.

Plec de condicions

K2 - DEMOLICIONS, ENDERROCS, MOVIMENTS DE TERRES I GESTIÓ DE RESIDUS

K21 - ENDERROCS, ARRENCADES, REPICATS I DESMUNTATGES

K21Q - DESMUNTATGES I ARRENCADES D'EQUIPAMENTS FIXOS

0.- ELEMENTS QUE CONTEMPLA EL PLEC

K21Q-X7011.

Plec de condicions

K2 - DEMOLICIONS, ENDERROCS, MOVIMENTS DE TERRES I GESTIÓ DE RESIDUS

K21 - ENDERROCS, ARRENCADES, REPICATS I DESMUNTATGES

K21Q - DESMUNTATGES I ARRENCADES D'EQUIPAMENTS FIXOS

K21Q-X - Elemento no encontrado

0.- ELEMENTS QUE CONTEMPLA EL PLEC

K21Q-X7011.

Plec de condicions

K2 - DEMOLICIONS, ENDERROCS, MOVIMENTS DE TERRES I GESTIÓ DE RESIDUS

K21 - ENDERROCS, ARRENCADES, REPICATS I DESMUNTATGES

K21Z - ELEMENTS AUXILIARS PER A ENDERROCS

0.- ELEMENTS QUE CONTEMPLA EL PLEC

K21Z2760.

Plec de condicions

K2 - DEMOLICIONS, ENDERROCS, MOVIMENTS DE TERRES I GESTIÓ DE RESIDUS

K22 - MOVIMENTS DE TERRES

0.- ELEMENTS QUE CONTEMPLA EL PLEC

K2211353,K2213422.

Plec de condicions

K2 - DEMOLICIONS, ENDERROCS, MOVIMENTS DE TERRES I GESTIÓ DE RESIDUS

K22 - MOVIMENTS DE TERRES

K221 - EXCAVACIONS PER A REBAIX DEL TERRENY

0.- ELEMENTS QUE CONTEMPLA EL PLEC

K2211353,K2213422.

Plec de condicions

K2 - DEMOLICIONS, ENDERROCS, MOVIMENTS DE TERRES I GESTIÓ DE RESIDUS

K2R - GESTIÓ DE RESIDUS

K2R5 - TRANSPORT DE RESIDUS DE CONSTRUCCIÓ O DEMOLICIÓ A INSTAL·LACIÓ AUTORITZADA DE GESTIÓ DE RESIDUS

0.- ELEMENTS QUE CONTEMPLA EL PLEC

K2R540J0.

1.- DEFINICIÓ I CONDICIONS DE LES PARTIDES D'OBRA EXECUTADES

Operacions destinades a la gestió dels residus generats en l'obra: residu de construcció o demolició o material d'excavació.
S'han considerat les operacions següents:
- Transport o càrrega i transport del residu: material procedent d'excavació o residu de construcció o demolició
- Subministrament i recollida del contenidor dels residus

RESIDUS ESPECIALS:
Els residus especials sempre s'han de separar.

Els residus especials s'han de dipositar en una zona d'emmagatzematge separada de la resta.
Temps màxim d'emmagatzematge: 6 mesos.
Els materials potencialment perillosos han d'estar separats per tipus compatibles i emmagatzemats en bidons o contenidors adequats, amb indicació del tipus de perillositat.
El contenidor de residus especials ha de situar-se en un lloc pla, fora del trànsit habitual de la maquinària d'obra, per tal d'evitar vessaments accidentals
Cal senyalitzar convenientment els diferents contenidors de residus especials, tenint en compte les incompatibilitats segons els símbols de perillositat representat en les etiquetes.
Els contenidors de residus especials han d'estar tapats i protegits de la pluja i la radiació solar excessiva.
Els bidons que contenen líquids perillosos (olis, desencofrants, etc.) s'han d'emmagatzemar en posició vertical i sobre cubetes de retenció de líquids per tal d'evitar fuites.
Els contenidors de residus especials s'han de col·locar sobre un terra impermeabilitzat.
CÀRREGA I TRANSPORT DE MATERIAL D'EXCAVACIÓ I RESIDUS:
L'operació de càrrega s'ha de fer amb les precaucions necessàries per a aconseguir unes condicions de seguretat suficients.
Els vehicles de transport han de portar els elements adequats a fi d'evitar alteracions perjudicials del material.
El contenidor ha d'estar adaptat al material que ha de transportar.
El trajecte que s'ha de recórrer ha de complir les condicions d'amplària lliure i de pendent adequades a la maquinària que s'utilitzi.
TRANSPORT A OBRA:
Transport de terres i material d'excavació o del rebaix, o residus de la construcció, entre dos punts de la mateixa obra o entre dues obres.
Les àrees d'abocada han de ser les que defineixi el "Pla de Gestió de Residus de la Construcció i Enderrocs" de l'obra.
L'abocada s'ha de fer al lloc i amb el gruix de capa indicats al "Pla de Gestió de Residus de la Construcció i els Enderrocs" de l'obra.
Les terres han de complir les especificacions del seu plec de condicions en funció del seu ús, i cal que tinguin l'aprovació de la DF.
TRANSPORT A INSTAL.LACIÓ EXTERNA DE GESTIÓ DE RESIDUS:
El material de rebuig que el "Pla de Gestió de Residus de la Construcció i els Enderrocs" i el que la DF no accepti per a reutilitzar en obra, s'ha de transportar a una instal·lació externa autoritzada, per tal de rebre el tractament definitiu.
El contractista ha de lliurar al promotor un certificat on s'indiqui, com a mínim:
- Identificació del productor dels residus
- Identificació del posseïdor dels residus
- Identificació de l'obra de la qual prové el residu i en el seu cas, el número de llicència d'obra
- Identificació del gestor autoritzat que ha rebut el residu i si aquet no fa la gestió de valorització o eliminació final del residu, la identificació, cal indicar també qui farà aquesta gestió
- Quantitat en t i m3 del residu gestionat i la seva codificació segons codi LER

2.- CONDICIONS DEL PROCÉS D'EXECUCIÓ

CÀRREGA I TRANSPORT DE MATERIAL D'EXCAVACIÓ I RESIDUS:
El transport s'ha de realitzar en un vehicle adequat, per al material que es desitgi transportar, proveït dels elements que calen per al seu desplaçament correcte.
Durant el transport s'ha de protegir el material de manera que no es produeixin pèrdues en els trajectes utilitzats.
RESIDUS DE LA CONSTRUCCIÓ:
La manipulació dels materials s'ha de fer amb les proteccions adequades a la perillositat del mateix.

3.- UNITAT I CRITERIS D'AMIDAMENT

TRANSPORT DE MATERIAL D'EXCAVACIÓ O RESIDUS:
m3 de volum amidat amb el criteri de la partida d'obra d'excavació que li correspongui, incrementat amb el coeficient d'esponjament indicat en el plec de condicions tècniques, o qualsevol altre acceptat prèviament i expressament per la DF.
La unitat d'obra no inclou les despeses d'abocament ni de manteniment de l'abocador.
RESIDUS DE LA CONSTRUCCIÓ:
Es considera un increment per esponjament d'un 35%.

4.- NORMATIVA DE COMPLIMENT OBLIGATORI

Real Decreto 105/2008, de 1 de febrero, por el que se regula la producción y gestión de los residuos de construcción y demolición.
Orden MAM/304/2002, de 8 de febrero, por la cual se publican las operaciones de valorización y eliminación de residuos y la lista europea de residuos.

Corrección de errores de la Orden MAM/304/2002, de 8 de febrero, por la que se publican las operaciones de valorización y eliminación de residuos y lista europea de residuos.
Real Decreto 108/1991, de 1 de febrero, sobre la prevención y reducción de la contaminación del medio ambiente producida por el amianto.
Decret 89/2010, de 29 de juny, pel qual s'aprova el Programa de gestió de residus de la construcció de Catalunya (PROGROC), es regula la producció i gestió dels residus de la construcció i demolició, i el cànon sobre la deposició controlada dels residus de la construcció.

K4 - ESTRUCTURES

K4F - ESTRUCTURES D'OBRA CERÀMICA

0.- ELEMENTS QUE CONTEMPLA EL PLEC

K4F52LSM.

Plec de condicions

K4 - ESTRUCTURES

K4F - ESTRUCTURES D'OBRA CERÀMICA

K4F5 - ARCS D'OBRA DE FÀBRICA DE CERÀMICA

0.- ELEMENTS QUE CONTEMPLA EL PLEC

K4F52LSM.

Plec de condicions

K6 - TANCAMENTS I DIVISÒRIES

0.- ELEMENTS QUE CONTEMPLA EL PLEC

K612TDAK,K612L11N,K612L11V.

Plec de condicions

K6 - TANCAMENTS I DIVISÒRIES

K61 - PARETS I ENVANS D'OBRA DE FÀBRICA

0.- ELEMENTS QUE CONTEMPLA EL PLEC

K612TDAK,K612L11N,K612L11V.

Plec de condicions

K6 - TANCAMENTS I DIVISÒRIES

K61 - PARETS I ENVANS D'OBRA DE FÀBRICA

K612 - PARETS DE CERÀMICA

0.- ELEMENTS QUE CONTEMPLA EL PLEC

K612TDAK,K612L11N,K612L11V.

Plec de condicions

K7 - IMPERMEABILITZACIONS, AÏLLAMENTS I FORMACIÓ DE JUNTS

0.- ELEMENTS QUE CONTEMPLA EL PLEC

K7CE1342,K7C752XX.

Plec de condicions

K7 - IMPERMEABILITZACIONS, AÏLLAMENTS I FORMACIÓ DE JUNTS

K7C - AÏLLAMENTS TÈRMICS I AÏLLAMENTS ACÚSTICS

0.- ELEMENTS QUE CONTEMPLA EL PLEC

K7CE1342,K7C752XX.

Plec de condicions

K7 - IMPERMEABILITZACIONS, AÏLLAMENTS I FORMACIÓ DE JUNTS

K7C - AÏLLAMENTS TÈRMICS I AÏLLAMENTS ACÚSTICS

K7C7 - AÏLLAMENTS AMB LÀMINES, PLAQUES I PLANXES DE POLIETILÈ

0.- ELEMENTS QUE CONTEMPLA EL PLEC

K7C752XX.

Plec de condicions

K7 - IMPERMEABILITZACIONS, AÏLLAMENTS I FORMACIÓ DE JUNTS

K7C - AÏLLAMENTS TÈRMICS I AÏLLAMENTS ACÚSTICS

K7CE - AÏLLAMENTS AMB FELTRES I PLAQUES DE POLIÈSTER

0.- ELEMENTS QUE CONTEMPLA EL PLEC

K7CE1342.

Plec de condicions

K8 - REVESTIMENTS

0.- ELEMENTS QUE CONTEMPLA EL PLEC

K898D240,K81136A2,K89BDDJ0,K89ABBJ0,K8741120,K81136A4,K898DFP0,K8J1316K.

Plec de condicions

K8 - REVESTIMENTS

K81 - ARREBOSSATS, ENGUIXATS I ELEMENTS DE GUIX

0.- ELEMENTS QUE CONTEMPLA EL PLEC

K81136A2,K81136A4.

Plec de condicions

K8 - REVESTIMENTS

K81 - ARREBOSSATS, ENGUIXATS I ELEMENTS DE GUIX

K811 - ARREBOSSATS

0.- ELEMENTS QUE CONTEMPLA EL PLEC

K81136A2,K81136A4.

Plec de condicions

K8 - REVESTIMENTS

K87 - TRACTAMENTS SUPERFICIALS DE REPARACIÓ I NETEJA

0.- ELEMENTS QUE CONTEMPLA EL PLEC

K8741120.

Plec de condicions

K8 - REVESTIMENTS

K87 - TRACTAMENTS SUPERFICIALS DE REPARACIÓ I NETEJA

K874 - TRACTAMENTS SUPERFICIALS DE REPARACIÓ I NETEJA D'ELEMENTS D'ACER

0.- ELEMENTS QUE CONTEMPLA EL PLEC

K8741120.

Plec de condicions

K8 - REVESTIMENTS

K89 - PINTATS

0.- ELEMENTS QUE CONTEMPLA EL PLEC

K898D240,K89BDDJ0,K89ABBJ0,K898DFP0.

Plec de condicions

K8 - REVESTIMENTS

K89 - PINTATS

K898 - PINTAT DE PARAMENTS

0.- ELEMENTS QUE CONTEMPLA EL PLEC

K898D240,K898DFP0.

Plec de condicions

K8 - REVESTIMENTS

K89 - PINTATS

K89A - PINTAT D'ELEMENTS DE TANCAMENT

0.- ELEMENTS QUE CONTEMPLA EL PLEC

K89ABBJ0.

Plec de condicions

K8 - REVESTIMENTS

K89 - PINTATS

K89B - PINTAT D'ELEMENTS DE PROTECCIÓ

0.- ELEMENTS QUE CONTEMPLA EL PLEC

K89BDDJ0.

Plec de condicions

K8 - REVESTIMENTS

K8J - CORONAMENTS

0.- ELEMENTS QUE CONTEMPLA EL PLEC

K8J1316K.

Plec de condicions

K8 - REVESTIMENTS

K8J - CORONAMENTS

K8J1 - CORONAMENTS DE PARETS AMB PECES CERÀMIQUES

0.- ELEMENTS QUE CONTEMPLA EL PLEC

K8J1316K.

Plec de condicions

K9 - PAVIMENTS

0.- ELEMENTS QUE CONTEMPLA EL PLEC

K9QGF92E.

Plec de condicions

K9 - PAVIMENTS

K9Q - PARQUETS, PAVIMENTS DE FUSTA I DE COMPOSITES DE FUSTA

0.- ELEMENTS QUE CONTEMPLA EL PLEC

K9QGF92E.

Plec de condicions

K9 - PAVIMENTS

K9Q - PARQUETS, PAVIMENTS DE FUSTA I DE COMPOSITES DE FUSTA

K9QG - PARQUETS FLOTANTS DE POSTS MULTICAPA AMB ACABAT DE FUSTA

0.- ELEMENTS QUE CONTEMPLA EL PLEC

K9QGF92E.

Plec de condicions

P - PARTIDES D'OBRA I CONJUNTS

P4 - ESTRUCTURES

P45 - ESTRUCTURES DE FORMIGÓ

P459 - FORMIGONAMENT DE SOSTRES

P4596- - FORMIGONAMENT DE SOSTRES NERVATS UNIDIRECCIONALS (CE, EHE)

0.- ELEMENTS QUE CONTEMPLA EL PLEC

P4596-DZ75.

Plec de condicions

1.- DEFINICIÓ I CONDICIONS DE LES PARTIDES D'OBRA EXECUTADES

Formigonament d'estructures i elements estructurals, amb formigó en massa, armat, per a pretensar, formigó autocompactant i formigó lleuger, de central o elaborat a l'obra en planta dosificadora, que compleixi les prescripcions de la norma EHE o CODI ESTRUCTURAL (RD 470/2021) segons normativa aplicable, abocat directament des de camió, amb bomba o amb cubilot, i operacions auxiliars relacionades amb el formigonament i la cura del formigó.
S'han considerat els elements a formigonar següents:
- Sostres nervats unidireccionals
L'execució de la unitat d'obra inclou les operacions següents:
Formigonament:
- Preparació de la zona de treball
- Humectació de l'encofrat
- Abocada del formigó
- Compactació del formigó mitjançant vibratge, en el seu cas
- Curat del formigó
CONDICIONS GENERALS:
En l'execució de l'element s'han de complir les prescripcions establertes en la normativa aplicable, en especial les que fan referència a la durabilitat del formigó i les armadures (art.8.2 i 37 de l'EHE-08) o (art. 43 del CODI ESTRUCTURAL (RD 470/2021)) en funció de les classes d'exposició.
El formigó estructural ha de fabricar-se en centrals específiques
En cap cas es tolerarà la col·locació en obra de masses que acusin principi d'adormiment.
El formigó col·locat no ha de tenir disgregacions o buits a la massa.
Després del formigonament les armadures han de mantenir la posició prevista a la DT.
La secció de l'element no ha de quedar disminuïda en cap punt per la introducció d'elements de l'encofrat ni d'altres.
L'element acabat ha de tenir una superfície uniforme, sense irregularitats.
Si la superfície ha de quedar vista ha de tenir, a més, una coloració uniforme sense regalims, taques, o elements adherits.
La resistència característica del formigó es comprovarà d'acord amb l'article 86 de l'EHE-08 o l'article 57 del capítol 13 del CODI ESTRUCTURAL (RD 470/2021) segons normativa aplicable.
Les toleràncies en el recobriment i la posició de les armadures han de complir l'especificat a l'UNE 36831.
No s'accepten toleràncies en el replanteig d'eixos en l'execució de fonaments de mitgeres, buits d'ascensor, passos d'instal·lacions, etc., fora que ho autoritzi explícitament la DF.
FORMIGONAMENT D'ESTRUCTURES:
Toleràncies d'execució:
- Nivell cara inferior de peces (abans de retirar puntals): ± 20 mm
- Secció transversal (D: dimensió considerada):
    - D <= 30 cm: + 10 mm, - 8 mm
    - 30 cm < D <= 100 cm: + 12 mm, - 10 mm
    - 100 cm < D: + 24 mm, - 20 mm
- Desviació de la cara encofrada respecte el pla teòric:
    - Arestes exteriors pilars vistos i junts en formigó vist: ± 6 mm/3 m
    - Resta d'elements: ± 10 mm
Les toleràncies han de complir l'especificat en l'article 5.3 de l'annex 11 de la norma EHE-08 o l'article 5 de l'annex 14 del CODI ESTRUCTURAL (RD 470/2021)segons normativa aplicable
SOSTRES NERVATS UNIDIRECCIONALS:
Gruix de la capa de compressió:
- Sobre peces d'entrebigat ceràmiques o de morter de ciment: 40 mm

- Sobre peces d'entrebigat de poliestiré: 50 mm
- Sobre peces d'entrebigat si l'acceleració sísmica>=0.16g: 50 mm

Toleràncies d'execució:
- Planor mesurada amb regla de 3 m abans de retirar els puntals:
    - Acabat reglejat mecànic: ± 12 mm/3 m
    - Acabat mestrejat amb regla: ± 8 mm/3 m
    - Acabat llis: ± 5 mm/3 m
    - Acabat molt llis: ± 3 mm/3 m
- Gruix de la capa de compressió: + 10 mm, - 6 mm

Les toleràncies d'execució han de complir l'especificat en l'article 5 de l'annex 11 de la norma EHE-08 o el punt 5 del anexe 14 del CODI ESTRUCTURAL (RD 470/2021)

2.- CONDICIONS DEL PROCÉS D'EXECUCIÓ

FORMIGONAMENT:
Si la superfície sobre la que s'ha de formigonar ha sofert gelada, s'ha d'eliminar prèviament la part afectada.
La temperatura dels elements on s'aboca el formigó ha de ser superior als 0°C.
El formigó s'ha de posar a l'obra abans que comenci l'adormiment, i a una temperatura >= 5°C.
La temperatura per a formigonar ha d'estar entre 5°C i 40°C. El formigonament s'ha de suspendre quan es prevegi que durant les 48 h següents la temperatura pot ser inferior a 0°C. Fora d'aquests límits, el formigonament requereix precaucions explícites i l'autorització de la DF En aquest cas, s'han de fer provetes amb les mateixes condicions de l'obra, per a poder verificar la resistència realment assolida.
Si l'encofrat és de fusta, ha de tenir la humitat necessària per tal que no absorbeixi l'aigua del formigó.
No s'admet l'alumini en motlles que hagin d'estar en contacte amb el formigó.
Segons el CODI ESTRUCTURAL (RD 470/2021) cap.11 art. 48.3 s'admet l'alumini en motlles que hagin d'estar en contacte amb el formigó sempre que pugui facilitar-se a la DF un certificat, elaborat per una entitat de control i signat per una persona física, que els panells emprats han estat sotmesos amb anterioritat a un tractament de protecció superficial que evitar la reacció amb els álcalis del ciment.
No es procedirà al formigonat fins que la DF doni el vist-i-plau havent revisat armadures col·locades en posició definitiva.
La DF comprovarà l'absència de defectes significatius en la superfície de formigó. En cas de considerar els defectes inadmissibles d'acord amb el projecte la DF valorarà la reparació.
No es col·locarà en obra capes o tongades de formigó amb un gruix superior al que permeti una compactació completa de la massa
Si l'abocada del formigó es fa amb bomba, la DF ha d'aprovar la instal·lació de bombeig prèviament al formigonament.
No pot transcórrer més d'1,5 hora des de la fabricació del formigó fins el formigonament, a menys que la DF ho cregui convenient per aplicar medis que retardin l'adormiment.
No s'han de posar en contacte formigons fabricats amb tipus de ciments incompatibles entre ells.
L'abocada s'ha de fer des d'una alçària petita i sense que es produeixin disgregacions.
La compactació del formigó es realitzarà mitjançant processos adequats a la consistència de la mescla i de manera que s'eliminin forats i s'eviti la segregació.
S'ha de garantir que durant l'abocat i compactat del formigó no es produeixen desplaçaments de l'armadura.
La velocitat de formigonament ha de ser suficient per assegurar que l'aire no quedi agafat i assenti el formigó.
El formigonament s'ha de suspendre en cas de pluja o de vent fort. Eventualment, la continuació dels treballs, en la forma que es proposi, ha de ser aprovada per la DF.
En cap cas s'ha d'aturar el formigonament si no s'ha arribat a un junt adequat.
Els junts de formigonament han de ser aprovats per la DF abans del formigonat del junt.
En tornar a iniciar el formigonament del junt s'ha de retirar la capa superficial de morter, deixant els granulats al descobert i el junt net. Per a fer-ho no s'han d'utilitzar productes corrosius.
Abans de formigonar el junt s'ha d'humitejar, evitant que es facin tolls d'aigua en el junt.
Es poden utilitzar productes específics (com les resines epoxi) per a l'execució de junts sempre que es justifiqui i es supervisi per la DF.
Un cop reblert l'element no s'ha de corregir el seu aplomat, ni el seu anivellament.
Durant l'adormiment i primer període d'enduriment del formigó cal assegurar el manteniment de la humitat de l'element de formigó mitjançant el curat adequat.
Durant l'adormiment s'han d'evitar sobrecàrregues i vibracions que puguin provocar la fissuració de l'element.
FORMIGÓ ESTRUCTURAL:
La compactació s'ha de realitzar per vibratge. El gruix màxim de la tongada depèn del vibrador utilitzat. S'ha de vibrar fins que s'aconsegueixi una massa compacta i sense que es produeixin disgregacions.

El vibratge ha de fer-se més intens a les zones d'alta densitat d'armadures, a les cantonades i als paraments.
SOSTRES D'ELEMENTS RESISTENTS INDUSTRIALITZATS:
Les peces entre bigues o nervis, han de tenir la humitat necessària per tal que no absorbeixin l'aigua del formigó.
Les superfícies de peces de formigó prefabricades han d'estar ben humitejades en el moment del formigonat
En cas d'emprar-se peces ceràmiques s'ha de regar generosament.
L'estesa del formigó ha d'iniciar-se als extrems i avançar amb tota l'alçària de l'element.
El formigonament dels nervis i de la capa de compressió dels sostres s'ha de realitzar simultàniament.
S'ha de fer des d'una alçària inferior a 1 m i en el sentit dels nervis, sense que es produeixin disgregacions. S'ha d'evitar la desorganització de les armadures, de les malles i d'altres elements del sostre.
En el formigonat de lloses alveolars s'ha de compactar el formigó de junts amb un vibrador que pugui penetrar en l'ample d'aquests, excepte s'utilitza formigó autocompactant

3.- UNITAT I CRITERI D'AMIDAMENT

FORMIGONAMENT:
m3 de volum amidat segons les especificacions de la DT, amb aquelles modificacions i singularitats acceptades prèviament i expressament per la DF.

4.- NORMATIVA DE COMPLIMENT OBLIGATORI

Real Decreto 1247/2008, de 18 de julio, por el que se aprueba la Instrucción de Hormigón Estructural (EHE-08).
Real Decreto 470/2021, de 29 de junio, por el que se aprueba el Código Estructural.

5.- CONDICIONS DE CONTROL D'EXECUCIÓ I DE L'OBRA ACABADA

CONTROL D'EXECUCIÓ. OPERACIONS DE CONTROL:
Els punts de control més destacables són els següents:
- Aprovació del pla de formigonat presentat pel contractista.
- Inspecció visual de totes les excavacions abans de la col·locació de les armadures, amb observació de l'estat de neteja i entrada d'aigua en tot el recinte.
- Presa de coordenades i cotes de totes les unitats d'obra abans del formigonat.
- Observació de la superfície sobre la que s'ha d'estendre el formigó i de les condicions d'encofrat. Mesura de les dimensions de totes les unitats estructurals d'obra, entre els encofrats, abans de formigonar.
- Verificació de la correcte disposició de l'armat i de les mesures constructives per tal d'evitar moviments de la ferralla durant el formigonat.
- Inspecció del procés de formigonat amb control, entre d'altres aspectes, de la temperatura i condicions ambientals.
- Control del desencofrat i del procés i condicions de curat.
- Presa de coordenades i cotes dels punts que hagin de rebre prefabricats, després del formigonat.

CONTROL D'EXECUCIÓ. CRITERIS DE PRESA DE MOSTRES:
Els controls s'han de realitzar segons les indicacions de la DF, i el contingut del capítol 17 de la norma EHE-08 o el capítol 12 art. 55 del CODI ESTRUCTURAL (RD 470/2021)
CONTROL D'EXECUCIÓ. INTERPRETACIÓ DE RESULTATS I ACTUACIONS EN CAS D'INCOMPLIMENT:
No es podrà iniciar el formigonat d'un element sense la corresponent aprovació de la DF.
CONTROL DE L'OBRA ACABADA. OPERACIONS DE CONTROL:
Els punts de control més destacables són els següents:
Inspecció visual de la unitat finalitzada i control de les condicions geomètriques d'acabat, segons l'article 100 de l'EHE-08 o el capítol 5 del annex 14 del CODI ESTRUCTURAL (RD 470/2021)
- Assaigs d'informació complementària.

De les estructures projectades i construïdes en les que els materials i l'execució hagin assolit la qualitat prevista, comprovada mitjançant els controls preceptius, sols necessiten sotmetre's a assaigs d'informació i en particular a proves de càrrega, les incloses en els següents supòsits:
- Quan així ho disposi les Instruccions, reglaments específics d'un tipus d'estructura o el plec de prescripcions tècniques particulars.
- Quan degut a caràcter particular de l'estructura convingui comprovar que la mateixa reuneix certes condicions específiques. En aquest cas el plec de prescripcions tècniques particulars establirà els assaigs oportuns que s'han de realitzar, indicant amb tota precisió la forma de realitzar-los i la manera d'interpretar els resultats.
- Quan a judici de la Direcció Facultativa existeixin dubtes raonables sobre la seguretat,

funcionalitat o durabilitat de l'estructura.
CONTROL DE L'OBRA ACABADA. CRITERIS DE PRESA DE MOSTRES:
Els controls s'han de realitzar segons les indicacions de la DF, i el contingut del capítol 17 de la norma EHE-08 o el capítol 12 art. 55 del CODI ESTRUCTURAL (RD 470/2021)
CONTROL DE L'OBRA ACABADA. INTERPRETACIÓ DE RESULTATS I ACTUACIONS EN CAS D'INCOMPLIMENT:
Si s'aprecien deficiències importants en l'element construït, la DF podrà encarregar assaigs d'informació complementaria (testimonis, ultrasons, escleròmetre) sobre el formigó endurit, per tal de tenir coneixement de les condicions de resistència assolides o altres característiques de l'element formigonat.

X - TIPOLOGIA X

XL - Segons normativa vigent

0.- ELEMENTS QUE CONTEMPLA EL PLEC

XLEGAL.

Plec de condicions

Z - MÀQUINARIA

ZBAG140A - Segons Element específic a suministrar

0.- ELEMENTS QUE CONTEMPLA EL PLEC

ZBAG140A1X1.

Plec de condicions

K - PARTIDES D'OBRA DE REHABILITACIÓ-RESTAURACIÓ D'EDI

K4 - ESTRUCTURES

0.- ELEMENTS QUE CONTEMPLA EL PLEC

K4F52LSM.

Plec de condicions

DOCUMENTACIÓ GRÀFICA

DG IN ÍNDEX DE LA DOCUMENTACIÓ GRÀFICA

DG U DEFINICIÓ URBANÍSTICA I D'IMPLANTACIÓ			escala
U01	ESTAT ACTUAL	SITUACIÓ I EMPLAÇAMENT	1/1000
DG A DEFINICIÓ ARQUITECTÒNICA DE L'EDIFICI			
A01	ESTAT ACTUAL	ENDERROC I PROPOSTA	1/200
A02	PROPOSTA	PLANTA GENERAL	1/200
A03	PROPOSTA	DISTRIBUCIÓ I ALÇATS	1/100
A04	PROPOSTA	SECCIONS GENERALS	1/200
A05	PROPOSTA	SECCIONS GENERALS	1/200
DG E SISTEMA ESTRUCTURAL			
E01	ESTRUCTURA	ESCANDALL ESTRUCTURA CONSTRUCCIÓ MÒDULAR	1/100
E02	FONAMENTACIÓ BASE	REPLANTEIG DE NIVELLS I ALÇATS	1/100
E03	FONAMENTACIÓ BASE	PLANTA I DETALLS CONSTRUCTIUS	1/100
E04	MURETS FORJAT	PLANTA I DETALLS CONSTRUCTIUS	1/100
E05	FORJATS, RAMPES I REPLANS	PLANTA I DETALLS CONSTRUCTIUS	1/100
DG C SISTEMES CONSTRUCTIUS			
C01	SISTEMES DE COMPARTIMENTACIÓ I ACABATS	REVESTIMENTS VERTICALS I HORITZONTALS + FALS SOSTRES	1/100
C02	SISTEMES DE COMPARTIMENTACIÓ I ACABATS	REVESTIMENTS VERTICALS	1/100
C03	SISTEMES DE COMPARTIMENTACIÓ I ACABATS	ESCANDALL FUSTERIES I SERRALLERIA	1/50
C04	SISTEMES DE COMPARTIMENTACIÓ I ACABATS	DETALLS CONSTRUCTIUS	1/10
DG I SISTEMA DE CONDICIONAMENTS, INSTAL·LACIONS I SERVEIS			
I01	PROPOSTA	FONTANERIA I CLIMATITZACIÓ	1/100
I02	PROPOSTA	ELECTRICITAT, TELECOMUNICACIONS, ENLLUMENAT SISTEMA CONTRA INTRUSIÓ I CONTRA FOC	1/100
I03	PROPOSTA	QUADRE ELÈCTRIC I EVACUACIÓ D´AIGÜES	1/100

DATA IMPRESSIÓ: 12/05/2022

ED1200522 DG U01 SIT.dwg

1.- VISTA AEREA

2.- VISTA AEREA

3.- VISTA INTERIOR DEL RECINTE

4.- VISTA CANTONADA CAMÍ RAL / CARRER JORDI JOAN

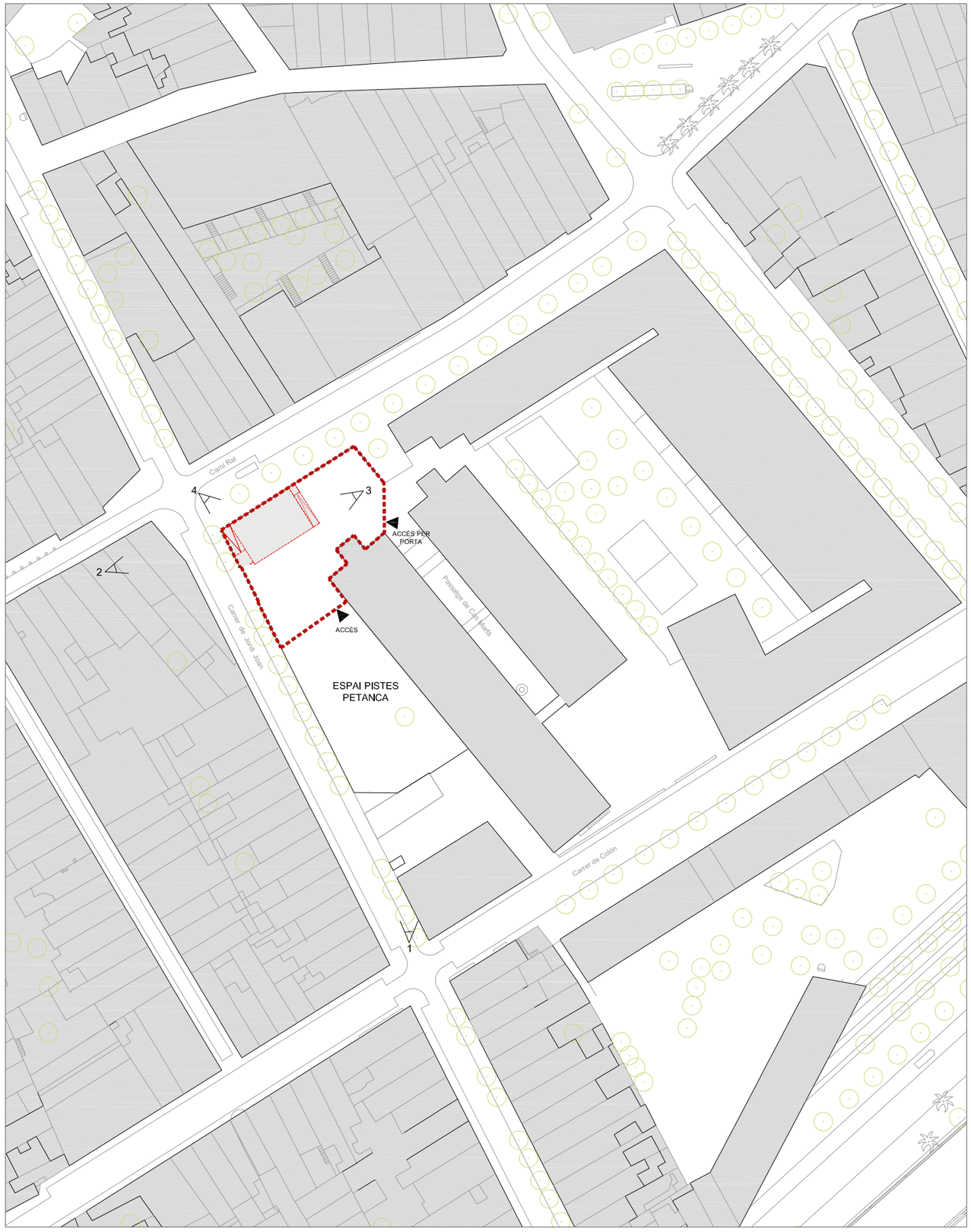

ORTOFOTOMAPA 1/5.000

LLEGENDA

- ÀMBIT EQUIPAMENT
- ÀMBIT D'OBRA
- EQUIPAMENT

Ajuntament de Mataró
Servei d'Equipaments Municipals

Anna Rabassa, arquitecta
Iván Muñoz, arquitecte

Cap de Servei, Marisol Carrillo, arquitecta

ED1200522 PROJECTE MODIFICAT

INSTAL·LACIÓ DE MÒDUL AL RECINTE DE CAN MARFÀ

DG U - DEFINICI'O URBANISTICA I D'EMPLAÇAMENT

SITUACIÓ I EMPLAÇAMENT

FOTOGRAFIES ESTAT ACTUAL

ESCALA A3

1:1000 0 5 10 20

U01

DATA IMPRESSIÓ: 11/05/2022

ED1200522 DG A01-05_C01-04_EA_P.dwg

ESTAT ACTUAL

ENDERROC I PROPOSTA

ENDERROC

EXCAVACIÓ DE TERRES

PROPOSTA

ACTUACIONS GENERALS

1.- Implantació de conjunt de mòduls sobre nova base de formigó armat

2.- Complementar tancament de reixa afectat

3.- Esbrossada de terreny i pavimentació amb formigó. Es marcaran límits del nou paviment in situ, deixant junta entre l'existent i el nou

4.- Enderroc tapiat de finestra i recuperació de la reixa de barrots de ferro existent

5.- Modificar i arranjar mur existent a 2 cares : tapar forats, retirar elements afegits, repicar zones soltes, refer trams del coronament malmés, sanejar zones amb arrebossat malmès, refer i pintar

6.- Arranjar porta metàl·lica existent : sanejament del material i pintat

Ajuntament de Mataró
Servei d'Equipaments Municipals

Anna Rabassa, arquitecta
Iván Muñoz, arquitecte

Cap de Servei, Marisol Carrillo, arquitecta

ED1200522 PROJECTE MODIFICAT

INSTAL·LACIÓ DE MÒDUL AL RECINTE DE CAN MARFÀ

DG A - DEFINICIÓ ARQUITECTÒNICA

ESTAT ACTUAL

ENDERROC I PROPOSTA

ESCALA A3

1:200 (0 1 2 4)

A01

DATA IMPRESSIÓ: 11/05/2022

ED1200522 DG A01-05_C01-04_EA_P.dwg

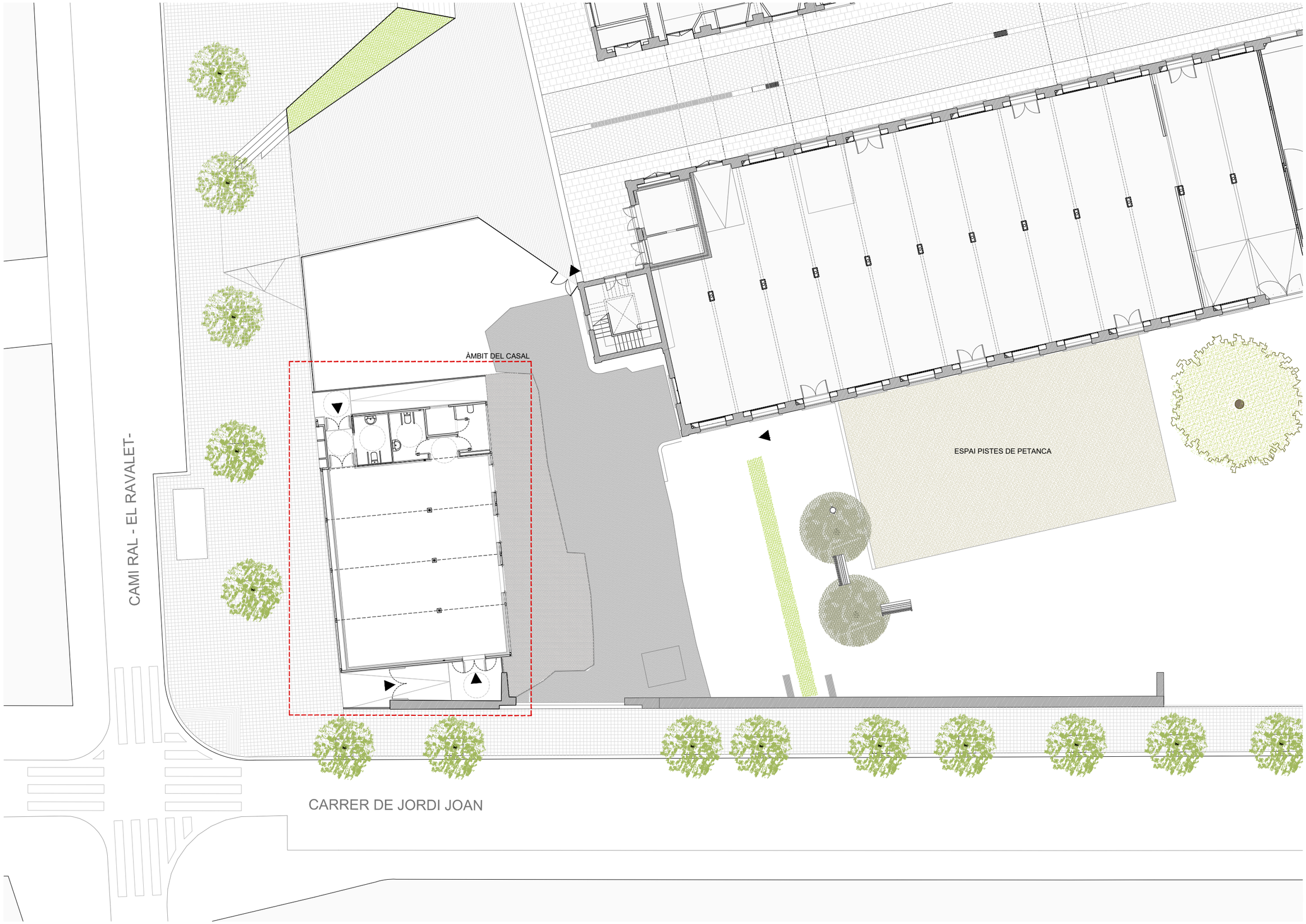

Ajuntament de Mataró **Servei d'Equipaments Municipals**	Anna Rabassa, arquitecta Iván Muñoz, arquitecte Cap de Servei, Marisol Carrillo, arquitecta	ED1200522 PROJECTE MODIFICAT INSTAL·LACIÓ DE MÒDUL AL RECINTE DE CAN MARFÀ	DG A - DEFINICIÓ ARQUITECTÒNICA PROPOSTA PLANTA GENERAL	ESCALA A3 **1:200** 0 1 2 4

A02

DATA IMPRESSIÓ: 11/05/2022

ED1200522 DG A01-05_C01-04_EA_P.dwg

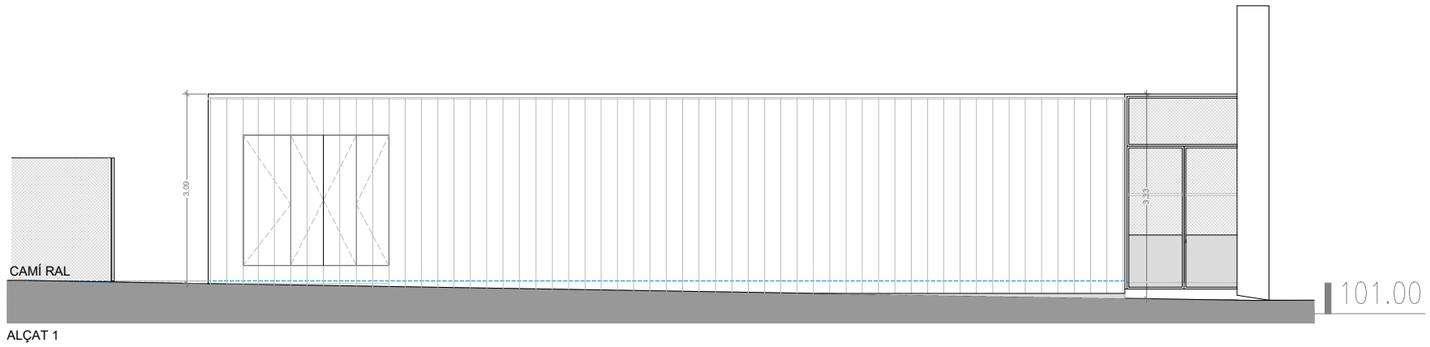

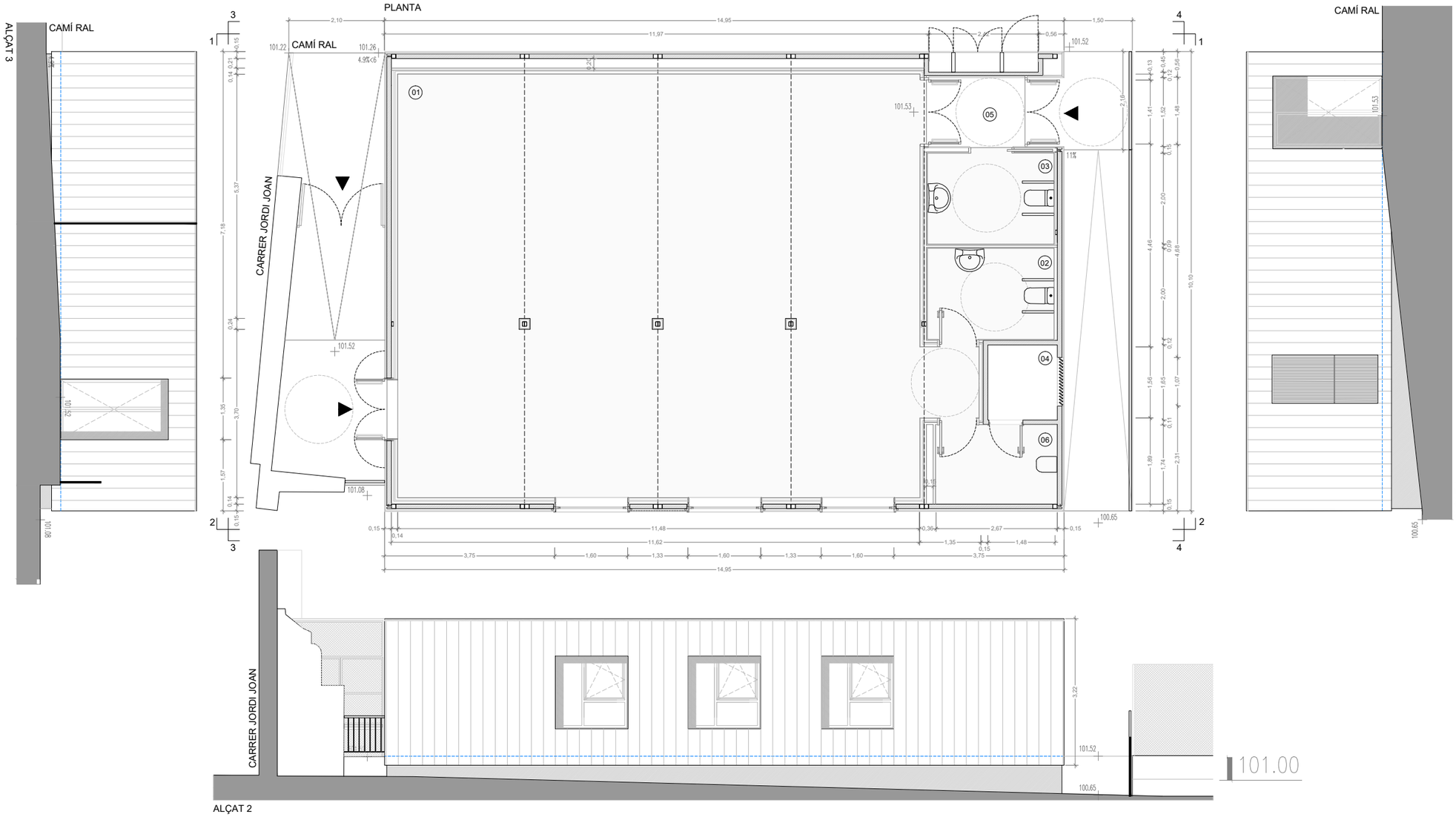

SUPERFÍCIES		ÚTIL	OCUPACIÓ
01	SALA	109.00 m2	218 p.
02	LAVABO 1	5.58 m2	2 p.
03	LAVABO 2	5.57 m2	2 p.
04	ESPAI INSTAL.	2.53 m2	nul·la
05	ESPAI NETEJA	4.58 m2	nul·la
06	VESTÍBUL PPAL	3.22 m2	4 p.
		130.48 m2	**226 p.**

SUP. CONSTRUÏDA	**151.40 m2**

------ NIVELL COTA ACABAT INTERIOR

NOTA
Totes les mides es replantejaran en l'obra.
L'ample de les obertures coincidirà amb l'especejament del revestiment de façana.

Ajuntament de Mataró
Servei d'Equipaments Municipals

Anna Rabassa, arquitecta
Iván Muñoz, arquitecte

Cap de Servei, Marisol Carrillo, arquitecta

ED1200522 PROJECTE MODIFICAT

INSTAL·LACIÓ DE MÒDUL AL RECINTE DE CAN MARFÀ

DG A - DEFINICIÓ ARQUITECTÒNICA
PROPOSTA
DISTRIBUCIÓ I ALÇATS

ESCALA A3
1:100 0 0.5 1 2

A03

DATA IMPRESSIÓ: 11/05/2022

ED1200522 DG A01-05_C01-04_EA_P.dwg

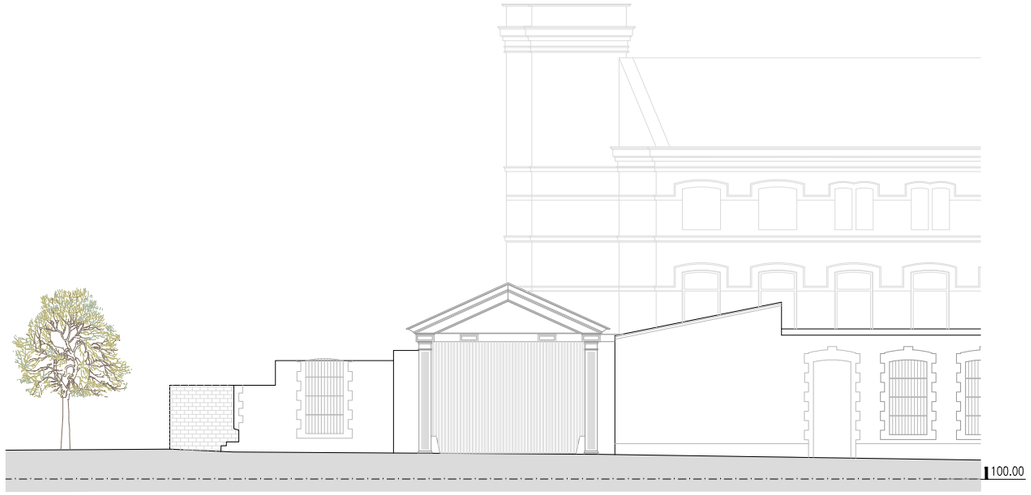

ESTAT ACTUAL A-A

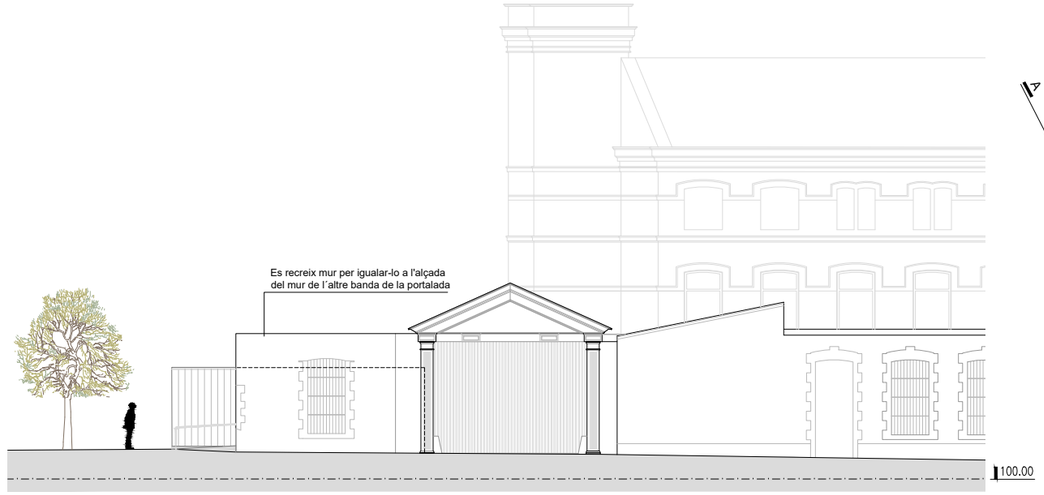

PROPOSTA A-A

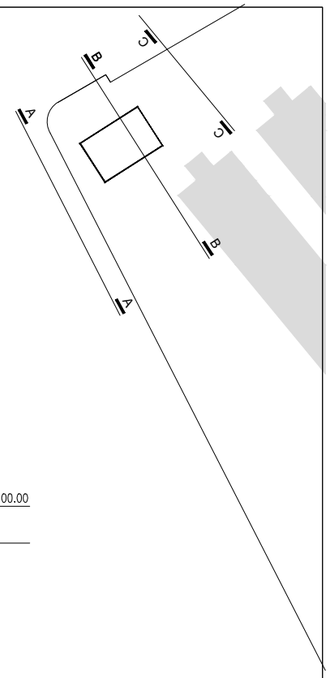

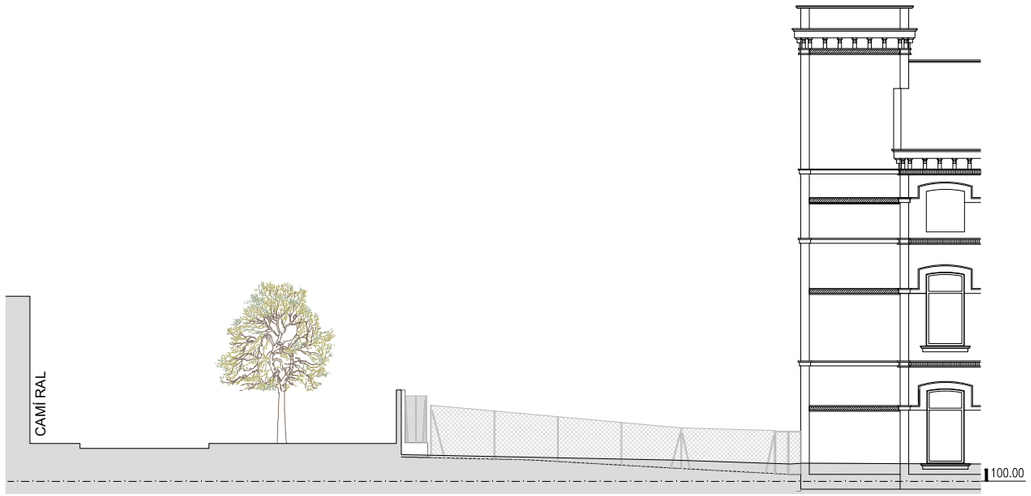

ESTAT ACTUAL B-B

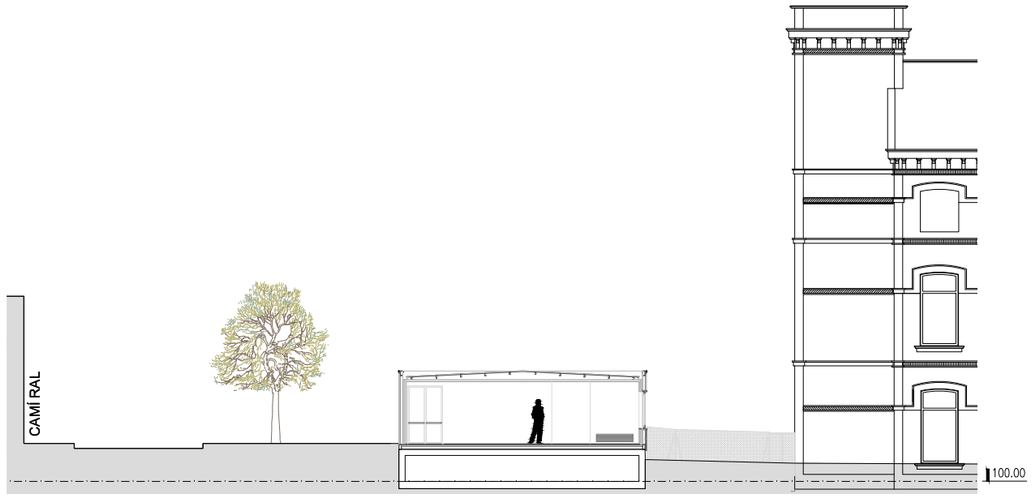

PROPOSTA B-B

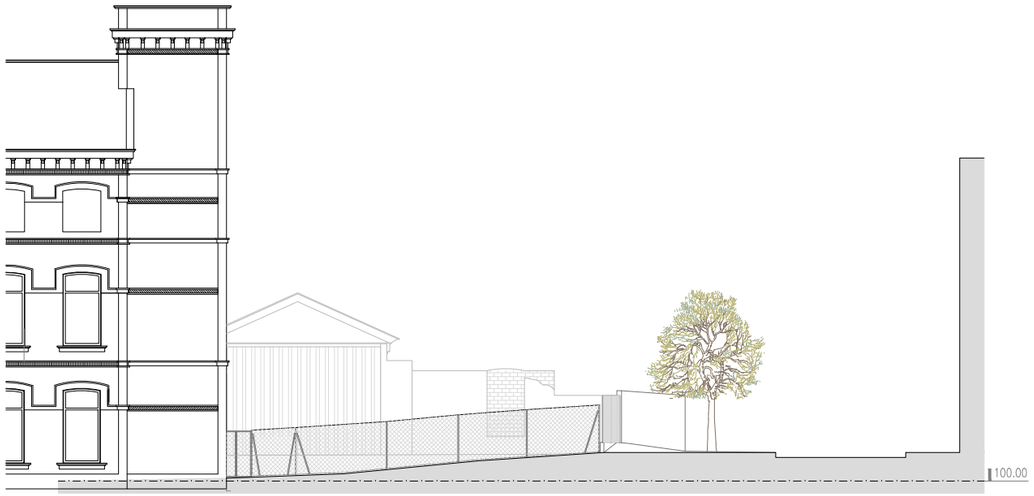

ESTAT ACTUAL C-C

PROPOSTA C-C

Ajuntament de Mataró
Servei d'Equipaments Municipals

Anna Rabassa, arquitecta
Iván Muñoz, arquitecte
Cap de Servei, Marisol Carrillo, arquitecta

ED1200522 PROJECTE MODIFICAT

INSTAL·LACIÓ DE MÒDUL AL RECINTE DE CAN MARFÀ

DG A - DEFINICIÓ ARQUITECTÒNICA
PROPOSTA
SECCIONS GENERALS

ESCALA A3
1:200 0 1 2 4

A04

DATA IMPRESSIÓ: 11/05/2022

ED1200522 DG A01-05 C01-04 EA P.dwg

ESTAT ACTUAL D-D

PROPOSTA D-D

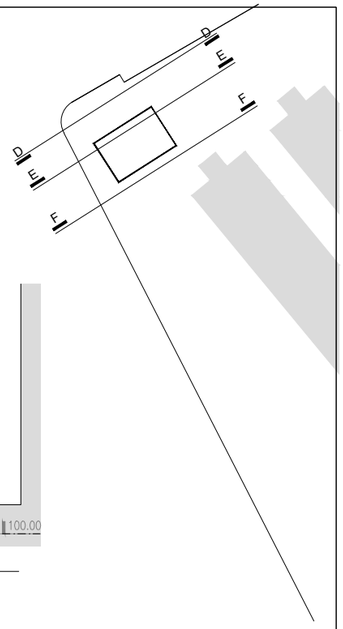

ESTAT ACTUAL E-E

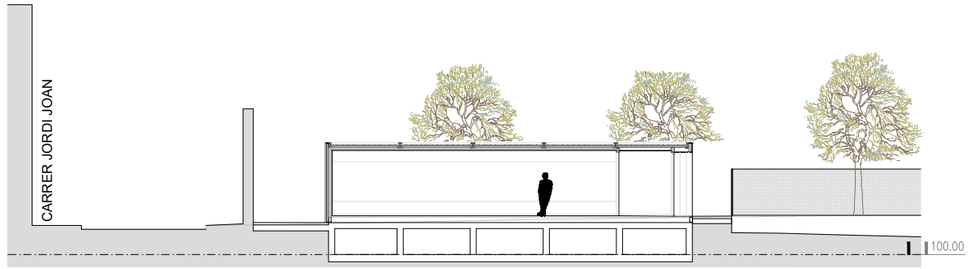

PROPOSTA E-E

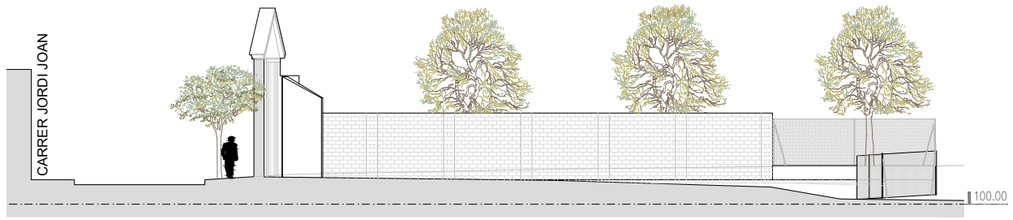

ESTAT ACTUAL F-F

PROPOSTA F-F

Ajuntament de Mataró
Servei d'Equipaments Municipals

Anna Rabassa, arquitecta
Iván Muñoz, arquitecte

Cap de Servei, Marisol Carrillo, arquitecta

ED1200522 PROJECTE MODIFICAT

INSTAL·LACIÓ DE MÒDUL AL RECINTE DE CAN MARFÀ

DG A - DEFINICIÓ ARQUITECTÒNICA
PROPOSTA
SECCIONS GENERALS

ESCALA A3
1:200 0 1 2 4

A05

DATA IMPRESSIÓ: 12/05/2022

ED1200522 DG I01-03 E01 P.dwg

ESTRUCTURA HORITZONTAL | TERRA

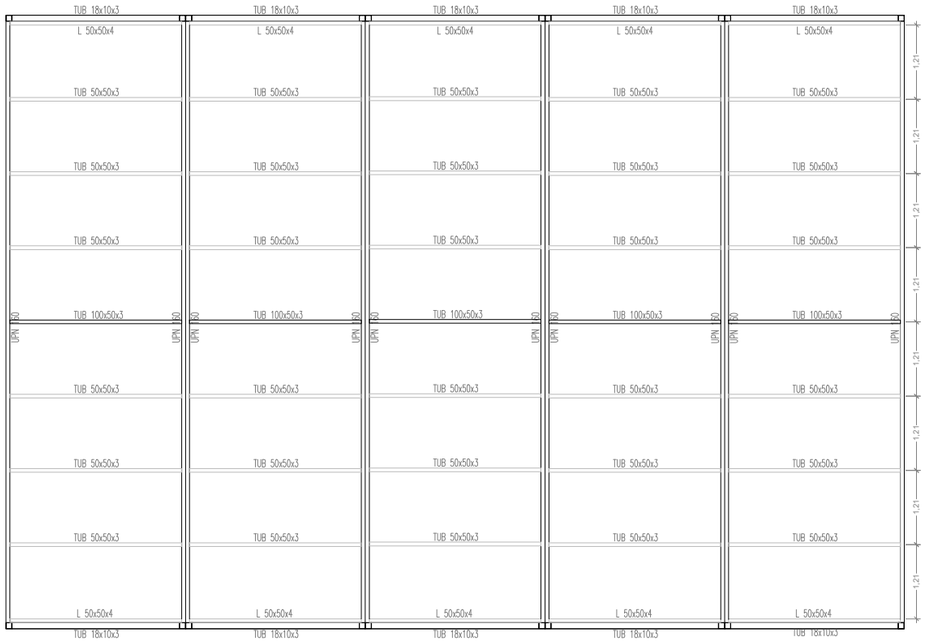

ESTRUCTURA HORITZONTAL | SOSTRE



NOTA

Totes les mides es replantejaran en l'obra

Estructura per mòduls de les dimensions indicades en projecte, en cas de modificació dels perfils indicats es comunicarà a la DF i DEO per la seva validació.

El projecte contempla totes les peces i elements de connexió entre mòduls per formar el conjunt, adaptades a la estructura i el transport i muntatge.

ESTRUCTURA VERTICAL



SECCIÓ TIPUS TRANSVERSAL

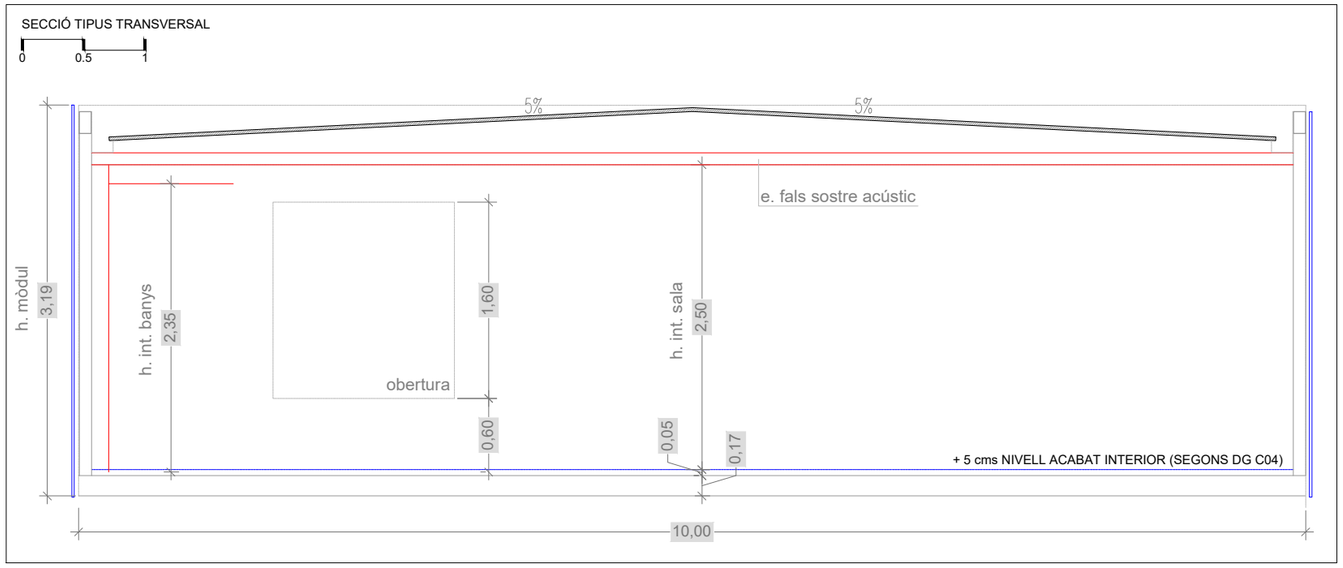

Ajuntament de Mataró
Servei d'Equipaments Municipals

Anna Rabassa, arquitecta
Iván Muñoz, arquitecte

Cap de Servei, Marisol Carrillo, arquitecta

ED1200522 PROJECTE MODIFICAT

INSTAL·LACIÓ DE MÒDUL AL RECINTE DE CAN MARFÀ

DG E - SISTEMA ESTRUCTURAL
ESCANDALL
ESTRUCTURA CONSTRUCCIÓ MODULAR

ESCALA A3
1:100 (0 0.5 1 2)

E01

DATA IMPRESSIÓ: 12/05/2022

ED1200522 DG E_E02-05.dwg

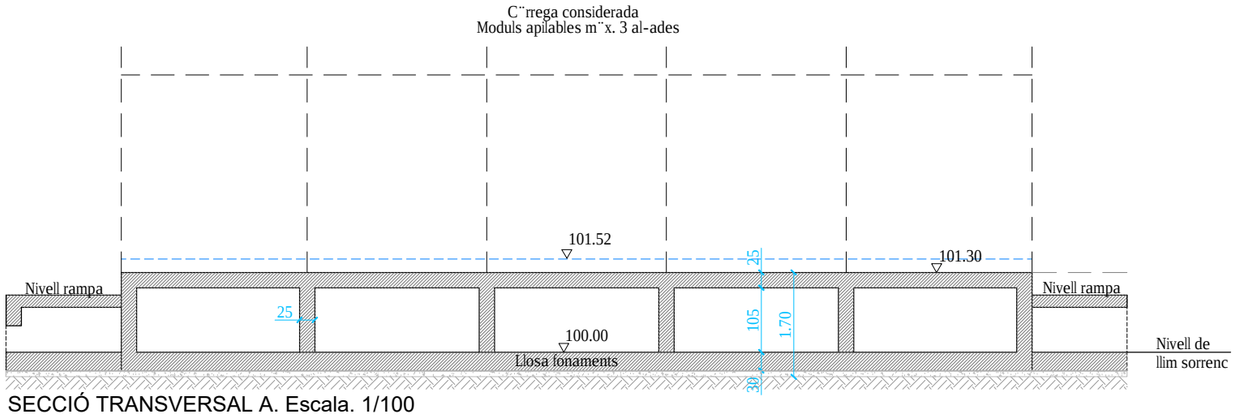

SECCIÓ TRANSVERSAL A. Escala. 1/100

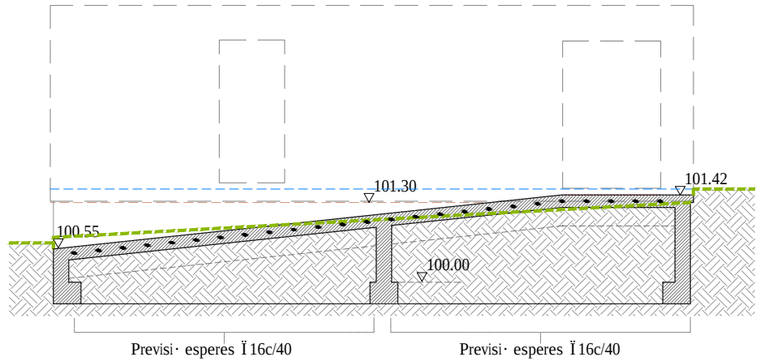

AL¢AT 3. Escala: 1/100

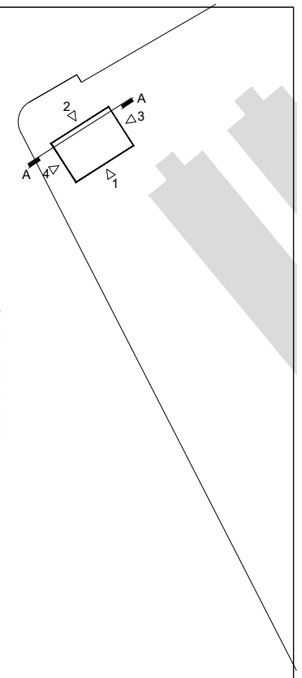

Nivell acabat interior mòdul
Nivell estructura
Nivell voreres existents i terreny

PREVISIÓ GRUIX D'ACABATS :
- Lloses de rampes +10 cms
- Forjat mòdul més acabat paviments interiors +22 cms

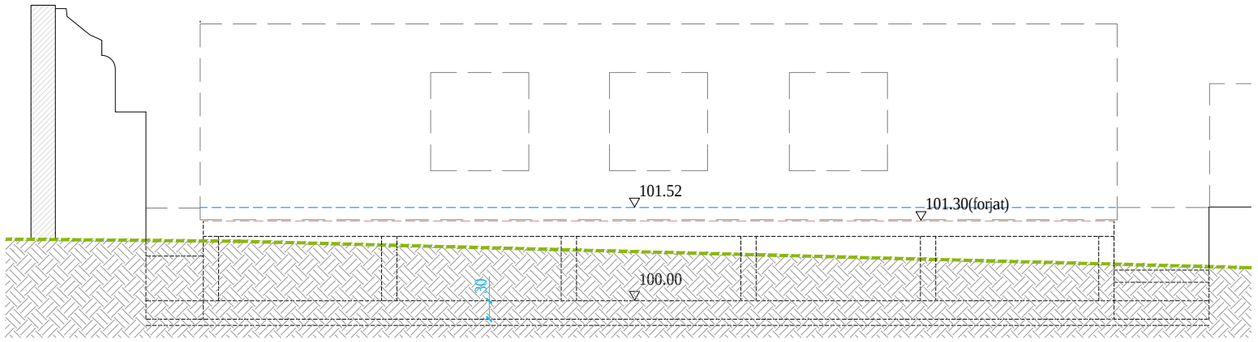

AL¢AT 1. Escala: 1/100

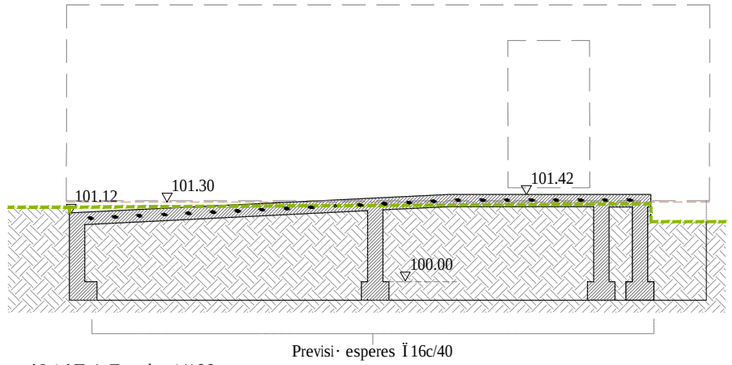

AL¢AT 4. Escala: 1/100

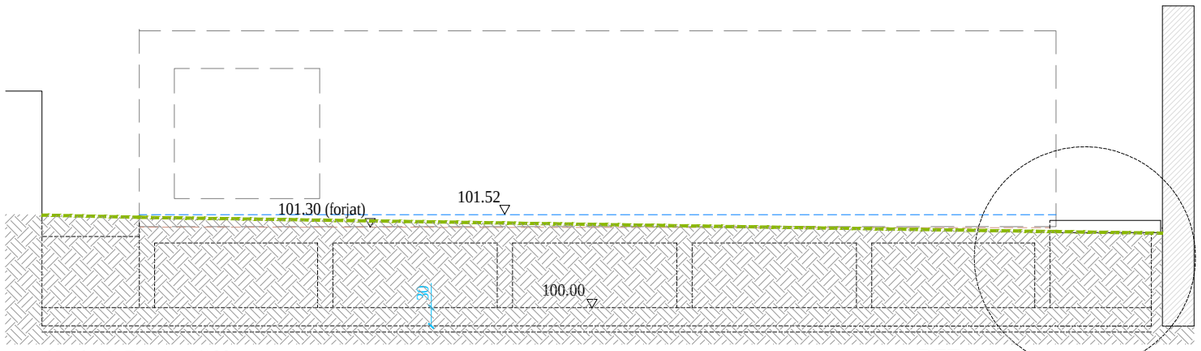

AL¢AT 2. Escala: 1/100

DETALL 1

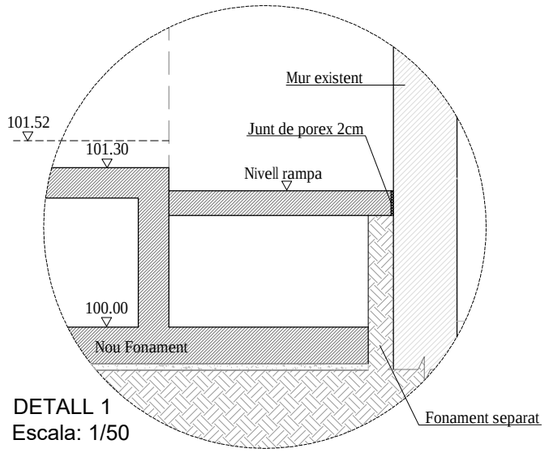

DETALL 1
Escala: 1/50

NOTA
El replanteig de les cotes de la fonamentació es farà amb les dimesnions dels mòduls a instal·lar

Ajuntament de Mataró Servei d'Equipaments Municipals	Anna Rabassa, arquitecta Iván Muñoz, arquitecte Cap de Servei, Marisol Carrillo, arquitecta	ED1200522 PROJECTE MODIFICAT INSTAL·LACIÓ DE MÒDUL AL RECINTE DE CAN MARFÀ	DG E - SISTEMA ESTRUCTURAL FONAMENTACIÓ BASE REPLANTEIG DE NIVELLS I ALÇATS	ESCALA A3 1:100 0 0.5 1 2	**E02**

DATA IMPRESSIÓ: 12/05/2022

ED1200522 DG E_E02-05.dwg

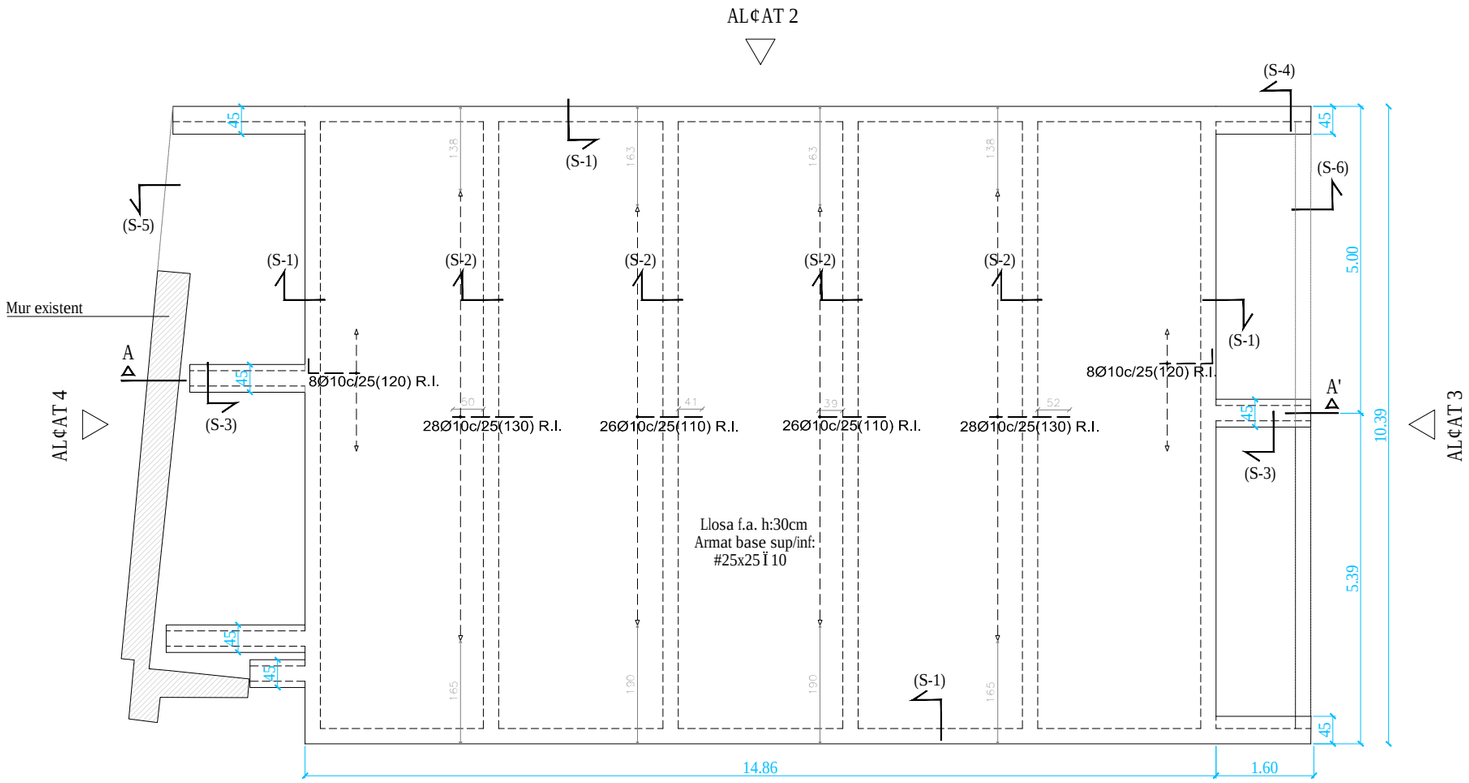

PLANTA LLOSA DE FONAMENTS. Escala: 1/100
Estudi Geotècnic: SISCOL 4950
Llosa i bigues dins l'estrat de llims sorrens
Tensió màxima de servei 65kN/m²

(R.I.) - Refor- d' Armadura Inferior

SECCIO LLOSA FONAMENTS
Escala. 1/20

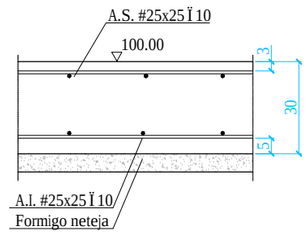

Formigo HA-25/B/20/IIa
Acer B500S

Nivell de control ESTADISTIC

majoració accions: 1.6
minoració formigó: 1.5
minoració acer: 1.15

Recobriment mínim armadures: 30mm.
Recobriment mínim armadures: 50mm inferior llosa.

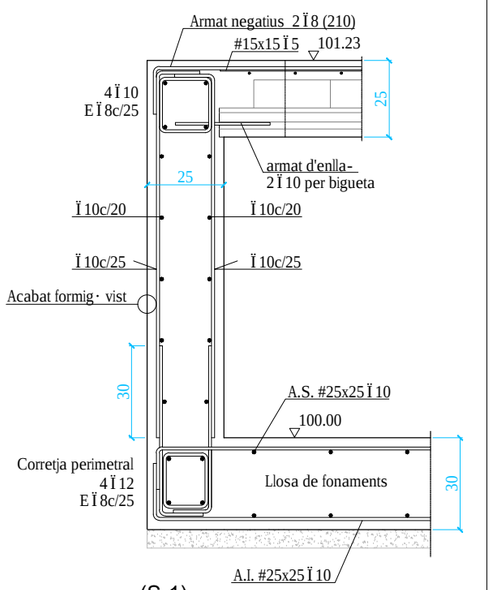

(S-1)
SECCIO MUR SÒCOL. Escala: 1/20

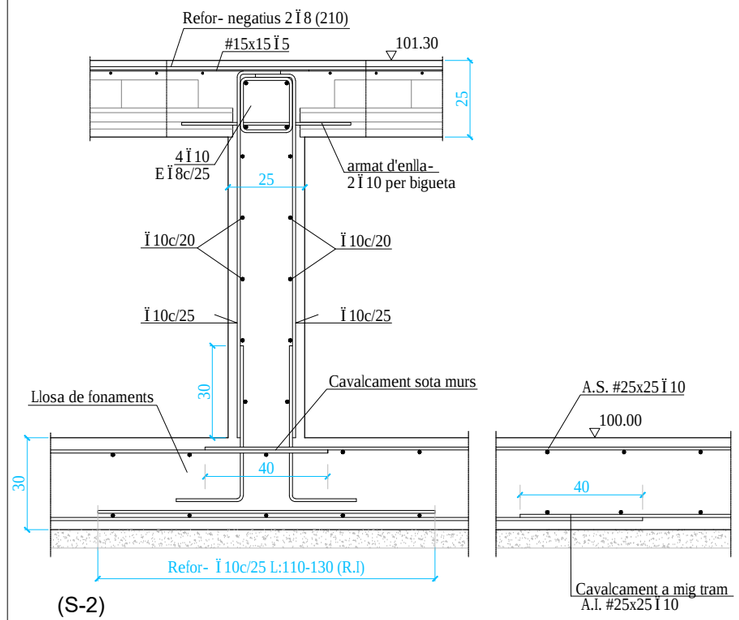

(S-2)
SECCIO MUR CENTRAL Escala: 1/20

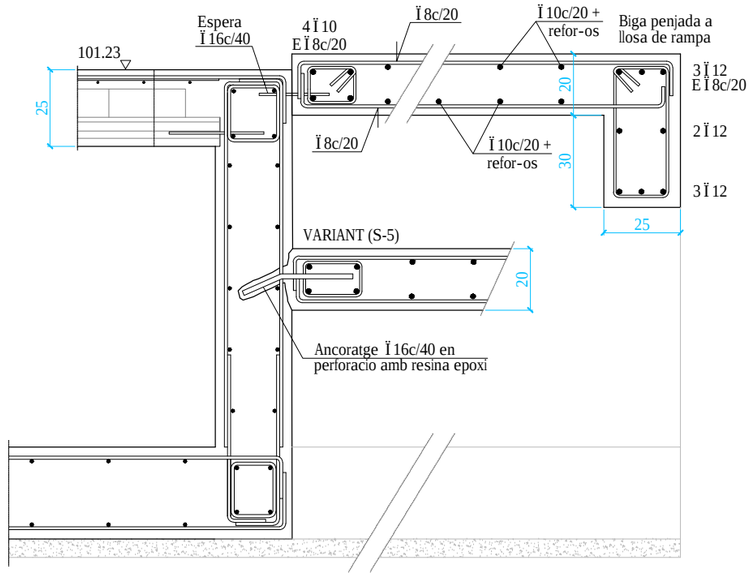

SECCIO (S-6). RAMPA. Esc: 1/20

NOTA
El replanteig de les cotes de la fonamentació es farà amb les dimensions dels mòduls a instal·lar

Ajuntament de Mataró
Servei d'Equipaments Municipals

Anna Rabassa, arquitecta
Iván Muñoz, arquitecte
Cap de Servei, Marisol Carrillo, arquitecta

ED1200522 PROJECTE MODIFICAT

INSTAL·LACIÓ DE MÒDUL AL RECINTE DE CAN MARFÀ

DG E - SISTEMA ESTRUCTURAL
FONAMENTACIÓ BASE
PLANTA I DETALLS CONSTRUCTIUS

ESCALA A3
1:100 (0 0.5 1 2)

E03

DATA IMPRESSIÓ: 12/05/2022
ED1200522 DG E_E02-05.dwg

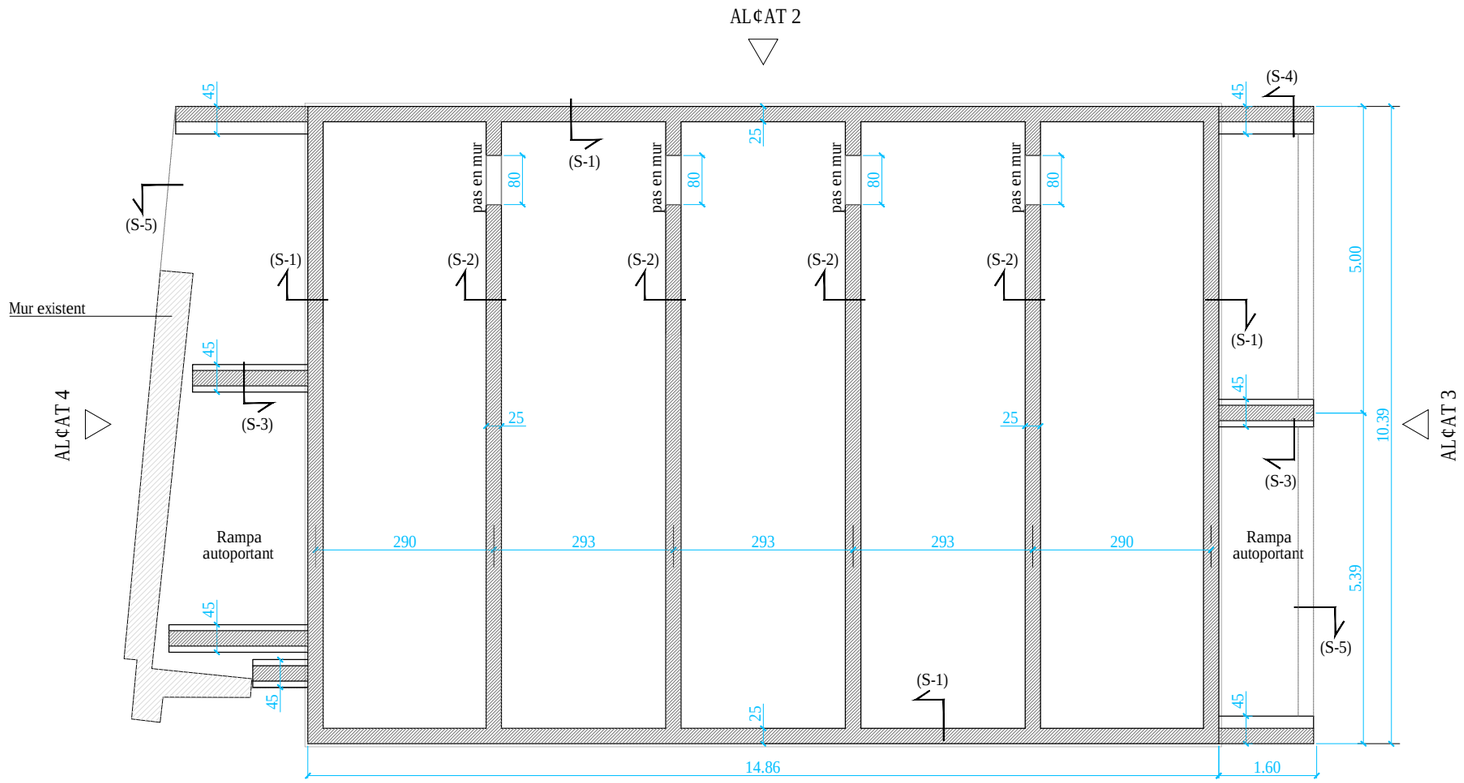

PLANTA FONAMENTS. MURETS DE RECOLZAMENT. Escala: 1/100

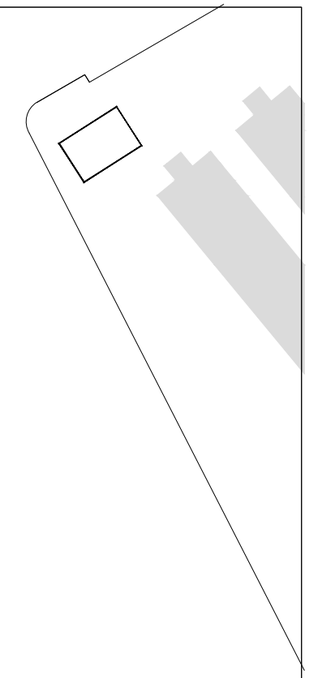

Acabat de formigó vist en zona de mur de sòcol descoberta

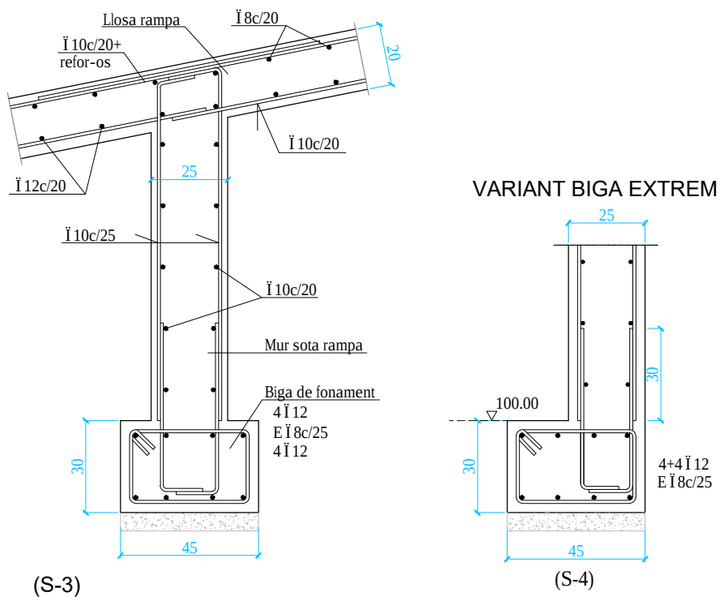

(S-3)
SECCIO MURS SOTA RAMPA. Escala: 1/20

(S-4)

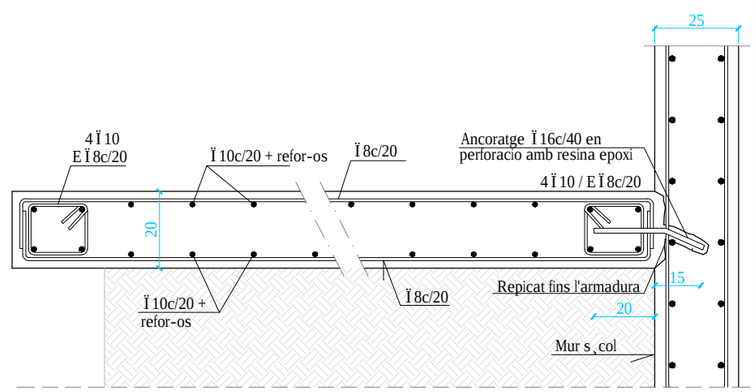

(S-5)
SECCIO RAMPES I REPLANS. Esc: 1/20

NOTA
El replanteig de les cotes de la fonamentació es farà amb les dimesnions dels mòduls a instal·lar

Ajuntament de Mataró
Servei d'Equipaments Municipals
Anna Rabassa, arquitecta
Iván Muñoz, arquitecte
Cap de Servei, Marisol Carrillo, arquitecta

ED1200522 PROJECTE MODIFICAT

INSTAL·LACIÓ DE MÒDUL AL RECINTE DE CAN MARFÀ

DG E - SISTEMA ESTRUCTURAL
MURETS FORJAT
PLANTA I DETALLS CONSTRUCTIUS

ESCALA A3
1:100 0 0.5 1 2

E04

DATA IMPRESSIÓ: 12/05/2022

ED1200522 DG E_E02-05.dwg

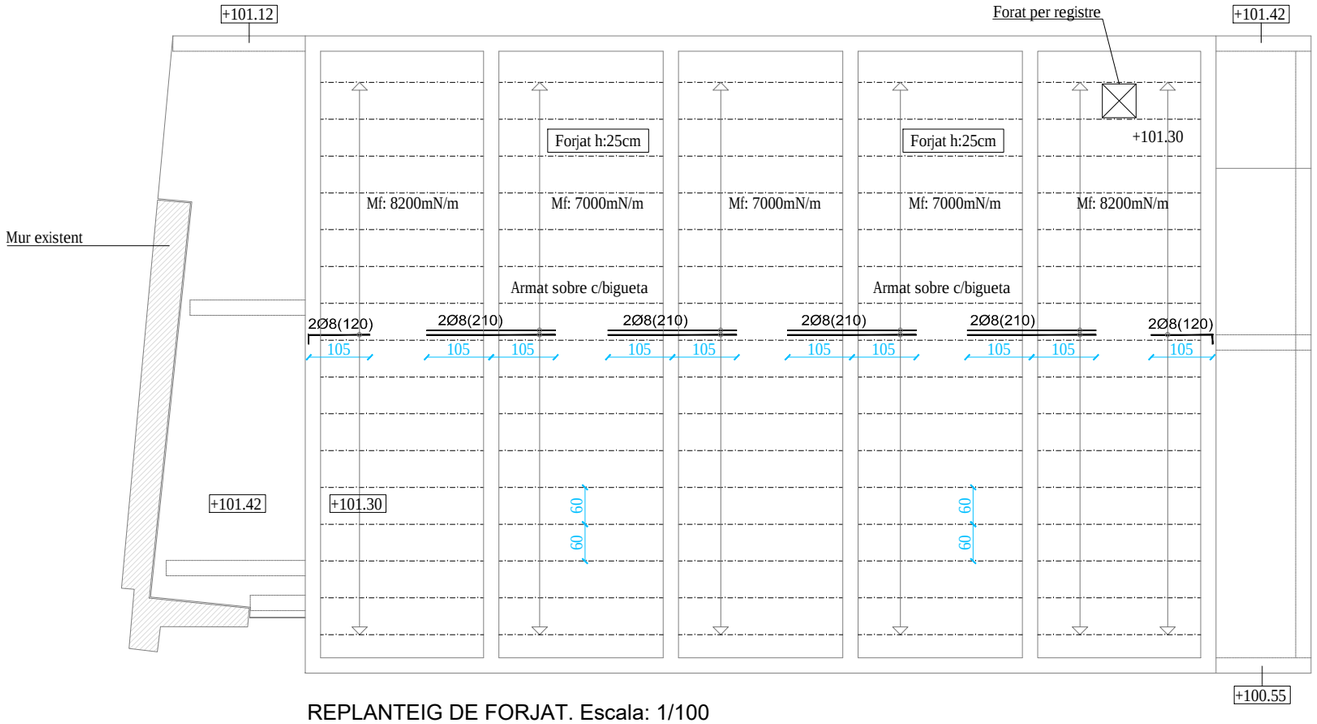

REPLANTEIG DE FORJAT. Escala: 1/100
Armat base sup/inf: #25x25Ø10
(No grafiat en planta)
(R.S) - Reforç d' Armadura Superior de lloses

SECCIO FORJAT
Escala. 1/20

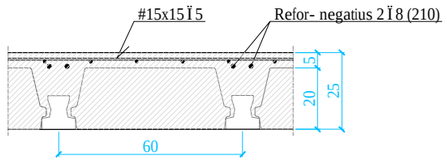

Cantell Total: 25cm(20+5)
Xapa de compressio: 5cm
Armat Malla: #15x15Ø5

Pes Propi forjat:	3400N/m²
Carregues permanents	1000N/m²
Sobrecarrega	5000N/m²
ACCIO TOTAL:	9400N/m²

Formigo HA-25/B/12/I
Acer B500S (negatius)
Acer B500T (malla)

Nivell de control ESTADISTIC

majoració accions: 1.6
minoració formigó: 1.5
minoració acer: 1.15

Recobriment mínim armadures: 30mm.

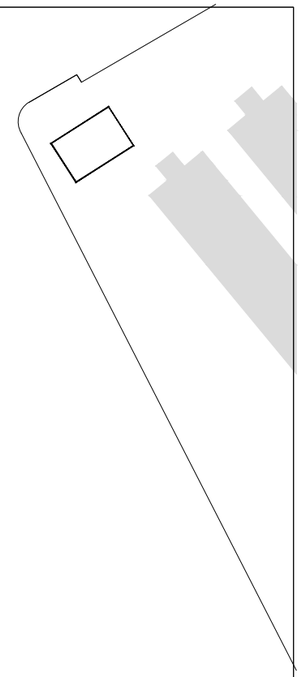



REPLANTEIG DE LLOSES DE RAMPES I REPLANS. Escala: 1/100
(R.S) - Reforç d' Armadura Superior de lloses

SECCIÓ LLOSA RAMPES I REPLANS
Escala. 1/20

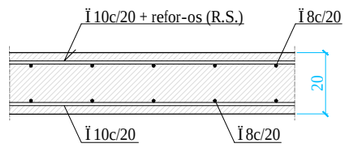

Pes Propi forjat:	5000N/m²
Carregues permanents	1000N/m²
Sobrecarrega	5000N/m²
ACCIO TOTAL:	11000N/m²

Formigo HA-25/B/20/IIa
Acer B500S

Nivell de control ESTADISTIC

majoració accions: 1.6
minoració formigo: 1.5
minoració acer: 1.15

Recobriment mínim armadures: 30mm.

NOTA
El replanteig de les cotes de la fonamentació es farà amb les dimesnions dels mòduls a instal·lar

Ajuntament de Mataró
Servei d'Equipaments Municipals

Anna Rabassa, arquitecta
Iván Muñoz, arquitecte
Cap de Servei, Marisol Carrillo, arquitecta

ED1200522 PROJECTE MODIFICAT

INSTAL·LACIÓ DE MÒDUL AL RECINTE DE CAN MARFÀ

DG E - SISTEMA ESTRUCTURAL
FORJATS, RAMPES I REPLANS
PLANTA I DETALLS CONSTRUCTIUS

ESCALA A3
1:100 0 0.5 1 2

E05

DATA IMPRESSIÓ: 12/05/2022

ED1200522 DG A01-05_C01-04_EA_P.dwg

PAVIMENTS

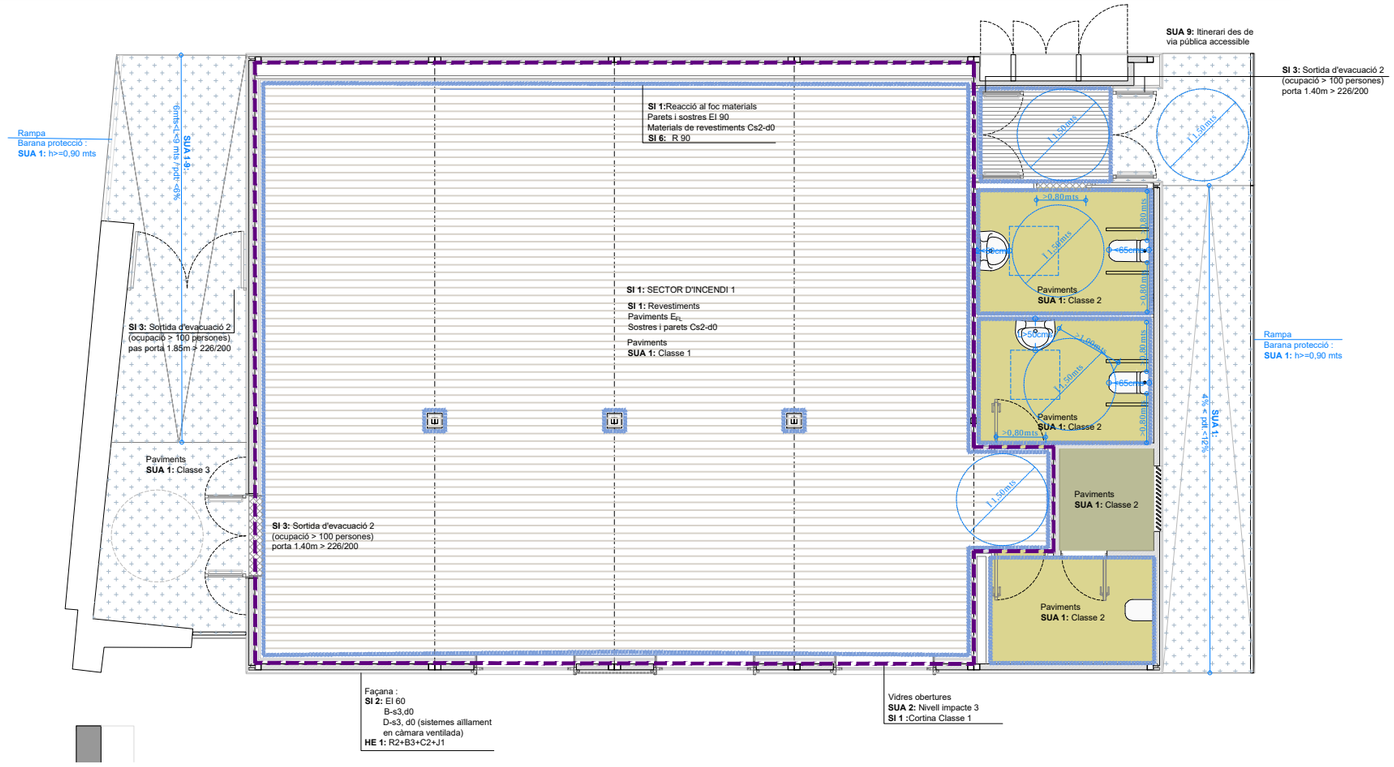

FALS SOSTRES



LLEGENDA PAVIMENTS

- Sòcol d'acer inoxidable col·locació adherit, enrrassat, h=60mm
- Sòcol exterior peça de formigó
- Paviment continu de resines epoxi multicapa, acabat mate, antilliscant, col·locat sobre base de morter anivellada
- Paviment de parquet flotant de posts multicapa
- Pelfut tècnic enrrotllable d'estructura oberta combinat de cautxú i moqueta, tallat a mida i col·locat empotrat a nivell del terra acabat, perímetre amb perfil d'alumini galvanitzat
- Paviment de peça prefabricada de formigó alleugerit filtrant col·locada amb morter sobre formigó per formació de pendents i làmina impermeable, amb sòcol
- Marxapeu amb peça de formigó
- Paviment exterior amb peça de llosa de formigó color heterogeni

NOTA 1
Els paviments compliran l'establert en el DB-SU.2.1 :

Zones interiors seques		
Pdt. < 6%	Classe 1	15<Rd<=35
Pdt. >=6%	Classe 2	35<Rd<=45
Escales	Classe 2	35<Rd<=45
Zones interiors humides		
Pdt.<6%	Classe 2	35<Rd<=45
Pdt. >=6%	Classe 3	Rd>45
Escales	Classe 3	35<Rd<=45
Zones exteriors	Classe 3	35<Rd<=45

LLEGENDA FALS SOSTRES

- Fals sostre de plaques de guix laminat continu, penjat amb estructura de perfils. Placa amb vora afinada, tractament de juntes amb pastes. Acabat llis i pintat. Gruix de placa = 12,5mm.
- Fals sostre de plaques de guix laminat acústic tipus FON+ o equivalent registrable penjat amb estructura de perfils vista, amb vel negre interior i llana de roca 40mm. Acabat perforacions i pintat. Gruix placa= 12,5mm.
- Fals sostre de lames igual al revestiment exterior de façana
- Fals sostre acústic col·locat sota coberta compost per:
  Aïllament acústic amb placa multicapa de llana de vidre i membrana acústica. e=20mm
  Aïllament acústic en fals sostre amb dues plaques de guix laminat de 12.5mm i làmina de betum de 4mm de 6.5kg/m2 amb armadura de feltre de vidre de 60kg/m2 intermitja. e=12.5+3+12.5
  Fals sostre flotant amb subjecció al sostre amb amortidor antivibratori de cautxú i molla, suspensió amb vareta de suspensió de rosca 6mm. Perfil perimetral U 30x30 amb junta elàstica de neoprè.
  Placa interior fonoabsorbent tipus Heraklith o similar e=15mm, sobre entramat metàl·lic, amb llana de roca e=30mm.

NOTA 2
Els sostres i parets de les zones ocupables seran C-s2, d0 i els terres E_{FL} (CT-DB-SI).
Els sostres i parets dels espais ocults pels fals sostres seran B-s3 i terres B_{FL}-s2 (CTE-DB-SI).

Ajuntament de Mataró
Servei d'Equipaments Municipals

Anna Rabassa, arquitecta
Iván Muñoz, arquitecte
Cap de Servei, Marisol Carrillo, arquitecta

ED1200522 PROJECTE MODIFICAT

INSTAL·LACIÓ DE MÒDUL AL RECINTE DE CAN MARFÀ

DG C - SISTEMES CONSTRUCTIUS

SISTEMES DE COMPARTIMENTACIÓ I ACABATS
REVESTIMENTS VERTICALS I HORITZONTALS + FALS SOSTRES

ESCALA A3
1:100 (0 0.5 1 2)

C01

DATA IMPRESSIÓ: 12/05/2022

ED1200522 DG A01-05_C01-04_EA_P.dwg

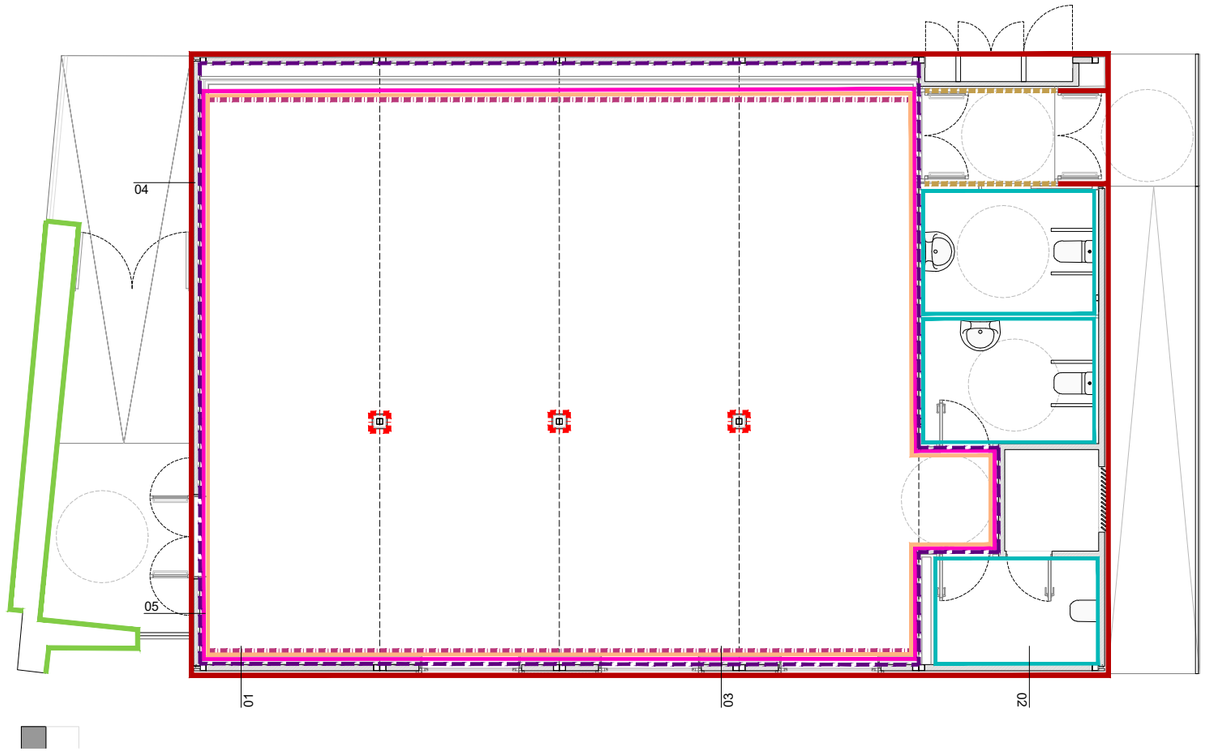

LLEGENDA REVESTIMENTS VERTICALS

- Revestiment exterior amb lames de fusta sintètica, peçes matxiembrades, col·locació vertical sobre estructura amb fixacions mecàniques ocultes tipus façana ventilada. Entrega a terra amb perfil d'acer galvanitzat
- Revestiment interior amb panell HPL de 8mm, cantells rectes, acabat color llis i textura llisa semi-mat, col·locat sobre estructura de mestres/placa de guix laminat
- Extradossat amb placa de guix laminat acabat pintat i sòcal de pletina d'acer inoxidable col·locat adherit, col·locat sobre estructura de montants. e total = 59 mm. (46+12.5)
- Emplafonat acústic sobre estructura d'acer galvanitzat amb placa de fusta 10 mm. combinat acabat de fustes ranurades (1) i llises (2) amb vel anterior. e total = 56 mm. (46+10)
- Semienvà compost per dos plaques de guix laminat i làmina EPDM tipus Tecsound o equivalent entre plaques, muntades estructura d'acer galvanitzat amb aïllament de llana de roca 35 kg/m3. e=12.5+5+12.5/46
- Revestiment d'emplafonats amb membrana tipus *acustiwall* de 10mm. col·locat des d'alçada de 2mts fins a alçada total de paret
- Aïllament acústic amb membrana bicapa (membrana elastomèrica de 4mm i feltre tèxtil de 16mm) fixada mecànicament. e total=20mm
- Extradossat amb dos plaques de guix laminat acabat pintat amb sòcol de pletina d´acer inoxidable col·locat adherit, col·locat sobre estructura d´acer galvanitzat. e total = 76mm. (46+15+15)
- Arrebossat exterior reglejat amb ciment i acabat pintat

REVESTIMENTS VERTICALS INTERIORS



01



02

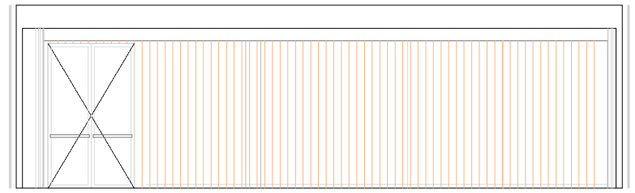

03

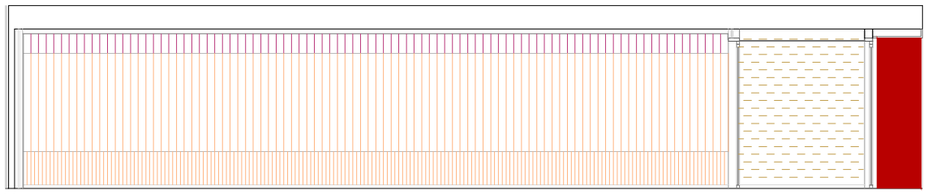

04

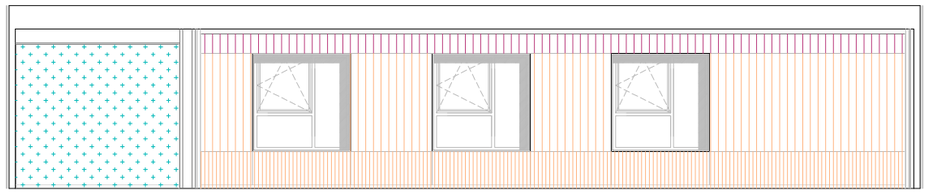

05

NOTA
Els sostres i parets de les zones ocupables seran C-s2, d0 i els terres E_{FL} (CT-DB-SI).
Els sostres i parets dels espais ocults pels fals sostres seran B-s3 i terres B_{FL}-s2 (CTE-DB-SI).

Ajuntament de Mataró Servei d'Equipaments Municipals	Anna Rabassa, arquitecta Iván Muñoz, arquitecte Cap de Servei, Marisol Carrillo, arquitecta	ED1200522 PROJECTE MODIFICAT INSTAL·LACIÓ DE MÒDUL AL RECINTE DE CAN MARFÀ	DG C - SISTEMES CONSTRUCTIUS SISTEMES DE COMPARTIMENTACIÓ I ACABATS REVESTIMENTS VERTICALS	ESCALA A3 1:100 (0 0.5 1 2)	**C02**

DATA IMPRESSIÓ: 11/05/2022

ED1200522 DG A01-05 C01-04 EA P.dwg

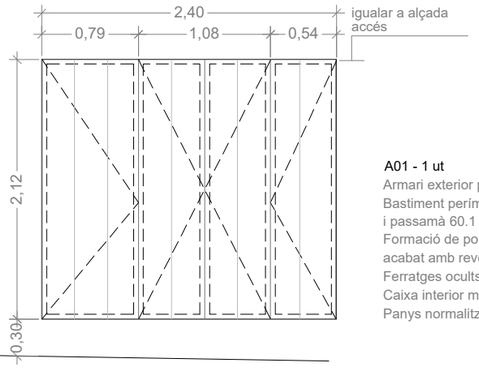

A01 - 1 ut
Armari exterior per instal. de 4 fulles
Bastiment perímetre tub 60.40.4 perimetral
i passamà 60.1
Formació de portes amb planxa galvanitzada
acabat amb revestiment adjacent de façana
Ferratges ocults
Caixa interior metàl·lica per formació d'armari
Panys normalitzats de companyia

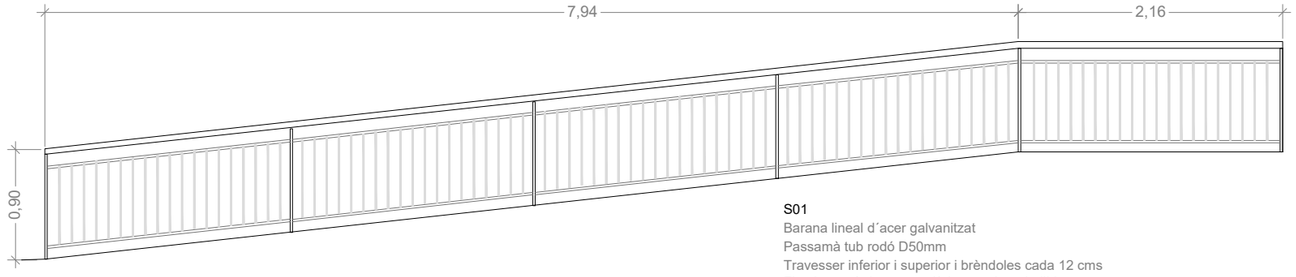

S01
Barana lineal d´acer galvanitzat
Passamà tub rodó D50mm
Travesser inferior i superior i brèndoles cada 12 cms
Fixada mecànicament a l´obra, amb embellidors

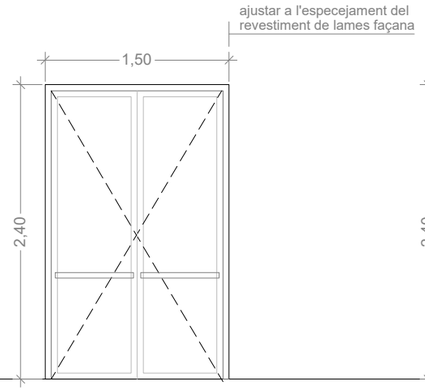

P01 - 2 uts
Porta 2 fulles + antipànic
Alumini lacat color a escollir
Trencament pont tèrmic
Vidre tipus silence 6/12/66SC
amb butiral 1mm
Folrat de bastiment base
i tapajunts ídem al revestiment adjacent

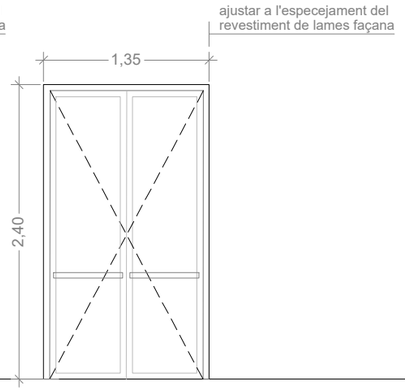

P02 - 1 ut
Porta 2 fulles + antipànic
Alumini lacat color a escollir
Trencament pont tèrmic
Vidre tipus silence 6/12/66SC
amb butiral 1mm
Folrat de bastiment base
i tapajunts ídem al revestiment adjacent

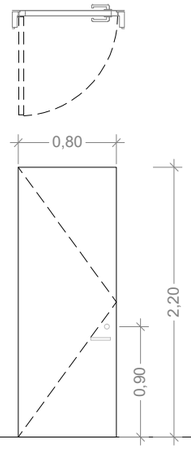

P03 - 2 uts
Porta 1 fulla
Acabat HPL/DM ranurat
ídem revestiment adjacent
Fulla de 40 mm
Tauler aglomerat hidròfug
Bastiment de fusta mssissa 140x50
Accesoris acer inox AISI 304

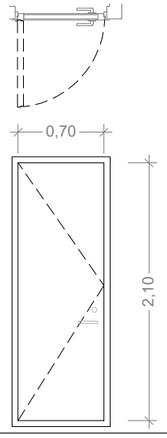

P04 - 1 ut
Porta 1 fulla
formada per 2 xapes d´acer galvanitzat
de 1mm unides per perfil U en tot el
contorn de 2mm

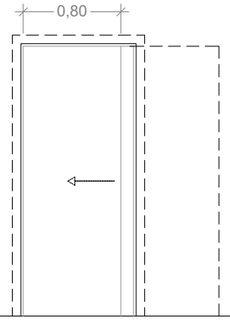

P05 - 1 ut
Porta 1 fulla corredera
Estructura oculta en PYL
Acabat HPL/DM llis
40 mm
Tauler aglomerat hidròfug
Bastiment de fusta massissa 100x50
Accesoris acer inox AISI 304

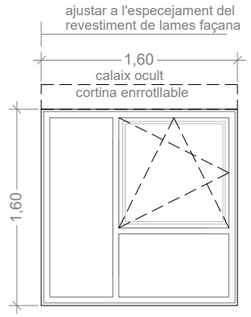

F01 - 3 uts
Finestra 2 fixes + 1 oscilobatent
Alumini lacat color a escollir
Trencament pont tèrmic
Vidre tipus silence 6/12/6
amb butiral 1mm

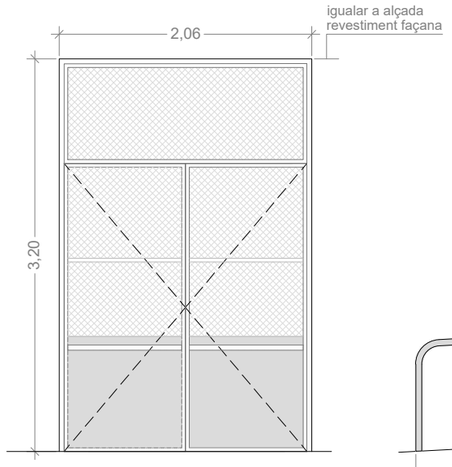

S02 - 1 ut
Porta 2 fulles batents + antipànic + fix
acer galvanitzat
Fulles formades per tub perimetral de 50x30x2mm
i entramat d´acer 30x30x6mm
Planxa d´acer de 1.2mm per fixar barra antipànic
Bastiment perimetral de tub 80x40x2mm

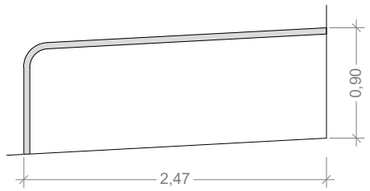

S03 - 1 ut
Barana lineal d'acer galvanitzat
Tub D50mm
Ancorada a l'obra

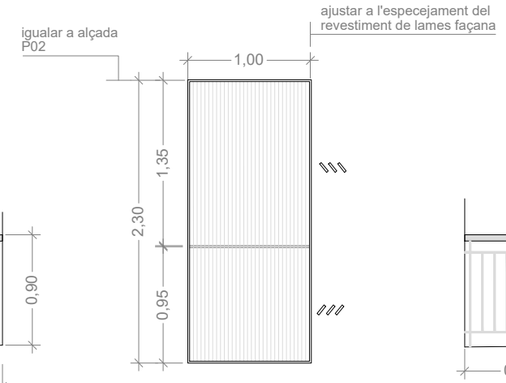

S04- 1 ut
Reixa exterior per instal. clima
Bastiment perimetral passamà 140x20
Lames del revestiment de façana

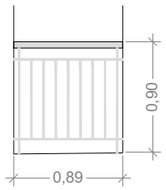

S05 - 1 ut
Barana lineal d´acer galvanitzat
Passamà tub rodó D50mm
Travesser inferior i superior i brèndoles cada 10cms
Fixada mecànicament a l´obra, amb embellidors

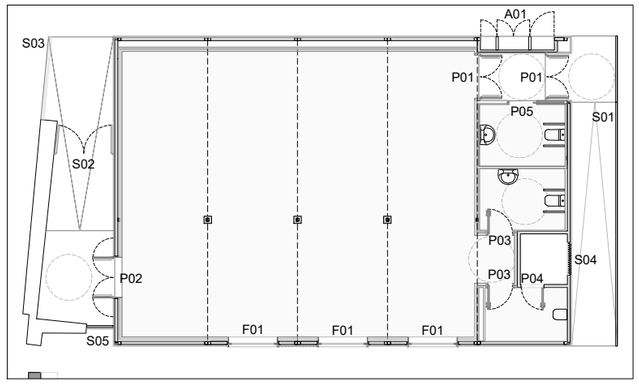

NOTA

Es comprovaran totes les mesures en obra previ encàrrec i fabricació de les fusteries detallades en el present plànol.

Ajuntament de Mataró
Servei d'Equipaments Municipals

Anna Rabassa, arquitecta
Iván Muñoz, arquitecte
Cap de Servei, Marisol Carrillo, arquitecta

ED1200522 PROJECTE MODIFICAT

INSTAL·LACIÓ DE MÒDUL AL RECINTE DE CAN MARFÀ

DG C - SISTEMES CONSTRUCTIUS

SISTEMES DE COMPARTIMENTACIÓ I ACABATS
ESCANDALL FUSTERIES I SERRALLERIA

ESCALA A3
1:50 (0 – 0.5 – 1)

C03

DATA IMPRESSIÓ: 12/05/2022

ED1200522 DG A01-05 C01-04 EA P.dwg

SECCIÓ TRANSVERSAL

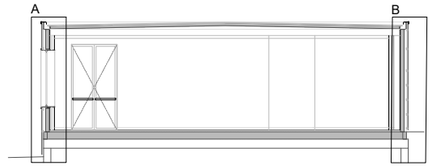

SECCIÓ LONGITUDINAL

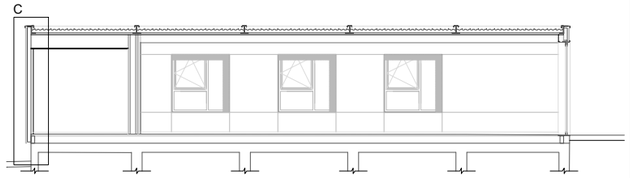

SECCIÓ

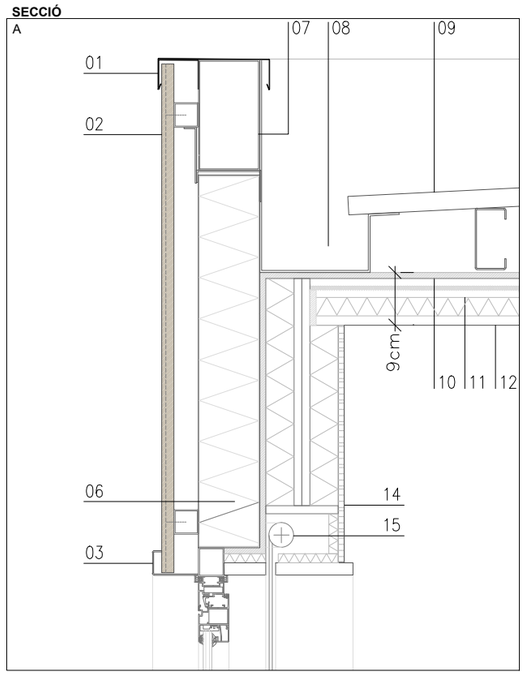

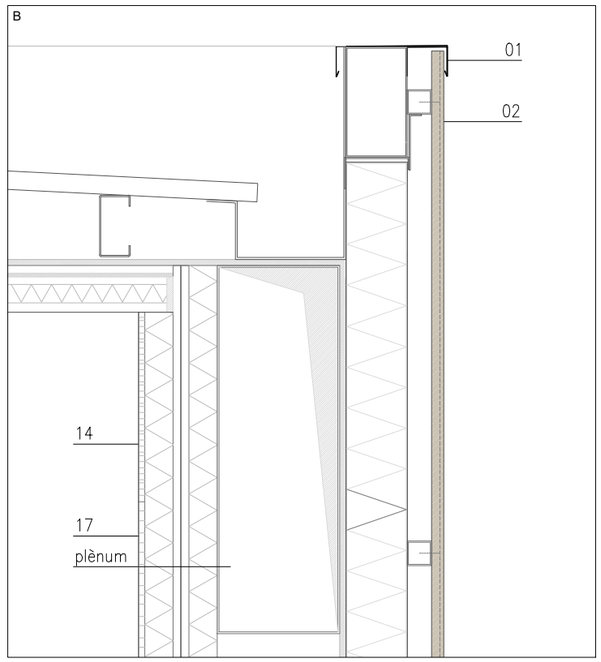

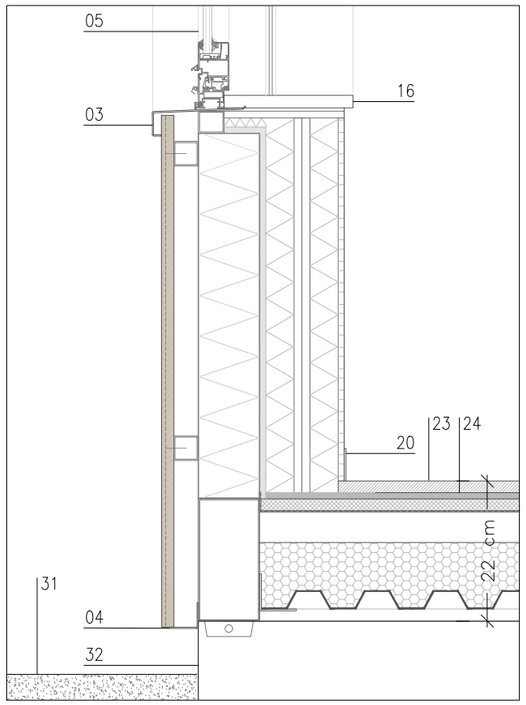

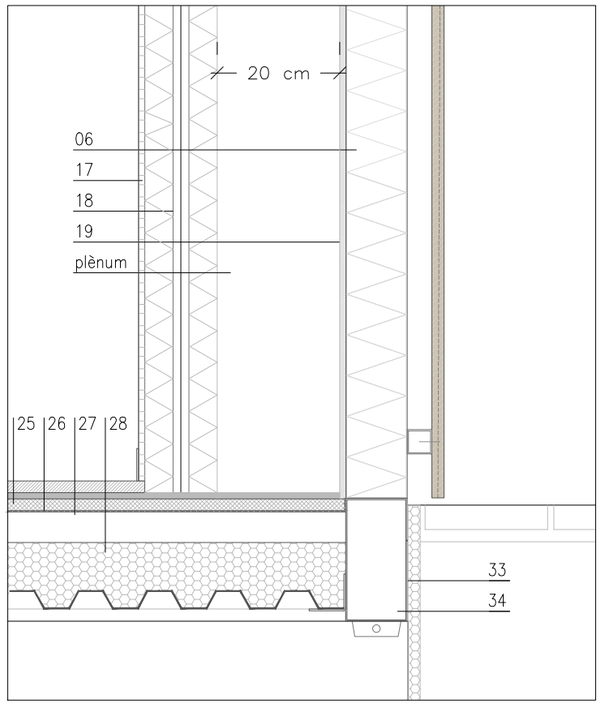

PLANTA

DETALL TIPUS CANTONADA

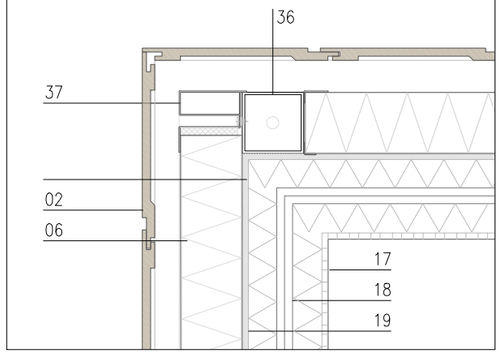

DETALL TIPUS UNIÓ ENTRE MÒDULS
CARA CURTA

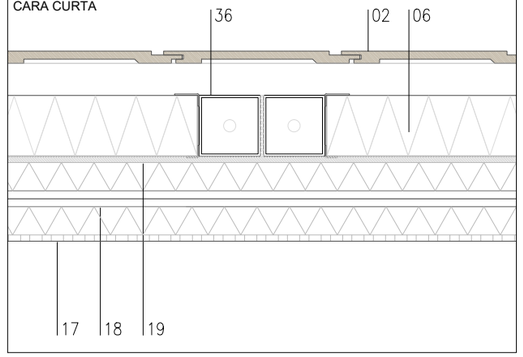

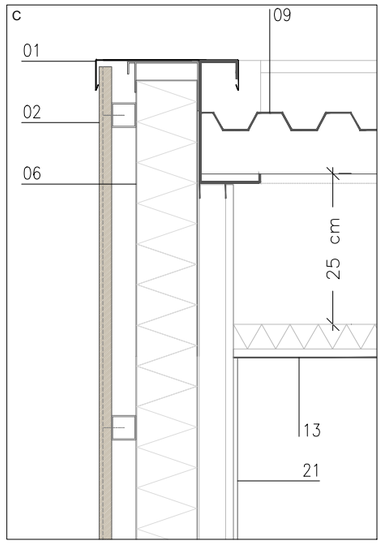

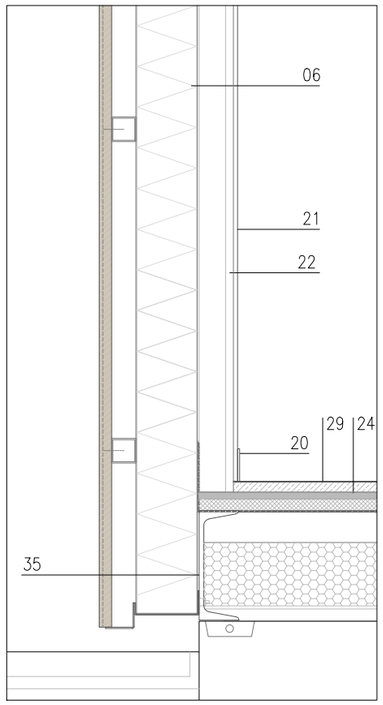

SI EL SISTEMA CONSTRUCTIU DEL MÒDUL PREFABRICAT VARIA RESPECTE L'ACTUAL DOCUMENTACIÓ GRÀFICA, ES COMUNICARÀ A LA DFO PER LA SEVA VALIDACIÓ.
LA MODIFICACIÓ DEL SISTEMA NO HA DE DISMINUIR CAP DE LES PRESTACIONS ORIGINALS, QUE HAN DE SER IGUAL O EQUIVALENTS.

01 Coronament de façana amb xapa plegada d'acer prelacat. e=10mm
02 Revestiment exterior de façana de lames de fusta sintètica, peça matximbrada amb disposició vertical sobre estructura amb fixacions ocultes, a mode de façana ventilada. e=24mm
03 Xapa plegada d'acer prelacat per remat de llindes, brancals i ampit de obertures en la façana. e=25mm
04 Xapa plegada d'acer lacat per entrega inferior de les lames del revestiment de façana
05 Finestra d'alumini lacat i RPT vidre 6/12/66SC
06 Panell sandvitx de façana de planxes d'acer prelacat a ambdues cares (ext/int) 0.6/0.5 cares exterior micronervada i interior llisa amb acabat de PVC, amb aïllament de llana de roca de 90kg/cm3, junts matximebrats. Sistema de fixació ocult. e=100mm
07 Perfil estructural de coberta d'acer tub 180x100x2mm
08 Canal lineal de coberta de planxa plegada. e=3mm
09 Coberta amb planxa d'acer grecada lacada 32/200 0.6mm col.locada a dues aigües sobre corretges
10 Aïllament acústic amb placa multicapa de llana de vidre i membrana acústica. e=20mm
11 Aïllament acústic en fals sostre amb dues plaques de guix laminat de 12.5mm i làmina de betum de 4mm de 6.5kg/m2 amb armadura de feltre de vidre de 60kg/m2 intermitja. e=12.5+3+12.5
12 Fals sostre flotant amb subjecció al sostre amb amortidor antivibratori de cautxú i molla, suspensió amb vareta de suspensió de rosca 6mm. Perfil perimetral U 30x30 amb junta elàstica de neoprè. Placa interior fonoabsorbent tipus Herakliith o similar e=15mm, sobre entramat metàl·lic, amb llana de roca e=30mm.
13 Fals sostre acústic registrable en banys, espai de neteja i d'instal·lacions amb estructura penjada de perfils vistos i placa de guix laminat acústica, amb llana de roca e=40mm sobre plaques amb acabat perforacions e=12.5mm
14 Revestiment acústic vertical muntat sobre estructura metàl·lica de 46mm amb llana de roca intermitja de membrana tipus "acusticwall 16/4" o equivalent, composta per escuma de poliuretà expandit i acabat amb teixit d'alta resistència e=10mm.
15 Cortina enrrotllable motoritzada tipus screen, col·locada en caixa de persiana realitzada in situ, amb registrable per llinda d'obertura
16 Remat de llindes, brancals i ampits d'obertures per la cara interior, amb fusta MDF acabat pintat. e=20mm
17 Revestiment acústic vertical muntat sobre estructura metàl·lica de 46mm amb llana de roca intermitja de tauler de fusta DM acabat ranurat/llis (segons situació), amb vel anterior, acabat pintat. e=46+10mm
18 Extradossat per aïllament acústic vertical de dues plaques de guix laminat i làmina EPDM tipus Tecsound SY o equivalent entre plaques, muntades sobre estructura amb llana de roca. e=12.5+5+12.5
19 Aïllament acústic vertical amb membrana bicapa: 1 capa de llana de vidre+1 capa membrana acústica tipus Insoflex o equivalent, amb fixacions mecàniques. e=20mm
20 Sòcol d'acer inoxidable AISI 304 col·locació amb banda adhesiva 60mm l'alçada
21 Revestiment interior vertical de banys i espai de neteja amb plaques HPL ignífugues e=8mm, cantells rectes, acabat llis semi-mat
22 Extradossat amb plaques de guix laminat fixat sobre mestres de perfileria d'acer galvanitzat. e=46+12.5
23 Paviment interior parquet flotant de posts multicapa acabat a escollir, col·locat sobre làmina de polietilè de 3mm. e=19mm
24 Aïllament acústic a l'impacte sota paviment amb feltre de fibres de polièster punxonades no teixides protegit amb film sintètic. e=10mm
25 Solera formada amb tauler hidròfug de fusta aglomerada per ambient humit. e=16mm
26 Barrera de vapor amb vel de polietilè
27 Corretjes de base del mòdul amb perfil quadrat 50x50x3
28 Aïllament interior sota paviment amb placa semirígida de llana de roca de 40kg/m3. Col·locat sobre xapa llisa d'acer galvanitzat de 0.6 soldada a estructura perimetral de base del mòdul , e=100mm
29 Paviment continu de resines epoxi multicapa en banys i espai de neteja, acabat mate antilliscant, col·locat sobre base de morter anivellada. e=2mm
30 Làmina geotextil de protecció
31 Terreny
32 Forjat sobre murets, acabat lliscat cara vista (segons plànols d'estructura E)
33 Aïllament entre mòduls i entorn existent amb làmina drenant i aïllament XPS de 45mm
34 Perfil estructural de base del mòdul, rectangular 180x100.2
35 Perfil estructural de base del mòdul, UPN 160
36 Pilar estructural del mòdul, quadrat 100x100.4
37 Perfil d'acer galvanitzat per fixar panell sandvitx de façana en cara llarga
38 Tub rectangular per pas d'instal·lacions 100x40.2

Ajuntament de Mataró
Servei d'Equipaments Municipals

Anna Rabassa, arquitecta
Iván Muñoz, arquitecte

Cap de Servei, Marisol Carrillo, arquitecta

ED1200522 PROJECTE MODIFICAT

INSTAL·LACIÓ DE MÒDUL AL RECINTE DE CAN MARFÀ

DG C - SISTEMES CONSTRUCTIUS

SISTEMES DE COMPARTIMENTACIÓ I ACABATS
DETALLS CONSTRUCTIUS

ESCALA A3
1:10 (0 – 0.1 – 0.2)

C04

DATA IMPRESSIÓ: 12/05/2022

ED1200522 DG I01-03_E01_P.dwg

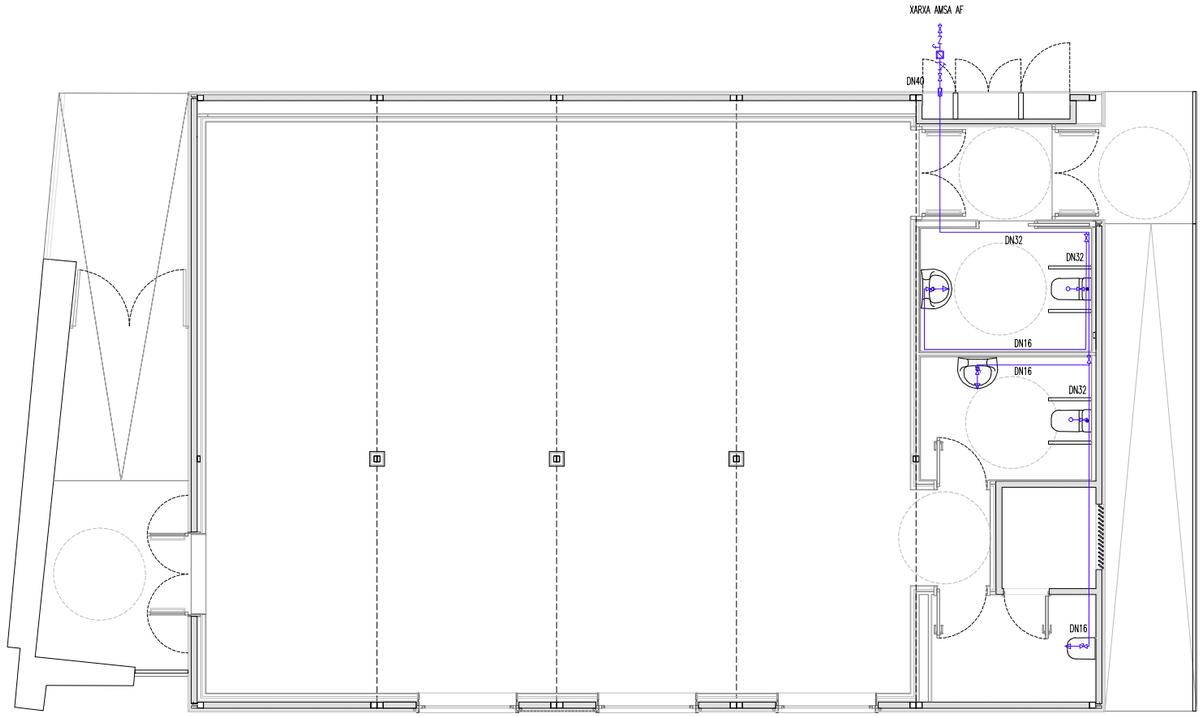

INSTAL·LACIÓ FONTANERIA

LLEGENDA FONTANERIA

- VÁLVULA DE TALL
- AIXETA TEMPORITZADA INSTAL·LADA
- COMPTADOR GENERAL INSTAL·LAT
- FILTRE DE PARTICULES SEGONS CTE
- VÁLVULA REGULADORA DE PRESSIÓ
- CIRCUITS D'AIGUA AMB POLIETILÈ

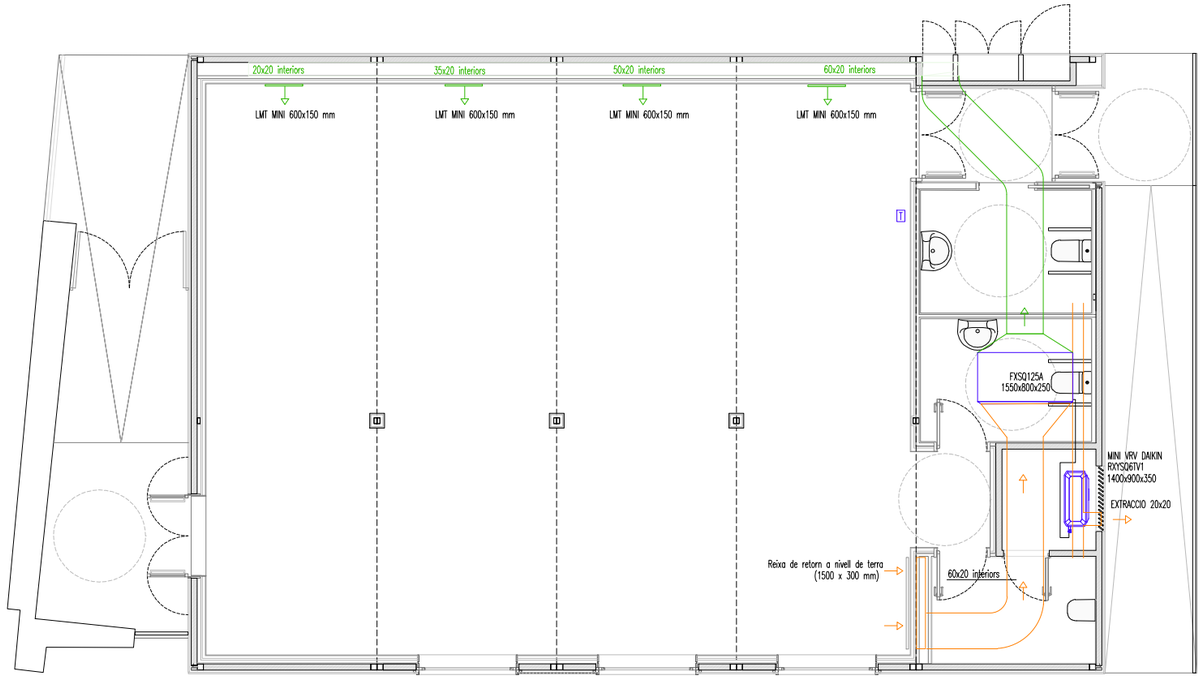

INSTAL·LACIÓ CLIMATITZACIÓ I VENTILACIÓ

LLEGENDA CLIMATITZACIÓ

- REIXES DE RETORN I IMPULSIÓ LMT MINI DE MADEL
- CONDUCTES DE FIBRA I ALUMINI PER A IMPULSIÓ
- CONDUCTES DE FIBRA I ALUMINI PER A RETORN
- INTERCONEXIÓ DE COURE UE-UI
- TERMÒSTAT AMBIENT

Ajuntament de Mataró **Servei d'Equipaments Municipals**	Anna Rabassa, arquitecta Iván Muñoz, arquitecte Cap de Servei, Marisol Carrillo, arquitecta	ED1200522 PROJECTE MODIFICAT INSTAL·LACIÓ DE MÒDUL AL RECINTE DE CAN MARFÀ	DG I - SISTEMES DE CONDICIONAMENTS, INSTAL·LACIONS I SERVEIS PROPOSTA FONTANERIA I CLIMATITZACIÓ	ESCALA A3 1:100 (0 0.5 1 2)	**I01**

DATA IMPRESSIÓ: 12/05/2022

ED1200522 DG I01-03_E01_P.dwg

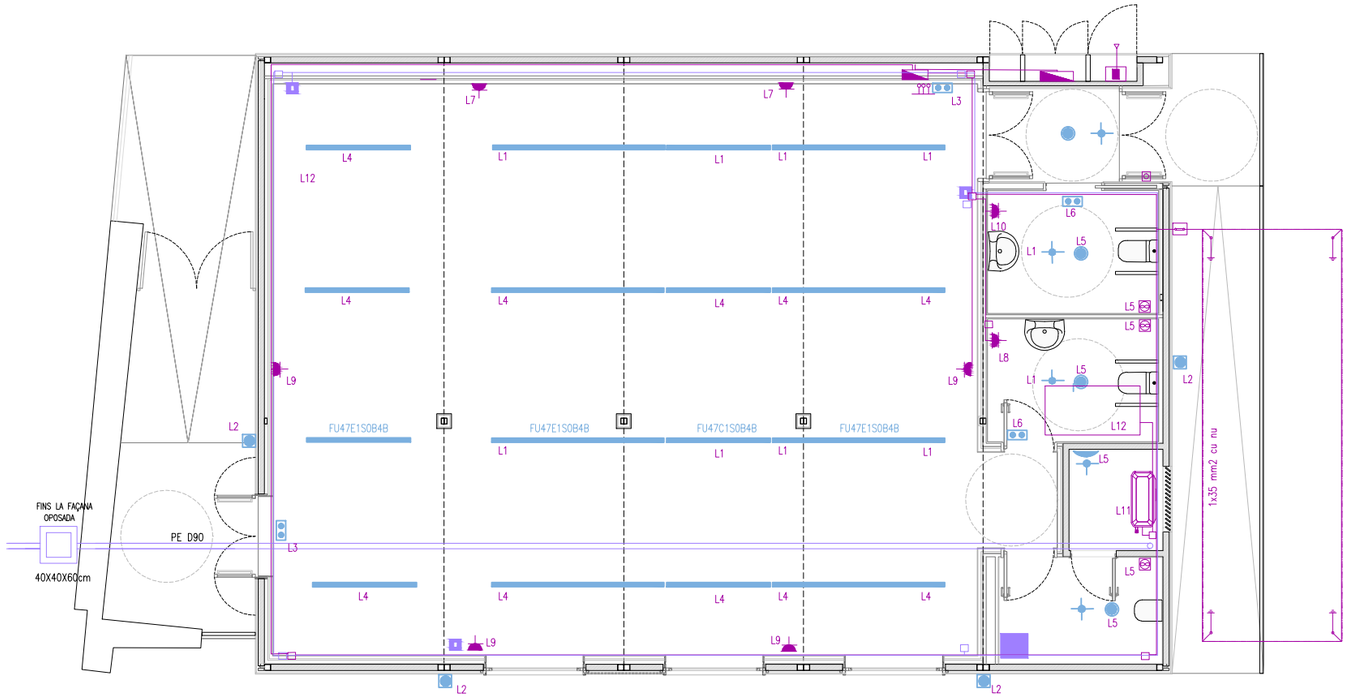

INSTAL·LACIÓ ELECTRICITAT I TELECOMUNICACIONS

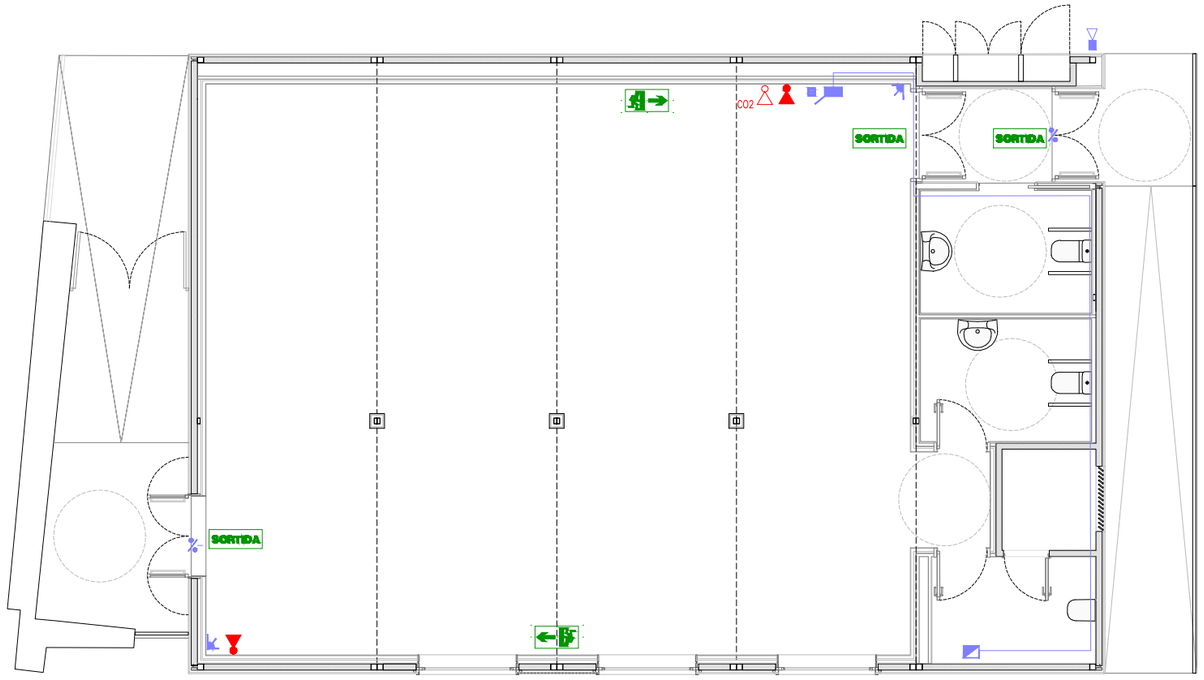

INSTAL·LACIÓ SISTEMA ANTI-INTRUSIÓ, CONTRA INCENDIS I SENYALITZACIÓ D'EVACUACIÓ

LLEGENDA ELECTRICITAT

- CAIXA GENERAL DE PROTECCIÓ (CGP)
- MÒDUL DE PROTECCIÓ I COMANDAMENT GENERAL
- INTERRUPTOR
- ENDOLL 2P+T
- POLSADOR
- XARXA DE TERRES
- CABLE DE COURE H07Z1-K (AS) DINTRE DE TUB COARRUGAT DE PVC
- CAIXA DE CONNEXIONS

LLEGENDA TELECOMUNICACIONS

- RACK 19" 60x50x50cm
- BASE RJ45 CAT6
- CABLE UTP CAT6

LLEGENDA ENLLUMENAT

- LLUMINARIA LINEAL LED 24W 4.170lm 4.000K REGUL. DALI FU47C1S0B4B
- IDEM. LED 40W 6.950lm 4.000K REGUL. DALI FU47E1S0B4B "J.DOS"
- DOWNLIGHT LED 20,5W 2.400lm 4.00K EH.24B "NORMALIT"
- APLIC ESTANC IP65 11.5W 913 lm 3.000K 05-9912-Z5-CL "LED C4
- APLIC CIRCULAR D30cm LED 12W 1200lm, AMB DETECTOR DE PRESENCIA
- EQUIP AUTONOM ENLLUM. D'EMERGÈNCIA 250lm
- DETECTOR DE PRESENCIA ENCASTAT AL SOSTRE

LLEGENDA SISTEMA ANTI-INTRUSIÓ

- CENTRAL POWER NEO
- TECLAT ALFANUMÈRIC NEO
- FONT ALIMENTACIÓ + BATERIA 12V
- SIRENA INTERIOR
- SIRENA EXTERIOR
- DETECTOR DE PRESÈNCIA DUAL
- CONTACTE MAGNÈTIC

CONTRA INCENDIS

- EXTINTOR AUTOMÀTIC DE POLS EQUIVALENT ABS
- EXTINTOR AUTOMÀTIC DE CO2

SENYALITZACIÓ D'EVACUACIÓ

- SORTIDA — SORTIDA HABITUAL
- RECORREGUT EVACUACIÓ

Ajuntament de Mataró — Servei d'Equipaments Municipals	Anna Rabassa, arquitecta Iván Muñoz, arquitecte Cap de Servei, Marisol Carrillo, arquitecta	ED1200522 PROJECTE MODIFICAT INSTAL·LACIÓ DE MÒDUL AL RECINTE DE CAN MARFÀ	DG I - SISTEMES DE CONDICIONAMENTS, INSTAL·LACIONS I SERVEIS ELECTRICITAT, TELECOMUNICACIONS, ENLLUMENAT SISTEMA CONTRA INTRUSIÓ I CONTRA FOC	ESCALA A3 1:100 (0 0.5 1 2)	I02

DATA IMPRESSIÓ: 12/05/2022

ED1200522 DG I01-03 E01 P.dwg

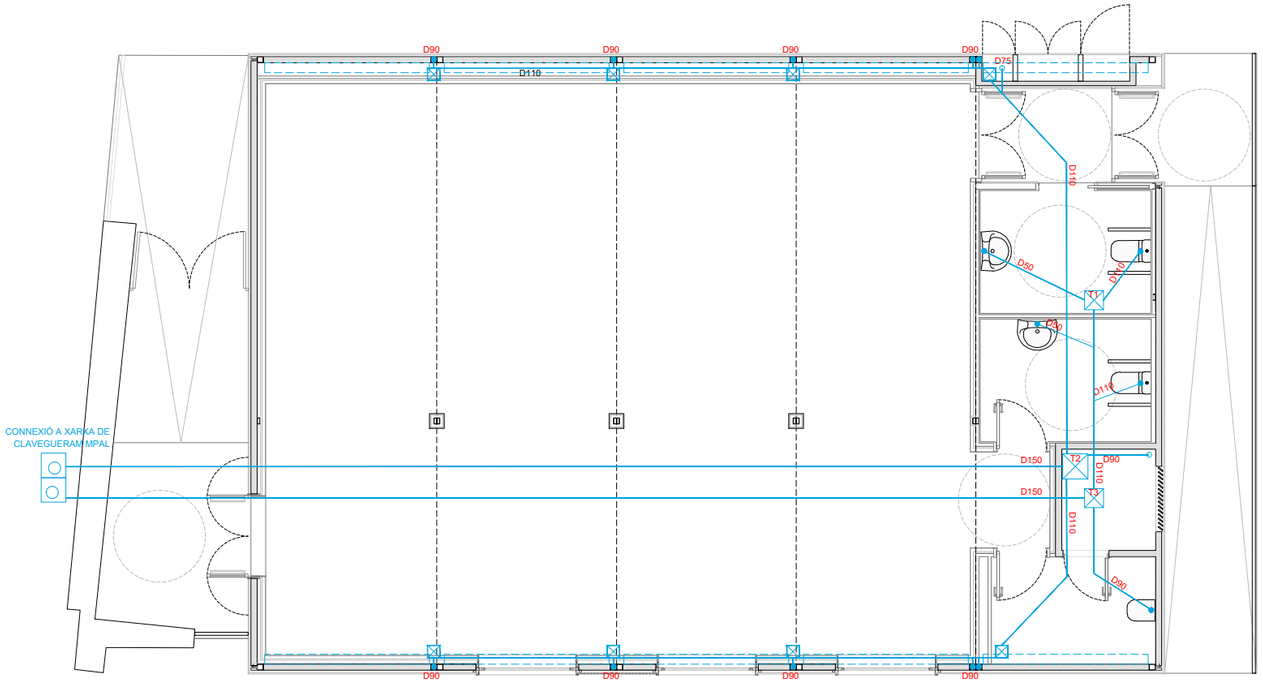

INSTAL·LACIÓ EVACUACIÓ AIGÜES

EVACUACIÓ D'AIGÜES

- BONERA SIFÒNICA
- DXX BAIXANT D110
- DXX TUB DE PVC PER AIGÜES PLUVIALS
- CANAL DE RECOLLIDA D'AIGÜES INTEGRADA A COBERTA
- PERICÓ DE PAS
- PERICÓ SIFÒNIC DE SORTIDA GENERAL EQUIPAT AMB VÀLVULA ANTIRETORN DE SEGURETAT FORMAT PER DOBLE CLAPETA AMB TANCAMENT MANUAL

PERICONS:

D (mm) sortida col·lector	Dimensions (cm) internes pericó
110	40 x 40
150	50 x 50
200	60 x 60
250	60 x 70

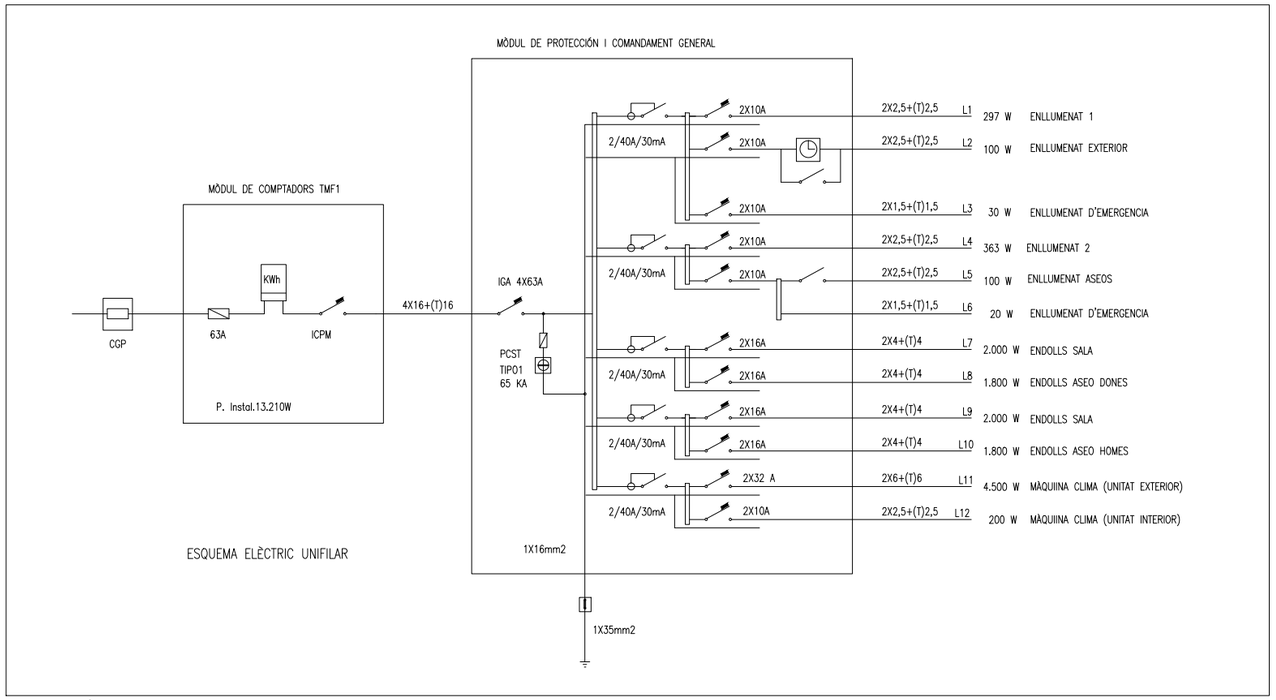

ESQUEMA ELÈCTRIC

PLÀNOL CLAVEGUERAM EXISTENT

Ajuntament de Mataró
Servei d'Equipaments Municipals

Anna Rabassa, arquitecta
Iván Muñoz, arquitecte
Cap de Servei, Marisol Carrillo, arquitecta

ED1200522 PROJECTE MODIFICAT

INSTAL·LACIÓ DE MÒDUL AL RECINTE DE CAN MARFÀ

DG I - SISTEMES DE CONDICIONAMENTS, INSTAL·LACIONS I SERVEIS

QUADRE ELECTRIC I EVACUACIÓ D'AIGÜES

ESCALA A3 1:100 (0 0.5 1 2)

I03

DOCUMENTACIÓ COMPLEMENTÀRIA

ESS ESTUDI DE SEGURETAT I SALUT

EG ESTUDI GEOTÈCNIC

EGR ESTUDI DE GESTIÓ DE RESIDUS

PCQ PROGRAMA PEL CONTROL DE QUALITAT

FME FITXA DE MANTENIMENT DE L'EDIFICI

PDT PLA DE TREBALL

ESS ESTUDI DE SEGURETAT I SALUT

ESS MEMÒRIA

ESS PLEC

ESS PRESSUPOST

ESS DOCUMENTACIÓ GRÀFICA

MEMÒRIA

1. OBJECTE DE L'ESTUDI DE SEGURETAT I SALUT

1.1. Identificació de les obres

El present projecte executiu té per objectiu descriure i valorar els treballs de subministrar i implementar una construcció modular formada per 5 mòduls que serveixi com a Casal provisional de la Gent Gran de l'Havana. També inclou els treballs per condicionar l'entorn inclòs modificar i arranjar el mur del Carrer Jordi Joan que té interès històric.

El conjunt de mòduls s'ubiquen en una zona urbana que es troba lliure de construccions. És un recinte tancat. El tancament del recinte està compost per un tancament reixat i mur.

El terreny presenta un lleuger desnivell, no està totalment pavimentat, disposa d'alguns elements de mobiliari urbà i il·luminació general.

1.2. Objecte

El present E.S.S. té com a objectiu establir les bases tècniques, per fixar els paràmetres de la prevenció de riscos professionals durant la realització dels treballs d'execució de les obres del Projecte objecte d'aquest estudi, així com complir amb les obligacions que es desprenen de la Llei 31 / 1995 i del RD 1627 / 1997, amb la finalitat de facilitar el control i el seguiment dels compromisos adquirits al respecte per part del/s Contractista/es.

En el present Estudi de Seguretat i Salut s'ha dut a terme un estudi aprofundit dels riscos inherents a l'execució de l'obra i de les mesures preventives i cautelars consegüents per garantir la seguretat de les persones en l'execució de les obres en compliment del que determina la Llei 3/2007 del 4 de juliol de l'obra pública en el seu article 18.3.h).

D'aquesta manera, s'integra en el Projecte Executiu/Constructiu, les premisses bàsiques per a les quals el/s Contractista/es constructor/s pugui/n preveure i planificar, els recursos tècnics i humans necessaris per a l'acompliment de les obligacions preventives en aquest centre de treball, de conformitat al seu Pla d'Acció Preventiva propi d'empresa, la seva organització funcional i els mitjans a utilitzar, havent de quedar tot allò recollit al Pla de Seguretat i Salut, que haurà/n de presentar-se al Coordinador de Seguretat i Salut en fase d'Execució, amb antelació a l'inici de les obres, per a la seva aprovació i l'inici dels tràmits de Declaració d'Obertura davant l'Autoritat Laboral.

En cas de què sigui necessari implementar mesures de seguretat no previstes en el present Estudi, a petició expressa del coordinador de seguretat i salut en fase d'execució de l'obra, el contractista elaborarà el corresponent annex al Pla de Seguretat i Salut de l'obra que desenvoluparà i determinarà les mesures de seguretat a dur a terme amb la memòria, plec de condicions, amidaments, preus i pressupost que li siguin d'aplicació si n'és el cas.

2. PROMOTOR - PROPIETARI

Promotor	:	AJUNTAMENT DE MATARÓ
NIF	:	P-0812000H
Adreça	:	LA RIERA 48
Població	:	MATARÓ

3. AUTOR/S DE L'ESTUDI DE SEGURETAT I SALUT

Redactor E.S.S.	:	IVAN MUÑOZ MUÑOZ
Titulació/ns	:	ARQUITECTE TÈCNIC
Població	:	MATARÓ

4. DADES DEL PROJECTE

4.1. Autor/s del projecte

Autor del projecte	:	ANNA RABASSA IGLESIAS
Titulació/ns	:	ARQUITECTES
Població	:	MATARÓ

4.2. Coordinador de Seguretat durant l'elaboració del projecte

Coordinador de S & S designat pel promotor	:	IVAN MUÑOZ MUÑOZ
Titulació/ns	:	ARQUITECTE TÈCNIC
Població		MATARÓ

4.3. Tipologia de l'obra

El present projecte executiu té per objectiu descriure i valorar els treballs de subministrar i implementar una construcció modular que serveixi com a Casal provisional de la Gent Gran de la Havana. S'executen els treballs necessaris per condicionar l'entorn.

4.4. Situació

Emplaçament	:	PASSATGE DE CAN MARFÀ
Número	:	1
Codi Postal	:	08301
Població	:	MATARÓ

4.5. Comunicacions

Carretera	:	Camí Ral / N-II

4.6. Subministrament i Serveis

Aigua	:	AMSA
Electricitat	:	FECSA-ENDESA
Sanejament	:	AMSA

4.7. Localització de serveis assistencials, salvament i seguretat i mitjans d'evacuació

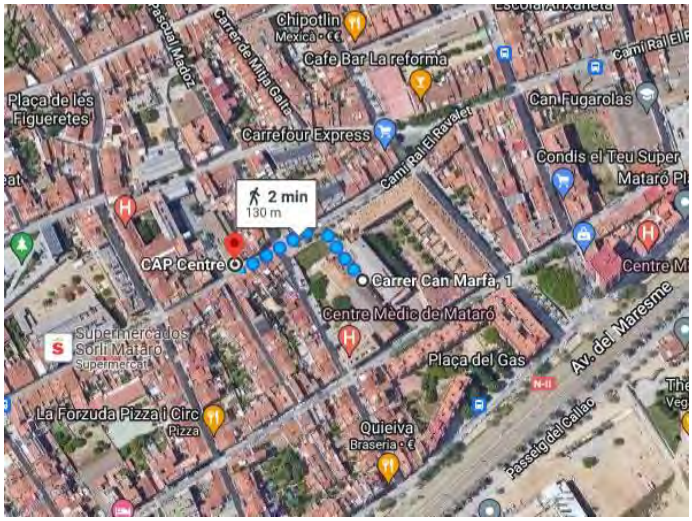

CAP Mataró Centre
Adreça: Camí Ral El Ravalet, 208
08301 Mataró, Barcelona
Servei d'urgències: Obert 8.15 - 20 hores
Telèfon: 937 55 51 90

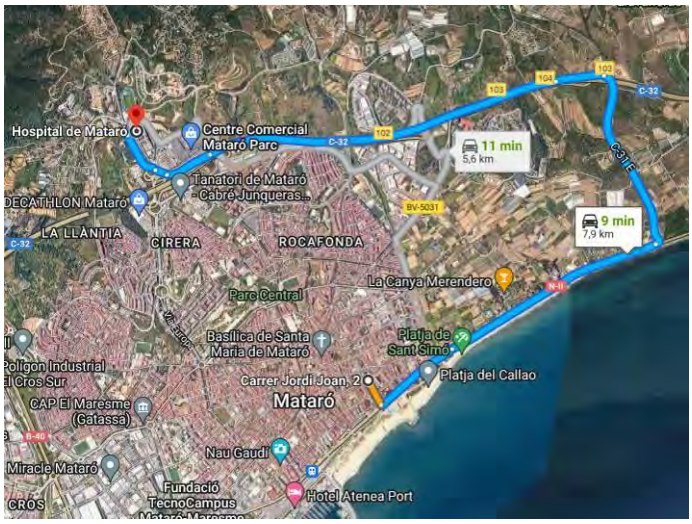

Hospital de Mataró
Adreça: Carretera de Cirera, 230
08304 Mataró, Barcelona
Servei d'urgències: Obert les 24 hores
Telèfon: 937 41 77 00

Policia Local de Mataró
Adreça: Plaça de Granollers, 11

4.8. Pressupost d'execució material del projecte

El Pressupost d'Execució Material (PEM) estimat de referència per aquest projecte, exclosa la Seguretat i Salut complementària, Despeses Generals i Benefici Industrial, és de 331.299,30 €. (tres-cents trenta-un mil dos-cents noranta-nou euros amb trenta cèntims).

4.9. Termini d'execució

El termini estimat de duració dels treballs d'execució de l'obra és de 6 mesos.

4.10. Mà d'obra prevista

L'estimació de mà d'obra en punta d'execució és de 6 persones.

4.11. Oficis que intervenen en el desenvolupament de l'obra

Tècnic de neteja
Conservador- restaurador director de la intervenció
Restaurador assistent
Oficial 1a
Oficial 1a paleta
Oficial 1a encofrador
Oficial 1a ferrallista
Oficial 1a soldador
Oficial 1a col·locador
Oficial 1a fuster
Oficial 1a pintor
Oficial 1a vidrier
Oficial 1a manyà
Oficial 1a calefactor
Oficial 1a electricista
Oficial 1a lampista
Oficial 1a muntador
Oficial 1a d'obra pública
Ajudant encofrador
Ajudant ferrallista
Ajudant soldador
Ajudant col·locador
Ajudant fuster
Ajudant pintor
Ajudant manyà
Ajudant calefactor
Ajudant electricista
Ajudant lampista
Ajudant muntador
Manobre
Manobre especialista
Manobre
Oficial 1a paleta

4.12. Tipologia dels materials a utilitzar a l'obra

ACCESSORIS PER A APARELLS SANITARIS
FELTRES I PLAQUES DE FIBRES VEGETALS
FELTRES I PLAQUES DE POLIÈSTER

FELTRES, PLAQUES I NÒDULS DE LLANA MINERAL DE ROCA
FELTRES, PLAQUES I NÒDULS DE LLANA MINERAL DE VIDRE
FORMIGÓ ESTRUCTURAL (EHE)
LÀMINES PESADES PER AÏLLAMENTS ACÚSTICS
LÀMINES, PLAQUES I PLANXES DE POLIETILÈ I EPDM
LLATES
MAONS CERÀMICS
MATERIALS AUXILIARS PER A AILLAMENTS TÈRMICS I ACÚSTICS
MATERIALS AUXILIARS PER A COBERTES
MATERIALS AUXILIARS PER A ENCOFRATS I APUNTALAMENTS
MECANISMES DESCÀRREGA PER A APARELLS SANITARIS
PECES CERÀMIQUES ESPECIALS
PLANXES DE POLIESTIRÈ
PLAQUES I PLANXES DE GUIX
PLAQUES I PLANXES METÀL·LIQUES
PUNTALS
TAULERS
TAULERS DE FUSTA
TAULONS

4.13. Maquinària prevista per a executar l'obra

Compressor amb dos martells pneumàtics
Retroexcavadora amb martell trencador
Pala carregadora sobre pneumàtics de 8 a 14 t
Pala carregadora sobre pneumàtics de 15 a 20 t
Pala excavadora giratoria sobre pneumàtics de 15 a 20 t
Retroexcavadora sobre pneumàtics de 8 a 10 t
Minicarregadora sobre pneumàtics de 2 a 5.9 t
Corró vibratori autopropulsat, de 8 a 10 t
Corró vibratori autopropulsat, de 12 a 14 t
Picó vibrant amb placa de 30x30 cm
Camió per a transport de 7 t
Camió per a transport de 12 t
Camió grua
Dúmper d'1,5 t de càrrega útil, amb mecanisme hidràulic
Camió semiremolc per a transports especials de 25 t de càrrega útil, amb plataforma
Mesclador continu amb sitja per a morter preparat a granel
Formigonera de 165 l
Estenedora per a paviments de mescla bituminosa
Corró vibratori per a formigons i betums autopropulsat pneumàtic
Camió amb bomba de formigonar
Subministrament de contenidor metàl·lic de 9 m3 de capacitat i recollida amb residus inerts o no especials
Transport per a entrega i retirada de mòdul prefabricat per a equipament d'oficina en obra de 8,2x2,3 m amb paret de plafó d'acer lacat amb aïllament de poliuretà , paviment de lamel·les d'acer galvanitzat, instal·lació elèctrica amb un punt de llum, interruptor, endolls, i quadre de protecció
Regle vibratori
Talladora amb disc de carborúndum
Màquina taladradora
Màquina taladradora amb broca de diamant refrigerada amb aigua per a forats de 5 a 20 cm com a màxim
Equip de soldadura per a làmines de PVC, manual, per aire calent
Equip i elements auxiliars per a soldadura elèctrica
Equip i elements auxiliars per a tall oxiacetilènic
Equip d'injecció manual de resines

5. INSTAL·LACIONS PROVISIONALS

5.1. Instal·lació elèctrica provisional d'obra

És faran els tràmits adients, per tal que la companyia subministradora d'electricitat o una acreditada faci la connexió des de la línia subministradora fins els quadres on s'ha d'instal·lar la caixa general de protecció i els comptadors, des dels quals els Contractistes procediran a muntar la resta de la instal·lació elèctrica de subministrament provisional a l'obra, conforme al Reglament Electrotècnic de Baixa Tensió, segons el projecte d'un instal·lador autoritzat.

Es realitzarà una distribució sectoritzada, que garanteixi l'adient subministrament a tots els talls i punts de consum de l'obra, amb conductor tipus V -750 de coure de seccions adequades canalitzades en tub de PVC, rígid blindat o flexible segons el seu recorregut, però sempre amb l'apantallament suficient per a resistir al pas de vehicles i trànsit normal d'una obra.

La instal·lació elèctrica tindrà una xarxa de protecció de terra mitjançant cable de coure nu que estarà connectat a una javelina, plaques de connexió al terra, segons càlcul del projectista i comprovació de l'instal·lador.
Les mesures generals de seguretat en la instal·lació elèctrica són les següents:

- **Connexió de servei**

  - Es realitzarà d'acord amb la companyia de subministrament.
  - La seva secció vindrà determinada per la potència instal·lada.
  - Existirà un mòdul de protecció (fusibles i limitadors de potència).
  - Estarà situada sempre fora de l'abast de la maquinària d'elevació i les zones sense pas de vehicles.

- **Quadre General**

  - Disposarà de protecció vers als contactes indirectes mitjançant diferencial de sensibilitat mínima de 300 mA. Per a enllumenat i eines elèctriques de doble aïllament la seva sensibilitat caldrà que sigui de 30 mA.
  - Disposarà de protecció vers als contactes directes per tal que no hi existeixin parts en tensió al descobert (embornals, cargols de connexió, terminals automàtics, etc.).
  - Disposarà d'interruptors de tall magnetotèrmics per a cadascú dels circuits independents. Els dels aparells d'elevació hauran de ser de tall omnipolar (tallaran tots els conductors, inclòs el neutre).
  - Anirà connectat a terra (resistència màxima 78 Ω). A l'inici de l'obra es realitzarà una connexió al terra provisional que haurà d'estar connectada a l'anell de terres, tot seguit després de realitzats els fonaments.
  - Estarà protegida de la intempèrie.
  - És recomanable l'ús de clau especial per a la seva obertura.
  - Se senyalitzarà amb senyal normalitzada d'advertència de risc elèctric (R.D. 485/97).

- **Conductors**

  - Disposaran d'un aïllament de 1000 v de tensió nominal, que es pot reconèixer per la seva impressió sobre el mateix aïllament.
  - Els conductors aniran soterrats, o grapats als paraments verticals o sostres allunyats de les zones de pas de vehicles i / o persones.
  - Les empiuladures hauran de ser realitzades mitjançant „jocs" d'endolls, mai amb regletes de connexió, retorciments i embetats.

- **Quadres secundaris**

- Seguiran les mateixes especificacions establertes pel quadre general i hauran de ser de doble aïllament.
- Cap punt de consum pot estar a més de 25 m d'un d'aquests quadres.
- Encara que la seva composició variarà segons les necessitats, l'aparellatge més convencional dels equips secundaris per planta és el següent:

· 1	Magnetotèrmic general de 4P	:	30 A.
· 1	Diferencial de 30 A	:	30 mA.
· 1	Magnetotèrmic 3P	:	20 mA.
· 4	Magnetotèrmics 2P	:	16 A.
· 1	Connexió de corrent 3P + T	:	25 A.
· 1	Connexió de corrent 2P + T	:	16 A.
· 2	Connexió de corrent 2P	:	16 A.
· 1	Transformador de seguretat	:	(220 v./ 24 v.).
· 1	Connexió de corrent 2P	:	16 A.

- **Connexions de corrent**

- Aniran proveïdes d'embornals de connexió al terra, excepció feta per a la connexió d'equips de doble aïllament.
- S'empararan mitjançant un magnetotèrmic que faciliti la seva desconnexió.
- Es faran servir els següents colors:

· Connexió de 24 v	:	Violeta.
· Connexió de 220 v	:	Blau.
· Connexió de 380 v	:	Vermell

- No s'empraran connexions tipus „lladre".

- **Maquinària elèctrica**

- Disposarà de connexió a terra.
- Els aparells d'elevació aniran proveïts d'interruptor de tall omnipolar.
- Es connectaran a terra el guiament dels elevadors i els carrils de grua o d'altres aparells d'elevació fixos.
- L'establiment de connexió a les bases de corrent, es farà sempre amb clavilla normalitzada.

- **Enllumenat provisional**

- El circuit disposarà de protecció diferencial d'alta sensibilitat, de 30 mA.
- Els portalàmpades haurà de ser de tipus aïllant.
- Es connectarà la fase al punt central del portalàmpades i el neutre al lateral més pròxim a la virolla.
- Els punts de llum a les zones de pas s'instal·laran als sostres per tal de garantir-ne la inaccessibilitat a les persones.

- **Enllumenat portàtil**

- La tensió de subministrament no ultrapassarà els 24 v o alternativament disposarà de doble aïllament, Classe II de protecció intrínseca en previsió de contactes indirectes.
- Disposarà de mànec aïllant, carcassa de protecció de la bombeta amb capacitat anticops i suport de sustentació.

5.2. Instal·lació d'aigua provisional d'obra

Per part del Contractista Principal, es realitzaran les gestions adients davant de la companyia subministradora d'aigua, perquè instal·lin una derivació des de la canonada general al punt on s'ha de col·locar el corresponent comptador i puguin continuar la resta de la canalització provisional per l'interior de l'obra.

La distribució interior d'obra podrà realitzar-se amb canonada de PVC flexible amb els ronsals de distribució i amb canya galvanitzada o coure, dimensionat segons el Codi Tècnic de l'Edificació relatives a fontaneria en els punts de consum, tot allò garantit en una total estanquitat i aïllament dialèctric en les zones necessàries.

5.3. Instal·lació de sanejament

Des del començament de l'obra, es connectaran a la xarxa de clavegueram públic, les instal·lacions provisionals d'obra que produeixin abocaments d'aigües brutes.

Si es produís algun retard en l'obtenció del permís municipal de connexió, s'haurà de realitzar, a càrrec del contractista, una fossa sèptica o pou negre tractat amb bactericides.

5.4. Altres instal·lacions. Prevenció i protecció contra incendis

Per als treballs que comportin la introducció de flama o d'equip productor d'espurnes a zones amb risc d'incendi o d'explosió, caldrà tenir un permís de forma explícita, fet per una persona responsable, on al costat de les dates inicial i final, la naturalesa i la localització del treball, i l'equip a usar, s'indicaran les precaucions a adoptar respecte als combustibles presents (sòlids, líquids, gasos, vapors, pols), neteja prèvia de la zona i els mitjans addicionals d'extinció, vigilància i ventilació adequats.

Les precaucions generals per la prevenció i la protecció contra incendis seran les següents

- La instal·lació elèctrica haurà d'estar d'acord amb allò establert a la Instrucció M.I.B.T. 026 del vigent Reglament Electrotècnic de Baixa Tensió per a locals amb risc d'incendis o explosions.
- Es limitarà la presència de productes inflamables en els llocs de treball a les quantitats estrictament necessàries perquè el procés productiu no s'aturi. La resta es guardarà en locals diferents al de treball, i en el cas que això no fos possible es farà en recintes aïllats i condicionats. En tot cas, els locals i els recintes aïllats compliran allò especificat a la Norma Tècnica „MIE-APQ-001 Almacenamiento de líquidos inflamables y combustibles" del Reglament sobre Emmagatzematge de Productes Químics.
- S'instal·laran recipients contenidors hermètics i incombustibles en què s'hauran de dipositar els residus inflamables, retalls, etc.
- Es col·locaran vàlvules antirretorn de flama al bufador o a les mànegues de l'equip de soldadura oxiacetilènica.
- L'emmagatzematge i ús de gasos liquats compliran amb tot allò establert a la instrucció MIE-AP7 del vigent Reglament d'Aparells a pressió en la norma 9, apartats 3 i 4 en allò referent a l'emmagatzematge, la utilització, l'inici del servei i les condicions particulars de gasos inflamables.
- Els camins d'evacuació estaran lliures d'obstacles. Existirà una senyalització indicant els llocs de prohibició de fumar, situació d'extintors, camins d'evacuació, etc.
- Han de separar-se clarament els materials combustibles els uns dels altres, i tots ells han d'evitar qualsevol tipus de contacte amb equips i canalitzacions elèctriques.
- La maquinària, tant fixa com mòbil, accionada per energia elèctrica, ha de tenir les connexions de corrent ben realitzades, i en els emplaçaments fixos, se l'haurà de proveir d'aïllament al terra. Tots els devessalls, ensegellats i deixalles que es produeixin pel treball han de ser retirats amb regularitat, deixant nets diàriament els voltants de les màquines.
- Les operacions de transvasament de combustible han d'efectuar-se amb bona ventilació, fora de la influencia d'espurnes i fonts d'ignició. Han de preveure's també les conseqüències de possibles vessaments durant l'operació, pel que caldrà tenir a mà, terra o sorra.
- La prohibició de fumar o encendre qualsevol tipus de flama ha de formar part de la conducta a seguir en aquests treballs.

- Quan es transvasin líquids combustibles o s'omplin dipòsits hauran de parar-se els motors accionats amb el combustible que s'està transvasant.
- Quan es fan regates o forats per permetre el pas de canalitzacions, han d'obturar-se ràpidament per evitar el pas de fum o flama d'un recinte de l'edifici a un altre, evitant-se així la propagació de l'incendi. Si aquests forats s'han practicat en parets tallafocs o en sostres, la mencionada obturació haurà de realitzar-se de forma immediata i amb productes que assegurin l'estanquitat contra fum, calor i flames.
- En les situacions descrites anteriorment (magatzems, maquinària fixa o mòbil, transvasament de combustible, muntatge d'instal·lacions energètiques) i en aquelles, altres en què es manipuli una font d'ignició, cal col·locar extintors, la càrrega i capacitat dels quals estigui en consonància amb la naturalesa del material combustible i amb el seu volum, així com sorra i terra a on es maneguin líquids inflamables, amb l'eina pròpia per estendre-la. En el cas de grans quantitats d'aplecs, emmagatzement o concentració d'embalatges o devessalls, han de completar-se els mitjans de protecció amb mànegues de rec que proporcionin aigua abundant.

- **Emplaçament i distribució dels extintors a l'obra**

Els principis bàsics per l'emplaçament dels extintors, són:

- Els extintors manuals es col·locaran, senyalitzats, sobre suports fixats a paraments verticals o pilars, de forma que la part superior de l'extintor quedi com a màxim a 1,70 m del sòl.
- En àrees amb possibilitats de focs „A“, la distància a recórrer horitzontalment, des de qualsevol punt de l'àrea protegida fins a aconseguir l'extintor adequat més pròxim, no excedirà de 25 m.
- En àrees amb possibilitats de focs „B“, la distància a recórrer horitzontalment, des de qualsevol punt de l'àrea protegida fins a aconseguir l'extintor adequat més pròxim, no excedirà de 15 m.
- Els extintors mòbils hauran de col·locar-se en aquells punts on s'estimi que existeix una major probabilitat d'originar-se un incendi, a ser possible, pròxims a les sortides i sempre en llocs de fàcil visibilitat i accés. En locals grans o quan existeixin obstacles que dificultin la seva localització, s'assenyalarà convenientment la seva ubicació.

6. SERVEIS DE SALUBRITAT I CONFORT DEL PERSONAL

Les instal·lacions provisionals d'obra s'adaptaran a les característiques especificades als articles 15 i ss del R.D. 1627/97, de 24 d'octubre, relatiu a les DISPOSICIONS MÍNIMES DE SEGURETAT I SALUT A LES OBRES DE CONSTRUCCIÓ.

Per al servei de neteja d'aquestes instal·lacions higièniques, es responsabilitzarà a una persona o un equip, els quals podran alternar aquest treball amb altres propis de l'obra.
En situació de risc sanitari caldrà preveure un increment de la desinfecció i neteja del espais destinats a quest serveis (1 neteja/desinfecció diària), d'acord amb les instruccions de les autoritats sanitàries.

Per l'execució d'aquesta obra, es disposarà de les instal·lacions del personal que es defineixen i detallen tot seguit:

6.1. Serveis higiènics

- Lavabos

Com a mínim un per a cada 10 persones.
En situació de risc sanitari Covid-19 cal que estiguin dotats d'ampolles amb hidrogel desinfectant amb dosificadors automàtics, i tovalloles de paper, i un cubell específic per recollir el material de protecció d'un sol ús.

- Cabines d'evacuació

S'ha d'instal·lar una cabina d'1,5 m^2 x 2,3 m d'altura, dotada de placa turca, com a mínim, per a cada 25 persones

- Local de dutxes

Cada 10 treballadors, disposaran d'una cabina de dutxa de dimensions mínimes d'1,5 m^2 x 2,3 m d'altura, dotada d'aigua freda-calenta, amb terra antilliscant.

6.2. Vestuaris

Superfície aconsellable 2 m^2 per treballador contractat.
En situació de risc sanitari Covid-19 es recomana una superfície per treballador de 4 m2 per garantir les distàncies entre usuaris de 2 m.

6.3. Menjador

Diferent del local de vestuari. A efectes de càlcul haurà de considerar-se entre 1,5 i 2 m^2 per treballador que mengi a l'obra.
En situació de risc sanitari Covid-19 es recomana una superfície per treballador de 4 m2 per garantir les distàncies entre usuaris de 2 m.

Equipat amb banc allargat o cadires, proper a un punt de subministrament d'aigua (1 aixeta i pica rentaplats per a cada 10 comensals), mitjans per a escalfar menjars (1 microones per a cada 10 comensals), i cubell hermètic (60 l de capacitat, amb tapa) per a dipositar les escombraries.

6.4. Local de descans

En aquelles obres que s'ocupen simultàniament més de 50 treballadors durant més de 3 mesos, és recomanable que s'estableixi un recinte destinat exclusivament al descans del personal, situat el més pròxim possible al menjador i serveis.

A efectes de càlcul haurà de considerar-se 3 m^2 per usuari habitual.
En situació de risc sanitari Covid-19 es recomana una superfície per treballador de 6 m2 per garantir les distàncies entre usuaris de 2 m.

6.5. Local d'assistència a accidentats

En aquells centres de treball que ocupin simultàniament més de 50 treballadors durant més d'un mes, s'establirà un recinte destinat exclusivament a les cures del personal d'obra. Els locals de primers auxilis disposaran, com a mínim, de:

- una farmaciola,
- una llitera,
- una font d'aigua potable.

El material i els locals de primers auxilis hauran d'estar senyalitzats clarament i situats a prop dels llocs de treball.

El terra i les parets del local d'assistència a accidentats, han de ser impermeables, pintats preferiblement en colors clars. Lluminós, caldejat a l'estació freda, ventilat si fos necessari de manera forçada en cas de dependències subterrànies. Haurà de tenir a la vista el quadre d'adreces i telèfons dels centres assistencials més pròxims, ambulàncies i bombers.

En obres a les quals el nivell d'ocupació simultani estigui entre els 25 i els 50 treballadors, el local d'assistència a accidentats podrà ser substituït per un armari farmaciola emplaçat a l'oficina d'obra. L'armari farmaciola, custodiat pel socorrista de l'obra, haurà d'estar dotat com a mínim de: alcohol, aigua oxigenada, pomada antisèptica, gases, benes sanitàries de diferents grandàries, benes elàstiques compressives autoadherents, esparadrap, tiretes, mercurocrom o antisèptic equivalent, analgèsics, bicarbonat, pomada per a picades d'insectes, pomada per a cremades, tisores, pinces, dutxa portàtil per a ulls, termòmetre clínic, caixa de guants esterilitzats i torniquet.

Per a contractacions inferiors, podrà ser suficient disposar d'una farmaciola de butxaca o portàtil, custodiada per l'encarregat.

El Servei de Prevenció de l'empresa contractista establirà els medis materials i humans addicionals per tal d'efectuar la Vigilància de la Salut d'acord al que estableix la llei 31/95.

A més, es disposarà d'una farmaciola portàtil amb el contingut següent:

- desinfectants i antisèptics autoritzats,
- gases estèrils,
- cotó hidròfil,
- benes,
- esparadrap,
- apòsits adhesius,
- estisores,
- pinces,
- guants d'un sol ús
- *en situació de risc sanitari Covid-19 termòmetre sense contacte*

El material de primers auxilis es revisarà periòdicament, i es reposarà de manera immediata el material utilitzat o caducat.

7. ÀREES AUXILIARS

7.1. Centrals i plantes

Estaran ubicades estratègicament en funció de les necessitats de l'obra. En el trànsit de vehicles als seus accessos es tindrà molta cura pel que fa a l'ordre, abalisament i senyalització, amb una amplada mínima de la zona de rodadura de 6 m i pòrtic de gàlib de limitació en altura, mínima de 4 m.

L'accés a la instal·lació resta restringida exclusivament al personal necessari per a la seva explotació, restant expressament abalisada, senyalitzada i prohibida la presència de tota persona en el radi de gir de la dragalina. Tots els accessos o passarel·les situats a altures superiors a 2 m sobre el sòl o plataforma de nivell inferior, disposarà de barana reglamentària d'1 m d'altura.

Els elements mòbils i transmissions estaran apantallats a les zones de treball o de pas susceptibles de possibilitar atrapaments o en el seu defecte es trobaran degudament senyalitzats. Els buits horitzontals estaran condemnats i, si no fos possible com en el cas de la fossa del skip, es disposarà de baranes laterals reglamentàries d'1 m d'altura i topall per a rodadura de vehicles.

La construcció de l'estacada destinada a la contenció i separació d'àrids, serà ferma i arriostrada en previsió de bolcades.

Les sitges de ciment no seran hermètiques, per evitar l'efecte de la pressió. La boca de recepció de la sitja estarà condemnada amb un sòlid engraellat o relliga metàl·lica. La tapa

disposarà de barana perimetral reglamentària d'1 m d'altura. L'accés mitjançant escala „de gat" estarà protegida mitjançant argolles metàl·liques (Ø 0,80 m) a partir de 2 m de l'arrancada.

La instal·lació elèctrica complirà amb les especificacions del Reglament Electrotècnic de Baixa Tensió.

Les operacions de manteniment preventiu es realitzaran de conformitat a les instruccions del fabricant o importador.

7.2. Tallers

Estaran ubicats estratègicament en funció de les necessitats de l'obra.

De forma general els locals destinats a tallers, tindran les següents dimensions mínimes (descomptats els espais ocupats per màquines, aparells, instal·lacions i/o materials): 3 m d'altura de pis a sostre, 2 m^2 de superfície i 10 m^3 de volum per treballador.

La circulació del personal i els materials estarà ordenada amb molta cura, abalisada i senyalitzada, amb una amplada mínima de la zona de pas de personal (sense càrrega) d'1,20 m^2 per a passadissos principals (1 m en passadissos secundaris) independent de les vies de manutenció mecànica de materials. En zones de pas, la separació entre màquines i/o equips mai no serà inferior a 0,80 m (comptat des del punt més sortint del recorregut de l'òrgan mòbil més pròxim). Al voltant dels equips que generin calor radiant, es mantindrà un espai lliure no inferior a 1,50 m, estaran apantallats i disposaran de mitjans portàtils d'extinció adequats. Les instal·lacions provisionals suspeses sobre zones de pas estaran canalitzades a una altura mínima d'1,90 m sobre el nivell del paviment.

La intensitat mínima d'il·luminació, en els llocs d'operació de les màquines i equips, serà de 200 lux. La il·luminació d'emergència serà capaç de mantenir, al menys durant una hora, una intensitat de 5 lux, i la seva font d'energia serà independent del sistema normal d'il·luminació.

L'accés, als diferents tallers provisionals d'obra, ha de restar restringit exclusivament al personal adscrit a cada un d'ells, restant expressament abalisada, senyalitzada i prohibida la presència de tota persona en el radi d'actuació de càrregues suspeses, així com en els de desplaçament i servituds de màquines i/o equips. Tots els accessos o passarel·les situades a altures superiors a 2 m sobre el sòl o plataforma de nivell inferior, disposarà de barana reglamentària d'1 m d'altura.

Els elements mòbils i transmissions estaran apantallats a les zones de treball o de pas susceptibles de possibilitar atrapaments o en el seu defecte es trobaran degudament senyalitzats. Els buits horitzontals seran condemnats.

La instal·lació elèctrica complirà amb les especificacions del Reglament Electrotècnic de Baixa Tensió.

Les operacions de manteniment preventiu de la maquinària es realitzaran de conformitat a les instruccions del fabricant o importador.

Les emanacions de pols, fibres, fums, gasos, vapors o boirines disposaran d'extracció localitzada, en la mesura del possible, evitant la seva difusió per l'atmosfera. En els tallers tancats, el subministrament d'aire fresc i net per hora i ocupant serà, al menys, de 30 a 50 m^3, llevat que s'efectuï una renovació total d'aire diversos cops per hora (no inferior a 10 cops).

7.3. Zones d'apilament. Magatzems

Els materials emmagatzemats a l'obra, hauran de ser els compresos entre els valors „mínims-màxims", segons una adequada planificació, que impedeixi estacionaments de materials i/o equips inactius que puguin ésser causa d'accident.

Els Mitjans Auxiliars d'Utilitat Preventiva, necessaris per a complementar la manipulació manual o mecànica dels materials apilats, hauran estat previstos en la planificació dels treballs.

Les zones d'apilament provisional estaran balisades, senyalitzades i il·luminades adequadament.

De forma general el personal d'obra (tant propi com subcontractat) haurà rebut la formació adequada respecte als principis de manipulació manual de materials. De forma més singularitzada, els treballadors responsables de la realització de maniobres amb mitjans mecànics, tindran una formació qualificada de les seves comeses i responsabilitats durant les maniobres.

8. TRACTAMENT DE RESIDUS

El Contractista és responsable de gestionar els sobrants de l'obra de conformitat amb les directrius del Decret 89/2010 de 29 de juny pel que s'aprova el Programa de gestió de residus de la construcció de Catalunya (PROGROC), i del R.D. 105/2008, d'1 de febrer, regulador dels enderrocs i d'altres residus de construcció, a fi i efecte de minimitzar la producció de residus de construcció com a resultat de la previsió de determinats aspectes del procés, que cal considerar tant en la fase de projecte com en la d'execució material de l'obra i/o l'enderroc o desconstrucció.

Al projecte s'ha avaluat el volum i les característiques dels residus que previsiblement s'originaran i les instal·lacions de reciclatge més properes per tal que el Contractista triï el lloc on portarà els seus residus de construcció.

Els residus es lliuraran a un gestor autoritzat, finançant el contractista, els costos que això comporti.

Si a les excavacions i buidats de terres apareixen antics dipòsits o canonades, no detectades prèviament, que continguin o hagin pogut contenir productes tòxics i contaminants, es buidaran prèviament i s'aïllaran els productes corresponents de l'excavació per ser evacuats independentment de la resta i es lliuraran a un gestor autoritzat.

En situació de risc sanitari Covid-19, cal gestionar de forma separada de la resta, els residus dels cubells on es recullen els EPIs d'un sol ús, iles tovalloles de paper del rentat de mans i aparells.

9. TRACTAMENT DE MATERIALS I/O SUBSTÀNCIES PERILLOSES

El Contractista es responsable d'assegurar-se per mediació de l'Àrea d'Higiene Industrial del seu Servei de Prevenció, la gestió del control dels possibles efectes contaminants dels residus o materials emprats a l'obra, que puguin generar potencialment malalties o patologies professionals als treballadors i/o tercers exposats al seu contacte i/o manipulació.

L'assessoria d'Higiene Industrial comprendrà la identificació, quantificació, valoració i propostes de correcció dels factors ambientals, físics, químics i biològics, dels materials i/o substàncies perilloses, per a fer-los compatibles amb les possibilitats d'adaptació de la majoria (gairebé totalitat) dels treballadors i/o tercers aliens exposats. Als efectes d'aquest projecte, els paràmetres de mesura s'establirà mitjançant la fixació dels valors límit TLV (Threshold Limits Values) que fan referència als nivells de contaminació d'agents físics o químics, per sota dels quals els treballadors poden estar exposats sense perill per a la seva salut. El TLV s'expressa amb un nivell de contaminació mitjana en el temps, per a 8 h/dia i

40 h/setmana.

9.1. Manipulació

En funció de l'agent contaminant, del seu TLV, dels nivells d'exposició i de les possibles vies d'entrada a l'organisme humà, el Contractista haurà de reflectir en el seu Pla de Seguretat i Salut les mesures correctores pertinents per a establir unes condicions de treball acceptables per als treballadors i el personal exposat, de forma singular a:

- Amiant.
- Plom. Crom, Mercuri, Níquel.
- Sílice.
- Vinil.
- Urea formol.
- Ciment.
- Soroll.
- Radiacions.
- Productes tixotròpics (bentonita)
- Pintures, dissolvents, hidrocarburs, coles, resines epoxi, greixos, olis.
- Gasos liquats del petroli.
- Baixos nivells d'oxigen respirable.
- Animals.
- Entorn de drogodependència habitual.

9.2. Delimitació / condicionament de zones d'apilament

Les substàncies i/o els preparats es rebran a l'obra etiquetats de forma clara, indeleble i com a mínim amb el text en idioma espanyol.

L'etiqueta ha de contenir:

a. Denominació de la substància d'acord amb la legislació vigent o en el seu defecte nomenclatura de la IUPAC. Si és un preparat, la denominació o nom comercial.
b. Nom comú, si és el cas.
c. Concentració de la substància, si és el cas. Si és tracta d'un preparat, el nom químic de les substàncies presents.
d. Nom, direcció i telèfon del fabricant, importador o distribuïdor de la substància o preparat perillós.
e. Pictogrames i indicadors de perill, d'acord amb la legislació vigent.
f. Riscos específics, d'acord amb la legislació vigent.
g. Consells de prudència, d'acord amb la legislació vigent.
h. El número CEE, si en té.
i. La quantitat nominal del contingut (per preparats).

El fabricant, l'importador o el distribuïdor haurà de facilitar al Contractista destinatari, la fitxa de seguretat del material i/o la substància perillosa, abans o en el moment del primer lliurament.

Les condicions bàsiques d'emmagatzematge, apilament i manipulació d'aquests materials i/o substàncies perilloses, estaran adequadament desenvolupades en el Pla de Seguretat del Contractista, partint de les següents premisses:

- **Explosius**

L'emmagatzematge es realitzarà en polvorins/minipolvorins que s'ajustin als requeriments de les normes legals i reglaments vigents. Estarà adequadament senyalitzada la presència d'explosius i la prohibició de fumar.

- **Comburents, extremadament inflamables i fàcilment inflamables**

Emmagatzematge en lloc ben ventilat. Estarà adequadament senyalitzada la presència de comburents i la prohibició de fumar.

Estaran separats els productes inflamables dels comburents.

El possible punt d'ignició més pròxim estarà suficientment allunyat de la zona d'apilament.

- **Tòxics, molt tòxics, nocius, carcinògens, mutagènics, tòxics per a la reproducció**

Estarà adequadament senyalitzada la seva presència i disposarà de ventilació eficaç.

Es manipularà amb Equips de Protecció Individual adequats que assegurin l'estanquitat de l'usuari, en previsió de contactes amb la pell.

- **Corrosius, Irritants, sensibilitzants**

Estarà adequadament senyalitzada la seva presència.

Es manipularan amb Equips de Protecció Individual adequats (especialment guants, ulleres i màscara de respiració) que assegurin l'estanquitat de l'usuari, en previsió de contactes amb la pell i les mucoses de les vies respiratòries.

10. CONDICIONS DE L'ENTORN

Ocupació del tancament de l'obra

S'entén per àmbit d'ocupació el realment afectat, incloent tanques, elements de protecció, baranes, bastides, contenidors, casetes, etc.

Cal tenir en compte que, en aquest tipus d'obres, l'àmbit pot ser permanent al llarg de tota l'obra o que pot ser necessari distingir entre l'**àmbit de l'obra** (el de projecte) i l'**àmbit dels treballs** en les seves diferents fases, a fi de permetre la circulació de vehicles i vianants o l'accés a edificis i guals.

En el PLA DE SEGURETAT I SALUT EN EL TREBALL s'especificarà la delimitació de l'àmbit d'ocupació de l'obra i es diferenciarà clarament si aquest canvia en les diferents fases de l'obra. L'àmbit o els àmbits d'ocupació quedaran clarament dibuixats en plànols per fases i interrelacionats amb el procés constructiu.

Situació de casetes i contenidors

Es col·locaran, preferentment, a l'interior de l'àmbit delimitat pel tancament de l'obra.

Si per les especials característiques de l'obra no és possible la ubicació de les casetes a l'interior de l'àmbit delimitat pel tancament de l'obra, ni és possible el seu trasllat dins d'aquest àmbit, ja sigui durant tota l'obra o durant alguna de les seves fases, s'indicaran al PLA DE SEGURETAT I SALUT les àrees previstes per aquest fi.

Les casetes, els contenidors, els tallers provisionals i l'aparcament de vehicles d'obra, es situaran segons s'indica en l'apartat "Àmbit d'ocupació de la via pública".

10.1. Serveis afectats

Com que l'edificació s'instal·la en una zona on no exiteix escomeses, es connectaràn nous serveis a la xarxa pública de : clavagueram, telecomunicacions i suministre elèctric i d'aigua.

Els Plànols i d'altra documentació que el Projecte incorpora relatius a l'existència i la situació de serveis, cables, canonades, conduccions, arquetes, pous i en general, d'instal·lacions i estructures d'obra soterrades o aèries tenen un caràcter informatiu i no garanteixen l'exhaustivitat ni l'exactitud i per tant no seran objecte de reclamació per mancances i/o omissions. El Contractista ve obligat a la seva pròpia investigació per a la qual cosa sol·licitarà dels titulars d'obres i serveis, plànols de situació i localitzarà i descobrirà les conduccions i obres enterrades, per mitjà del detector de conduccions o per cales. Les adopcions de mesures de seguretat o la disminució dels rendiments es consideraran inclosos en els preus i, per tant, no seran objecte d'abonament independent.

10.2. Servituds

En la documentació del Projecte i en la facilitada pel Promotor, s'incorporen els aspectes relatius a l'existència de possibles servituds en matèria d'aigües, de pas, de mitgera de llums i vistes, de desguàs dels edificis o de les distàncies i les obres intermèdies per a certes construccions i plantacions, tenen un caràcter informatiu i no asseguren l'exhaustivitat ni l'exactitud i per tant no podran ser objecte de reclamacions per carències i/o omissions. Com amb els indicats per als serveis afectats, el Contractista està obligat a consultar en el Registre de la Propietat els esmentats extrems. Les despeses generades, les mesures suplementàries de seguretat o la disminució dels rendiments es consideraran inclosos en els preus i, per tant, no seran objecte d'abonament independent.

10.3. Característiques meteorològiques

El clima del Maresme és mediterrani litoral de directa influència marítima, tret dels cims de la Serra del Montnegre, on és de muntanya mitjana. Les temperatures mitjanes anuals volten els 14 a 16 graus, un pèl més baixes a la Serra de Marina. Les mitjanes de gener són de 9 graus a la plana litoral, on les mitjanes de juliol volten els 23 a 24 graus. A la Serra del Montnegre i a les seves proximitats les precipitacions es situen entre els 700 i 800 mil·límetres, contrastant amb el menys de 600 de tocar del Barcelonès. Arreu, l'època plujosa és la tardor.

Les rierades al Maresme eren molt famoses, i a la comarca i fora d'ella encara es recorden àmpliament després de provocar greus danys i segar vides humanes, abans que les rieres es canalitzessin. Ara bé, durant els aiguats més potents, encara hi ha el risc que ocasionin destrosses, com ja ha succeït diverses vegades. La d'Arenys, en aquest sentit, era la més coneguda. Precisament, les rierades maresmenques estan vinculades sobretot a tres mesos, l'agost, el setembre i l'octubre, que és quan les tempestes solen ser més vigoroses. A més, cal no deixar de banda que, de tota la franja litoral central i fins i tot catalana, és l'àrea de la Serra del Montnegre la que veu ploure amb més freqüència, sent un sector humit que abarca poblacions com Arenys de Mar i Calella.

10.4. Característiques del terreny

Veure estudi geotècnic realitzat per Siscol Controls i Serveis, S.L., número d'informe 4950, inclòs en projecte.

A mode de resum l'estudi geotècnic realitzat al mes de juliol de 2020 determina que el terreny on fonamentar hi ha un primer estrat de rebliment fins a una profunditat d'1,3 a 1,5m, amb una compacitat fluixa i on no es pot recolzar degut a la seva naturalesa.

Fins els 3,0-3,3m de fondària es localitza un nivell de llims sorrencs o sorres llimoses de

10.5. Característiques de l'entorn

La construcció es situa en una zona verda, lliure d'edificacions en la trama urbana, molt pròxim al centre històric de Mataró.

Hi han voreres en la cantonada de l'emplaçament i zona de maniobrabilitat i acopi en l'interior del

recinte.

Les voreres disposen d'arbrat que cal protegir i no malmetre, i una parada d'autobús.

11. UNITATS CONSTRUCTIVES

ENDERROCS
- ENDERROC DE PAVIMENTS I REVESTIMENTS - ARRENCADA D'ELEMENTS - DESMUNTATGE D'INSTAL.LACIONS
- ENDERROC D'ENVANS I PARETS DIVISÒRIES

MOVIMENTS DE TERRES
- REBAIX DEL TERRENY
- EXCAVACIÓ DE RASES I POUS
- REBLERTS I TERRAPLENS
- CÀRREGA I TRANSPORT DE TERRES O RUNES
- SUBMINISTRAMENT DE TERRES D'APORTACIÓ

FONAMENTS
- FONAMENTS SUPERFICIALS

ESTRUCTURES
- MURS I PANTALLES DE FORMIGÓ
- ESTRUCTURES D'ACER
- ESTRUCTURES PORTICADES DE FORMIGÓ "IN SITU"
- ESTRUCTURES DE FORMIGÓ AMB SOSTRES D'ELEMENTS PREFABRICATS
- ESTRUCTURES DE FUSTA

COBERTES INCLINADES
- COBERTES INCLINADES DE PLANXA METÀL·LICA
- INSTAL.LACIÓ DE CLARABOIES, LLUERNARIS I ACABAMENTS DE COBERTES

TANCAMENTS I DIVISÒRIES
- TANCAMENTS EXTERIORS (PREFABRICATS, METÀL·LICS, FORMIGÓ, SANDWICH)
- DIVISÒRIES (PREFABRICATS, PLADUR, ALUMINI, FUSTA, ETC.)

IMPERMEABILITZACIONS - AÏLLAMENTS I JUNTES
- COBERTES PLANES
- IMPERMEABILITZACIÓ DE MURS DE CONTENCIÓ I ELEMENTS SOTERRATS
- AÏLLAMENTS AMB PLAQUES, MANTES, LÀMINES, ETC.

REVESTIMENTS
- ENRAJOLATS I APLACATS DE PECES (PEDRA, CERAMICA, MORTER CIMENT, ESCOPIDORS, ETC.)
- CEL RASOS
- PINTATS I ENVERNISATS
- REVESTIMENTS DECORATIUS

PAVIMENTS
- PAVIMENTS AMORFS (FORMIGÓ, SUB-BASES, TERRA, SAULO)
- ENRAJOLATS I APLACATS DE PECES AMB PULIT (PEDRA, CERAMICA, MORTER CIMENT, ESCOPIDORS, ETC.)
- PAVIMENTS SINTÈTICS (PVC, GOMA, MOQUETES, ETC.)
- PAVIMENTS METÀL·LICS

TANCAMENTS I DIVISÒRIES PRACTICABLES, BARANES I PROTECCIONS FIXES
- TANCAMENTS PRACTICABLES EXTERIORS I BARANES DE FUSTA
- TANCAMENTS PRACTICABLES INTERIORS DE FUSTA
- TANCAMENTS PRACTICABLES I BARANES DE PVC, ALUMINI, ACER
- COL.LOCACIÓ DE BARANES I SENYALS AMB SUPORTS METÀL.LICS EN VIALS

ENVIDRAMENTS
- COL·LOCACIÓ DE VIDRES

INSTAL.LACIONS D'EVACUACIÓ
- ELEMENTS COL·LOCATS SUPERFICIALMENT (CAIXES SIFÒNIQUES,

DESGUASSOS BUNERES, ETC.)
CONDUCTES VERTICALS O PENJATS (BAIXANTS I COL·LECTORS SUSPESOS, FUMS)
ELEMENTS SOTERRATS (CLAVEGUERONS, POUS, DRENATGES)

INSTAL.LACIONS DE CLIMATITZACIÓ, CALEFACCIÓ I VENTILACIÓ MECÀNICA
INSTAL.LACIONS DE CLIMATITZACIÓ, CALEFACCIÓ I VENTILACIÓ MECÀNICA

CANONADES PER A GASOS I FLUIDS
TUBS MUNTATS SUPERFICIALMENT
TUBS MUNTATS SOTERRATS

INSTAL.LACIONS ELÈCTRIQUES
INSTAL.LACIONS ELÈCTRIQUES BAIXA TENSIÓ

INSTAL.LACIONS D'ENLLUMENAT
INSTAL.LACIONS D'ENLLUMENAT

INSTAL.LACIONS DE LAMPISTERIA I APARELLS SANITARIS
INSTAL.LACIONS DE LAMPISTERIA I APARELLS SANITARIS

INSTAL.LACIONS CONTRA INCENDIS I DE SEGURETAT
APARELLS
CONDUCTORS

VÀLVULES, BOMBES I GRUPS DE PRESSIÓ
VÀLVULES, BOMBES I GRUPS DE PRESSIÓ

INSTAL.LACIONS AUDIOVISUALS
APARELLS
MUNTATS SUPERFICIALMENT
MUNTAT SOTERRAT

EQUIPAMENTS
MOBILIARI, APARELLS, ELECTRODOMESTICS

12. DETERMINACIÓ DEL PROCÉS CONSTRUCTIU

El Contractista amb antelació suficient a l'inici de les activitats constructives n'haurà de perfilar l'anàlisi de cada una d'acord amb els „Principios de la Acción Preventiva" (Art. 15 L. 31/1995 de 8 de novembre) i els „Principios Aplicables durante la Ejecución de las Obras" (Art. 10 RD. 1627/1997 de 24 d'octubre).

12.1. Procediments d'execució

A la memòria es defineixen les característiques constructives i els procediments d'execució. Com a punt rellevant tenir present que primerament s'hauran de realitzar desbroçada i neteja, fonamentació dels móduls i nova estructura per tal de garantir l'estabilitat i seguretat en les obres a realitzar.

Els aspectes a examinar per a configurar cadascun dels procediments d'execució, hauran de ser desenvolupats pel Contractista i descrits en el Pla de Seguretat i Salut de l'obra.

12.2. Ordre d'execució dels treballs

La previsió d'ordre d'execució dels treballs es detalla en l'annex de Pla de treball, adjunt en el present projecte.

Complementant els plantejaments previs realitzats en el mateix sentit per l'autor del projecte, a partir dels suposats teòrics en fase de projecte, el Contractista haurà d'ajustar, durant l'execució de l'obra, l'organització i planificació dels treballs a les seves especials característiques de gestió empresarial, de forma que resti garantida l'execució de les obres amb criteris de qualitat i de seguretat per a cadascuna de les activitats constructives a realitzar, en funció del lloc, la successió, la persona o els mitjans a emprar.

En situació de risc sanitari Covid-19, cal tenir en compte per l'organització dels treballs, que sempre que sigui possible, s'ha de mantenir una distància entre treballadors de 2 m.

12.3. Determinació del temps efectiu de duració. Pla d'execució

Per a la programació del temps material, necessari per al desenvolupament dels distints talls de l'obra, s'han tingut en compte els següents aspectes:

LLISTA D'ACTIVITATS	:	Relació d'unitats d'obra.
RELACIONS DE DEPENDÈNCIA	:	Prelació temporal de realització material d'unes unitats respecte a altres.
DURADA DE LES ACTIVITATS	:	Mitjançant la fixació de terminis temporals per a l'execució de cadascuna de les unitats d'obra.

De les dades així obtingudes, s'ha establert, en fase de projecte, un programa general orientatiu, en el qual s'ha tingut en compte, en principi, tan sols les grans unitats (activitats significatives), i un cop encaixat el termini de durada, s'ha realitzat la programació previsible, reflectida en un cronograma de desenvolupament.

El Contractista en el seu Pla de Seguretat i Salut haurà de reflectir, les variacions introduïdes respecte, al procés constructiu inicialment previst en el Projecte Executiu/Constructiu i en el present Estudi de Seguretat i Salut.

13. SISTEMES I/O ELEMENTS DE SEGURETAT I SALUT INHERENTS O INCORPORATS AL MATEIX PROCÉS CONSTRUCTIU

Tot projecte constructiu o disseny d'equip, mitjà auxiliar, màquina o ferramenta a utilitzar a l'obra, objecte del present Estudi de Seguretat i Salut, s'integrarà en el procés constructiu, sempre d'acord amb els "Principios de la Acción Preventiva" (Art. 15 L. 31/1995 de 8 de novembre), els "Principios Aplicables durante la Ejecución de las Obras" (Art. 10 RD. 1627/1997 de 24 d'octubre) i el Codi Tècnic de l'Edificació, entre altres reglaments connexos, i atenent les Normes Tecnològiques de l'Edificació, Instruccions Tècniques Complementàries i Normes UNE o Normes Europees, d'aplicació obligatòria i/o aconsellada.

14. MEDIAMBIENT LABORAL

14.1. Agents atmosfèrics

Caldrà indicar quins són els possibles agents atmosfèrics que poden afectar a l'obra i quines condicions s'hauran de tenir en compte per prevenir els riscos que se'n derivin.

14.2. Il·luminació

Encara que la generalitat dels treballs de construcció es realitzen amb llum natural, hauran de tenir-se presents en el Pla de Seguretat i Salut algunes consideracions respecte a la utilització d'il·luminació artificial, necessària en talls, tallers, treballs nocturns o sota rasant.

Es procurarà que la intensitat lluminosa en cada zona de treball sigui uniforme, evitant els reflexos i enlluernaments al treballador així com les variacions brusques d'intensitat.

En els locals amb risc d'explosió pel gènere de les seves activitats, substàncies emmagatzemades o ambients perillosos, la il·luminació elèctrica serà antideflagrant.

En els llocs de treball en els que una fallida de l'enllumenat normal suposi un risc per als treballadors, es disposarà d'un enllumenat d'emergència d'evacuació i de seguretat.

Les intensitats mínimes d'il·luminació artificial, segons els distints treballs relacionats amb la construcció, seran els següents:

25-50 lux	:	En patis de llums, galeries i altres llocs de pas en funció de l'ús ocasional - habitual.
100 lux	:	Operacions en les quals la distinció de detalls no sigui essencial, tals com la manipulació de mercaderies a granel, l'apilament de materials o l'amassat i lligat de conglomerats hidràulics. Baixes exigències visuals.
100 lux	:	Quan sigui necessària una petita distinció de detalls, com en sales de màquines i calderes, ascensors, magatzems i dipòsits, vestuaris i banys petits del personal. Baixes exigències visuals.
200 lux	:	Si és essencial una distinció moderada de detalls com en els muntatges mitjans, en treballs senzills en bancs de taller, treballs en màquines, fratasat de paviments i tancament mecànic. Moderades exigències visuals.
300 lux	:	Sempre que sigui essencial la distinció mitjana de detalls, com treballs mitjans en bancs de taller o en màquines i treballs d'oficina en general.
500 lux	:	Operacions en les que sigui necessària una distinció mitja de detalls, tals com treballs d'ordre mitjà en bancs de taller o en màquines i treballs d'oficina en general. Altes exigències visuals.
1000 lux	:	En treballs on sigui indispensable una fina distinció de detalls sota condicions de constant contrast, durant llargs períodes de temps, tals com muntatges delicats, treballs fins en banc de taller o màquina, màquines d'oficina i dibuix artístic lineal. Exigències visuals molt altes.

Els serveis de prevenció seran els encarregats d'estimar la magnitud o nivells del risc, les situacions en les que aquest es produeix, així com controlar periòdicament les condicions, l'organització dels mètodes de treball i la salut dels treballadors amb la finalitat de prendre les decisions per a eliminar, controlar o reduir el risc mitjançant mesures de prevenció a l'origen, organitzatives, de prevenció col·lectiva, de protecció individual, formatives i informatives.

14.3. Soroll

Per a facilitar el seu desenvolupament al Pla de Seguretat i Salut del contractista, es reprodueix un quadre sobre els nivells sonors generats habitualment en la indústria de la construcció:

Compressor	.....	82-94 dB
Equip de clavar pilots (a 15 m de distància)	.....	82 dB
Formigonera petita < 500 lts.	.....	72 dB
Formigonera mitjana > 500 lts.	.....	60 dB
Martell pneumàtic (en recinte angost)	.....	103 dB
Martell pneumàtic (a l'aire lliure)	.....	94 dB
Esmeriladora de peu	.....	60-75 dB
Camions i dumpers	.....	80 dB
Excavadora	.....	95 dB
Grua autoportant	.....	90 dB
Martell perforador	.....	110 dB
Mototrailla	.....	105 dB
Tractor d'orugues	.....	100 dB
Pala carregadora d'orugues	.....	95-100 dB
Pala carregadora de pneumàtics	.....	84-90 dB
Pistoles fixaclaus d'impacte	.....	150 dB

Esmeriladora radial portàtil	.....	105 dB
Tronçadora de taula per a fusta	.....	105 dB

Les mesures a adoptar, que hauran de ser adequadament tractades al Pla de Seguretat i Salut pel contractista, per a la prevenció dels riscos produïts pel soroll seran, en ordre d'eficàcia:

1er.- Supressió del risc en origen.
2on.- Aïllament de la part sonora.
3er.- Equip de Protecció Individual (EPI) mitjançant taps o orelleres.

Els serveis de prevenció seran els encarregats d'estimar la magnitud o els nivells de risc, les situacions en les que aquest es produeix, així com controlar periòdicament les condicions, l'organització dels mètodes de treball i la salut dels treballadors amb la finalitat de prendre les decisions per a eliminar, controlar o reduir el risc mitjançant mesures de prevenció a l'origen, organitzatives, de prevenció col·lectiva, de protecció individual, formatives i informatives

14.4. Pols

La permanència d'operaris en ambients polserígens, pot donar lloc a les següents afeccions:

- Rinitis
- Asma bronquial
- Bronquitis destructiva
- Bronquitis crònica
- Efisemes pulmonars
- Neumoconiosis
- Asbestosis (asbest – fibrociment - amiant)
- Càncer de pulmó (asbest – fibrociment - amiant)
- Mesotelioma (asbest – fibrociment - amiant)

La patologia serà d'un o d'altre tipus, segons la naturalesa de la pols, la seva concentració i el temps d'exposició.

En la construcció és freqüent l'existència de pols amb contingut de sílice lliure (Si O_2) que és el component que ho fa especialment nociu, com a causant de la neumoconiosis. El problema de presència massiva de fibres d'amiant en suspensió, necessitarà d'un Pla específic de desamiantat que excedeix a les competències del present Estudi de Seguretat i Salut, i que haurà de ser realitzat per empreses especialitzades.

La concentració de pols màxima admissible en un ambient al qual els operaris es trobin exposats durant 8 hores diàries, 5 dies a la setmana, és en funció del contingut de sílice en suspensió, el que ve donat per la fórmula:

$$C = \frac{10}{\% \, Si\,O_2 + 2} \quad mg / m^3$$

Tenint en compte que la mostra recollida haurà de respondre a la denominada "fracció respirable", que correspon a la pols realment inhalada, ja que, de l'existent en l'ambient, les partícules més grosses són retingudes per la pituïtària i les més fines són expeses amb l'aire respirat, sense haver-se fixat en els pulmons.

Els treballs en els quals és habitual la producció de pols, són fonamentalment els següents:

- Escombrat i neteja de locals
- Manutenció de runes

- Demolicions
- Treballs de perforació
- Manipulació de ciment
- Raig de sorra
- Tall de materials ceràmics i lítics amb serra mecànica
- Pols i serradures per tronçat mecànic de fusta
- Esmerilat de materials
- Pols i fums amb partícules metàl·liques en suspensió, en treballs de soldadura
- Plantes de matxuqueix i classificació
- Moviments de terres
- Circulació de vehicles
- Polit de paraments
- Plantes asfàltiques

A més a més dels Equips de Protecció Individual necessaris, com màscares i ulleres contra la pols, convé adoptar les següents mesures preventives:

ACTIVITAT	MESURA PREVENTIVA
Neteja de locals	Ús d'aspiradora i regat previ
Manutenció de runes	Regat previ
Demolicions	Regat previ
Treballs de perforació	Captació localitzada en carros perforadors o injecció d'aigua
Manipulació de ciment	Filtres en sitges o instal·lacions confinades
Raig de sorra o granalla	Equips semiautònoms de respiració
Tall o polit de materials ceràmics o lítics	Addició d'aigua micronitzada sobre la zona de tall
Treballs de la fusta, desbarbat i soldadura elèctrica	Aspiració localitzada
Circulació de vehicles	Regat de pistes
Plantes de matxuqueix i plantes asfàltiques	Aspiració localitzada

Els serveis de prevenció seran els encarregats d'estimar la magnitud o nivells del risc, les situacions en les que aquest es produeix, així com controlar periòdicament les condicions, l'organització dels mètodes de treball i la salut dels treballadors amb la finalitat de prendre les decisions per a eliminar, controlar o reduir el risc mitjançant mesures de prevenció a l'origen, organitzatives, de prevenció col·lectiva, de protecció individual, formatives i informatives.

14.5. Ordre i neteja

El Pla de Seguretat i Salut del contractista haurà d'indicar com pensa fer front a les actuacions bàsiques d'ordre i neteja en la materialització d'aquest projecte, especialment pel que fa a:

1er.- Retirada dels objectes i coses innecessàries.
2on.- Emplaçament de les coses necessàries en el seu respectiu lloc d'apilament.
3er.- Normalització interna d'obra dels tipus de recipients i plataformes de transport de materials a granel. Pla de manutenció intern d'obra.
4art.- Ubicació dels baixants de runes i recipients per a apilament de residus i la seva utilització. Pla d'evacuació de residus.
5è.- Neteja de claus i restes de material d'encofrat.
6è.- Desallotjament de les zones de pas, de cables, mànegues, fleixos i restes de matèria. Il·luminació suficient.
7è.- Retirada d'equips i ferramentes, descansant simplement sobre superfícies de suport provisionals.

8è.- Drenatge de vessaments en forma de tolls de carburants o greixos.
9è.- Senyalització dels riscos puntuals per falta d'ordre i neteja.
10è.- Manteniment diari de les condicions d'ordre i neteja. Brigada de neteja.
11è.- Informació i formació exigible als gremis o als diferents participants en els treballs directes i indirectes de cada partida inclosa en el projecte en el que és relatiu al manteniment de l'ordre i neteja inherents a l'operació realitzada.

En situació de risc sanitari Covid-19, cal garantir una vegada al dia la neteja i desinfecció de les eines de treball, els vehicles utilitzats pels treballadors, els locals sanitaris, vestidors, menjadors i espais de descans.

En els punts de radiacions el consultor hauria d'identificar els possibles treballs on es poden donar aquest tipus de radiacions i indicar les mesures protectores a prendre.

14.6. Radiacions no ionitzants

Són les radiacions amb la longitud d'ona compresa entre 10-6 cm i 10 cm, aproximadament.

Normalment, no provoquen la separació dels electrons dels àtoms dels que formen part, però no per això deixen de ser perilloses. Comprenen: Radiació ultraviolada (UV), infraroja (IR), làser, microones, ultrasònica i de freqüència de ràdio.

Les radiacions no ionitzants són aquelles regions de l'espectre electromagnètic on l'energia dels fotons emesos és insuficient. Es considera que el límit més baix de longitud d'ona per a aquestes radiacions no ionitzants és de 100 nm (nanòmetre) inclosos en aquesta categoria estan les regions comunament conegudes com bandes infraroja, visible i ultraviolada.

Els treballadors més freqüents i intensament sotmesos a aquests riscos són els soldadors, especialment els de soldadura elèctrica.

Radiacions infraroges

Aquest tipus de radiació és ràpidament absorbida per els teixits superficials, produint un efecte d'escalfament. En el cas dels ulls, a l'absorbir-se la calor pel cristal·lí i no dispersar-se ràpidament, pot produir cataractes. Aquest tipus de lesió s'ha considerat la malaltia professional més probable en ferrers, bufadors de vidre i operaris de forns.

Totes les fonts de radiació IR intensa hauran d'estar dotades de sistemes de protecció tant propers a la font com sigui possible, per aconseguir la màxima absorció de calor i prevenir que la radiació penetri als ulls dels operaris. En cas d'utilització d'ulleres normalitzades, haurà d'incrementar-se adequadament la il·luminació del recinte, de manera que s'eviti la dilatació de la pupil·la de l'ull.

A les obres de construcció, els treballadors que estan més freqüentment exposats a aquestes radiacions són els soldadors, especialment quan realitzen soldadures elèctriques. Així mateix, s'ha de considerar l'entorn de l'obra, com a possible font de les radiacions.

La resposta primària a aquestes absorcions d'energia és de tipus tèrmic, afectant principalment a la pell en forma de: cremades agudes, augment de la dilatació dels vasos capil·lars i un increment de la pigmentació que pot ser persistent.

De forma general, tots aquells processos industrials realitzats en calent fins a l'extrem de desprendre llum, generen aquest tipus de radiació.

Radiacions visibles

L'òrgan afectat més important és l'ull, sent transmeses aquestes longituds d'ona, a través dels mitjans oculars sense apreciable absorció abans d'aconseguir la retina.

Radiacions ultraviolades

La radiació UV és aquella que té una longitud d'ona entre els 400 nm (nanometres) i els 10 nm. Queda inclosa dins de la radiació solar, i es genera artificialment per a molts propòsits en indústries, laboratoris i hospitals. Es divideix convencionalment en tres regions:

UVA: 315 - 400 nm de longitud d'ona.
UVB: 280 - 315 nm de longitud d'ona.
UVC: 200 - 280 nm de longitud d'ona.

La radiació a la regió UVA, la més propera a l'espectre UV, és emprada àmpliament a la indústria i representa poc risc, pel contrari les radiacions UVB i UVC, són més perilloses. La norma més completa és nord americana i està, acceptada per la WHO (World Health Organization).

Les radiacions a les regions UVB i UVC tenen efectes biològics que varien marcadament amb la longitud d'ona, sent màxims entorn als 270 nm (la llàntia de quars amb vapor de mercuri a baixa pressió té una emissió a 254 nm aproximadament). També varien amb el temps d'exposició i amb la intensitat de la radiació. La exposició radiant d'ulls o pell no protegits, per a un període de vuit hores haurà d'estar limitada.

La protecció contra la sobreexposició de fonts potents que poden constituir riscos, haurà de dur-se a terme mitjançant la combinació de mesures organitzatives, d'apantallaments o resguards i de protecció personal. Sense oblidar que s'ha d'intentar substituir el que és perillós pel que comporta poc o cap risc, d'acord a la llei de prevenció de riscos laborals.

S'haurà de posar especial èmfasi en els apantallaments i en les mesures de substitució, per a minimitzar el tercer, que implica la necessitat de protecció personal. Tots els usuaris de l'equip generador de radiació UV han de conèixer perfectament la naturalesa dels riscos involucrats. En l'equip, o prop d'ell, s'han de disposar senyals d'advertència adequades al cas. La limitació d'accés a la instal·lació, la distància de l'usuari respecte a la font i la limitació del temps d'exposició, constitueixen mesures organitzatives a tenir en compte.

No es poden emetre de forma indiscriminada radiacions UV en l'espai de treball, per exemple realitzant l'operació en un recinte confinat o en una àrea adequadament protegida. Dins de l'àrea de protecció, s'ha de reduir la intensitat de la radiació reflexada, emprant pintures de color negre mate. En el cas de fonts potents, on se sospiti que sigui possible una exposició per sobre del valor límit admissible, haurà de disposar-se de mitjans de protecció que dificultin i facin impossible el flux radiant lliure, directe i reflexat. Quant la naturalesa del treball requereixi que l'usuari operi junt a una font de radiació UV no protegida, haurà de fer-se ús dels mitjans de protecció personal. Els ulls estaran protegits amb ulleres o màscara de protecció facial, de manera que s'absorbeixin les radiacions que sobre ells incideixin. Anàlogament, hauran de protegir-se les mans, utilitzant guants de cotó, i la cara, emprant qualsevol tipus de protecció facial.

L'exposició dels ulls i pell no protegits a la radiació UV pot conduir a una inflamació dels teixits, temporal o prolongada, amb riscos variables. En el cas de la pell, pot donar lloc a un eritema similar a una cremada solar i, en el cas dels ulls, a una conjuntivitis i queratitis (o inflamació de la còrnia), de resultats imprevisibles.

La font és bàsicament el sol però també es troben en les activitats industrials de la construcció: llums fluorescents, incandescents i de descàrrega gasosa, operacions de soldadura (TIG-MIG), bufador d'arc elèctric i làsers.

Les mesures de control per a prevenir exposicions indegudes a les radiacions no ionitzants se centren en l'emprament de pantalles, blindatges i Equips de Protecció Individual (per exemple pantalla de soldadura amb visor de cèl·lula fotosensible), procurant mantenir distàncies adequades per a reduir, tenint en compte l'efecte de proporcionalitat inversa al quadrat de la distància, la intensitat de l'energia radiant emesa des de fonts que es propaguen en diferent longitud d'ona.

Làser

La missió d'un làser és la de produir un raig d'alta densitat i s'ha emprat en camps tan diversos com cirurgia, topografia o comunicació. Es construeixen unitats amb força polsant o continua de radiació, tant visible com invisible. Aquestes unitats, si són suficientment potents, poden danyar la pell i, en particular, els ulls si estan exposats a la radiació. La unitat polsant d'alta energia és particularment perillosa quan el polze curt de radiació impacte en el teixit causant una amplia lesió al voltant del mateix. Els làsers d'ona continua també poden causar danys en els ulls i la pell. Els de radiació IR i V presentaran perill per a la retina, en forma de cremades; els de radiació UV e IR poden suposar un risc per a la còrnia i el cristal·lí. D'una manera general, la pell és menys sensible a la radiació làser i en el cas d'unitats de radiació V i IR de grans potències, poden ocasionar cremades.

Els làsers s'han classificat, d'acord amb els riscos associats al seu ús, en els dos grups i quatre classes següents:

j) Grup A: unitats intrínsecament segures i aquelles que cauen dins de les classes I y II.
   - Classe I: els nivells d'exposició màxima permissible no poden ser excedits.
   - Classe II: de risc baix; emissió limitada a 1 mW en menys de 0,25 s, entre 400 nm i 700 nml; es preveuen els riscos per desviament de la radiació reflexada incloent la resposta de centelles.

k) Grup B: tots els làsers presents o de ona continua amb potencia major d'1 mW, com es defineix a les classes IIIa, IIIb i IV respectivament.
   - Classe IIIa: risc baix; emissió limitada a 5 vegades la corresponent a la classe II; l'ús d'instruments òptics pot resultar perillós.
   - Classe IIIb: risc mitjà; major límit d'emissió; l'impacte sobre l'ull pot resultar perillós, però no respecte a la reflexió difusa.
   - Classe IV: risc alt; major límit d'emissió; l'impacte per reflexió difusa pot ser perillós; poden causar foc i cremar la pell. El grau de protecció necessari depèn de la longitud d'ona i de l'energia emesa per la radiació. Qualsevol equip base s'ha de dissenyar d'acord amb mesures de seguretat apropiades, com per exemple, encaixonament protector, obturador d'emissió, senyal automàtica de emissió, etc.

Els làsers poden produir llum visible (400-700 nm), alguna radiació UV (200-400 nm), o comunament radiació IR (700 nm – 1 m).

A continuació, es presenta una guia de riscos associats amb unitats concretes de raigs làser:

a) Amb làsers de la classe IIIa (< 5 mW), s'ha de prevenir únicament la visió directa del raig.
b) Amb els de la classe IIIb i potències compreses entre 5 mW y 500 mW, s'ha de prevenir l'impacte de la radiació directa i de reflexió especular, en els ulls no protegits, que pot resultar perillós.
c) Amb làsers de la classe IV i potències majors de 500 mW, s'ha de prevenir l'impacte de la radiació directa, de les reflexions secundaries i de les reflexions difuses, que pot resultar perillós.
   A més dels riscos associats a aquest tipus de radiació, s'ha de tenir en compte els deguts a les unitats d'energia elèctrica emprats per a subministrar energia a l'equip làser. A continuació, es dóna un codi de pràctica que cobreix personal, àrea de treball, equip i operació, respectivament, en l'ús de làsers.
   Tots els usuaris s'han de sotmetre a un examen oftalmològic periòdicament, fent èmfasi especial en les condicions de la retina. Les persones que treballen amb la classe IIIb i IV, tindran al mateix temps un examen mèdic d'inspecció de danys a la pell.
d) Amb prioritat a qualsevol autorització, el contractista s'assegurarà que els operaris autoritzats estan degudament entrenats tant en procediment de treball segur com en

el coneixement dels riscos potencials associats amb la radiació i equip que la genera.

e) Qualsevol exposició accidental que suposi impacte en els ulls, haurà de ser registrada i comunicada al departament mèdic.
f) La pràctica amb làser del grup B requereix la mesura general de protecció ocular, però que mai serà utilitzada per visió directa del raig.

- Àrea de treball:

a) L'equip làser s'instal·larà en una àrea o recinte degudament controlats. La il·luminació del recinte haurà de ser tal manera que eviti la dilatació de la pupil·la de l'ull i així disminuir la possibilitat de lesió.
b) Els raigs làser reflectits poden ser tant perillosos com els directes, i per tant, hauran d'eliminar-se les superfícies reflectants i polides.
c) A l'àrea de treball s'haurà d'investigar periòdicament la presència de qualsevol gas tòxic que pugui generar-se durant el treball, per exemple, l'ozó.
d) S'han de col·locar senyals lluminoses d'advertència en totes les zones d'entrada als recintes en els que els làsers funcionin. Quant la senyal estigui en acció, haurà de prohibir-se l'accés al mateix. L'equip de subministrament de potència al làser ha de disposar de protecció especial.
e) Allà on sigui necessari, s'ha de prevenir la possibilitat de desviament del raig fora de l'àrea de control, mitjançant proteccions i blindatges. En el cas de radiació IR, ha d'emprar-se materials no inflamables per a proporcionar aquestes barreres físiques al voltant del làser. En aquests casos, s'ha d'evitar la proximitat de materials inflamables o explosius.

- Equip:

a) Qualsevol operació de manteniment haurà de dur-se solament si la força està desconnectada.
b) Tots els làsers, hauran de disposar de rètols d'advertència que tindran en compte la classe de làser a que correspon i el tipus de radiació visible o invisible que genera l'aparell.
c) Quan els aparells que pertanyen al grup B no s'utilitzin, s'hauran de treure les claus de control d'engegada, així com la de control de força, que quedaran custodiades per la persona responsable autoritzada per el treball amb làser en el laboratori.
d) Les ulleres protectores normalitzats, hauran de comprovar-se regularment i han de seleccionar-se d'acord amb la longitud d'ona de la radiació emesa per el làser en ús.
e) Qualsevol protector de pantalla que s'utilitzi, haurà de ser de material absorbent que previngui la reflexió especular.

- Operació:

a) Únicament el mínim nombre de persones requerides en l'operació es trobaran dins de l'àrea de control; no obstant, en el cas de làser de la classe IV, al menys dos persones estaran sempre presents durant l'operació.
b) Únicament personal autoritzat tindrà permís per a muntar, ajustar i operar l'equip de làser.
c) L'equip de làser haurà d'operar el temps mínim requerit per a la realització dels treballs, no es deixarà en funcionament sense estar vigilat.
d) Com a procediment de protecció general, hauran d'utilitzar-se ulleres que previnguin el risc de dany ocular.
e) L'equip de làser haurà de ser muntat a una alçada que mai superi la corresponent al pit de l'operador.
f) S'ha de tenir especial cura en la radiació làser invisible, essent essencial la utilització d'un escut protector al llarg de tota la trajectòria.
g) Donat que els làsers polsants presenten un risc incrementat per l'operador, com a guia d'alineació del raig, han d'emprar-se làsers de baixa potència d'heli o neó que pertanyin a la classe II, i no conformar-se amb una indicació somera de la direcció que adoptarà el raig. En aquests casos, sempre s'ha d'utilitzar la protecció ocular.

Els serveis de prevenció seran els encarregats d'estimar la magnitud o nivells del risc, les situacions en les que aquest es produeix, així com controlar periòdicament les condicions, l'organització dels mètodes de treball i la salut dels treballadors amb la finalitat de prendre les decisions per a eliminar, controlar o reduir el risc mitjançant mesures de prevenció en l'origen, organitzatives, de prevenció col·lectiva, de protecció individual, formatives i informatives.
En construcció acostuma a emprar-se monogràficament en l'establiment d'alineacions i nivells topogràfics.
Per la seva extrema perillositat, quan el làser estigui enfocat paral·lel al sòl, l'àrea de perill s'haurà d'acordonar. L'Equip de Protecció Individual contra el làser són les ulleres de protecció completa, amb el visor dotat del filtre adequat al tipus de làser que es tracti.

14.7. Radiacions ionitzants

Dins de l'àmbit de la construcció existeixen pocs treballs propis en els que es generen aquests tipus de riscos, malgrat que si existeixen situacions on es puguin donar aquest tipus de radiació, com són:

- Detecció de defectes de soldadura o esquerdes en canonades, estructures i edificis.
- Control de densitats "in situ" pel mètode nuclear.
- Control d'irregularitats en el nivell d'omplenat de recipients o grans dipòsits.
- Identificació de trajectòries, emprant traçadors en corrents hidràuliques, sediments, moviment de granels, etcètera.

Serà obligació del contractista amb la col·laboració del seu servei de prevenció determinar un procediment de treball segur per a realitzar les esmentades operacions.

També es pot considerar una possible generació de riscos en treballs realitzats dintre d'un entorn o en proximitat de determinades instal·lacions, com poden ser:

- Les instal·lacions on es realitzin exàmens de maletes i embalums en els aeroports; detecció de cartes bomba.
- Les instal·lacions mèdiques on es realitzin pràctiques de teràpia, mitjançant radiacions ionizants.
- Les instal·lacions mèdiques on es realitzen pràctiques de diagnòstic amb raigs X amb equips amb un potencial d'operació per disseny, sigui major de 70 Kilovolts.
- Les instal·lacions mèdiques on es manipula o es tracti material radioactiu, en forma de fonts no segellades, per a ús en teràpia o diagnòstic amb tècniques "in vivo".
- Les instal·lacions d'ús industrial on es tracti o manipuli material radioactiu.
- Els acceleradors de partícules o d'investigació o d'ús industrial.
- Les instal·lacions i equips per a gammagrafía o radiografia industrial, sigui mitjançant l'ús de fonts radioactius o equips emissors de raig X.
- Els dipòsits de residus radioactius, tant transitoris com definitius.
- Les instal·lacions on es produeixin, fabriqui, repari o es faci manutenció de fonts o equips generadors de radiacions ionitzants.
- Control d'irregularitats en l'espessor de blocs de paper, làmines de plàstic i fulles de metall o en el nivell d'omplenat de recipients o grans dipòsits.
- Estimació de l'antiguitat de substàncies, emprant el carboni-14 o altres isòtops, com l'argó-40 o el fòsfor-32.
- Il·luminació passiva de rellotges o de sortides d'emergència.

Les funcions de protecció radiològica són responsabilitat del titular de la instal·lació, essent el Consell de Seguretat Nuclear el qui decidirà si han de ser encomanades a un Servei de Protecció Radiològica propi del titular o a una Unitat Tècnica de Protecció Radiològica contractada a l'efecte.

La reacció d'un individu a l'exposició a les radiacions depèn de la dosi, del volum i del tipus dels teixits irradiats.

Encara que poden ocórrer en combinació, correntment es fa una distinció entre dues classes fonamentals d'accidents per radiació, és dir: a) Irradiació externa accidental (per exemple en treballs de radiografiat de soldadura). b) Contaminació radioactiva accidental.

Els nivells màxims de dosi permesa han estat fixats tenint en compte que el cos humà pot tolerar una certa quantitat de radiació sense perjudicar el funcionament del seu organisme en general. Aquests nivells són, per a persones que treballen en Zones Controlades (per exemple edifici de contenció de central nuclear) i tenint en compte l'efecte acumulatiu de les radiacions sobre l'organisme, 5 rems per any ó 300 milirems per setmana. Per a detectar i amidar els nivells de radiació, s'empren els comptadors Geiger.

Per al control de la dosi rebuda, s'ha de tenir en compte tres factors: a) temps de treball. b) distància de la font de radiació. c) Apantallament. El temps de treball permès s'obté dividint la dosi màxima autoritzada per la dosi rebuda en un moment donat. La dosi rebuda és inversament proporcional al quadrat de la distància a la font de radiació. Els materials que s'empren habitualment com barreres d'apantallament són el formigó i el plom, encara que també se n'usen d'altres com l'acer, totxos massissos de fang, granit, calcària, etc., en general, l'espessor necessari està en funció inversa de la densitat del material.

Per a verificar les dosis de radiació rebudes s'utilitzen dosímetres individuals, que poden consistir en una pel·lícula dosimètrica o un estildosímetre integrador de butxaca. Sempre que no s'especifiqui el contrari, el dosímetre individual es durà a la butxaca o davanter de la roba de treball, tenint especial cura en no col·locar els dosímetres sobre cap objecte que absorbeixi radiació (per exemple objectes metàl·lics).

Haurà de dur-se un Llibre de registre, on figurarà les dosis rebudes per cadascun dels treballadors professionalment exposats a radiacions.

15. MANIPULACIÓ DE MATERIALS

Tota manutenció de material comporta un risc, per tant, des del punt de vista preventiu, s'ha de tendir a evitar tota manipulació que no sigui estrictament necessària, en virtut del conegut axioma de seguretat que diu que "el treball més segur és aquell que no es realitza".

Per a manipular materials és preceptiu prendre les següents precaucions elementals:

- Començar per la càrrega o material que apareix més superficialment, és dir el primer i més accessible.
- Lliurar el material, no tirar-lo.
- Col·locar el material ordenat i en cas d'apilat estratificat, que aquest es realitzi en piles estables, lluny de passadissos o llocs on pugui rebre cops o desgastar-se.
- Utilitzar guants de treball i calçat de seguretat amb puntera metàl·lica i embuatada en empenya i turmells.
- En el manejament de càrregues llargues entre dues o més persones, la càrrega pot mantenir-se en la mà, amb el braç estirat al llarg del cos, o bé sobre l'espatlla.
- S'utilitzaran les ferramentes i mitjans auxiliars adequats per al transport de cada tipus de material.
- En les operacions de càrrega i descàrrega, es prohibirà col·locar-se entre la part posterior del camió i una plataforma, pal, pilar o estructura vertical fixa.
- Si durant la descàrrega s'utilitzen ferramentes, com braços de palanca, ungles, potes de cabra o similar, disposar la maniobra de tal manera que es garanteixi el que no es vingui la càrrega damunt i que no rellisqui.

En el relatiu a la manipulació de materials el contractista en l'elaboració del Pla de Seguretat

i Salut haurà de tenir en comte les següents premisses:

Intentar evitar la manipulació manual de càrregues mitjançant:

- Automatització i mecanització dels processos.
- Mesures organitzatives que eliminin o minimitzin el transport.

Adoptar Mesures preventives quan no es pugui evitar la manipulació com:

- Utilització d'ajudes mecàniques.
- Reducció o redisseny de la càrrega.
- Actuació sobre l'organització del treball.
- Millora de l'entorn de treball.

Dotar als treballadors de la formació i informació en temes que incloguin:

- Ús correcte de les ajudes mecàniques.
- Ús correcte dels equips de protecció individual.
- Tècniques segures per a la manipulació de càrregues.
- Informació sobre el pes i centre de gravetat.

Els principis bàsics de la manutenció de materials

1er.- El temps dedicat a la manipulació de materials és directament proporcional a l'exposició al risc d'accident derivat de dita activitat.
2on.- Procurar que els diferents materials, així com la plataforma de suport i de treball de l'operari, estiguin a la mateixa alçada en què s'ha de treballar amb ells.
3er.- Evitar el dipositar els materials directament sobre el terra, fer-ho sempre sobre catúfols o contenidors que permetin el seu trasllat a dojo.
4art.- Escurçar tant com sigui possible les distàncies a recórrer pel material manipulat, evitant estacionaments intermedis entre el lloc de partida del material manipulat evitant estacionaments intermedis entre el lloc de partida del material i l'emplaçament definitiu de la seva posada en obra.
5è- Traginar sempre els materials a dojo, mitjançant palonniers, catúfols, contenidors o palets, en lloc de portar-los d'un en un.
6è.- No tractar de reduir el nombre d'ajudants que recullin i traginin els materials, si això comporta ocupar els oficials o caps d'equip en operacions de manutenció, coincidint en franges de temps perfectament aprofitables per l'avanç de la producció.
7è.- Mantenir esclarits, senyalitzats i enllumenats, els llocs de pas dels materials a manipular.

Manejament de càrregues sense mitjans mecànics

Per a l'hissat manual de càrregues la totalitat del personal d'obra haurà rebut la formació bàsica necessària, comprometent-se a seguir els següents passos:

1er.- Apropar-se el més possible a la càrrega.
2on.- Assentar els peus fermament.
3er.- Ajupir-se doblegant els genolls.
4art.- Mantenir l'esquena dreta.
5è.- Subjectar l'objecte fermament.
6è.- L'esforç d'aixecar l'han de realitzar els músculs de les cames.
7è.- Durant el transport, la càrrega haurà de romandre el més a prop possible del cos.
8è.- Per al manejament de peces llargues per una sola persona s'actuarà segons els següents criteris preventius:
   h) Durà la càrrega inclinada per un dels seus extrems, fins l'altura de l'espatlla.
   i) Avançarà desplaçant les mans al llarg de l'objecte, fins arribar al centre de gravetat de la càrrega.

j) Es col·locarà la càrrega en equilibri sobre l'espatlla.
k) Durant el transport, mantindrà la càrrega en posició inclinada, amb l'extrem davanter aixecat.

9è.- És obligatòria la inspecció visual de l'objecte pesat a aixecar, per a eliminar arestes afilades.

10è.- Està prohibit aixecar més de 50 kg de forma individual. El valor límit de 30 Kg per homes, pot superar-se puntualment a 50 Kg quan es tracti de descarregar un material per a col·locar-lo sobre un mitjà mecànic de manutenció. En el cas de tractar-se de dones, es redueixen aquests valors a 15 i 25 Kg respectivament.

11è.- És obligatori la utilització d'un codi de senyals quan s'ha d'aixecar un objecte entre uns quants, per a suportar l'esforç al mateix temps. Pot ser qualsevol sistema a condició que sigui conegut o convingut per l'equip.

16. MITJANS AUXILIARS D'UTILITAT PREVENTIVA (MAUP)

Als efectes del present Estudi de Seguretat i Salut, tindran la consideració de MAUP, tot Mitjà Auxiliar dotat de Protecció, Resguard, Dispositiu de Seguretat, Operació seqüencial, Seguretat positiva o Sistema de Protecció Col·lectiva, que originàriament ve integrat, de fàbrica, en l'equip, màquina o sistema, de forma solidària i indisociable, de tal manera que s'interposi, o apantalli els riscos d'abast o simultaneïtat de l'energia fora de control, i els treballadors, personal aliè a l'obra i/o materials, màquines, equips o ferramentes pròximes a la seva àrea d'influència, anul·lant o reduint les conseqüències d'accident. La seva operativitat resta garantida pel fabricant o distribuïdor de cadascun dels components, en les condicions d'utilització i manteniment per ell prescrites. El contractista resta obligat a la seva adequada elecció, seguiment i control d'ús.

Els MAUP més rellevants, previstos per a l'execució del present projecte són els indicats a continuació:

Codi	UA	Descripció
HX11X003	u	Bastida modular amb estructura tubular i sistema de seguretat amb tots els requisits reglamentaris en previsió de caigudes per a la realització d'estructures, tancaments, cobertes, i altres treballs en alçada
HX11X004	u	Barana definitiva, prevista en projecte, per a protecció de caigudes a diferent nivell
HX11X005	u	Escala modular d'estructura porticada, per accedir a cotes de diferent nivell, superiors a 7 m amb sistema de seguretat integrat
HX11X019	m	Marquesina de protecció en voladiu en bastida tubular amb sistema de seguretat amb tots els requisits reglamentaris, normalitzada i incorporada UNE-EN 12810-1 (HD-1000)
HX11X021	u	Passadís de protecció prefabricat metàl·lic amb sistema de seguretat amb tots els requisits reglamentaris, de llargària 2,5 m, d'amplària 1,1 m, amb paviment de entramat de platines metàl·liques i rampes articulades, baranes metàl·liques reglamentàries, muntants de 2 m d'alçada, sostre de xapa d'acer de 3 mm de gruix
HX11X022	u	Passadís de protecció prefabricat metàl·lic amb sistema de seguretat amb tots els requisits reglamentaris, de llargària 2,5 m, d'amplària 1,1 m, amb paviment de entramat de platines metàl·liques i rampes articulades, baranes metàl·liques reglamentàries
HX11X038	u	Plataforma horitzontal per aplec de materials en cobertes inclinades
HX11X052	u	Pont volat semiprefabricat per treballs en ràfecs amb plataforma de treball i barana perimetral amb els requisits reglamentaris amb sistema de seguretat integrat

17. SISTEMES DE PROTECCIÓ COL·LECTIVA (SPC)

Als efectes del present Estudi de Seguretat i Salut, tindran la consideració de Sistemes de Protecció Col·lectiva, el conjunt d'elements associats, incorporats al sistema constructiu, de forma provisional i adaptada a l'absència de protecció integrada de major eficàcia (MAUP), destinats a apantallar o condonar la possibilitat de coincidència temporal de qualsevol tipus d'energia fora de control, present en l'ambient laboral, amb els treballadors, personal aliè a l'obra i/o materials, màquines, equips o ferramentes pròximes a la seva àrea d'influència, anul·lant o reduint les conseqüències d'accident. La seva operativitat garanteix la integritat de les persones o objectes protegits, sense necessitat d'una participació per a assegurar la seva eficàcia. Aquest últim aspecte és el que estableix la seva diferència amb un Equip de Protecció Individual (EPI).

En absència d'homologació o certificació d'eficàcia preventiva del conjunt d'aquests Sistemes instal·lats, el contractista fixarà en el seu Pla de Seguretat i Salut, referència i relació dels Protocols d'Assaig, Certificats o Homologacions adoptades i/o requerits als instal·ladors, fabricants i/o proveïdors, per al conjunt dels esmentats Sistemes de Protecció Col·lectiva.

Els SPC més rellevants previstos per a l'execució del present projecte són els indicats en l'annex d'aquesta memòria que contindrà les fitxes amb RISC-AVALUACIÓ-MESURES

18. CONDICIONS DELS EQUIPS DE PROTECCIÓ INDIVIDUAL (EPI)

Als efectes del present Estudi de Seguretat i Salut, tindran la consideració d'Equips de Protecció Individual, aquelles peces de treball que actuen a mode de coberta o pantalla portàtil, individualitzada per a cada usuari, destinats a reduir les conseqüències derivades del contacte de la zona del cos protegida, amb una energia fora de control, d'intensitat inferior a la previsible resistència física de l'EPI.

La seva utilització haurà de quedar restringida a l'absència de garanties preventives adequades, per inexistència de MAUP, o en el seu defecte SPC d'eficàcia equivalent.

Tots els equips de protecció individual estaran degudament certificats, segons normes harmonitzades CE. Sempre de conformitat als R.D. 1407/92, R.D.159/95 i R.D. 773/97.

El Contractista Principal portarà un control documental del seu lliurament individualitzat al personal (propi o subcontractat), amb el corresponent avís de recepció signat pel beneficiari.

En els casos en què no existeixin normes d'homologació oficial, els equips de protecció individual seran normalitzats pel constructor, per al seu ús en aquesta obra, triats d'entre els que existeixin en el mercat i que reuneixin una qualitat adequada a les respectives prestacions. Per aquesta normalització interna s'haurà de comptar amb el vist-i-plau del tècnic que supervisa el compliment del Pla de Seguretat i Salut per part de la Direcció d'Obra o Direcció Facultativa/Direcció d'Execució.

Al magatzem d'obra hi haurà permanentment una reserva d'aquests equips de protecció, de manera que pugui garantir el subministrament a tot el personal sense que se'n produeixi, raonablement, la seva carència.

En aquesta previsió cal tenir en compte la rotació del personal, la vida útil dels equips i la data de caducitat, la necessitat de facilitar-los a les visites d'obra, etc.

Els EPI més rellevants, previstos per a l'execució material del present projecte són els indicats en l'annex d'aquesta memòria que contindrà les fitxes amb RISC-AVALUACIÓ-MESURES

19. RECURSOS PREVENTIUS

La legislació que s'ha de complir respecte a la presència de recursos preventius a les obres de construcció està contemplada a la llei 54/2003. D'acord amb aquesta llei, la presència dels recursos preventius a les obres de construcció serà preceptiva en els següents casos:

l) Quan els riscos es puguin veure agreujats o modificats en el desenvolupament del procés o l'activitat, per la concurrència d'operacions diverses que es desenvolupen successivament o simultàniament i que facin precís el control de la correcta aplicació dels mètodes de treball. La presència de recursos preventius de cada contractista serà necessari quan, durant l'obra, es desenvolupin treballs amb riscos especials, com es defineixen en el real decret 1627/97.

m) Quan es realitzin activitats o processos que reglamentàriament es considerin perillosos o amb riscos especials.

n) *Quan la necessitat d'aquesta presència sigui requerida per la Inspecció de Treball i Seguretat Social, si les circumstàncies del cas ho exigissin degut a les condicions de treball detectades.*

Quan a les obres de construcció coexisteixen contractistes i subcontractistes que, de forma successiva o simultània, puguin constituir un risc especial per interferència d'activitats, la presència dels "*Recursos preventius*" és, en aquests casos, necessària.
En situació de risc sanitari Covid-19 es recomana preveure un equip de neteja i desinfecció dels equips i eines de l'obra per tant es recomana incrementar les hores previstes de recurs preventiu.

Els recursos preventius són necessaris quan es desenvolupin treballs amb riscos especials, definits a l'annex II del RD 1627/97:

1. *Treballs amb riscos especialment greus d'enterrament, enfonsament o caiguda d'altura, per les particulars característiques de l'activitat desenvolupada, els procediments aplicats, o l'entorn del lloc de treball.*
2. *Treballs en els quals l'exposició a agents químics o biològics suposi un risc d'especial gravetat, o pels que la vigilància específica de la salut dels treballadors sigui legalment exigible.*
3. *Treballs amb exposició a radiacions ionitzants pels que la normativa específica obliga a la delimitació de zones controlades o vigilades.*
4. *Treballs a la proximitat de línies elèctriques d'alta tensió.*
5. *Treballs que exposin a risc d'ofegament per immersió.*
6. *Obres d'excavació de túnels, pous i altres treballs que suposin moviments de terra subterranis.*
7. *Treballs realitzats en immersió amb equip subaquàtic.*
8. *Treballs realitzats en caixons d'aire comprimit.*
9. *Treballs que impliquin l'ús d'explosius.*
10. *Treballs que requereixin muntar o desmuntar elements prefabricats pesats.*

A continuació es detallen, de forma orientativa, les activitats de l'obra del present estudi de seguretat i salut, en base a l'avaluació de riscos d'aquest, que requereixen la presència de recurs preventiu:

ENDERROCS
ENDERROC DE PAVIMENTS I REVESTIMENTS - ARRENCADA D'ELEMENTS - DESMUNTATGE D'INSTAL.LACIONS
ENDERROC D'ENVANS I PARETS DIVISÒRIES
MOVIMENTS DE TERRES
EXCAVACIÓ DE RASES I POUS
ESTRUCTURES
MURS I PANTALLES DE FORMIGÓ
ESTRUCTURES D'ACER
ESTRUCTURES PORTICADES DE FORMIGÓ "IN SITU"
ESTRUCTURES DE FORMIGÓ AMB SOSTRES D'ELEMENTS PREFABRICATS
ESTRUCTURES DE FUSTA
COBERTES INCLINADES
COBERTES INCLINADES DE PLANXA METÀL·LICA
INSTAL.LACIÓ DE CLARABOIES, LLUERNARIS I ACABAMENTS DE COBERTES
TANCAMENTS I DIVISÒRIES

TANCAMENTS EXTERIORS (PREFABRICATS, METÀL·LICS, FORMIGÓ, SANDWICH)

IMPERMEABILITZACIONS - AÏLLAMENTS I JUNTES

IMPERMEABILITZACIÓ DE MURS DE CONTENCIÓ I ELEMENTS SOTERRATS

REVESTIMENTS

ENRAJOLATS I APLACATS DE PECES (PEDRA, CERAMICA, MORTER CIMENT, ESCOPIDORS, ETC.)

CEL RASOS

PINTATS I ENVERNISATS

REVESTIMENTS DECORATIUS

ENVIDRAMENTS

COL·LOCACIÓ DE VIDRES

INSTAL.LACIONS D'EVACUACIÓ

CONDUCTES VERTICALS O PENJATS (BAIXANTS I COL·LECTORS SUSPESOS, FUMS)

ELEMENTS SOTERRATS (CLAVEGUERONS, POUS, DRENATGES)

INSTAL.LACIONS DE CLIMATITZACIÓ, CALEFACCIÓ I VENTILACIÓ MECÀNICA

INSTAL.LACIONS DE CLIMATITZACIÓ, CALEFACCIÓ I VENTILACIÓ MECÀNICA

CANONADES PER A GASOS I FLUIDS

TUBS MUNTATS SUPERFICIALMENT

TUBS MUNTATS SOTERRATS

INSTAL.LACIONS ELÈCTRIQUES

INSTAL.LACIONS ELÈCTRIQUES BAIXA TENSIÓ

INSTAL.LACIONS D'ENLLUMENAT

INSTAL.LACIONS D'ENLLUMENAT

20. SENYALITZACIÓ I ABALISAMENT

Quant a la senyalització de l'obra, és necessari distingir entre la que es refereix a la que demanda de l'atenció per part dels treballadors i aquella que correspon al tràfic exterior afectat per l'obra. En el primer cas són d'aplicació les prescripcions establertes per el Reial Decret 485/1997, de 14 d'abril. La senyalització i el abalisament de tràfic vénen regulats, entre altra normativa, per la Norma 8.3-I.C. de la Direcció General de Carreteres i no és objecte de l'Estudi de Seguretat i Salut. Aquesta distinció no exclou la possible complementació de la senyalització de tràfic durant l'obra quan aquesta mateixa es faci exigible per a la seguretat dels treballadors que treballin a la immediació d'aquest tràfic.

S'ha de tenir en compte que la senyalització per si mateixa no elimina els riscos, malgrat això la seva observació quan és l'apropiada i està ben col·locada, fa que l'individu adopti conductes segures. No és suficient amb col·locar un plafó a les entrades de les obres, si després en la pròpia obra no se senyalitza l'obligatorietat d'utilitzar cinturó de seguretat al col·locar les mires per a realitzar el tancament de façana. La senyalització abundant no garanteix una bona senyalització, ja que el treballador acaba fent cas omís de qualsevol tipus de senyal.

El R.D.485/97 estableix que la senyalització de seguretat i salut en el treball haurà d'utilitzar-se sempre que l'anàlisi dels riscos existents, les situacions d'emergència previsibles i les mesures preventives adoptades, posin de manifest la necessitat de:

- Cridar l'atenció dels treballadors sobre l'existència de determinats riscos, prohibicions o obligacions.
- Alertar als treballadors quan es produeixi una determinada situació d'emergència que requereixi mesures urgents de protecció o evacuació.
- Facilitar als treballadors la localització i identificació de determinats mitjans o instal·lacions de protecció, evacuació, emergència o primers auxilis.
- Orientar o guiar als treballadors que realitzin determinades maniobres perilloses.

La senyalització no haurà de considerar-se una mesura substitutiva de les mesures tècniques i organitzatives de protecció col·lectiva i haurà d'utilitzar-se quan, mitjançant aquestes últimes, no hagi estat possible eliminar els riscos o reduir-los suficientment.

Tampoc haurà de considerar-se una mesura substitutiva de la formació i informació dels treballadors en matèria de seguretat i salut en el treball.

Així mateix, segons s'estableix en el R.D. 1627/97, s'haurà de complir que:

11. Les vies i sortides específiques d'emergència hauran de senyalitzar-se conforme al R.D. 485/97, tenint en compte que aquesta senyalització haurà de fixar-se en els llocs adequats i tenir la resistència suficient.
12. Els dispositius no automàtics de lluita contra incendis hauran d'estar senyalitzats conforme al R.D. 485/97, tenint en compte que aquesta senyalització haurà de fixar-se en els llocs adequats i tenir la resistència suficient.
13. El color utilitzat per a la il·luminació artificial no podrà alterar o influir en la percepció de les senyals o panells de senyalització.
14. Les portes transparents hauran de tenir una senyalització a l'altura de la vista.
15. Quan existeixin línies d'estesa elèctrica àrees, en el cas que vehicles l'obra haguessin de circular sota l'estesa elèctrica s'utilitzarà una senyalització d'advertència.

La implantació de la senyalització i balisament s'ha de definir en els plànols de l'Estudi de Seguretat i Salut i s'ha de tenir en compte en les fitxes d'activitats, al menys respecte els riscos que no s'hagin pogut eliminar.

21. CONDICIONS D'ACCÉS I AFECTACIONS DE LA VIA PÚBLICA

L'accés a l'edifici motiu de projecte es fa a través del Carrer Passatge de Can Marfà , d'una amplada de l'ordre de 7,00m. Cal remarcar que el tancat d'bra delimitarà la zona d'us de petanca, la qual quedarà totalment delimitat i tancat.

En el PLA DE SEGURETAT I SALUT el Contractista definirà les desviacions i passos provisionals per a vehicles i vianants, els circuits i trams de senyalització, la senyalització, les mesures de protecció i detecció, els paviments provisionals, les modificacions que comporti la implantació de l'obra i la seva execució, diferenciant, si és cas, les diferents fases d'execució. A aquests efectes, es tindrà en compte el que determina la Normativa per a la informació i senyalització d'obres al municipi i la Instrucció Municipal sobre la instal·lació d'elements urbans a l'espai públic de la ciutat que correspongui.

Quan correspongui, d'acord amb les previsions d'execució de les obres, es diferenciarà amb claredat i per cadascuna de les distintes fases de l'obra, els àmbits de treball i els àmbits destinats a la circulació de vehicles i vianants, d'accés a edificis i guals, etc.., i es definiran les mesures de senyalització i protecció que corresponguin a cadascuna de les fases.

És obligatori comunicar l'inici, l'extensió, la naturalesa dels treballs i les modificacions de la circulació de vehicles provocades per les obres, a la Guàrdia Municipal i als Bombers o a l'Autoritat que correspongui.

Quan calgui prohibir l'estacionament en zones on habitualment és permès, es col·locarà el cartell de "SENYALITZACIÓ EXCEPCIONAL" (1050 X 600 mm), amb 10 dies d'antelació a

l'inici dels treballs, tot comunicant-ho a la Guàrdia Municipal o l'Autoritat que correspongui.

En la desviació o estrenyiment de passos per a vianants es col·locarà la senyalització corresponent.

No es podrà començar l'execució de les obres sense haver procedit a la implantació dels elements de senyalització i protecció que corresponguin, definits al PLA DE SEGURETAT aprovat.

El contractista de l'obra serà responsable del manteniment de la senyalització i elements de protecció implantats.

Els accessos de vianants i vehicles, estaran clarament definits, senyalitzats i separats

21.1. Normes de Policia

- **Control d'accessos**

Una vegada establerta la delimitació del perímetre de l'obra, conformats els tancaments i accessos per els vianants i de vehicles, el contractista amb la col·laboració del seu servei de prevenció definirà, dins del Pla de Seguretat i Salut, el procés per al control d'entrada i sortida de vehicles en general (inclosa la maquinària com grues mòbils, retroexcavadores) i de personal de manera que garanteixi l'accés únicament a persones autoritzades.

Quan la delimitació de l'obra no es pugui portar a terme, per les pròpies circumstàncies de l'obra, el contractista, al menys haurà de garantir, l'accés controlat a les instal·lacions d'ús comú de l'obra, i haurà d'assegurar que les entrades a l'obra estiguin senyalitzades, i que quedin tancades les zones que puguin presentar riscos

- **Coordinació d'interferències i seguretat a peu d'obra**

El contractista, quan sigui necessari, donat el volum d'obra, el valor dels materials emmagatzemats i altres circumstàncies que així ho aconsellin, definirà un procés per garantir l'accés controlat a les instal·lacions que suposin risc personal i/o comú per a l'obra i l'intrusisme a l'interior de l'obra en tallers, magatzems, vestuaris i d'altres instal·lacions d'ús comú o particular.

21.2. Àmbit d'ocupació de la via pública

- **Ocupació del tancament de l'obra**

S'entén per àmbit d'ocupació el realment ocupat, incloent tanques, elements de protecció, baranes, bastides, contenidors, casetes, etc.

En el PLA DE SEGURETAT I SALUT EN EL TREBALL s'especificarà la delimitació de l'àmbit d'ocupació de l'obra i es diferenciarà clarament si aquest canvia en les diferents fases de l'obra. L'àmbit o els àmbits d'ocupació quedaran clarament dibuixats en plànols per fases i interrelacionats amb el procés constructiu.

L'amplada màxima a ocupar serà proporcional a l'amplada de la vorera. L'espai lliure per a pas de vianants no serà inferior a un terç (1/3) de l'amplada de la vorera existent.

En cap cas es podrà ocupar una amplada superior a tres (3) metres mesurats des de la línia de façana, ni més de dos terços (2/3) de l'amplada de la vorera, si no queda al menys una franja d'amplada mínima d'un metre i quaranta centímetres (1,40 m) per a pas de vianants.

Quan, per l'amplada de la vorera, no sigui possible deixar un pas per a vianants d'un metre i

quaranta centímetres (1,40 m) es permetrà, durant l'execució dels treballs a planta baixa, la col·locació de tanques amb un sortint màxim de seixanta centímetres (60 cm) deixant un pas mínim per a vianants d'un metre (1 m). Per a l'enderrocament de les plantes superiors a la planta baixa, es col·locarà una tanca a la línia de façana i es farà una protecció volada per la retenció d'objectes despresos de les cotes superiors. Si la vorera és inferior a un metre seixanta centímetres (1,60 cm) durant els treballs a la planta baixa, el pas per a vianants d'un metre (1 m) d'amplada podrà ocupar part de la calçada en la mesura que calgui. En aquest cas, s'haurà de delimitar i protegir amb tanques l'àmbit del pas de vianants.

- **Situació de casetes i contenidors.**

S'indicaran en el PLA DE SEGURETAT I SALUT les àrees previstes per aquest fi.

- Les casetes, contenidors, tallers provisionals i aparcament de vehicles d'obra, se situaran en una zona propera a l'obra que permeti aplicar els següents criteris:
  - Preferentment, a la vorera, deixant un pas mínim d'un metre i quaranta centímetres (1,40 m) per a pas de vianants per la vorera.
  - A la vorera, deixant un pas mínim d'un metre i quaranta centímetres (1,40 m) per a pas de vianants per la zona d'aparcament de la calçada sense envair cap carril de circulació.
  - Si no hi ha prou espai a la vorera, es col·locaran a la zona d'aparcament de la calçada procurant no envair cap carril de circulació i deixant sempre com a mínim un metre (1m) per a pas de vianants a la vorera.

- Es protegirà el pas de vianants i es col·locarà la senyalització corresponent.

- **Situació de grues-torre i muntacàrregues**

Només podran estar emplaçats a l'àmbit de l'obra.

- **Canvis de la Zona Ocupada**

Qualsevol canvi en la zona ocupada que afecti l'àmbit de domini públic es considerarà una modificació del PLA DE SEGURETAT I SALUT EN EL TREBALL i s'haurà de documentar i tramitar d'acord amb el R.D. 1627/97.

21.3. Tancaments de l'obra que afecten l'àmbit públic

- **Tanques**

Situació	Delimitaran el perímetre de l'àmbit de l'obra o, en ordenació entre mitgeres, tancaran el front de l'obra o solar i els laterals de la part de vorera ocupada.
Tipus de tanques	Es formaran amb xapa metàl·lica opaca o a base de plafons prefabricats o d'obra de fàbrica arrebossada i pintada. Les empreses promotores podran presentar a l'Ajuntament per a la seva homologació, si s'escau, el seu propi model de tanca per tal d'emprar-lo en totes les obres que facin. Les tanques metàl·liques de 200 x 100 cm només s'admeten per a proteccions provisionals en operacions de càrrega, desviacions momentànies de trànsit o similars. En cap cas s'admet com a tanca el simple abalisat

	amb cinta de PVC, malla electrosoldada de ferrallista, xarxa tipus tenis de polipropilè (habitualment de color taronja), o elements tradicionals de delimitacions provisionals de zones de risc.
Complements	Totes les tanques tindran balisament lluminós i elements reflectants en tot el seu perímetre.
Manteniment	El Contractista vetllarà pel correcte estat de la tanca, eliminant grafittis, publicitat il·legal i qualsevol altre element que deteriori el seu estat original.

- **Accés a l'obra**

Portes	Les tanques estaran dotades de portes d'accés independent per a vehicles i per al personal de l'obra. No s'admet com a solució permanent d'accés la retirada parcial del tancament.

21.4. Operacions que afecten l'àmbit públic

- **Entrades i sortides de vehicles i maquinària.**

Vigilància	Personal responsable de l'obra s'encarregarà de dirigir les operacions d'entrada i sortida, avisant els vianants a fi d'evitar accidents.
Aparcament	Fora de l'àmbit del tancament de l'obra no podran estacionar-se vehicles ni maquinària de l'obra, excepte a la reserva de càrrega i descàrrega de l'obra quan existeixi zona d'aparcament a la calçada.
Camions en espera	Si no hi ha espai suficient dins de l'àmbit del tancament de l'obra per acollir els camions en espera, caldrà preveure i habilitar un espai adequat a aquest fi fora de l'obra. El PLA DE SEGURETAT preveurà aquesta necessitat, d'acord amb la programació dels treballs i els mitjans de càrrega, descàrrega i transport interior de l'obra.

- **Càrrega i descàrrega**

Les operacions de càrrega i descàrrega s'executaran dintre l'àmbit del tancament de l'obra. Quan això no sigui possible, s'estacionarà el vehicle en el punt més proper a la tanca de l'obra, es desviaran els vianants fora de l'àmbit d'actuació, s'ampliarà el perímetre tancat de l'obra i es prendran les següents mesures:

- S'habilitarà un pas per als vianants. Es deixarà un pas mínim d'un metre i quaranta centímetres (1,40 m) d'ample per a la vorera o per a la zona d'aparcament de la calçada, sense envair cap carril de circulació. Si no és suficient i/o si cal envair el carril de circulació que correspongui i contactar prèviament amb la Guàrdia Urbana.
- Es protegirà el pas de vianants amb tanques metàl·liques de 200 x 100 cm, delimitant el camí pels dos costats i es col·locarà la senyalització que correspongui.
- La separació entre les tanques metàl·liques i l'àmbit d'operacions o el vehicle, formarà una franja de protecció l'amplada de la qual dependrà del tipus de productes a carregar o descarregar i que establirà el Cap d'Obra prèvia consulta al Coordinador

de Seguretat de l'obra.

- Acabades les operacions de càrrega i descàrrega, es retiraran les tanques metàl·liques es netejarà el paviment.
- Es controlarà la descàrrega dels camions formigonera a fi d'evitar abocaments sobre la calçada.

- **Descàrrega, apilament i evacuació de terres i runa**

Descàrrega	La descàrrega de runa des dels diferents nivells de l'obra, aprofitant la força de la gravetat, serà per canonades (cotes superiors) o mecànicament (cotes sota rasant), fins els contenidors o tremuges, que hauran de ser cobertes amb lones o plàstics opacs a fi d'evitar pols. Les canonades o cintes d'elevació i transport de material es col·locaran sempre per l'interior del recinte de l'obra.
Apilament.	No es poden acumular terres, runa i deixalles en l'àmbit de domini públic, excepte si és per a un termini curt i si s'ha obtingut un permís especial de l'Ajuntament, i sempre s'ha de dipositar en tremuges o en contenidors homologats. Si no es disposa d'aquesta autorització ni d'espais adequats, les terres es carregaran directament sobre camions per a la seva evacuació immediata. A manca d'espai per a col·locar els contenidors en l'àmbit del tancament de l'obra, es col·locaran sobre la vorera en el punt més proper a la tanca, deixant un pas per als vianants d'un metre i quaranta centímetres (1,40 m) d'amplada com a mínim. S'evitarà que hi hagi productes que sobresurtin del contenidor. Es netejarà diàriament la zona afectada i després de retirat el contenidor. Els contenidors, quan no s'utilitzin, hauran de ser retirats.
Evacuació	Si la runa es carrega sobre camions, aquests hauran de portar la caixa tapada amb una lona o un plàstic opac a fi d'evitar la producció de pols, i el seu transport ho serà a un abocador autoritzat. El mateix es farà en els transports dels contenidors.

- **Proteccions per a evitar la caiguda d'objectes a la via pública**

Al PLA DE SEGURETAT s'especificaran, per cada fase d'obra, les mesures i proteccions previstes per a garantir la seguretat de vianants i vehicles i evitar la caiguda d'objectes a la via pública, tenint en compte les distàncies, en projecció vertical, entre els treballs en altura, el tancament de l'obra i la vorera o zona de pas de vianants o vehicles.

Bastides	Es col·locaran bastides perimetrals a tots els paraments exteriors a la construcció a realitzar. Les bastides seran metàl·liques i modulars. Tindran una protecció de la caiguda de materials i elements formant un entarimat horitzontal a 2,80 m d'alçada, preferentment de peces metàl·liques, fixat a l'estructura vertical i horitzontal de la bastida, així com una marquesina inclinada en voladís que sobresurti 1,50 m, com a mínim, del pla de la bastida. Les bastides seran tapades perimetralment i a tota l'alçada de l'obra, des de l'entarimat de visera, amb una xarxa o lones opaques que eviti la caiguda d'objectes i la propagació de pols.

Xarxes — Sempre que s'executin treballs que comportin perill per als vianants, pel risc de caiguda de materials o elements, es col·locaran xarxes de protecció entre les plantes, amb sistemes homologats, de forjat, perimetrals a totes les façanes.

Grues torre — En el PLA DE SEGURETAT s'indicarà l'àrea de funcionament del braç i les mesures que es prendran en el cas de superar els límits del solar o del tancament de l'obra.

El carro del qual penja el ganxo de la grua no podrà sobrepassar aquests límits. Si calgués fer-ho, en algun moment, es prendran les mesures indicades per a càrregues i descàrregues.

21.5. Neteja i incidència sobre l'ambient que afecten l'àmbit públic

- **Neteja**

Els contractistes netejaran i regaran diàriament l'espai públic afectat per l'activitat de l'obra i especialment després d'haver efectuat càrregues i descàrregues o operacions productores de pols o deixalles.

Es vigilarà especialment l'emissió de partícules sòlides (pols, ciment, etc.).

Caldrà prendre les mesures pertinents per evitar les roderes de fang sobre la xarxa viària a la sortida dels camions de l'obra. A tal fi, es disposarà, abans de la sortida del tancament de l'obra, una solera de formigó o planxes de „relliga" de 2 x 1 m, com a mínim, sobre la qual s'aturaran els camions i es netejaran per reg amb mànega cada parella de rodes.

Està prohibit efectuar la neteja de formigoneres al clavegueram públic.

- **Sorolls. Horari de treball**

Les obres es realitzaran entre les 8,00 i les 20,00 hores dels dies feiners.

Fora d'aquest horari, només es permet realitzar activitats que no produeixin sorolls més enllà d'allò que estableixen les OCAF. Les obres realitzades fora d'aquest horari hauran de ser específicament autoritzades per l'Ajuntament.

Excepcionalment i amb l'objecte de minimitzar les molèsties que determinades operacions poden produir sobre l'àmbit públic i la circulació o per motius de seguretat, l'Ajuntament podrà obligar que alguns treballs s'executin en dies no feiners o en un horari específic.

- **Pols**

Es regaran les pistes de circulació de vehicles.

Es regaran els elements a enderrocar, la runa i tots els materials que puguin produir pols.

En el tall de peces amb disc s'hi afegirà aigua.

Les sitges de ciment estaran dotades de filtre.

21.6. Residus que afecten a l'àmbit públic

El contractista, dins del Pla de Seguretat i Salut, definirà amb la col·laboració del seu servei de prevenció, els procediments de treball per a l'emmagatzematge i retirada de cadascun dels diferents tipus de residus que es puguin generar a l'obra.

El contractista haurà de donar les oportunes instruccions als treballadors i subcontractistes, comprovant que ho comprenen i ho compleixen.

21.7. Circulació de vehicles i vianants que afecten l'àmbit públic

- **Senyalització i protecció**

Si el pla d'implantació de l'obra comporta la desviació del trànsit rodat o la reducció de vials de circulació, s'aplicaran les mesures definides a la Norma de Senyalització d'Obres 8.3-

Està prohibida la col·locació de senyals no autoritzades pels Serveis Municipals.

- **Dimensions mínimes d'itineraris i passos per a vianants**

Es respectaran les següents dimensions mínimes:

- En cas de restricció de la vorera, l'amplada de pas per a vianants no serà inferior a un terç (1/3) de l'amplada de la vorera existent.
- L'amplada mínima d'itineraris o de passos per a vianants serà d'un metre i quaranta centímetres (1,40 m).

- **Elements de protecció**

Pas vianants	Tots els passos de vianants que s'hagin d'habilitar es protegiran, pels dos costats, amb tanques o baranes resistents, ancorades o enganxades a terra, d'una alçada mínima d'un metre (1 m) amb travesser intermedi i entornpeus de vint centímetres (0,20 m) a la base. L'alçada de la passarel·la no sobrepassarà els quinze centímetres (0,15 m). Els elements que formin les tanques o baranes seran preferentment continus. Si són calats, les separacions mínimes no podran ser superiors a quinze centímetres (015 m).
Forats i rases	Si els vianants han de passar per sobre els forats o les rases, es col·locaran xapes metàl·liques fixades, de resistència suficient, totalment planes i sense ressalts. Si els forats o les rases han de ser evitats, les baranes o tanques de protecció del pas es col·locaran a 45º en el sentit de la marxa.

- **Enllumenat i abalisament lluminós**

Els senyals i els elements d'abalisament aniran degudament il·luminats encara que hi hagi enllumenat públic.

S'utilitzarà pintura i material reflectant o fotoluminiscent, tant per a la senyalització vertical i horitzontal, com per als elements d'abalisament.

Els itineraris i passos de vianants estaran convenientment il·luminats al llarg de tot el tram (intensitat mínima 20 lux).

Les bastides de paraments verticals que ocupin vorera o calçada tindran abalisament lluminós i elements reflectants a totes les potes en tot el seu perímetre exterior.

La delimitació d'itineraris o passos per a vianants formada amb tanques metàl·liques de 200 x 100 cm, tindran abalisament lluminós en tot el seu perímetre.

- **Abalisament i defensa**

Els elements d'abalisament i defensa a emprar per passos per a vehicles seran els designats com tipus TB, TL i TD a la Norma de carreteres 8.3 – IC. amb el següent criteri d'ubicació d'elements d'abalisament i defensa:

o) En la delimitació de la vora del carril de circulació de vehicles contigu al tancament de l'obra.
p) En la delimitació de vores de passos provisionals de circulació de vehicles contigus a passos provisionals per a vianants.
q) Per impedir la circulació de vehicles per una part d'un carril, per tot un carril o per diversos carrils, en estrenyiments de pas i/o disminució del número de carrils.
r) En la delimitació de vores en la desviació de carrils en el sentit de circulació, per salvar l'obstacle de les obres.
s) En la delimitació de vores de nous carrils de circulació per a passos provisionals o per a establir una nova ordenació de la circulació, diferent de la que hi havia abans de les obres.

Es col·locaran elements de defensa TD – 1 quan, en vies d'alta densitat de circulació, en vies ràpides, en corbes pronunciades, etc.., la possible desviació d'un vehicle de l'itinerari assenyalat pugui produir accidents a vianants o a treballadors (desplaçament o enderroc del tancament de l'obra o de baranes de protecció de pas de vianants, xoc contra objectes rígids, bolcar el vehicle per l'existència de desnivells, etc..,).

Quan l'espai disponible sigui mínim, s'admetrà la col·locació d'elements de defensa TD – 2.

- **Paviments provisionals**

El paviment serà dur, no lliscant i sense regruixos diferents dels propis del gravat de les peces. Si és de terres, tindrà una compactació del 90% PM (Pròctor Modificat).

Si cal ampliar la vorera per a pas de vianants per la calçada, es col·locarà un entarimat sobre la part ocupada de la calçada formant un pla horitzontal amb la vorera i una barana fixa de protecció.

- **Accessibilitat de persones amb mobilitat reduïda**

Si la via o vies de l'entorn de l'obra estan adaptades d'acord amb el que disposa el Decret 135/1995 de 24 de març, i no hi ha itinerari alternatiu, els passos o itineraris provisionals compliran les següents condicions mínimes:

- Alçada lliure d'obstacles de 2,10 m.
- En els canvis de direcció, l'amplada mínima de pas haurà de permetre inscriure un cercle d'1,5 m de diàmetre.
- No podran haver-hi escales ni graons aïllats.
- El pendent longitudinal serà com a màxim del 8% i el pendent transversal del 2%.
- El paviment serà dur, no lliscant i sense regruixos diferents als propis del gravat de peces. Si és de terres tindrà una compactació del 90% PM (Pròctor Modificat).
- Els guals tindran una amplada mínima d'un metre i vint centímetres (1,20 m) i un pendent màxim del 12%.

Si hi ha itinerari alternatiu, s'indicarà, en els punts de desviació cap a l'itinerari alternatiu, col·locant un senyal tipus D amb el símbol internacional d'accessibilitat I una fletxa de senyalització.

- **Manteniment**

La senyalització i els elements d'abalisament es fixaran de tal manera que impedeixi el seu

desplaçament i dificulti la seva subtracció.

La senyalització, l'abalisament, els paviments, l'enllumenat i totes les proteccions dels itineraris, desviacions i passos per a vehicles i vianants es conservaran en perfecte estat durant la seva vigència, evitant la pèrdua de condicions perceptives o de seguretat.

Els passos i itineraris es mantindran nets.

- **Retirada de senyalització i abalisament**

Acabada l'obra es retiraran tots els senyals, elements, dispositius i abalisament implantats.

El termini màxim per a l'execució d'aquestes operacions serà d'una setmana, un cop acabada l'obra o la part d'obra que exigís la seva implantació.

21.8. Protecció i trasllat d'elements emplaçats a la via pública

- **Arbres i jardins**

Al PLA DE SEGURETAT s'assenyalaran tots els elements vegetals i l'arbrat existent a la via pública que estiguin a la zona de les obres i al seu llindar. L'Entitat Municipal responsable de Parcs i Jardins emetrà un informe previ preceptiu.

Mentre durin les obres es protegirà l'arbrat, els jardins i les espècies vegetals que puguin quedar afectades, deixant al seu voltant una franja d'un (1) metre de zona no ocupada. El contractista vetllarà, perquè els escossells i les zones ajardinades estiguin sempre lliures d'elements estranys, deixalles, escombraries i runa. S'hauran de regar periòdicament, sempre que això no es pugui fer normalment des de l'exterior de la zona d'obres.

Els escossells que quedin inclosos dins l'àmbit d'estrenyiment de pas per a vianants s'hauran de tapar de manera que la superfície sigui contínua i sense ressalts.

- **Parades d'autobús, quioscos, bústies**

A causa de la implantació del tancament de l'obra, ja sigui, perquè queden al seu interior o per quedar en zona de pas restringit, caldrà preveure el trasllat provisional de parades d'autobús, quioscos, bústies de Correus o elements similars emplaçats a l'espai públic.

En aquest cas, caldrà indicar-ho en el PLA DE SEGURETAT, preveure el seu emplaçament durant el temps que durin les obres i contactar amb els serveis corresponents per tal de coordinar les operacions.

22. RISCOS DE DANYS A TERCERS I MESURES DE PROTECCIÓ

22.1. Riscos de danys a tercers

Els riscs que durant les successives fases d'execució de l'obra podrien afectar persones o objectes annexos que en depenguin són els següents:

- Caiguda al mateix nivell.
- Atropellaments.
- Col·lisions amb obstacles a la vorera.
- Caiguda d'objectes.

22.2. Mesures de protecció a tercers

Es consideraran les següents mesures de protecció per a cobrir el risc de les persones que transiten pels voltants de l'obra:

16. Muntatge de tanca metàl·lica a base d'elements prefabricats de 2 m. d'alçada, separant el perímetre de l'obra, de les zones de trànsit exterior.
17. Per a la protecció de persones i vehicles que transitin pels carrers limítrofs, s'instal·larà un passadís d'estructura consistent en l'assenyalament, que haurà de ser òptic i lluminós a la nit, per a indicar el gàlib de les proteccions al tràfic rodat. Ocasionalment es podrà instal·lar en el perímetre de la façana una marquesina en voladís de material resistent.
18. Si fos necessari ocupar la vorera durant l'aplec de materials a l'obra, mentre duri la maniobra de descàrrega, es canalitzarà el trànsit de vianants per l'interior del passadís de vianants i el de vehicles fora de les zones d'afectació de la maniobra, amb protecció a base de reixes metàl·liques de separació d'àrees i es col·locaran llums de gàlib nocturns i senyals de trànsic que avisin als vehicles de la situació de perill.
19. En funció del nivell d'intromissió de tercers a l'obra, es pot considerar la conveniència de contractar un servei de control d'accessos a l'obra, a càrrec d'un Servei de Vigilància patrimonial, expressament per a aquesta funció.

23. PREVENCIÓ DE RISCOS CATASTRÒFICS

Els principals riscos catastròfics considerats com remotament previsibles per aquesta obra són:

- Incendi, explosió i/o deflagració.
- Inundació.
- Col·lapse estructural per maniobres fallides.
- Atemptat patrimonial contra la Propietat i/o contractistes.
- Enfosament de càrregues o aparells d'elevació.

Per a cobrir las eventualitats pertinents, el Contractista redactarà i inclourà com annex al seu Pla de Seguretat i Salut un „Pla d'Emergència Interior", cobrin les següents mesures mínimes:

1.- Ordre i neteja general.
2.- Accessos i vies de circulació interna de l'obra.
3.- Ubicació d'extintors i d'altres agents extintors.
4.- Nomenament i formació de la Brigada de Primera Intervenció.
5.- Punts de trobada.
6.- Assistència Primers Auxilis.

24. PREVISIONS DE SEGURETAT PELS TREBALLS POSTERIORS

Previsions i informacions útils per efectuar al seu dia, en les degudes condicions de seguretat i salut, els previsibles treballs posteriors (manteniment) segons art. 5.6 RD.1627/97

25. ANNEX: FITXES D'ACTIVITATS-RISC-AVALUACIÓ-MESURES

E01 ENDERROCS
E01.E03 ENDERROC DE PAVIMENTS I REVESTIMENTS - ARRENCADA D'ELEMENTS - DESMUNTATGE D'INSTAL.LACIONS

ENDERROC DE PAVIMENTS I REVESTIMIENTS AMB RETIRADA I DESMUNTATGE D'INSTAL.LACIONS, REALIZATS EN L'INTERIOR DE LA EDIFICACIÓ, AMB MITJANS MECÀNICS I/O MANUALS. ES CONSIDERA L´ENDERROC D'ELEMENTS CONSTITUITS PER AMIANT

Avaluació de riscos

Id	Risc	P	G	A
1	CAIGUDA DE PERSONES A DIFERENT NIVELL Situació: ITINERARIS ENDERROC TREBALLS EN ALÇADA	2	3	4
2	CAIGUDA DE PERSONES AL MATEIX NIVELL	2	1	2

	Situació: ITINERARIS A OBRA ÀREA DE TREBALL MANCA D'IL.LUMINACIÓ			
3	CAIGUDA D'OBJECTES PER DESPLOM, ESFONDRAMENT O ENSORRAMENT Situació: ELEMENTS A ENDERROCAR EN ALÇADA	2	3	4
4	CAIGUDA D'OBJECTES PER MANIPULACIÓ O DE MATERIALS TRANSPORTATS Situació: MANIPULACIÓ DE RUNES	2	2	3
5	CAIGUDA D'OBJECTES DESPRESSOS Situació: ESLLAVISSADES D'OBJECTES	2	3	4
6	TREPITJADES SOBRE OBJECTES Situació: ITINERARIS A OBRA ÀREA DE TREBALL MANCA D'IL.LUMINACIÓ	3	1	3
9	COPS AMB OBJECTES O EINES (TALLS) Situació: EINES MECÀNIQUES I MANUALS	3	1	3
10	PROJECCIÓ DE FRAGMENTS O PARTÍCULES Situació: PRODUCTE DEL PROCÉS D´ENDERROC	2	2	3
13	SOBREESFORÇOS Situació: EN L'ÚS D'EINES	2	2	3
17	INHALACIÓ O INGESTIÓ DE SUBSTANCIES NOCIVES Situació: POLS	3	1	3
26	EXPOSICIÓ A SOROLLS Situació: PRODUIT PER LES MÀQUINES D´ENDERROC	3	1	3
27	EXPOSICIÓ A VIBRACIONS Situació: EN L'ÚS D'EINES DE PERCUSSIÓ I TRENCADORES	2	1	2

P: Probabilitat (1,2,3) / G: Gravetat (1,2,3) / A: Avaluació (1,2,3,4,5)

EQUIPS PROTECCIÓ INDIVIDUAL

Codi	UA	Descripció	Riscos
H1411111	u	Casc de seguretat per a ús normal, contra cops, de polietilè amb un pes màxim de 400 g, homologat segons UNE-EN 812	1 /2 /3 /4 /5 /6 /9 /10 /26
H1421110	u	Ulleres de seguretat antiimpactes estàndard, amb muntura universal, amb visor transparent i tractament contra l'entelament, homologades segons UNE-EN 167 i UNE-EN 168	10 /17
H1431101	u	Protector auditiu de tap d'escuma, homologat segons UNE-EN 352-2 i UNE-EN 458	26
H1432012	u	Protector auditiu d'auricular, acoblat al cap amb arnès i orelleres antisoroll, homologat segons UNE-EN 352-1 i UNE-EN 458	26
H1445003	u	Mascareta de protecció respiratòria, homologada segons UNE-EN 140	17
H144D205	u	Filtre contra partícules, identificat amb banda de color blanc, homologat segons UNE-EN 143 i UNE-EN 12083	17
H144KB10	u	Equip autònom de respiració de circuit obert d'aire comprimit, homologat segons UNE-EN 137	17
H145C002	u	Parella de guants de protecció contra riscs mecànics comuns de construcció nivell 3, homologats segons UNE-EN 388 i UNE-EN 420	9
H1465275	u	Parella de botes baixes de seguretat industrial per a treballs de construcció en general, resistents a la humitat, de pell rectificada, amb turmellera encoixinada, amb puntera metàl·lica, sola antilliscant, falca amortidora d'impactes al taló i sense plantilla metàl·lica, homologades segons UNE-EN ISO 20344, UNE-EN ISO 20345, UNE-EN ISO 20346 i UNE-EN ISO 20347	1 /2 /3 /4 /5 /6 /9 /10
H146J364	u	Parella de plantilles anticlaus de fleix d'acer de 0,4 mm de gruix, de 120 kg de resistència a la perforació, pintades amb pintures epoxi i folrades, homologades segons UNE-EN ISO 20344 i UNE-EN 12568	2
H1474600	u	Cinturó antivibració, ajustable i de teixit transpirable	27
H147D405	u	Sistema anticaiguda compost per un arnès anticaiguda amb tirants, bandes secundàries, bandes subglúties, bandes de cuixa, recolzament dorsal per a subjecció, elements d'ajust, element dorsal d'enganxament d'arnès anticaiguda i sivella, incorporat a un subsistema anticaiguda de tipus lliscant sobre línia d'ancoratge flexible de llargaria 10 m, homologat segons UNE-EN 361, UNE-EN 362, UNE-EN 364, UNE-EN 365 i UNE-EN 353-2	1
H147N000	u	Faixa de protecció dorslumbar	13
H1481242	u	Granota de treball per a construcció, de polièster i cotó (65%-35%), color beix, trama 240, amb butxaques interiors, homologada segons UNE-EN 340	1 /2 /3 /4 /5 /6 /9 /10

MITJANS AUXILIARS D'UTILITAT PREVENTIVA

Codi	UA	Descripció	Riscos
HX11X003	u	Bastida modular amb estructura tubular i sistema de seguretat amb tots els requisits reglamentaris en previsió de caigudes per a la realització d'estructures, tancaments, cobertes, i altres treballs en alçada	1
HX11X052	u	Pont volat semiprefabricat per treballs en ràfecs amb plataforma de treball i barana perimetral amb els requisits reglamentaris amb sistema de seguretat integrat	1

SISTEMES DE PROTECCIÓ COL·LECTIVA

Codi	UA	Descripció	Riscos
H1512007	m	Protecció col·lectiva vertical del perímetre de les façanes contra caigudes de persones u objectes, amb suport metàl·lic tipus mènsula, de llargària 2,5 m, barra porta xarxes horitzontal, serjant d'ancoratge al sostre, xarxa de seguretat horitzontal i amb el desmuntatge inclòs	1
H15151A1	m2	Protecció col·lectiva vertical de bastida tubular amb xarxa per a proteccions superficials contra caigudes, de fil trenat de poliamida no regenerada, de tenacitat alta, de 4 mm de diàmetre, 80x80 mm de pas de malla, corda perimetral de poliamida de 12 mm de diàmetre nuada a la xarxa, corda de subjecció de 6 mm de diàmetre i amb el desmuntatge inclòs	1
H152L561	m	Barana de protecció, confeccionada amb puntals metàl·lics horitzontals, d'alçària 1 m, fixada per pressió contra els paraments laterals verticals i amb el desmuntatge inclòs	1
H152PA11	m	Marquesina de protecció de 2,5 m amb estructura metàl·lica tubular i plataforma de fusta, desmuntatge inclòs	3
H152U000	m	Tanca d'advertència o abalisament d'1 m d'alçada amb malla de polietilè taronja, fixada a 1 m del perímetre del sostre amb suports d'acer allotjats amb forats al sostre	2 /10
H16C0003	d	Detector de gasos portàtil, per a espais confinats, amb detector de gas combustible, O2, CO i H2S	17
HBBAA005	u	Senyal de prohibició, normalitzada amb pictograma negre sobre fons blanc, de forma circular amb cantells i banda transversal descendent d'esquerra a dreta a 45°, en color vermell, diàmetre 29 cm, amb cartell explicatiu rectangular, per ser vista fins 12 m, fixada i amb el desmuntatge inclòs	1 /2 /3 /4 /5 /6 /9 /10 /17 /26 /27
HBBAB115	u	Senyal d'obligació, normalitzada amb pictograma blanc sobre fons blau, de forma circular amb cantells en color blanc, diàmetre 29 cm, amb cartell explicatiu rectangular, per ser vista fins 12 m, fixada i amb el desmuntatge inclòs	1 /2 /3 /4 /5 /6 /9 /10 /17 /26 /27
HBBAF004	u	Senyal d'advertència, normalitzada amb pictograma negre sobre fons groc, de forma triangular amb el cantell negre, costat major 41 cm, amb cartell explicatiu rectangular, per ser vista fins 12 m de distància, fixada i amb el desmuntatge inclòs	1 /2 /3 /4 /5 /6 /9 /10 /17 /26 /27

MESURES PREVENTIVES

Codi	Descripció	Riscos
I0000002	Planificar els treballs per a mantenir el màxim de temps possible les proteccions	1
I0000003	Itineraris preestablerts i balissats per al personal	1
I0000004	Revisió i manteniment periòdic de SPC	1
I0000008	Personal qualificat per a treballs en alçada	1
I0000012	Assegurar les escales de mà	1
I0000013	Ordre i neteja	2 /6
I0000014	Preparació i manteniment de les superfícies de treball	2 /6
I0000015	Organització de les zones de pas i emmagatzematge	2 /6
I0000017	Als plans inclinats, treballar sobre superfícies rugoses i no lliscants	2
I0000019	Realitzar un estudi d´enderroc amb Pla d'Emergència	3
I0000020	No realitzar treballs a la mateixa vertical	3 /5
I0000025	Planificació d'àrees i llocs de treball	4
I0000026	Planificació de recorreguts i maniobres per a màquines i camions	4
I0000027	Elecció dels mitjans auxiliars de manteniment	4
I0000028	Impedir l'accés de personal dins del radi d'acció de càrregues suspeses	4
I0000029	No balancejar les càrregues suspeses	4
I0000031	Per a la manipulació de materials voluminosos i/o pesats, solicitar un procediment de treball específic	4
I0000033	Solicitar habilitació professional del personal encarregat del manteniment de l'obra	4
I0000038	Substituir lo manual per lo mecànic	9 /10
I0000039	Planificació de compra i programa de manteniment d'eines	9
I0000040	Formació de l'operari en l'ús i manteniment d'eines	9
I0000045	Formació	10 /13
I0000055	Elecció dels equips de manteniment	13
I0000058	Adaptar la feina a les característiques individuals de la persona que la realitza	13
I0000061	Rotació dels llocs de treball	26 /27
I0000074	Reg de les zones de treball	17
I0000108	Eliminar el soroll en origen	26
I0000110	Eliminar vibracions en origen	27
I0000154	Verificar nivell lumínic mínim (250 lux) a itineraris i llocs de treball	2 /6
I0000156	Detecció xarxes instal·lacions encastades o soterrades	17
I0000157	Control del nivell sonor amb sonómetre portàtil	26

E01.E05 ENDERROC D'ENVANS I PARETS DIVISÒRIES

ENDERROC D'ENVANS I PARETS DIVISÒRIES AMB MITJANS MECÀNICS I/O MANUALS

Avaluació de riscos

Id	Risc	P	G	A
2	CAIGUDA DE PERSONES AL MATEIX NIVELL Situació: ITINERARIS D'OBRA ÀREA DE TREBALL MANCA D'IL.LUMINACIÓ	2	1	2
3	CAIGUDA D'OBJECTES PER DESPLOM, ESFONDRAMENT O ENSORRAMENT Situació: ENFONSAMENT DE PARETS	2	3	4
4	CAIGUDA D'OBJECTES PER MANIPULACIÓ O DE MATERIALS TRANSPORTATS Situació: MANIPULACIÓ MANUAL O MECÀNICA	2	2	3
5	CAIGUDA D'OBJECTES DESPRESSOS Situació: EN EXECUTAR ENDERROCS PARCIALS	2	3	4
6	TREPITJADES SOBRE OBJECTES Situació: ITINERARIS D'OBRA ÀREA DE TREBALL MANCA D'IL.LUMINACIÓ	3	1	3
9	COPS AMB OBJECTES O EINES (TALLS) Situació: EINES MANUALS, BARRA, MAÇA I PICS	3	1	3
10	PROJECCIÓ DE FRAGMENTS O PARTÍCULES Situació: TREBALLS D´ENDERROC	2	2	3
13	SOBREESFORÇOS Situació: MANIPULACIÓ MANUAL	2	2	3
14	EXPOSICIÓ A CONDICIONS AMBIENTALS EXTREMES Situació: TREBALLS A L'EXTERIOR	1	2	2
17	INHALACIÓ O INGESTIÓ DE SUBSTANCIES NOCIVES Situació: PROCESSOS DE TALL	3	1	3
24	ACCIDENTS CAUSATS PER ÉSSERS VIUS Situació: PARÀSITS I MÚRIDS	1	2	2
26	EXPOSICIÓ A SOROLLS Situació: MAQUINÀRIA	3	1	3
27	EXPOSICIÓ A VIBRACIONS Situació: MAQUINÀRIA	2	1	2

P: Probabilitat (1,2,3) / G: Gravetat (1,2,3) / A: Avaluació (1,2,3,4,5)

EQUIPS PROTECCIÓ INDIVIDUAL

Codi	UA	Descripció	Riscos
H1411111	u	Casc de seguretat per a ús normal, contra cops, de polietilè amb un pes màxim de 400 g, homologat segons UNE-EN 812	2 /3 /4 /5 /6 /9 /10 /14 /24 /26
H1421110	u	Ulleres de seguretat antiimpactes estàndard, amb muntura universal, amb visor transparent i tractament contra l'entelament, homologades segons UNE-EN 167 i UNE-EN 168	10
H1431101	u	Protector auditiu de tap d'escuma, homologat segons UNE-EN 352-2 i UNE-EN 458	26
H1432012	u	Protector auditiu d'auricular, acoblat al cap amb arnès i orelleres antisoroll, homologat segons UNE-EN 352-1 i UNE-EN 458	14 /26
H1445003	u	Mascareta de protecció respiratòria, homologada segons UNE-EN 140	17
H14462N4	u	Semimàscara filtrant de protecció contra partícules d'eficacia mitja, tipus FFP, classe 2, (FFP2), no reutilitzable (NR), segons norma UNE-EN 149, sense vàlvula	17
H144D205	u	Filtre contra partícules, identificat amb banda de color blanc, homologat segons UNE-EN 143 i UNE-EN 12083	17
H144E406	u	Filtre mixte contra gasos i partícules, homologat segons UNE-EN 14387 i UNE-EN 12083	17
H144KB10	u	Equip autònom de respiració de circuit obert d'aire comprimit, homologat segons UNE-EN 137	17
H1457520	u	Parella de guants aïllants del fred i absorbents de les vibracions, de PVC sobre suport d'escuma de poliuretà, folrats interiorment amb teixit hidròfug reversible, amb maniguets fins a mig avantbraç, homologats segons UNE-EN 511 i UNE-EN 420	14
H145C002	u	Parella de guants de protecció contra riscs mecànics comuns de construcció nivell 3, homologats segons UNE-EN 388 i UNE-EN 420	9
H1461110	u	Parella de botes d'aigua de PVC de canya alta, amb sola antilliscant i folrades de niló rentable, homologades segons UNE-EN ISO 20344, UNE-EN ISO 20345, UNE-EN ISO 20346 i UNE-EN ISO 20347	14
H1465275	u	Parella de botes baixes de seguretat industrial per a treballs de construcció en general, resistents a la humitat, de pell rectificada, amb turmellera encoixinada, amb puntera metàl·lica, sola antilliscant, falca amortidora d'impactes al taló i sense plantilla metàl·lica, homologades segons UNE-EN ISO 20344, UNE-EN ISO 20345, UNE-EN ISO 20346 i UNE-EN ISO 20347	2 /3 /4 /5 /6 /9 /10 /14 /24
H146J364	u	Parella de plantilles anticlaus de fleix d'acer de 0,4 mm de gruix, de 120 kg de resistència a la perforació, pintades amb pintures epoxi i folrades, homologades	2

		segons UNE-EN ISO 20344 i UNE-EN 12568	
H1474600	u	Cinturó antivibració, ajustable i de teixit transpirable	27
H147N000	u	Faixa de protecció dorslumbar	13
H1481242	u	Granota de treball per a construcció, de polièster i cotó (65%-35%), color beix, trama 240, amb butxaques interiors, homologada segons UNE-EN 340	2 /3 /4 /5 /6 /9 /10 /14 /24
H1485140	u	Armilla de treball, de polièster embuatada amb material aïllant	14
H1486241	u	Casaca tipus enginyer, de polièster embuatada amb material aïllant, butxaques exteriors	14
H1487350	u	Impermeable amb jaqueta, caputxa i pantalons, per a edificació, de PVC soldat de 0,3 mm de gruix, homologat segons UNE-EN 340	14

MITJANS AUXILIARS D'UTILITAT PREVENTIVA

Codi	UA	Descripció	Riscos
HX11X019	m	Marquesina de protecció en voladiu en bastida tubular amb sistema de seguretat amb tots els requisits reglamentaris, normalitzada i incorporada UNE-EN 12810-1 (HD-1000)	5
HX11X021	u	Passadís de protecció prefabricat metàl·lic amb sistema de seguretat amb tots els requisits reglamentaris, de llargària 2,5 m, d'amplària 1,1 m, amb paviment de entramat de platines metàl·liques i rampes articulades, baranes metàl·liques reglamentàries, muntants de 2 m d'alçada, sostre de xapa d'acer de 3 mm de gruix	2

SISTEMES DE PROTECCIÓ COL·LECTIVA

Codi	UA	Descripció	Riscos
H15151A1	m2	Protecció col·lectiva vertical de bastida tubular amb xarxa per a proteccions superficials contra caigudes, de fil trenat de poliamida no regenerada, de tenacitat alta, de 4 mm de diàmetre, 80x80 mm de pas de malla, corda perimetral de poliamida de 12 mm de diàmetre nuada a la xarxa, corda de subjecció de 6 mm de diàmetre i amb el desmuntatge inclòs	5
H152PA11	m	Marquesina de protecció de 2,5 m amb estructura metàl·lica tubular i plataforma de fusta, desmuntatge inclòs	3
H152U000	m	Tanca d'advertència o abalisament d'1 m d'alçada amb malla de polietilè taronja, fixada a 1 m del perímetre del sostre amb suports d'acer allotjats amb forats al sostre	2 /10
H1542013	u	Protecció solar de la zona de treball de 4x8 m i 3 m d'alçària, a base de perfils metàl·lics ancorats a terra, corda de fibra vegetal tensada, vela de polietilè perforada amb traus perimetrals nuada a les cordes i amb el desmuntatge inclòs	14
H16C0003	d	Detector de gasos portàtil, per a espais confinats, amb detector de gas combustible, O2, CO i H2S	17
HBBAA005	u	Senyal de prohibició, normalitzada amb pictograma negre sobre fons blanc, de forma circular amb cantells i banda transversal descendent d'esquerra a dreta a 45°, en color vermell, diàmetre 29 cm, amb cartell explicatiu rectangular, per ser vista fins 12 m, fixada i amb el desmuntatge inclòs	2 /3 /4 /5 /6 /9 /10 /13 /17 /26 /27
HBBAB115	u	Senyal d'obligació, normalitzada amb pictograma blanc sobre fons blau, de forma circular amb cantells en color blanc, diàmetre 29 cm, amb cartell explicatiu rectangular, per ser vista fins 12 m, fixada i amb el desmuntatge inclòs	2 /3 /4 /5 /6 /9 /10 /13 /17 /26 /27
HBBAF004	u	Senyal d'advertència, normalitzada amb pictograma negre sobre fons groc, de forma triangular amb el cantell negre, costat major 41 cm, amb cartell explicatiu rectangular, per ser vista fins 12 m de distància, fixada i amb el desmuntatge inclòs	2 /3 /4 /5 /6 /9 /10 /13 /17 /26 /27
HDS11411	m	Baixant de runes de tub de PVC, de 40 cm de diàmetre, amb boques de descàrrega, brides i acoblament, col·locat i amb el desmuntatge inclòs	4

MESURES PREVENTIVES

Codi	Descripció	Riscos
I0000013	Ordre i neteja	2 /6
I0000014	Preparació i manteniment de les superfícies de treball	2 /6
I0000015	Organització de les zones de pas i emmagatzematge	2 /6
I0000017	Als plans inclinats, treballar sobre superfícies rugoses i no lliscants	2
I0000019	Realitzar un estudi d´enderroc amb Pla d'Emergència	3
I0000020	No realitzar treballs a la mateixa vertical	3 /5
I0000024	Execució de treballs a l'interior de rases per equips	3
I0000025	Planificació d'àrees i llocs de treball	4
I0000026	Planificació de recorreguts i maniobres per a màquines i camions	4
I0000027	Elecció dels mitjans auxiliars de manteniment	4
I0000028	Impedir l'accés de personal dins del radi d'acció de càrregues suspeses	4
I0000029	No balancejar les càrregues suspeses	4
I0000031	Per a la manipulació de materials voluminosos i/o pesats, solicitar un procediment de treball específic	4
I0000033	Solicitar habilitació professional del personal encarregat del manteniment de l'obra	4

I0000038	Substituir lo manual per lo mecànic	9 /10
I0000039	Planificació de compra i programa de manteniment d'eines	9
I0000040	Formació de l'operari en l'ús i manteniment d'eines	9
I0000045	Formació	10 /13
I0000055	Elecció dels equips de manteniment	13
I0000058	Adaptar la feina a les característiques individuals de la persona que la realitza	13
I0000060	Suspensió de les feines en condicions extremes	14
I0000061	Rotació dels llocs de treball	14 /17 /26 /27
I0000062	Planificar els treballs per a realitzar-los en zones protegides	14
I0000063	En cas de vent, apuntalament i fixació de tots els elements inestables	14
I0000064	Suspensió de les feines a cobertes inclinades amb vent superior a 40 km/h	14
I0000074	Reg de les zones de treball	17
I0000076	Reconeixement dels materials a enderrocar	17
I0000079	Realitzar els treballs a l´aire lliure, sempre a sotavent	17
I0000085	Ventilació de les zones de treball	17
I0000100	Reconeixement prèvi de l'edifici	24
I0000101	Actuacions prèvies de desparasitació i desratització	24
I0000102	Procediment previ de treball	24
I0000108	Eliminar el soroll en origen	26
I0000110	Eliminar vibracions en origen	27
I0000154	Verificar nivell lumínic mínim (250 lux) a itineraris i llocs de treball	2 /6
I0000155	Controlar la temperatura i velocitat del vent als llocs de treball	14
I0000156	Detecció xarxes instal·lacions encastades o soterrades	17
I0000157	Control del nivell sonor amb sonómetre portàtil	26

E02 MOVIMENTS DE TERRES
E02.E01 REBAIX DEL TERRENY

EXCAVACIÓ PER A REBAIX DEL TERRENY DE FINS A 3 METRES DE FONDÀRIA, AMB MITJANS MECÀNICS

Avaluació de riscos

Id	Risc	P	G	A
1	CAIGUDA DE PERSONES A DIFERENT NIVELL **Situació:** ITINERARIS A OBRA ACCÉS FONS EXCAVACIÓ PERÍMETRE EXCAVACIÓ	1	3	3
2	CAIGUDA DE PERSONES AL MATEIX NIVELL **Situació:** ITINERARIS A OBRA ÀREA DE TREBALL SUPERFÍCIE DE PAS, IRREGULAR MANCA D'IL.LUMINACIÓ	1	2	2
3	CAIGUDA D'OBJECTES PER DESPLOM, ESFONDRAMENT O ENSORRAMENT **Situació:** A L'INTERIOR D'EXCAVACIÓ	2	2	3
6	TREPITJADES SOBRE OBJECTES **Situació:** ITINERARIS A OBRA ÀREA DE TREBALL MANCA D'IL.LUMINACIÓ	2	1	2
10	PROJECCIÓ DE FRAGMENTS O PARTÍCULES **Situació:** MANTENIR AL PERSONAL ALLUNYAT DE LES MÀQUINES	1	2	2
12	ATRAPAMENT PER BOLCADA DE MÀQUINES, TRACTORS O VEHICLES **Situació:** RECORREGUTS SOBRE TERRENYS IRREGULARS	1	3	3
13	SOBREESFORÇOS **Situació:** MANIPULACIÓ MANUAL CANVI COMPLEMENTS MÀQUINES	2	2	3
14	EXPOSICIÓ A CONDICIONS AMBIENTALS EXTREMES **Situació:** TREBALLS A L'EXTERIOR	1	2	2
17	INHALACIÓ O INGESTIÓ DE SUBSTANCIES NOCIVES **Situació:** TERRES POLSOSSES	2	1	2
25	ATROPELLAMENTS O COPS AMB VEHICLES **Situació:** ITINERARIS A OBRA SOBRE TERRENYS IRREGULARS	1	2	2
26	EXPOSICIÓ A SOROLLS **Situació:** MAQUINÀRIA PER A REBAIXOS	2	1	2
27	EXPOSICIÓ A VIBRACIONS **Situació:** CABINES MÀQUINES	2	1	2

P: Probabilitat (1,2,3) / G: Gravetat (1,2,3) / A: Avaluació (1,2,3,4,5)

EQUIPS PROTECCIÓ INDIVIDUAL

Codi	UA	Descripció	Riscos
H1411111	u	Casc de seguretat per a ús normal, contra cops, de polietilè amb un pes màxim de	1 /2 /3 /6 /10 /12

		400 g, homologat segons UNE-EN 812	/14 /25 /26
H1421110	u	Ulleres de seguretat antiimpactes estàndard, amb muntura universal, amb visor transparent i tractament contra l'entelament, homologades segons UNE-EN 167 i UNE-EN 168	14
H1431101	u	Protector auditiu de tap d'escuma, homologat segons UNE-EN 352-2 i UNE-EN 458	26
H1432012	u	Protector auditiu d'auricular, acoblat al cap amb arnès i orelleres antisoroll, homologat segons UNE-EN 352-1 i UNE-EN 458	14 /26
H14462N4	u	Semimàscara filtrant de protecció contra partícules d'eficacia mitja, tipus FFP, classe 2, (FFP2), no reutilitzable (NR), segons norma UNE-EN 149, sense vàlvula	17
H144D205	u	Filtre contra partícules, identificat amb banda de color blanc, homologat segons UNE-EN 143 i UNE-EN 12083	17
H1457520	u	Parella de guants aïllants del fred i absorbents de les vibracions, de PVC sobre suport d'escuma de poliuretà, folrats interiorment amb teixit hidròfug reversible, amb maniguets fins a mig avantbraç, homologats segons UNE-EN 511 i UNE-EN 420	14
H145C002	u	Parella de guants de protecció contra riscs mecànics comuns de construcció nivell 3, homologats segons UNE-EN 388 i UNE-EN 420	1 /2 /3 /6 /12
H1461110	u	Parella de botes d'aigua de PVC de canya alta, amb sola antilliscant i folrades de niló rentable, homologades segons UNE-EN ISO 20344, UNE-EN ISO 20345, UNE-EN ISO 20346 i UNE-EN ISO 20347	14
H1465275	u	Parella de botes baixes de seguretat industrial per a treballs de construcció en general, resistents a la humitat, de pell rectificada, amb turmellera encoixinada, amb puntera metàl·lica, sola antilliscant, falca amortidora d'impactes al taló i sense plantilla metàl·lica, homologades segons UNE-EN ISO 20344, UNE-EN ISO 20345, UNE-EN ISO 20346 i UNE-EN ISO 20347	1 /2 /3 /6 /10 /12 /25
H1474600	u	Cinturó antivibració, ajustable i de teixit transpirable	27
H147D405	u	Sistema anticaiguda compost per un arnès anticaiguda amb tirants, bandes secundàries, bandes subglúties, bandes de cuixa, recolzament dorsal per a subjecció, elements d'ajust, element dorsal d'enganxament d'arnès anticaiguda i sivella, incorporat a un subsistema anticaiguda de tipus lliscant sobre línia d'ancoratge flexible de llargaria 10 m, homologat segons UNE-EN 361, UNE-EN 362, UNE-EN 364, UNE-EN 365 i UNE-EN 353-2	1 /12
H147N000	u	Faixa de protecció dorslumbar	13
H1481242	u	Granota de treball per a construcció, de polièster i cotó (65%-35%), color beix, trama 240, amb butxaques interiors, homologada segons UNE-EN 340	1 /2 /3 /6 /10 /12 /14 /17 /25
H1485800	u	Armilla reflectant amb tires reflectants a la cintura, al pit i a l'esquena, homologada segons UNE-EN 471	3
H1486241	u	Casaca tipus enginyer, de polièster embuatada amb material aïllant, butxaques exteriors	14
H1487350	u	Impermeable amb jaqueta, caputxa i pantalons, per a edificació, de PVC soldat de 0,3 mm de gruix, homologat segons UNE-EN 340	14

MITJANS AUXILIARS D'UTILITAT PREVENTIVA

Codi	UA	Descripció	Riscos
HX11X021	u	Passadís de protecció prefabricat metàl·lic amb sistema de seguretat amb tots els requisits reglamentaris, de llargària 2,5 m, d'amplària 1,1 m, amb paviment de entramat de platines metàl·liques i rampes articulades, baranes metàl·liques reglamentàries, muntants de 2 m d'alçada, sostre de xapa d'acer de 3 mm de gruix	2
HX11X022	u	Passadís de protecció prefabricat metàl·lic amb sistema de seguretat amb tots els requisits reglamentaris, de llargària 2,5 m, d'amplària 1,1 m, amb paviment de entramat de platines metàl·liques i rampes articulades, baranes metàl·liques reglamentàries	1

SISTEMES DE PROTECCIÓ COL·LECTIVA

Codi	UA	Descripció	Riscos
H1511212	m2	Protecció de talús amb malla metàl·lica i làmina de polietilè ancorada amb barres d'acer amb cables, amb una malla de triple torsió, de 80 mm de pas de malla i 2,4 mm de diàmetre i làmina de polietilè d'alta densitat de 2 mm de gruix	3
H1522111	m	Barana de protecció en el perímetre de la coronació d'excavacions, d'alçària 1 m, amb travesser superior, travesser intermedi i muntants de tub metàl·lic de 2,3", sòcol de post de fusta, ancorada al terreny amb daus de formigó i amb el desmuntatge inclòs	1
H1529013	m	Pantalla de protecció contra despreniments de la capa superficial del mantell vegetal, per mitja vessant, d'alçària 2 m amb xarxa de seguretat normalitzada UNE-EN 1263-1, posts de perfils IPN 140 encastats a terra i subjecció amb cables d'acer de diàmetre 3 mm i amb el desmuntatge inclòs	3
H152J105	m	Cable fiador per al cinturó de seguretat, fixat en ancoratges de servei i amb el desmuntatge inclòs	1
H152R013	m	Estacada de protecció contra despreniments del terreny, per mitja vessant, d'alçària 3 m, amb malla galvanitzada de torsió triple i malla electrosoldada de barres corrugades d'acer sobre pals de perfils d'acer IPN 140 encastats a terra i	3

		subjectada amb cables d'acer de diàmetre 10 mm i amb el desmuntatge inclòs	
H152U000	m	Tanca d'advertència o abalisament d'1 m d'alçada amb malla de polietilè taronja, fixada a 1 m del perímetre del sostre amb suports d'acer allotjats amb forats al sostre	1 /2 /10 /12 /25
H152V017	m3	Barrera de seguretat contra esllavissades en coronacions de rases i excavacions amb les terres deixades a la vora i amb el desmuntatge inclòs	3
H153A9F1	u	Topall per a descàrrega de camions en excavacions, de 4 m d'amplada amb tauló de fusta i perfils IPN 100 clavat al terreny i amb el desmuntatge inclòs	12 /25
HBBAA005	u	Senyal de prohibició, normalitzada amb pictograma negre sobre fons blanc, de forma circular amb cantells i banda transversal descendent d'esquerra a dreta a 45°, en color vermell, diàmetre 29 cm, amb cartell explicatiu rectangular, per ser vista fins 12 m, fixada i amb el desmuntatge inclòs	1 /2 /3 /6 /10 /12 /13 /14 /17 /25 /26 /27
HBBAB115	u	Senyal d'obligació, normalitzada amb pictograma blanc sobre fons blau, de forma circular amb cantells en color blanc, diàmetre 29 cm, amb cartell explicatiu rectangular, per ser vista fins 12 m, fixada i amb el desmuntatge inclòs	1 /2 /3 /6 /10 /12 /13 /14 /17 /25 /26 /27
HBBAF004	u	Senyal d'advertència, normalitzada amb pictograma negre sobre fons groc, de forma triangular amb el cantell negre, costat major 41 cm, amb cartell explicatiu rectangular, per ser vista fins 12 m de distància, fixada i amb el desmuntatge inclòs	1 /2 /3 /6 /10 /12 /13 /14 /17 /25 /26 /27

MESURES PREVENTIVES

Codi	Descripció	Riscos
I0000002	Planificar els treballs per a mantenir el màxim de temps possible les proteccions	1
I0000003	Itineraris preestablerts i balissats per al personal	1
I0000004	Revisió i manteniment periòdic de SPC	1
I0000013	Ordre i neteja	2 /6
I0000014	Preparació i manteniment de les superfícies de treball	2 /6
I0000015	Organització de les zones de pas i emmagatzematge	2 /6
I0000017	Als plans inclinats, treballar sobre superfícies rugoses i no lliscants	2
I0000023	Solicitar dades de les característiques físiques de les terres	3
I0000024	Execució de treballs a l'interior de rases per equips	3
I0000045	Formació	10 /12 /13
I0000051	Adequació dels recorreguts de la maquinària	12
I0000053	Procediment d'utilització de la maquinària	12
I0000054	Ús de recolzaments hidràulics	12
I0000055	Elecció dels equips de manteniment	13
I0000058	Adaptar la feina a les característiques individuals de la persona que la realitza	13
I0000060	Suspensió de les feines en condicions extremes	14
I0000061	Rotació dels llocs de treball	14 /17 /26 /27
I0000062	Planificar els treballs per a realitzar-los en zones protegides	14
I0000074	Reg de les zones de treball	17
I0000079	Realitzar els treballs a l´aire lliure, sempre a sotavent	17
I0000103	Planificació de les àrees de treball	25
I0000104	Accessos i circulació independents per a personal i maquinària	25
I0000105	Anivellar la maquinària per a la realització de l'activitat	25
I0000106	El personal no ha de descansar al costat de màquines aturades	25
I0000107	Limitació de la velocitat dels vehicles	25
I0000108	Eliminar el soroll en origen	26
I0000110	Eliminar vibracions en origen	27
I0000154	Verificar nivell lumínic mínim (250 lux) a itineraris i llocs de treball	2 /6 /25
I0000155	Controlar la temperatura i velocitat del vent als llocs de treball	14
I0000157	Control del nivell sonor amb sonómetre portàtil	26

E02.E02 EXCAVACIÓ DE RASES I POUS

EXCAVACIÓ DE RASES I POUS DE FINS A 2,5 METRES DE FONDARIA, APLEGANT LES TERRES PROP DE LA EXCAVACIÓ

Avaluació de riscos

Id	Risc	P	G	A
1	CAIGUDA DE PERSONES A DIFERENT NIVELL **Situació:** ITINERARIS A OBRA ACCÉS A RASES I POUS TREBALLS EN VORES D'EXCAVACIÓ	2	3	4
2	CAIGUDA DE PERSONES AL MATEIX NIVELL **Situació:** ITINERARIS A OBRA ÀREA DE TREBALL SUPERFÍCIES DE PAS IRREGULARS MANCA D'IL.LUMINACIÓ	2	2	3
3	CAIGUDA D'OBJECTES PER DESPLOM, ESFONDRAMENT O ENSORRAMENT **Situació:** ENFONSAMENT DE PARETS EN EXCAVACIÓ	2	3	4

6	TREPITJADES SOBRE OBJECTES **Situació:** ITINERARIS A OBRA ÀREA DE TREBALL MANCA D'IL.LUMINACIÓ	2	1	2
10	PROJECCIÓ DE FRAGMENTS O PARTÍCULES **Situació:** MANTENIR AL PERSONAL ALLUNYAT DE LES MÀQUINES	1	2	2
12	ATRAPAMENT PER BOLCADA DE MÀQUINES, TRACTORS O VEHICLES **Situació:** RECORREGUTS SOBRE TERRENYS IRREGULARS	1	3	3
13	SOBREESFORÇOS **Situació:** MANIPULACIÓ MANUAL CANVI COMPLEMENTS MÀQUINES	1	2	2
14	EXPOSICIÓ A CONDICIONS AMBIENTALS EXTREMES **Situació:** TREBALLS A L'EXTERIOR	1	2	2
17	INHALACIÓ O INGESTIÓ DE SUBSTANCIES NOCIVES **Situació:** TERRES POLSOSSES	2	1	2
25	ATROPELLAMENTS O COPS AMB VEHICLES **Situació:** ITINERARIS SOBRE TERRENYS IRREGULARS	1	3	3
26	EXPOSICIÓ A SOROLLS **Situació:** MÀQUINES EXCAVACIÓ	1	2	2
27	EXPOSICIÓ A VIBRACIONS **Situació:** MARTELL PNEUMÀTIC EXCAVACIÓ	2	1	2

P: Probabilitat (1,2,3) / G: Gravetat (1,2,3) / A: Avaluació (1,2,3,4,5)

EQUIPS PROTECCIÓ INDIVIDUAL

Codi	UA	Descripció	Riscos
H1411111	u	Casc de seguretat per a ús normal, contra cops, de polietilè amb un pes màxim de 400 g, homologat segons UNE-EN 812	1 /2 /3 /6 /10 /12 /14 /17 /25 /26
H1421110	u	Ulleres de seguretat antiimpactes estàndard, amb muntura universal, amb visor transparent i tractament contra l'entelament, homologades segons UNE-EN 167 i UNE-EN 168	10 /14
H1431101	u	Protector auditiu de tap d'escuma, homologat segons UNE-EN 352-2 i UNE-EN 458	26
H1432012	u	Protector auditiu d'auricular, acoblat al cap amb arnès i orelleres antisoroll, homologat segons UNE-EN 352-1 i UNE-EN 458	14 /26
H1445003	u	Mascareta de protecció respiratòria, homologada segons UNE-EN 140	17
H144D205	u	Filtre contra partícules, identificat amb banda de color blanc, homologat segons UNE-EN 143 i UNE-EN 12083	17
H1457520	u	Parella de guants aïllants del fred i absorbents de les vibracions, de PVC sobre suport d'escuma de poliuretà, folrats interiorment amb teixit hidròfug reversible, amb maniguets fins a mig avantbraç, homologats segons UNE-EN 511 i UNE-EN 420	14
H145C002	u	Parella de guants de protecció contra riscs mecànics comuns de construcció nivell 3, homologats segons UNE-EN 388 i UNE-EN 420	14
H1461110	u	Parella de botes d'aigua de PVC de canya alta, amb sola antilliscant i folrades de niló rentable, homologades segons UNE-EN ISO 20344, UNE-EN ISO 20345, UNE-EN ISO 20346 i UNE-EN ISO 20347	14
H1465275	u	Parella de botes baixes de seguretat industrial per a treballs de construcció en general, resistents a la humitat, de pell rectificada, amb turmellera encoixinada, amb puntera metàl·lica, sola antilliscant, falca amortidora d'impactes al taló i sense plantilla metàl·lica, homologades segons UNE-EN ISO 20344, UNE-EN ISO 20345, UNE-EN ISO 20346 i UNE-EN ISO 20347	1 /2 /3 /6 /10 /12 /14 /25
H1474600	u	Cinturó antivibració, ajustable i de teixit transpirable	27
H147D405	u	Sistema anticaiguda compost per un arnès anticaiguda amb tirants, bandes secundàries, bandes subglúties, bandes de cuixa, recolzament dorsal per a subjecció, elements d'ajust, element dorsal d'enganxament d'arnès anticaiguda i sivella, incorporat a un subsistema anticaiguda de tipus lliscant sobre línia d'ancoratge flexible de llargaria 10 m, homologat segons UNE-EN 361, UNE-EN 362, UNE-EN 364, UNE-EN 365 i UNE-EN 353-2	1
H147L015	u	Aparell d'ancoratge per a equip de protecció individual contra caiguda d'alçada, homologat segons UNE-EN 795, amb fixació amb tac mecànic	3 /6
H147N000	u	Faixa de protecció dorslumbar	13
H1481242	u	Granota de treball per a construcció, de polièster i cotó (65%-35%), color beix, trama 240, amb butxaques interiors, homologada segons UNE-EN 340	1 /2 /3 /6 /10 /12 /14 /17 /25
H1485800	u	Armilla reflectant amb tires reflectants a la cintura, al pit i a l'esquena, homologada segons UNE-EN 471	12
H1486241	u	Casaca tipus enginyer, de polièster embuatada amb material aïllant, butxaques exteriors	14
H1487350	u	Impermeable amb jaqueta, caputxa i pantalons, per a edificació, de PVC soldat de 0,3 mm de gruix, homologat segons UNE-EN 340	14

MITJANS AUXILIARS D'UTILITAT PREVENTIVA

Codi	UA	Descripció	Riscos

HX11X022	u	Passadís de protecció prefabricat metàl·lic amb sistema de seguretat amb tots els requisits reglamentaris, de llargària 2,5 m, d'amplària 1,1 m, amb paviment de entramat de platines metàl·liques i rampes articulades, baranes metàl·liques reglamentàries	1

SISTEMES DE PROTECCIÓ COL·LECTIVA

Codi	UA	Descripció	Riscos
H1511212	m2	Protecció de talús amb malla metàl·lica i làmina de polietilè ancorada amb barres d'acer amb cables, amb una malla de triple torsió, de 80 mm de pas de malla i 2,4 mm de diàmetre i làmina de polietilè d'alta densitat de 2 mm de gruix	3
H1522111	m	Barana de protecció en el perímetre de la coronació d'excavacions, d'alçària 1 m, amb travesser superior, travesser intermedi i muntants de tub metàl·lic de 2,3", sòcol de post de fusta, ancorada al terreny amb daus de formigó i amb el desmuntatge inclòs	1
H1529013	m	Pantalla de protecció contra despreniments de la capa superficial del mantell vegetal, per mitja vessant, d'alçària 2 m amb xarxa de seguretat normalitzada UNE-EN 1263-1, posts de perfils IPN 140 encastats a terra i subjecció amb cables d'acer de diàmetre 3 mm i amb el desmuntatge inclòs	3
H152J105	m	Cable fiador per al cinturó de seguretat, fixat en ancoratges de servei i amb el desmuntatge inclòs	1
H152R013	m	Estacada de protecció contra despreniments del terreny, per mitja vessant, d'alçària 3 m, amb malla galvanitzada de torsió triple i malla electrosoldada de barres corrugades d'acer sobre pals de perfils d'acer IPN 140 encastats a terra i subjectada amb cables d'acer de diàmetre 10 mm i amb el desmuntatge inclòs	3
H152U000	m	Tanca d'advertència o abalisament d'1 m d'alçada amb malla de polietilè taronja, fixada a 1 m del perímetre del sostre amb suports d'acer allotjats amb forats al sostre	1 /2 /10 /12 /25
H153A9F1	u	Topall per a descàrrega de camions en excavacions, de 4 m d'amplada amb tauló de fusta i perfils IPN 100 clavat al terreny i amb el desmuntatge inclòs	25
HBBAA005	u	Senyal de prohibició, normalitzada amb pictograma negre sobre fons blanc, de forma circular amb cantells i banda transversal descendent d'esquerra a dreta a 45°, en color vermell, diàmetre 29 cm, amb cartell explicatiu rectangular, per ser vista fins 12 m, fixada i amb el desmuntatge inclòs	1 /2 /3 /6 /10 /12 /13 /14 /17 /25 /26 /27
HBBAB115	u	Senyal d'obligació, normalitzada amb pictograma blanc sobre fons blau, de forma circular amb cantells en color blanc, diàmetre 29 cm, amb cartell explicatiu rectangular, per ser vista fins 12 m, fixada i amb el desmuntatge inclòs	1 /2 /3 /6 /10 /12 /13 /14 /17 /25 /26 /27
HBBAF004	u	Senyal d'advertència, normalitzada amb pictograma negre sobre fons groc, de forma triangular amb el cantell negre, costat major 41 cm, amb cartell explicatiu rectangular, per ser vista fins 12 m de distància, fixada i amb el desmuntatge inclòs	1 /2 /3 /6 /10 /12 /13 /14 /17 /25 /26 /27

MESURES PREVENTIVES

Codi	Descripció	Riscos
I0000002	Planificar els treballs per a mantenir el màxim de temps possible les proteccions	1
I0000003	Itineraris preestablerts i balissats per al personal	1
I0000004	Revisió i manteniment periòdic de SPC	1
I0000005	Integrar la seguretat al disseny arquitectònic	1
I0000006	Disseny i estudi de les mesures preventives en fase de projecte	1
I0000012	Assegurar les escales de mà	1
I0000013	Ordre i neteja	2 /6 /17
I0000014	Preparació i manteniment de les superfícies de treball	2 /6
I0000015	Organització de les zones de pas i emmagatzematge	2 /6
I0000017	Als plans inclinats, treballar sobre superfícies rugoses i no lliscants	2
I0000023	Solicitar dades de les característiques físiques de les terres	3
I0000024	Execució de treballs a l'interior de rases per equips	3
I0000045	Formació	10 /12 /13
I0000051	Adequació dels recorreguts de la maquinària	12
I0000053	Procediment d'utilització de la maquinària	12
I0000054	Ús de recolzaments hidràulics	12
I0000055	Elecció dels equips de manteniment	13
I0000058	Adaptar la feina a les característiques individuals de la persona que la realitza	13
I0000059	Elecció dels materials alternatius poc pessats i més manegables	13
I0000060	Suspensió de les feines en condicions extremes	14
I0000061	Rotació dels llocs de treball	14 /17 /26 /27
I0000062	Planificar els treballs per a realitzar-los en zones protegides	14
I0000074	Reg de les zones de treball	17
I0000079	Realitzar els treballs a l´aire lliure, sempre a sotavent	17
I0000103	Planificació de les àrees de treball	25
I0000104	Accessos i circulació independents per a personal i maquinària	25
I0000105	Anivellar la maquinària per a la realització de l'activitat	25
I0000106	El personal no ha de descansar al costat de màquines aturades	25

I0000107	Limitació de la velocitat dels vehicles	25
I0000108	Eliminar el soroll en origen	26
I0000110	Eliminar vibracions en origen	27
I0000154	Verificar nivell lumínic mínim (250 lux) a itineraris i llocs de treball	2 /6 /25
I0000155	Controlar la temperatura i velocitat del vent als llocs de treball	14
I0000157	Control del nivell sonor amb sonómetre portàtil	26

E02.E04 REBLERTS I TERRAPLENS

REBLERT, TERRAPLENAT I COMPACTACIÓ DE TERRES, AMB MITJANTS MECÀNICS

Avaluació de riscos

Id	Risc	P	G	A
1	CAIGUDA DE PERSONES A DIFERENT NIVELL **Situació:** ITINERARIS A OBRA ACCÉS A FONS PER A REBLIMENTS	1	2	2
2	CAIGUDA DE PERSONES AL MATEIX NIVELL **Situació:** ITINERARIS A OBRA ÀREA DE TREBALL SUPERFÍCIE IRREGULAR MANCA D'IL.LUMINACIÓ	1	1	1
3	CAIGUDA D'OBJECTES PER DESPLOM, ESFONDRAMENT O ENSORRAMENT **Situació:** A L'INTERIOR DE L'EXCAVACIÓ A REBLIR	1	2	2
10	PROJECCIÓ DE FRAGMENTS O PARTÍCULES **Situació:** MANTENIR AL PERSONAL ALLUNYAT DE LES MÀQUINES	2	1	2
12	ATRAPAMENT PER BOLCADA DE MÀQUINES, TRACTORS O VEHICLES **Situació:** RECORREGUT SOBRE TERRENYS IRREGULARS	1	2	2
13	SOBREESFORÇOS **Situació:** MANIPULACIÓ MANUAL COMPLEMENTS MÀQUINES	2	2	3
14	EXPOSICIÓ A CONDICIONS AMBIENTALS EXTREMES **Situació:** TREBALLS A L'EXTERIOR	1	2	2
16	EXPOSICIÓ A CONTACTES ELÈCTRICS **Situació:** CONTACTES DIRECTES I INDIRECTES	1	3	3
17	INHALACIÓ O INGESTIÓ DE SUBSTANCIES NOCIVES **Situació:** TERRES POLSOSSES	2	1	2
25	ATROPELLAMENTS O COPS AMB VEHICLES **Situació:** ITINERARIS SOBRE TERRENYS IRREGULARS	1	3	3
26	EXPOSICIÓ A SOROLLS **Situació:** MÀQUINES D'EXCAVACIÓ	2	1	2
27	EXPOSICIÓ A VIBRACIONS **Situació:** MARTELL PNEUMÀTIC	2	1	2

P: Probabilitat (1,2,3) / G: Gravetat (1,2,3) / A: Avaluació (1,2,3,4,5)

EQUIPS PROTECCIÓ INDIVIDUAL

Codi	UA	Descripció	Riscos
H1411111	u	Casc de seguretat per a ús normal, contra cops, de polietilè amb un pes màxim de 400 g, homologat segons UNE-EN 812	1 /2 /3 /10 /12 /14 /16 /17 /25
H1421110	u	Ulleres de seguretat antiimpactes estàndard, amb muntura universal, amb visor transparent i tractament contra l'entelament, homologades segons UNE-EN 167 i UNE-EN 168	10 /14
H1431101	u	Protector auditiu de tap d'escuma, homologat segons UNE-EN 352-2 i UNE-EN 458	26
H1432012	u	Protector auditiu d'auricular, acoblat al cap amb arnès i orelleres antisoroll, homologat segons UNE-EN 352-1 i UNE-EN 458	14
H144D205	u	Filtre contra partícules, identificat amb banda de color blanc, homologat segons UNE-EN 143 i UNE-EN 12083	17
H1457520	u	Parella de guants aïllants del fred i absorbents de les vibracions, de PVC sobre suport d'escuma de poliuretà, folrats interiorment amb teixit hidròfug reversible, amb maniguets fins a mig avantbraç, homologats segons UNE-EN 511 i UNE-EN 420	14
H145C002	u	Parella de guants de protecció contra riscs mecànics comuns de construcció nivell 3, homologats segons UNE-EN 388 i UNE-EN 420	3
H1465275	u	Parella de botes baixes de seguretat industrial per a treballs de construcció en general, resistents a la humitat, de pell rectificada, amb turmellera encoixinada, amb puntera metàl·lica, sola antilliscant, falca amortidora d'impactes al taló i sense plantilla metàl·lica, homologades segons UNE-EN ISO 20344, UNE-EN ISO 20345, UNE-EN ISO 20346 i UNE-EN ISO 20347	1 /2 /3 /10 /12 /14 /16 /17 /25
H1474600	u	Cinturó antivibració, ajustable i de teixit transpirable	27
H147N000	u	Faixa de protecció dorslumbar	13
H1481242	u	Granota de treball per a construcció, de polièster i cotó (65%-35%), color beix, trama 240, amb butxaques interiors, homologada segons UNE-EN 340	1 /2 /3 /10 /12 /14 /16 /17 /25
H1485800	u	Armilla reflectant amb tires reflectants a la cintura, al pit i a l'esquena, homologada	12

		segons UNE-EN 471	
H1486241	u	Casaca tipus enginyer, de polièster embuatada amb material aïllant, butxaques exteriors	14
H1487350	u	Impermeable amb jaqueta, caputxa i pantalons, per a edificació, de PVC soldat de 0,3 mm de gruix, homologat segons UNE-EN 340	14

MITJANS AUXILIARS D'UTILITAT PREVENTIVA

Codi	UA	Descripció	Riscos
HX11X021	u	Passadís de protecció prefabricat metàl·lic amb sistema de seguretat amb tots els requisits reglamentaris, de llargària 2,5 m, d'amplària 1,1 m, amb paviment de entramat de platines metàl·liques i rampes articulades, baranes metàl·liques reglamentàries, muntants de 2 m d'alçada, sostre de xapa d'acer de 3 mm de gruix	2

SISTEMES DE PROTECCIÓ COL·LECTIVA

Codi	UA	Descripció	Riscos
H152R013	m	Estacada de protecció contra despreniments del terreny, per mitja vessant, d'alçària 3 m, amb malla galvanitzada de torsió triple i malla electrosoldada de barres corrugades d'acer sobre pals de perfils d'acer IPN 140 encastats a terra i subjectada amb cables d'acer de diàmetre 10 mm i amb el desmuntatge inclòs	3
H152U000	m	Tanca d'advertència o abalisament d'1 m d'alçada amb malla de polietilè taronja, fixada a 1 m del perímetre del sostre amb suports d'acer allotjats amb forats al sostre	1 /2 /10 /12 /25
H153A9F1	u	Topall per a descàrrega de camions en excavacions, de 4 m d'amplada amb tauló de fusta i perfils IPN 100 clavat al terreny i amb el desmuntatge inclòs	12 /25
H1542013	u	Protecció solar de la zona de treball de 4x8 m i 3 m d'alçària, a base de perfils metàl·lics ancorats a terra, corda de fibra vegetal tensada, vela de polietilè perforada amb traus perimetrals nuada a les cordes i amb el desmuntatge inclòs	14
HBBAA005	u	Senyal de prohibició, normalitzada amb pictograma negre sobre fons blanc, de forma circular amb cantells i banda transversal descendent d'esquerra a dreta a 45°, en color vermell, diàmetre 29 cm, amb cartell explicatiu rectangular, per ser vista fins 12 m, fixada i amb el desmuntatge inclòs	1 /2 /3 /10 /12 /13 /14 /16 /17 /25 /26 /27
HBBAB115	u	Senyal d'obligació, normalitzada amb pictograma blanc sobre fons blau, de forma circular amb cantells en color blanc, diàmetre 29 cm, amb cartell explicatiu rectangular, per ser vista fins 12 m, fixada i amb el desmuntatge inclòs	1 /2 /3 /10 /12 /13 /14 /16 /17 /25 /26 /27
HBBAF004	u	Senyal d'advertència, normalitzada amb pictograma negre sobre fons groc, de forma triangular amb el cantell negre, costat major 41 cm, amb cartell explicatiu rectangular, per ser vista fins 12 m de distància, fixada i amb el desmuntatge inclòs	1 /2 /3 /10 /12 /13 /14 /16 /17 /25 /26 /27

MESURES PREVENTIVES

Codi	Descripció	Riscos
I0000002	Planificar els treballs per a mantenir el màxim de temps possible les proteccions	1
I0000003	Itineraris preestablerts i balissats per al personal	1
I0000004	Revisió i manteniment periòdic de SPC	1
I0000009	Realitzar el reblert de l´extradós del mur quan aquest estigui en condicions d'entrar en servei	1
I0000012	Assegurar les escales de mà	1
I0000013	Ordre i neteja	2
I0000014	Preparació i manteniment de les superfícies de treball	2
I0000015	Organització de les zones de pas i emmagatzematge	2
I0000017	Als plans inclinats, treballar sobre superfícies rugoses i no lliscants	2
I0000023	Solicitar dades de les característiques físiques de les terres	3
I0000024	Execució de treballs a l'interior de rases per equips	3
I0000045	Formació	10 /12 /13
I0000051	Adequació dels recorreguts de la maquinària	12
I0000053	Procediment d'utilització de la maquinària	12
I0000054	Ús de recolzaments hidràulics	12
I0000055	Elecció dels equips de manteniment	13
I0000058	Adaptar la feina a les característiques individuals de la persona que la realitza	13
I0000060	Suspensió de les feines en condicions extremes	14
I0000061	Rotació dels llocs de treball	14 /17 /26 /27
I0000062	Planificar els treballs per a realitzar-los en zones protegides	14
I0000067	No treballar al costat de linies elèctriques amb cables nusos	16
I0000074	Reg de les zones de treball	17
I0000079	Realitzar els treballs a l´aire lliure, sempre a sotavent	17
I0000103	Planificació de les àrees de treball	25
I0000104	Accessos i circulació independents per a personal i maquinària	25
I0000105	Anivellar la maquinària per a la realització de l'activitat	25
I0000106	El personal no ha de descansar al costat de màquines aturades	25

I0000107	Limitació de la velocitat dels vehicles	25
I0000108	Eliminar el soroll en origen	26
I0000110	Eliminar vibracions en origen	27
I0000154	Verificar nivell lumínic mínim (250 lux) a itineraris i llocs de treball	1 /2 /25
I0000157	Control del nivell sonor amb sonómetre portàtil	14 /26

E02.E05 CÀRREGA I TRANSPORT DE TERRES O RUNES

CÀRREGA MECÀNICA SOBRE CAMIÓ DE TERRES O RUNES PROCEDENTS D'EXCAVACIÓ I TRANSPORT A ABOCADOR

Avaluació de riscos

Id	Risc	P	G	A
1	CAIGUDA DE PERSONES A DIFERENT NIVELL **Situació:** ITINERARIS A OBRA	1	3	3
2	CAIGUDA DE PERSONES AL MATEIX NIVELL **Situació:** ITINERARIS A OBRA MANCA D'IL.LUMINACIÓ	1	2	2
6	TREPITJADES SOBRE OBJECTES **Situació:** ITINERARIS A OBRA ÀREA DE TREBALL MANCA D'IL.LUMINACIÓ	1	2	2
10	PROJECCIÓ DE FRAGMENTS O PARTÍCULES **Situació:** MANTENIR AL PERSONAL ALLUNYAT DE LA MAQUINÀRIA	2	2	3
12	ATRAPAMENT PER BOLCADA DE MÀQUINES, TRACTORS O VEHICLES **Situació:** RECORREGUTS SOBRE TERRENYS IRREGULARS	1	3	3
14	EXPOSICIÓ A CONDICIONS AMBIENTALS EXTREMES **Situació:** TREBALLS A L'EXTERIOR	1	2	2
17	INHALACIÓ O INGESTIÓ DE SUBSTANCIES NOCIVES **Situació:** TERRES POLSOSSES	2	1	2
25	ATROPELLAMENTS O COPS AMB VEHICLES **Situació:** ITINERARIS A OBRA SOBRE TERRENYS IRREGULARS	1	3	3
26	EXPOSICIÓ A SOROLLS **Situació:** MAQUINÀRIA DE CÀRREGA I TRANSPORT	2	1	2
27	EXPOSICIÓ A VIBRACIONS **Situació:** MARTELL PNEUMÀTIC	2	1	2

P: Probabilitat (1,2,3) / G: Gravetat (1,2,3) / A: Avaluació (1,2,3,4,5)

EQUIPS PROTECCIÓ INDIVIDUAL

Codi	UA	Descripció	Riscos
H1411111	u	Casc de seguretat per a ús normal, contra cops, de polietilè amb un pes màxim de 400 g, homologat segons UNE-EN 812	1 /2 /6 /10 /12 /14 /25 /26
H1421110	u	Ulleres de seguretat antiimpactes estàndard, amb muntura universal, amb visor transparent i tractament contra l'entelament, homologades segons UNE-EN 167 i UNE-EN 168	10 /14
H1431101	u	Protector auditiu de tap d'escuma, homologat segons UNE-EN 352-2 i UNE-EN 458	26
H1432012	u	Protector auditiu d'auricular, acoblat al cap amb arnès i orelleres antisoroll, homologat segons UNE-EN 352-1 i UNE-EN 458	14 /26
H144D205	u	Filtre contra partícules, identificat amb banda de color blanc, homologat segons UNE-EN 143 i UNE-EN 12083	17
H1457520	u	Parella de guants aïllants del fred i absorbents de les vibracions, de PVC sobre suport d'escuma de poliuretà, folrats interiorment amb teixit hidròfug reversible, amb maniguets fins a mig avantbraç, homologats segons UNE-EN 511 i UNE-EN 420	14
H145C002	u	Parella de guants de protecció contra riscs mecànics comuns de construcció nivell 3, homologats segons UNE-EN 388 i UNE-EN 420	1 /2 /6
H1465275	u	Parella de botes baixes de seguretat industrial per a treballs de construcció en general, resistents a la humitat, de pell rectificada, amb turmellera encoixinada, amb puntera metàl·lica, sola antilliscant, falca amortidora d'impactes al taló i sense plantilla metàl·lica, homologades segons UNE-EN ISO 20344, UNE-EN ISO 20345, UNE-EN ISO 20346 i UNE-EN ISO 20347	1 /2 /6 /10 /12 /14 /17 /25
H1474600	u	Cinturó antivibració, ajustable i de teixit transpirable	27
H1481242	u	Granota de treball per a construcció, de polièster i cotó (65%-35%), color beix, trama 240, amb butxaques interiors, homologada segons UNE-EN 340	1 /2 /6 /10 /12 /14 /17 /25
H1485800	u	Armilla reflectant amb tires reflectants a la cintura, al pit i a l'esquena, homologada segons UNE-EN 471	12
H1486241	u	Casaca tipus enginyer, de polièster embuatada amb material aïllant, butxaques exteriors	14
H1487350	u	Impermeable amb jaqueta, caputxa i pantalons, per a edificació, de PVC soldat de 0,3 mm de gruix, homologat segons UNE-EN 340	14

MITJANS AUXILIARS D'UTILITAT PREVENTIVA

Codi	UA	Descripció	Riscos
HX11X021	u	Passadís de protecció prefabricat metàl·lic amb sistema de seguretat amb tots els requisits reglamentaris, de llargària 2,5 m, d'amplària 1,1 m, amb paviment de entramat de platines metàl·liques i rampes articulades, baranes metàl·liques reglamentàries, muntants de 2 m d'alçada, sostre de xapa d'acer de 3 mm de gruix	2
HX11X022	u	Passadís de protecció prefabricat metàl·lic amb sistema de seguretat amb tots els requisits reglamentaris, de llargària 2,5 m, d'amplària 1,1 m, amb paviment de entramat de platines metàl·liques i rampes articulades, baranes metàl·liques reglamentàries	1

SISTEMES DE PROTECCIÓ COL·LECTIVA

Codi	UA	Descripció	Riscos
H1522111	m	Barana de protecció en el perímetre de la coronació d'excavacions, d'alçària 1 m, amb travesser superior, travesser intermedi i muntants de tub metàl·lic de 2,3", sòcol de post de fusta, ancorada al terreny amb daus de formigó i amb el desmuntatge inclòs	1
H152U000	m	Tanca d'advertència o abalisament d'1 m d'alçada amb malla de polietilè taronja, fixada a 1 m del perímetre del sostre amb suports d'acer allotjats amb forats al sostre	1 /2 /10 /12 /14 /25
H153A9F1	u	Topall per a descàrrega de camions en excavacions, de 4 m d'amplada amb tauló de fusta i perfils IPN 100 clavat al terreny i amb el desmuntatge inclòs	12 /25
HBBAA005	u	Senyal de prohibició, normalitzada amb pictograma negre sobre fons blanc, de forma circular amb cantells i banda transversal descendent d'esquerra a dreta a 45°, en color vermell, diàmetre 29 cm, amb cartell explicatiu rectangular, per ser vista fins 12 m, fixada i amb el desmuntatge inclòs	1 /2 /6 /10 /12 /14 /17 /25 /26 /27
HBBAB115	u	Senyal d'obligació, normalitzada amb pictograma blanc sobre fons blau, de forma circular amb cantells en color blanc, diàmetre 29 cm, amb cartell explicatiu rectangular, per ser vista fins 12 m, fixada i amb el desmuntatge inclòs	1 /2 /6 /10 /12 /14 /17 /25 /26 /27
HBBAF004	u	Senyal d'advertència, normalitzada amb pictograma negre sobre fons groc, de forma triangular amb el cantell negre, costat major 41 cm, amb cartell explicatiu rectangular, per ser vista fins 12 m de distància, fixada i amb el desmuntatge inclòs	1 /2 /6 /10 /12 /14 /17 /25 /26 /27

MESURES PREVENTIVES

Codi	Descripció	Riscos
I0000002	Planificar els treballs per a mantenir el màxim de temps possible les proteccions	1
I0000003	Itineraris preestablerts i balissats per al personal	1
I0000004	Revisió i manteniment periòdic de SPC	1
I0000013	Ordre i neteja	2 /6
I0000014	Preparació i manteniment de les superfícies de treball	2 /6
I0000015	Organització de les zones de pas i emmagatzematge	2 /6
I0000017	Als plans inclinats, treballar sobre superfícies rugoses i no lliscants	2
I0000045	Formació	10 /12
I0000051	Adequació dels recorreguts de la maquinària	12
I0000053	Procediment d'utilització de la maquinària	12
I0000054	Ús de recolzaments hidràulics	12
I0000060	Suspensió de les feines en condicions extremes	14
I0000061	Rotació dels llocs de treball	14 /17 /27
I0000062	Planificar els treballs per a realitzar-los en zones protegides	14
I0000074	Reg de les zones de treball	17
I0000079	Realitzar els treballs a l´aire lliure, sempre a sotavent	17
I0000103	Planificació de les àrees de treball	25
I0000104	Accessos i circulació independents per a personal i maquinària	25
I0000105	Anivellar la maquinària per a la realització de l'activitat	25
I0000106	El personal no ha de descansar al costat de màquines aturades	25
I0000107	Limitació de la velocitat dels vehicles	25
I0000108	Eliminar el soroll en origen	26
I0000110	Eliminar vibracions en origen	27
I0000154	Verificar nivell lumínic mínim (250 lux) a itineraris i llocs de treball	2 /6 /25
I0000155	Controlar la temperatura i velocitat del vent als llocs de treball	14
I0000157	Control del nivell sonor amb sonómetre portàtil	26

E02.E06 SUBMINISTRAMENT DE TERRES D'APORTACIÓ

SUBMINISTRAMENT DE TERRES DE L'EXTERIOR DE L'OBRA PER A REBLERTS I TERRAPLENS, AMB MITJANS MECÀNICS

Avaluació de riscos

Id	Risc	P	G	A
2	CAIGUDA DE PERSONES AL MATEIX NIVELL **Situació:** ITINERARIS D'OBRA ÀREA DE TREBALL SUPERFÍCIES IRREGULARS MANCA D'IL.LUMINCACIÓ	1	1	1
3	CAIGUDA D'OBJECTES PER DESPLOM, ESFONDRAMENT O ENSORRAMENT **Situació:** ZONES D'APLECS DE TERRES	1	2	2
12	ATRAPAMENT PER BOLCADA DE MÀQUINES, TRACTORS O VEHICLES **Situació:** RECORREGUTS SOBRE TERRENYS IRREGULARS	1	2	2
13	SOBREESFORÇOS **Situació:** MAQUINÀRIA (COMPLEMENTS) MANIPULACIÓ MANUAL	2	2	3
14	EXPOSICIÓ A CONDICIONS AMBIENTALS EXTREMES **Situació:** TREBALLS EN EXTERIORS	1	2	2
17	INHALACIÓ O INGESTIÓ DE SUBSTANCIES NOCIVES **Situació:** TERRES POLSOSSES	2	1	2
25	ATROPELLAMENTS O COPS AMB VEHICLES **Situació:** ITINERARIS D'OBRA	1	3	3
26	EXPOSICIÓ A SOROLLS **Situació:** MAQUINÀRIA	2	1	2
27	EXPOSICIÓ A VIBRACIONS **Situació:** MAQUINÀRIA	2	1	2

P: Probabilitat (1,2,3) / G: Gravetat (1,2,3) / A: Avaluació (1,2,3,4,5)

EQUIPS PROTECCIÓ INDIVIDUAL

Codi	UA	Descripció	Riscos
H1411111	u	Casc de seguretat per a ús normal, contra cops, de polietilè amb un pes màxim de 400 g, homologat segons UNE-EN 812	2 /3 /12 /14 /17 /25
H1421110	u	Ulleres de seguretat antiimpactes estàndard, amb muntura universal, amb visor transparent i tractament contra l'entelament, homologades segons UNE-EN 167 i UNE-EN 168	14
H1431101	u	Protector auditiu de tap d'escuma, homologat segons UNE-EN 352-2 i UNE-EN 458	26
H1432012	u	Protector auditiu d'auricular, acoblat al cap amb arnès i orelleres antisoroll, homologat segons UNE-EN 352-1 i UNE-EN 458	14
H144D205	u	Filtre contra partícules, identificat amb banda de color blanc, homologat segons UNE-EN 143 i UNE-EN 12083	17
H1457520	u	Parella de guants aïllants del fred i absorbents de les vibracions, de PVC sobre suport d'escuma de poliuretà, folrats interiorment amb teixit hidròfug reversible, amb maniguets fins a mig avantbraç, homologats segons UNE-EN 511 i UNE-EN 420	14
H145C002	u	Parella de guants de protecció contra riscs mecànics comuns de construcció nivell 3, homologats segons UNE-EN 388 i UNE-EN 420	3
H1465275	u	Parella de botes baixes de seguretat industrial per a treballs de construcció en general, resistents a la humitat, de pell rectificada, amb turmellera encoixinada, amb puntera metàl·lica, sola antilliscant, falca amortidora d'impactes al taló i sense plantilla metàl·lica, homologades segons UNE-EN ISO 20344, UNE-EN ISO 20345, UNE-EN ISO 20346 i UNE-EN ISO 20347	2 /3 /12 /14 /17 /25
H1474600	u	Cinturó antivibració, ajustable i de teixit transpirable	27
H147N000	u	Faixa de protecció dorslumbar	13
H1481242	u	Granota de treball per a construcció, de polièster i cotó (65%-35%), color beix, trama 240, amb butxaques interiors, homologada segons UNE-EN 340	2 /3 /12 /14 /17 /25
H1485800	u	Armilla reflectant amb tires reflectants a la cintura, al pit i a l'esquena, homologada segons UNE-EN 471	12
H1486241	u	Casaca tipus enginyer, de polièster embuatada amb material aïllant, butxaques exteriors	14
H1487350	u	Impermeable amb jaqueta, caputxa i pantalons, per a edificació, de PVC soldat de 0,3 mm de gruix, homologat segons UNE-EN 340	14

MITJANS AUXILIARS D'UTILITAT PREVENTIVA

Codi	UA	Descripció	Riscos
HX11X021	u	Passadís de protecció prefabricat metàl·lic amb sistema de seguretat amb tots els requisits reglamentaris, de llargària 2,5 m, d'amplària 1,1 m, amb paviment de entramat de platines metàl·liques i rampes articulades, baranes metàl·liques reglamentàries, muntants de 2 m d'alçada, sostre de xapa d'acer de 3 mm de gruix	2

SISTEMES DE PROTECCIÓ COL·LECTIVA

Codi	UA	Descripció	Riscos
H152R013	m	Estacada de protecció contra despreniments del terreny, per mitja vessant, d'alçària	3

		3 m, amb malla galvanitzada de torsió triple i malla electrosoldada de barres corrugades d'acer sobre pals de perfils d'acer IPN 140 encastats a terra i subjectada amb cables d'acer de diàmetre 10 mm i amb el desmuntatge inclòs	
H152U000	m	Tanca d'advertència o abalisament d'1 m d'alçada amb malla de polietilè taronja, fixada a 1 m del perímetre del sostre amb suports d'acer allotjats amb forats al sostre	2 /12 /25
H153A9F1	u	Topall per a descàrrega de camions en excavacions, de 4 m d'amplada amb tauló de fusta i perfils IPN 100 clavat al terreny i amb el desmuntatge inclòs	12 /25
HBBAA005	u	Senyal de prohibició, normalitzada amb pictograma negre sobre fons blanc, de forma circular amb cantells i banda transversal descendent d'esquerra a dreta a 45°, en color vermell, diàmetre 29 cm, amb cartell explicatiu rectangular, per ser vista fins 12 m, fixada i amb el desmuntatge inclòs	2 /3 /12 /13 /14 /17 /25 /26 /27
HBBAB115	u	Senyal d'obligació, normalitzada amb pictograma blanc sobre fons blau, de forma circular amb cantells en color blanc, diàmetre 29 cm, amb cartell explicatiu rectangular, per ser vista fins 12 m, fixada i amb el desmuntatge inclòs	2 /3 /12 /13 /14 /17 /25 /26 /27
HBBAF004	u	Senyal d'advertència, normalitzada amb pictograma negre sobre fons groc, de forma triangular amb el cantell negre, costat major 41 cm, amb cartell explicatiu rectangular, per ser vista fins 12 m de distància, fixada i amb el desmuntatge inclòs	2 /3 /12 /13 /14 /17 /25 /26 /27

MESURES PREVENTIVES

Codi	Descripció	Riscos
I0000013	Ordre i neteja	2
I0000014	Preparació i manteniment de les superfícies de treball	2
I0000015	Organització de les zones de pas i emmagatzematge	2
I0000017	Als plans inclinats, treballar sobre superfícies rugoses i no lliscants	2
I0000023	Solicitar dades de les característiques físiques de les terres	3
I0000024	Execució de treballs a l'interior de rases per equips	3
I0000045	Formació	12 /13
I0000051	Adequació dels recorreguts de la maquinària	12
I0000053	Procediment d'utilització de la maquinària	12
I0000054	Ús de recolzaments hidràulics	12
I0000055	Elecció dels equips de manteniment	13
I0000058	Adaptar la feina a les característiques individuals de la persona que la realitza	13
I0000060	Suspensió de les feines en condicions extremes	14
I0000061	Rotació dels llocs de treball	14 /17 /26 /27
I0000062	Planificar els treballs per a realitzar-los en zones protegides	14
I0000074	Reg de les zones de treball	17
I0000079	Realitzar els treballs a l´aire lliure, sempre a sotavent	17
I0000103	Planificació de les àrees de treball	25
I0000104	Accessos i circulació independents per a personal i maquinària	25
I0000105	Anivellar la maquinària per a la realització de l'activitat	25
I0000106	El personal no ha de descansar al costat de màquines aturades	25
I0000107	Limitació de la velocitat dels vehicles	25
I0000108	Eliminar el soroll en origen	26
I0000110	Eliminar vibracions en origen	27
I0000154	Verificar nivell lumínic mínim (250 lux) a itineraris i llocs de treball	2 /25
I0000155	Controlar la temperatura i velocitat del vent als llocs de treball	14
I0000157	Control del nivell sonor amb sonómetre portàtil	26

E03 FONAMENTS
E03.E01 FONAMENTS SUPERFICIALS

FONAMENTS SUPERFICIALS REALIZATS AMB FORMIGÓ EN MASA O ARMAT, CONSIDERANT PER A LA SEVA EXECUCIÓ, ENCOFRAT (FUSTA, PLAFONS PREFABRICATS), ABOCAMENT DE FORMIGÓ DES DE CAMIÓ, AMB CUBILOT O BOMBA, I MUNTATGE D'ARMADURES

Avaluació de riscos

Id	Risc	P	G	A
1	CAIGUDA DE PERSONES A DIFERENT NIVELL **Situació:** ITINERARIS A OBRA CAIGUDES A POUS O RASES	2	1	2
2	CAIGUDA DE PERSONES AL MATEIX NIVELL **Situació:** ITINERARIS A OBRA ÀREA DE TREBALL MANCA D'IL.LUMINACIÓ	2	1	2
4	CAIGUDA D'OBJECTES PER MANIPULACIÓ O DE MATERIALS TRANSPORTATS **Situació:** MANIPULACIÓ D'APLECS	2	2	3
6	TREPITJADES SOBRE OBJECTES **Situació:** ITINERARIS A OBRA	2	1	2

	ÀREES DE TREBALL MANCA D'IL.LUMINACIÓ			
9	COPS AMB OBJECTES O EINES (TALLS) **Situació:** EINES	2	2	3
10	PROJECCIÓ DE FRAGMENTS O PARTÍCULES **Situació:** MANIPULACIÓ DE MATERIALS	2	2	3
11	ATRAPAMENT PER O ENTRE OBJECTES **Situació:** ATRAPAMENT PER ENCOFRATS PLAFONS DE MALLA ELECTROSOLDADA ELEMENTS FERRALLATS	1	2	2
13	SOBREESFORÇOS **Situació:** MANIPULACIÓ MANUAL	2	2	3
14	EXPOSICIÓ A CONDICIONS AMBIENTALS EXTREMES **Situació:** TREBALLS A L'EXTERIOR	1	2	2
16	EXPOSICIÓ A CONTACTES ELÈCTRICS **Situació:** CONTACTES DIRECTES I INDIRECTES	1	3	3
18	CONTACTES AMB SUBSTANCIES NOCIVES (CÀUSTIQUES, CORROSIVES, IRRITANTS O AL·LERGÈNIQUES) **Situació:** CONTACTE AMB AGLOMERANTS	2	1	2
25	ATROPELLAMENTS O COPS AMB VEHICLES **Situació:** ITINERARIS SOBRE TERRENYS IRREGULARS CIRCULACIÓ A LA VORA DE RASES I POUS	1	2	2

P: Probabilitat (1,2,3) / G: Gravetat (1,2,3) / A: Avaluació (1,2,3,4,5)

EQUIPS PROTECCIÓ INDIVIDUAL

Codi	UA	Descripció	Riscos
H1411111	u	Casc de seguretat per a ús normal, contra cops, de polietilè amb un pes màxim de 400 g, homologat segons UNE-EN 812	1 /2 /4 /6 /9 /10 /11 /14 /16 /18 /25
H1421110	u	Ulleres de seguretat antiimpactes estàndard, amb muntura universal, amb visor transparent i tractament contra l'entelament, homologades segons UNE-EN 167 i UNE-EN 168	10 /14 /18
H1457520	u	Parella de guants aïllants del fred i absorbents de les vibracions, de PVC sobre suport d'escuma de poliuretà, folrats interiorment amb teixit hidròfug reversible, amb maniguets fins a mig avantbraç, homologats segons UNE-EN 511 i UNE-EN 420	14
H145C002	u	Parella de guants de protecció contra riscs mecànics comuns de construcció nivell 3, homologats segons UNE-EN 388 i UNE-EN 420	9
H145E003	u	Parella de guants contra agents químics i microorganismes, homologats segons UNE-EN 374-1, UNE-EN ISO 11298-2, UNE-EN 1998-3 i UNE-EN 420	18
H145K153	u	Parella de guants de material aïllant per a treballs elèctrics, classe 00, logotip color beix, tensió màxima 500 V, homologats segons UNE-EN 420	16
H1465275	u	Parella de botes baixes de seguretat industrial per a treballs de construcció en general, resistents a la humitat, de pell rectificada, amb turmellera encoixinada, amb puntera metàl·lica, sola antilliscant, falca amortidora d'impactes al taló i sense plantilla metàl·lica, homologades segons UNE-EN ISO 20344, UNE-EN ISO 20345, UNE-EN ISO 20346 i UNE-EN ISO 20347	1 /2 /4 /6 /9 /10 /11 /14 /16 /18 /25
H146J364	u	Parella de plantilles anticlaus de fleix d'acer de 0,4 mm de gruix, de 120 kg de resistència a la perforació, pintades amb pintures epoxi i folrades, homologades segons UNE-EN ISO 20344 i UNE-EN 12568	6
H147N000	u	Faixa de protecció dorslumbar	13
H1481242	u	Granota de treball per a construcció, de polièster i cotó (65%-35%), color beix, trama 240, amb butxaques interiors, homologada segons UNE-EN 340	1 /2 /4 /6 /9 /10 /11 /14 /16 /18 /25
H1485800	u	Armilla reflectant amb tires reflectants a la cintura, al pit i a l'esquena, homologada segons UNE-EN 471	14 /25
H1486241	u	Casaca tipus enginyer, de polièster embuatada amb material aïllant, butxaques exteriors	14
H1487350	u	Impermeable amb jaqueta, caputxa i pantalons, per a edificació, de PVC soldat de 0,3 mm de gruix, homologat segons UNE-EN 340	14

MITJANS AUXILIARS D'UTILITAT PREVENTIVA

Codi	UA	Descripció	Riscos
HX11X022	u	Passadís de protecció prefabricat metàl·lic amb sistema de seguretat amb tots els requisits reglamentaris, de llargària 2,5 m, d'amplària 1,1 m, amb paviment de entramat de platines metàl·liques i rampes articulades, baranes metàl·liques reglamentàries	1 /11

SISTEMES DE PROTECCIÓ COL·LECTIVA

Codi	UA	Descripció	Riscos

H1522111	m	Barana de protecció en el perímetre de la coronació d'excavacions, d'alçària 1 m, amb travesser superior, travesser intermedi i muntants de tub metàl·lic de 2,3", sòcol de post de fusta, ancorada al terreny amb daus de formigó i amb el desmuntatge inclòs	1
H152U000	m	Tanca d'advertència o abalisament d'1 m d'alçada amb malla de polietilè taronja, fixada a 1 m del perímetre del sostre amb suports d'acer allotjats amb forats al sostre	1 /2 /4 /10 /25
H1534001	u	Peça de plàstic en forma de bolet, de color vermell, per a protecció dels extrems de les armadures per a qualsevol diàmetre, amb desmuntatge inclòs	1 /2 /6
H153A9F1	u	Topall per a descàrrega de camions en excavacions, de 4 m d'amplada amb tauló de fusta i perfils IPN 100 clavat al terreny i amb el desmuntatge inclòs	4
HBBAA005	u	Senyal de prohibició, normalitzada amb pictograma negre sobre fons blanc, de forma circular amb cantells i banda transversal descendent d'esquerra a dreta a 45°, en color vermell, diàmetre 29 cm, amb cartell explicatiu rectangular, per ser vista fins 12 m, fixada i amb el desmuntatge inclòs	1 /2 /6 /9 /10 /11 /16 /25
HBBAB115	u	Senyal d'obligació, normalitzada amb pictograma blanc sobre fons blau, de forma circular amb cantells en color blanc, diàmetre 29 cm, amb cartell explicatiu rectangular, per ser vista fins 12 m, fixada i amb el desmuntatge inclòs	1 /2 /6 /9 /10 /11 /16 /25
HBBAE001	u	Rètol adhesiu (MIE-RAT.10) de maniobra per a quadre o pupitre de control elèctric, adherit	16
HBBAF004	u	Senyal d'advertència, normalitzada amb pictograma negre sobre fons groc, de forma triangular amb el cantell negre, costat major 41 cm, amb cartell explicatiu rectangular, per ser vista fins 12 m de distància, fixada i amb el desmuntatge inclòs	1 /2 /6 /9 /10 /11 /16 /25

MESURES PREVENTIVES

Codi	Descripció	Riscos
I0000002	Planificar els treballs per a mantenir el màxim de temps possible les proteccions	1
I0000003	Itineraris preestablerts i balissats per al personal	1
I0000004	Revisió i manteniment periòdic de SPC	1
I0000005	Integrar la seguretat al disseny arquitectònic	1
I0000012	Assegurar les escales de mà	1
I0000013	Ordre i neteja	2 /6
I0000014	Preparació i manteniment de les superfícies de treball	2 /6
I0000015	Organització de les zones de pas i emmagatzematge	2 /6
I0000025	Planificació d'àrees i llocs de treball	4
I0000026	Planificació de recorreguts i maniobres per a màquines i camions	4
I0000027	Elecció dels mitjans auxiliars de manteniment	4
I0000028	Impedir l'accés de personal dins del radi d'acció de càrregues suspeses	4
I0000029	No balancejar les càrregues suspeses	4
I0000031	Per a la manipulació de materials voluminosos i/o pesats, solicitar un procediment de treball específic	4
I0000033	Solicitar habilitació professional del personal encarregat del manteniment de l'obra	4
I0000038	Substituir lo manual per lo mecànic	9 /10
I0000039	Planificació de compra i programa de manteniment d'eines	9
I0000040	Formació de l'operari en l'ús i manteniment d'eines	9
I0000041	Substituir la fabricació a obra per la prefabricació a taller	9
I0000042	Evitar processos de manipulació de materials a obra	9
I0000044	Evitar processos de tallat de materials a l'obra	10
I0000045	Formació	10 /13 /18
I0000046	Evitar processos d'ajust en obra	10
I0000047	Planificació i procediments per a la càrrega i descàrrega de materials	11
I0000050	No treballar ni estar al radi d'acció de les càrregues suspesses	11
I0000055	Elecció dels equips de manteniment	13
I0000058	Adaptar la feina a les característiques individuals de la persona que la realitza	13
I0000059	Elecció dels materials alternatius poc pessats i més manegables	13
I0000060	Suspensió de les feines en condicions extremes	14
I0000061	Rotació dels llocs de treball	14
I0000062	Planificar els treballs per a realitzar-los en zones protegides	14
I0000063	En cas de vent, apuntalament i fixació de tots els elements inestables	14
I0000067	No treballar al costat de linies elèctriques amb cables nusos	16
I0000068	Elecció i manteniment de les eines elèctriques	16
I0000069	Formació i habilitació específica per a cada eina	16
I0000070	Compliment del REBT pel que fa a equips de protecció	16
I0000071	Revisió de la posta a terra	16
I0000073	Disposar de quadres elèctrics secundaris	16
I0000086	Substituir els materials amb substàncies nocives	18
I0000103	Planificació de les àrees de treball	25
I0000104	Accessos i circulació independents per a personal i maquinària	25
I0000105	Anivellar la maquinària per a la realització de l'activitat	25
I0000106	El personal no ha de descansar al costat de màquines aturades	25

I0000107	Limitació de la velocitat dels vehicles	25
I0000154	Verificar nivell lumínic mínim (250 lux) a itineraris i llocs de treball	1 /2 /6
I0000155	Controlar la temperatura i velocitat del vent als llocs de treball	14
I0000158	Accessoris dielectrics (escala, banqueta, bastida, perxa de terra) si hi ha risc contacte elèctric	16

E04 ESTRUCTURES
E04.E02 MURS I PANTALLES DE FORMIGÓ

MURS I PANTALLES DE FORMIGÓ ARMAT, INCLOENT ENCOFRATS (FUSTA, PLAFONS PREFABRICATS), MANIPULACIÓ I COL.LOCACIÓ D'ARMADURA, I ABOCAMENT DE FORMIGÓ AMB CUBILOT O BOMBA

Avaluació de riscos

Id	Risc	P	G	A
1	CAIGUDA DE PERSONES A DIFERENT NIVELL **Situació:** ITINERARIS A OBRA TREBALLS EN ALÇADA	2	3	4
2	CAIGUDA DE PERSONES AL MATEIX NIVELL **Situació:** ITINERARIS A OBRA ÀREA DE TREBALL MANCA D'IL.LUMINACIÓ	2	1	2
3	CAIGUDA D'OBJECTES PER DESPLOM, ESFONDRAMENT O ENSORRAMENT **Situació:** ENFONSAMENT DE SISTEMES D'ENCOFRATS	1	3	3
4	CAIGUDA D'OBJECTES PER MANIPULACIÓ O DE MATERIALS TRANSPORTATS **Situació:** MANIPULACIÓ D'APLECS, EINES, MITJANS AUXILIARS	2	3	4
6	TREPITJADES SOBRE OBJECTES **Situació:** ITINERARIS A OBRA ÀREA DE TREBALL MANCA D'IL.LUMINACIÓ	3	1	3
9	COPS AMB OBJECTES O EINES (TALLS) **Situació:** EINES SERRA DE FORADAR FUSTA	2	2	3
10	PROJECCIÓ DE FRAGMENTS O PARTÍCULES **Situació:** SERRA DE FORADAR FUSTA MANIPULACIÓ DE MATERIALS	2	2	3
12	ATRAPAMENT PER BOLCADA DE MÀQUINES, TRACTORS O VEHICLES **Situació:** COL.LOCACIÓ PLAFONS ENCOFRAT ÚS GRUES MÓBILS	2	3	4
13	SOBREESFORÇOS **Situació:** MANIPULACIÓ MANUAL	2	2	3
14	EXPOSICIÓ A CONDICIONS AMBIENTALS EXTREMES **Situació:** TREBALLS A L'EXTERIOR	1	2	2
16	EXPOSICIÓ A CONTACTES ELÈCTRICS **Situació:** CONTACTES DIRECTES I INDIRECTES	1	3	3
18	CONTACTES AMB SUBSTANCIES NOCIVES (CÀUSTIQUES, CORROSIVES, IRRITANTS O AL·LERGÈNIQUES) **Situació:** AGLOMERANTS	2	1	2
25	ATROPELLAMENTS O COPS AMB VEHICLES **Situació:** ITINERARIS A OBRA SOBRE TERRENYS IRREGULARS	2	3	4

P: Probabilitat (1,2,3) / G: Gravetat (1,2,3) / A: Avaluació (1,2,3,4,5)

EQUIPS PROTECCIÓ INDIVIDUAL

Codi	UA	Descripció	Riscos
H1411111	u	Casc de seguretat per a ús normal, contra cops, de polietilè amb un pes màxim de 400 g, homologat segons UNE-EN 812	1 /2 /3 /4 /6 /9 /10 /12 /14 /16 /18 /25
H1421110	u	Ulleres de seguretat antiimpactes estàndard, amb muntura universal, amb visor transparent i tractament contra l'entelament, homologades segons UNE-EN 167 i UNE-EN 168	10 /14 /18
H142CD70	u	Pantalla facial per a protecció de riscs mecànics, amb visor de malla de reixeta metàl·lica, per acoblar al casc amb arnès abatible, homologada segons UNE-EN 1731	10
H1432012	u	Protector auditiu d'auricular, acoblat al cap amb arnès i orelleres antisoroll, homologat segons UNE-EN 352-1 i UNE-EN 458	14
H1455710	u	Parella de guants d'alta resistència al tall i a l'abrassió per a ferrallista, amb dits i palmell de cautxú rugós sobre suport de cotó, i subjecció elàstica al canell, homologats segons UNE-EN 388 i UNE-EN 420	9
H145C002	u	Parella de guants de protecció contra riscs mecànics comuns de construcció nivell 3, homologats segons UNE-EN 388 i UNE-EN 420	1 /2 /3 /4 /6 /9 /10 /14 /25

H145E003	u	Parella de guants contra agents químics i microorganismes, homologats segons UNE-EN 374-1, UNE-EN ISO 11298-2, UNE-EN 1998-3 i UNE-EN 420	18
H145K153	u	Parella de guants de material aïllant per a treballs elèctrics, classe 00, logotip color beix, tensió màxima 500 V, homologats segons UNE-EN 420	16
H1461164	u	Parella de botes d'aigua de PVC de canya alta, per posada en obra del formigó, amb plantilla metàl·lica, amb sola antilliscant i folrades de niló rentable, homologades segons UNE-EN ISO 20344, UNE-EN ISO 20345, UNE-EN ISO 20346 i UNE-EN ISO 20347	6
H1465275	u	Parella de botes baixes de seguretat industrial per a treballs de construcció en general, resistents a la humitat, de pell rectificada, amb turmellera encoixinada, amb puntera metàl·lica, sola antilliscant, falca amortidora d'impactes al taló i sense plantilla metàl·lica, homologades segons UNE-EN ISO 20344, UNE-EN ISO 20345, UNE-EN ISO 20346 i UNE-EN ISO 20347	1 /2 /3 /4 /6 /9 /10 /12 /14 /16 /18 /25
H1465277	u	Parella de botes baixes de seguretat industrial per a encofrador, resistents a la humitat, de pell rectificada, amb turmellera encoixinada, amb puntera metàl·lica, sola antilliscant, falca amortidora d'impactes al taló i amb plantilla metàl·lica, homologades segons UNE-EN ISO 20344, UNE-EN ISO 20345, UNE-EN ISO 20346 i UNE-EN ISO 20347	6
H146J364	u	Parella de plantilles anticlaus de fleix d'acer de 0,4 mm de gruix, de 120 kg de resistència a la perforació, pintades amb pintures epoxi i folrades, homologades segons UNE-EN ISO 20344 i UNE-EN 12568	6
H147D405	u	Sistema anticaiguda compost per un arnès anticaiguda amb tirants, bandes secundàries, bandes subglúties, bandes de cuixa, recolzament dorsal per a subjecció, elements d'ajust, element dorsal d'enganxament d'arnès anticaiguda i sivella, incorporat a un subsistema anticaiguda de tipus lliscant sobre línia d'ancoratge flexible de llargaria 10 m, homologat segons UNE-EN 361, UNE-EN 362, UNE-EN 364, UNE-EN 365 i UNE-EN 353-2	1
H147N000	u	Faixa de protecció dorslumbar	13
H1481242	u	Granota de treball per a construcció, de polièster i cotó (65%-35%), color beix, trama 240, amb butxaques interiors, homologada segons UNE-EN 340	1 /2 /3 /4 /6 /9 /10 /12 /14 /16 /18 /25
H1482222	u	Camisa de treball per a construcció, de polièster i cotó (65%-35%), color beix amb butxaques interiors, trama 240, homologada segons UNE-EN 340	14
H1485800	u	Armilla reflectant amb tires reflectants a la cintura, al pit i a l'esquena, homologada segons UNE-EN 471	12 /25
H1486241	u	Casaca tipus enginyer, de polièster embuatada amb material aïllant, butxaques exteriors	14
H1487350	u	Impermeable amb jaqueta, caputxa i pantalons, per a edificació, de PVC soldat de 0,3 mm de gruix, homologat segons UNE-EN 340	14
H148D900	u	Arnès per a senyalista, amb tires reflectants a la cintura, al pit, a l'esquena i als tirants, homologat segons UNE-EN 340 i UNE-EN 471	4

MITJANS AUXILIARS D'UTILITAT PREVENTIVA

Codi	UA	Descripció	Riscos
HX11X003	u	Bastida modular amb estructura tubular i sistema de seguretat amb tots els requisits reglamentaris en previsió de caigudes per a la realització d'estructures, tancaments, cobertes, i altres treballs en alçada	1
HX11X004	u	Barana definitiva, prevista en projecte, per a protecció de caigudes a diferent nivell	1
HX11X005	u	Escala modular d'estructura porticada, per accedir a cotes de diferent nivell, superiors a 7 m amb sistema de seguretat integrat	1
HX11X019	m	Marquesina de protecció en voladiu en bastida tubular amb sistema de seguretat amb tots els requisits reglamentaris, normalitzada i incorporada UNE-EN 12810-1 (HD-1000)	4
HX11X021	u	Passadís de protecció prefabricat metàl·lic amb sistema de seguretat amb tots els requisits reglamentaris, de llargària 2,5 m, d'amplària 1,1 m, amb paviment de entramat de platines metàl·liques i rampes articulades, baranes metàl·liques reglamentàries, muntants de 2 m d'alçada, sostre de xapa d'acer de 3 mm de gruix	2 /4

SISTEMES DE PROTECCIÓ COL·LECTIVA

Codi	UA	Descripció	Riscos
H1512005	m2	Protecció col·lectiva vertical de bastides tubulars i/o muntacàrregues amb malla de polipropilè tupida tipus mosquitera, traus perimetrals amb reforç i corda de diàmetre 6 mm i amb el desmuntatge inclòs	4
H1512007	m	Protecció col·lectiva vertical del perímetre de les façanes contra caigudes de persones u objectes, amb suport metàl·lic tipus mènsula, de llargària 2,5 m, barra porta xarxes horitzontal, serjant d'ancoratge al sostre, xarxa de seguretat horitzontal i amb el desmuntatge inclòs	1 /4
H1512013	m2	Protecció col·lectiva vertical dels laterals dels forats de les escales en tota l'alçada amb xarxa-teló normalitzada (UNE-EN 1263-1) de poliamida no regenerada, de tenacitat alta nuada amb corda perimetral de poliamida, ancoratge de fleix perforat i clau d'impacte d'acer i corda de cosit de 6 mm de diàmetre i amb el desmuntatge	1

		inclòs	
H1512212	m	Protecció col·lectiva vertical del perímetre del sostre amb xarxa per a proteccions superficials contra caigudes, de fil trenat de poliamida no regenerada, de tenacitat alta, de 4 mm de diàmetre, 80x80 mm de pas de malla, corda perimetral de poliamida de 12 mm de diàmetre nuada a la xarxa, d'alçària 5 m, amb ancoratges d'emborsament inferior, fixada al sostre cada 0.5 amb ganxos embeguts en el formigó, cordes d'hissat i subjecció de 12 mm de diàmetre, pescant metàl·lic de forca fixats al sostre cada 4,5 m amb ganxos embeguts en el formigó, en 1a col·locació i amb el desmuntatge inclòs	1
H151A1K1	m2	Protecció col·lectiva horitzontal d'obertures amb xarxa per a proteccions superficials contra caigudes, de fil trenat de poliamida no regenerada, de tenacitat alta, de 4 mm de diàmetre, 80x80 mm de pas de malla, corda perimetral de poliamida de 12 mm de diàmetre nuada a la xarxa, fixada amb fleix i tacs d'expansió i amb el desmuntatge inclòs	1
H151AEL1	m2	Protecció horitzontal d'obertures amb malla electrosoldada de barres corrugades d'acer 10x 10 cm i de 3 - 3 mm de diàmetre embegut en el formigó i amb el desmuntatge inclòs	1
H151AJ01	m2	Protecció horitzontal d'obertures d'1 m de diàmetre com a màxim, en sostres, amb fusta i amb el desmuntatge inclòs	1
H152M671	m	Barana de protecció prefabricada per a forats d'ascensor, d'alçària 1 m, fixada amb cargols d'ataconat als brancals de fàbrica i amb el desmuntatge inclòs	1
H152N681	m	Barana de protecció sobre sostre o llosa, d'alçària 1 m, enjovada en cèrcol perimetral de formigó cada 2,5 m i amb el desmuntatge inclòs	1
H152PB21	m	Marquesina de protecció en voladiu de 3 m amb perfils d'acer IPN 140 fixats al sostre o llosa amb cargols passants i taulons de fusta, inclinació en l'extrem de 30 °, desmuntatge inclòs	4
H152U000	m	Tanca d'advertència o abalisament d'1 m d'alçada amb malla de polietilè taronja, fixada a 1 m del perímetre del sostre amb suports d'acer allotjats amb forats al sostre	1 /2 /3 /4 /6 /9 /25
H1531114	u	Plataforma en voladís, abatible per a càrrega i descàrrega de materials, d'1.4x1,7 m de planxa d'acer gofrada i perfils portants d'acer UPN 160, amb baranes laterals metàl·liques i cadena d'accés, fixada amb puntals i amb el desmuntatge inclòs	1 /4
H1534001	u	Peça de plàstic en forma de bolet, de color vermell, per a protecció dels extrems de les armadures per a qualsevol diàmetre, amb desmuntatge inclòs	1 /2 /6
HBBAA005	u	Senyal de prohibició, normalitzada amb pictograma negre sobre fons blanc, de forma circular amb cantells i banda transversal descendent d'esquerra a dreta a 45°, en color vermell, diàmetre 29 cm, amb cartell explicatiu rectangular, per ser vista fins 12 m, fixada i amb el desmuntatge inclòs	1 /2 /4 /6 /9 /10 /12 /13 /14 /16 /25
HBBAB115	u	Senyal d'obligació, normalitzada amb pictograma blanc sobre fons blau, de forma circular amb cantells en color blanc, diàmetre 29 cm, amb cartell explicatiu rectangular, per ser vista fins 12 m, fixada i amb el desmuntatge inclòs	1 /2 /4 /6 /9 /10 /12 /13 /14 /16 /25
HBBAE001	u	Rètol adhesiu (MIE-RAT.10) de maniobra per a quadre o pupitre de control elèctric, adherit	16
HBBAF004	u	Senyal d'advertència, normalitzada amb pictograma negre sobre fons groc, de forma triangular amb el cantell negre, costat major 41 cm, amb cartell explicatiu rectangular, per ser vista fins 12 m de distància, fixada i amb el desmuntatge inclòs	1 /2 /4 /6 /9 /10 /12 /13 /14 /16 /25
HDS11411	m	Baixant de runes de tub de PVC, de 40 cm de diàmetre, amb boques de descàrrega, brides i acoblament, col·locat i amb el desmuntatge inclòs	10

MESURES PREVENTIVES

Codi	Descripció	Riscos
I0000003	Itineraris preestablerts i balissats per al personal	1
I0000004	Revisió i manteniment periòdic de SPC	1
I0000005	Integrar la seguretat al disseny arquitectònic	1
I0000006	Disseny i estudi de les mesures preventives en fase de projecte	1
I0000007	Adoptar les mesures preventives necessàries per al manteniment correcte posterior	1
I0000008	Personal qualificat per a treballs en alçada	1
I0000012	Assegurar les escales de mà	1
I0000013	Ordre i neteja	2 /6
I0000014	Preparació i manteniment de les superfícies de treball	2 /6
I0000015	Organització de les zones de pas i emmagatzematge	2 /6
I0000020	No realitzar treballs a la mateixa vertical	3 /4
I0000022	Condena de la planta inferior en que s'ha de formigonar	3
I0000025	Planificació d'àrees i llocs de treball	4
I0000026	Planificació de recorreguts i maniobres per a màquines i camions	4
I0000027	Elecció dels mitjans auxiliars de manteniment	4
I0000028	Impedir l'accés de personal dins del radi d'acció de càrregues suspeses	4
I0000029	No balancejar les càrregues suspeses	4
I0000030	Suspendre i aixecar les càrregues dins de l'envolcall o fleixos originals	4
I0000031	Per a la manipulació de materials voluminosos i/o pesats, solicitar un procediment de treball específic	4

I0000033	Solicitar habilitació professional del personal encarregat del manteniment de l'obra	4
I0000038	Substituir lo manual per lo mecànic	9
I0000039	Planificació de compra i programa de manteniment d'eines	9
I0000040	Formació de l'operari en l'ús i manteniment d'eines	9
I0000041	Substituir la fabricació a obra per la prefabricació a taller	9
I0000042	Evitar processos de manipulació de materials a obra	9
I0000044	Evitar processos de tallat de materials a l'obra	10
I0000045	Formació	10 /12 /13 /18
I0000046	Evitar processos d'ajust en obra	10
I0000051	Adequació dels recorreguts de la maquinària	12
I0000053	Procediment d'utilització de la maquinària	12
I0000054	Ús de recolzaments hidràulics	12
I0000055	Elecció dels equips de manteniment	13
I0000056	Paletització i eines ergonòmiques	13
I0000058	Adaptar la feina a les característiques individuals de la persona que la realitza	13
I0000059	Elecció dels materials alternatius poc pessats i més manegables	13
I0000060	Suspensió de les feines en condicions extremes	14
I0000061	Rotació dels llocs de treball	14
I0000062	Planificar els treballs per a realitzar-los en zones protegides	14
I0000063	En cas de vent, apuntalament i fixació de tots els elements inestables	14
I0000067	No treballar al costat de linies elèctriques amb cables nusos	16
I0000068	Elecció i manteniment de les eines elèctriques	16
I0000069	Formació i habilitació específica per a cada eina	16
I0000070	Compliment del REBT pel que fa a equips de protecció	16
I0000071	Revisió de la posta a terra	16
I0000072	Realitzar els treballs sobre superfícies seques	16
I0000073	Disposar de quadres elèctrics secundaris	16
I0000086	Substituir els materials amb substàncies nocives	18
I0000103	Planificació de les àrees de treball	25
I0000104	Accessos i circulació independents per a personal i maquinària	25
I0000105	Anivellar la maquinària per a la realització de l'activitat	25
I0000106	El personal no ha de descansar al costat de màquines aturades	25
I0000107	Limitació de la velocitat dels vehicles	25
I0000154	Verificar nivell lumínic mínim (250 lux) a itineraris i llocs de treball	1 /2 /6 /9 /25
I0000155	Controlar la temperatura i velocitat del vent als llocs de treball	14
I0000160	Traslladar materials amb la grua dins d'una caixa o sarcòfeg	4
I0000161	Verificar que les connexions de les màquines es facin amb endolls reglamentaris	16
I0000162	Realitzar treballs formigonat pilars o murs amb plataforma reglamentaria (no usar escales de ma)	1

E04.E03 ESTRUCTURES D'ACER

ESTRUCTURES D'ELEMENTS D'ACER ENSAMBLATS MITJANÇANT CARGOLS O SOLDADURA

Avaluació de riscos

Id	Risc	P	G	A
1	CAIGUDA DE PERSONES A DIFERENT NIVELL **Situació:** ITINERARIS A OBRA TREBALLS EN ALÇADA	2	3	4
2	CAIGUDA DE PERSONES AL MATEIX NIVELL **Situació:** ITINERARIS A OBRA ÀREA DE TREBALL AMB MANCA D'IL.LUMINACIÓ	1	1	1
4	CAIGUDA D'OBJECTES PER MANIPULACIÓ O DE MATERIALS TRANSPORTATS **Situació:** MANIPULACIÓ D'APLECS, EINES I MITJANS AUXILIARS	2	3	4
6	TREPITJADES SOBRE OBJECTES **Situació:** ITINERARIS A OBRA, ÀREA DE TREBALL ELEMENTS PUNTXANTS MANCA D'IL.LUMINACIÓ	1	1	1
9	COPS AMB OBJECTES O EINES (TALLS) **Situació:** EINES AMB ELEMENTS ESTRUCTURALS	2	1	2
10	PROJECCIÓ DE FRAGMENTS O PARTÍCULES **Situació:** TROSSEJAT D'ESCÒRIA TREBALLS AMB RADIAL TALL-SOLDADURA OXIACETILÈ	2	2	3
11	ATRAPAMENT PER O ENTRE OBJECTES **Situació:** AMB ELEMENTS ESTRUCTURALS	2	3	4
13	SOBREESFORÇOS **Situació:** MANIPULACIÓ MANUAL	2	2	3
14	EXPOSICIÓ A CONDICIONS AMBIENTALS EXTREMES **Situació:** TREBALLS A L'EXTERIOR	1	2	2

15	CONTACTES TÈRMICS **Situació:** TALL-SOLDADURA OXIACETILÈ SOLDADURA ELÈCTRICA	1	2	2
16	EXPOSICIÓ A CONTACTES ELÈCTRICS **Situació:** CONTACTES DIRECTES I INDIRECTES	1	3	3
17	INHALACIÓ O INGESTIÓ DE SUBSTANCIES NOCIVES **Situació:** GASOS DE SOLDADURES	1	2	2
19	EXPOSICIÓ A RADIACIONS , IONITZANTS O NO I TÈRMIQUES **Situació:** SOLDADURA ELÈCTRICA	3	2	4
20	EXPLOSIONS **Situació:** BOMBONES OXIACETILÈ MATERIAS INFLAMABLES	1	3	3
21	INCENDIS **Situació:** SOLDADURES	1	3	3
25	ATROPELLAMENTS O COPS AMB VEHICLES **Situació:** ITINERARIS A OBRA EN TERRENYS IRREGULARS	2	3	4

P: Probabilitat (1,2,3) / G: Gravetat (1,2,3) / A: Avaluació (1,2,3,4,5)

EQUIPS PROTECCIÓ INDIVIDUAL

Codi	UA	Descripció	Riscos
H1411111	u	Casc de seguretat per a ús normal, contra cops, de polietilè amb un pes màxim de 400 g, homologat segons UNE-EN 812	1 /2 /4 /6 /9 /10 /11 /13 /14 /15 /16 /20 /21 /25
H1423230	u	Ulleres de seguretat per a tall oxiacetilènic, amb muntura universal de barnilla d'acer recoberta de PVC, amb visors circulars de 50 mm de D foscos de color DIN 5, homologades segons UNE-EN 175 i UNE-EN 169	10
H1424340	u	Ulleres de seguretat hermètiques per a esmerillar, amb muntura de cassoleta de policarbonat amb respiradors i recolzament nasal, adaptables amb cinta elàstica, amb visors circulars de 50 mm de D roscats a la muntura, homologades segons UNE-EN 167 i UNE-EN 168	10
H142AC60	u	Pantalla facial per a soldadura elèctrica, amb marc abatible de mà i suport de polièster reforçat amb fibra de vidre vulcanitzada d'1,35 mm de gruix, amb visor inactínic semifosc amb protecció DIN 12, homologada segons UNE-EN 175	10 /19
H1432012	u	Protector auditiu d'auricular, acoblat al cap amb arnès i orelleres antisoroll, homologat segons UNE-EN 352-1 i UNE-EN 458	13
H1445003	u	Mascareta de protecció respiratòria, homologada segons UNE-EN 140	17
H14462N4	u	Semimàscara filtrant de protecció contra partícules d'eficacia mitja, tipus FFP, classe 2, (FFP2), no reutilitzable (NR), segons norma UNE-EN 149, sense vàlvula	17
H144E406	u	Filtre mixte contra gasos i partícules, homologat segons UNE-EN 14387 i UNE-EN 12083	17
H1459630	u	Parella de guants per a soldador, amb palmell de pell, folre interior de cotó, i mànigа llarga de serratge folrada de dril fort, homologats segons UNE-EN 407 i UNE-EN 420	15
H145C002	u	Parella de guants de protecció contra riscs mecànics comuns de construcció nivell 3, homologats segons UNE-EN 388 i UNE-EN 420	2 /4 /6 /9 /10 /11 /14 /20 /21 /25
H145K153	u	Parella de guants de material aïllant per a treballs elèctrics, classe 00, logotip color beix, tensió màxima 500 V, homologats segons UNE-EN 420	16
H1463253	u	Parella de botes dielèctriques resistents a la humitat, de pell rectificada, amb turmellera encoixinada sola antilliscant i antiestàtica, falca amortidora per al taló, llengüeta de manxa, de despreniment ràpid, sense ferramenta metàl·lica, amb puntera reforçada, homologades segons DIN 4843	16
H1465275	u	Parella de botes baixes de seguretat industrial per a treballs de construcció en general, resistents a la humitat, de pell rectificada, amb turmellera encoixinada, amb puntera metàl·lica, sola antilliscant, falca amortidora d'impactes al taló i sense plantilla metàl·lica, homologades segons UNE-EN ISO 20344, UNE-EN ISO 20345, UNE-EN ISO 20346 i UNE-EN ISO 20347	1 /2 /4 /9 /10 /11 /14 /20 /21 /25
H1465376	u	Parella de botes baixes de seguretat industrial per a soldador, resistents a la humitat, de pell rectificada adobada al crom, amb turmellera encoixinada, amb llengüeta de manxa de despreniment ràpid, puntera metàl·lica, sola antilliscant, falca amortidora d'impactes al taló i sense plantilla metàl·lica, homologades segons UNE-EN ISO 20344, UNE-EN ISO 20345, UNE-EN ISO 20346 i UNE-EN ISO 20347	10 /15
H146J364	u	Parella de plantilles anticlaus de fleix d'acer de 0,4 mm de gruix, de 120 kg de resistència a la perforació, pintades amb pintures epoxi i folrades, homologades segons UNE-EN ISO 20344 i UNE-EN 12568	6
H147D405	u	Sistema anticaiguda compost per un arnès anticaiguda amb tirants, bandes secundàries, bandes subglúties, bandes de cuixa, recolzament dorsal per a subjecció, elements d'ajust, element dorsal d'enganxament d'arnès anticaiguda i sivella, incorporat a un subsistema anticaiguda de tipus lliscant sobre línia d'ancoratge flexible de llargaria 10 m, homologat segons UNE-EN 361, UNE-EN 362, UNE-EN 364, UNE-EN 365 i UNE-EN 353-2	1
H147L015	u	Aparell d'ancoratge per a equip de protecció individual contra caiguda d'alçada,	1

		homologat segons UNE-EN 795, amb fixació amb tac mecànic	
H147M007	u	Arnès de seient solidari a equip de protecció individual per a prevenció de caigudes d'alçada, homologat segons UNE-EN 813	1
H147N000	u	Faixa de protecció dorslumbar	13
H1481442	u	Granota de treball per a muntatges i/o treballs mecànics, de polièster i cotó (65%-35%), color blau vergara, trama 240, amb butxaques interiors, homologada segons UNE-EN 340	1 /2 /4 /6 /9 /10 /11 /14 /15 /20 /21 /25
H1481654	u	Granota de treball per a soldadors i/o treballadors de tubs, de cotó sanforitzat (100%), color blau vergara, trama 320, amb butxaques interiors dotades de cremalleres metàl·liques, homologada segons UNE-EN 340, UNE-EN 470-1 i UNE-EN 348	16
H1482422	u	Camisa de treball per a muntatges i/o treballs mecànics, soldadors i/o treballadors de tubs, de polièster i cotó (65%-35%), color blavenc amb butxaques interiors, trama 240, homologada segons UNE-EN 340	14
H1485800	u	Armilla reflectant amb tires reflectants a la cintura, al pit i a l'esquena, homologada segons UNE-EN 471	4 /11 /25
H1486241	u	Casaca tipus enginyer, de polièster embuatada amb material aïllant, butxaques exteriors	14
H1487350	u	Impermeable amb jaqueta, caputxa i pantalons, per a edificació, de PVC soldat de 0,3 mm de gruix, homologat segons UNE-EN 340	14
H1488580	u	Davantal per a soldador, de serratge, homologat segons UNE-EN 340, UNE-EN 470-1 i UNE-EN 348	10
H1489580	u	Jaqueta per a soldador, de serratge, homologada segons UNE-EN 340, UNE-EN 470-1 i UNE-EN 348	19

MITJANS AUXILIARS D'UTILITAT PREVENTIVA

Codi	UA	Descripció	Riscos
HX11X003	u	Bastida modular amb estructura tubular i sistema de seguretat amb tots els requisits reglamentaris en previsió de caigudes per a la realització d'estructures, tancaments, cobertes, i altres treballs en alçada	1
HX11X005	u	Escala modular d'estructura porticada, per accedir a cotes de diferent nivell, superiors a 7 m amb sistema de seguretat integrat	1
HX11X019	m	Marquesina de protecció en voladiu en bastida tubular amb sistema de seguretat amb tots els requisits reglamentaris, normalitzada i incorporada UNE-EN 12810-1 (HD-1000)	4
HX11X021	u	Passadís de protecció prefabricat metàl·lic amb sistema de seguretat amb tots els requisits reglamentaris, de llargària 2,5 m, d'amplària 1,1 m, amb paviment de entramat de platines metàl·liques i rampes articulades, baranes metàl·liques reglamentàries, muntants de 2 m d'alçada, sostre de xapa d'acer de 3 mm de gruix	1 /2 /4

SISTEMES DE PROTECCIÓ COL·LECTIVA

Codi	UA	Descripció	Riscos
H1512007	m	Protecció col·lectiva vertical del perímetre de les façanes contra caigudes de persones u objectes, amb suport metàl·lic tipus mènsula, de llargària 2,5 m, barra porta xarxes horitzontal, serjant d'ancoratge al sostre, xarxa de seguretat horitzontal i amb el desmuntatge inclòs	1
H1512010	m2	Protecció de projecció de partícules incandescents amb manta ignífuga, xarxa de seguretat normalitzada (UNE-EN 1263-1) poliamida no regenerada, de tenacitat alta, nuada amb corda perimetral de poliamida i corda de cosit de 12 mm de diàmetre i amb el desmuntatge inclòs	10 /15 /20 /21
H1512013	m2	Protecció col·lectiva vertical dels laterals dels forats de les escales en tota l'alçada amb xarxa-teló normalitzada (UNE-EN 1263-1) de poliamida no regenerada, de tenacitat alta nuada amb corda perimetral de poliamida, ancoratge de fleix perforat i clau d'impacte d'acer i corda de cosit de 6 mm de diàmetre i amb el desmuntatge inclòs	1
H1512212	m	Protecció col·lectiva vertical del perímetre del sostre amb xarxa per a proteccions superficials contra caigudes, de fil trenat de poliamida no regenerada, de tenacitat alta, de 4 mm de diàmetre, 80x80 mm de pas de malla, corda perimetral de poliamida de 12 mm de diàmetre nuada a la xarxa, d'alçària 5 m, amb ancoratges d'emborsament inferior, fixada al sostre cada 0.5 amb ganxos embeguts en el formigó, cordes d'hissat i subjecció de 12 mm de diàmetre, pescant metàl·lic de forca fixats al sostre cada 4,5 m amb ganxos embeguts en el formigó, en 1a col·locació i amb el desmuntatge inclòs	1
H151A1K1	m2	Protecció col·lectiva horitzontal d'obertures amb xarxa per a proteccions superficials contra caigudes, de fil trenat de poliamida no regenerada, de tenacitat alta, de 4 mm de diàmetre, 80x80 mm de pas de malla, corda perimetral de poliamida de 12 mm de diàmetre nuada a la xarxa, fixada amb fleix i tacs d'expansió i amb el desmuntatge inclòs	1
H151AJ01	m2	Protecció horitzontal d'obertures d'1 m de diàmetre com a màxim, en sostres, amb fusta i amb el desmuntatge inclòs	1
H152J105	m	Cable fiador per al cinturó de seguretat, fixat en ancoratges de servei i amb el	1

		desmuntatge inclòs	
H152N681	m	Barana de protecció sobre sostre o llosa, d'alçària 1 m, enjovada en cèrcol perimetral de formigó cada 2,5 m i amb el desmuntatge inclòs	1
H152PB21	m	Marquesina de protecció en voladiu de 3 m amb perfils d'acer IPN 140 fixats al sostre o llosa amb cargols passants i taulons de fusta, inclinació en l'extrem de 30 °, desmuntatge inclòs	4
H152U000	m	Tanca d'advertència o abalisament d'1 m d'alçada amb malla de polietilè taronja, fixada a 1 m del perímetre del sostre amb suports d'acer allotjats amb forats al sostre	2 /4 /6 /9 /11 /25
H1531114	u	Plataforma en voladís, abatible per a càrrega i descàrrega de materials, d'1.4x1,7 m de planxa d'acer gofrada i perfils portants d'acer UPN 160, amb baranes laterals metàl·liques i cadena d'accés, fixada amb puntals i amb el desmuntatge inclòs	1 /4
HBBAA005	u	Senyal de prohibició, normalitzada amb pictograma negre sobre fons blanc, de forma circular amb cantells i banda transversal descendent d'esquerra a dreta a 45°, en color vermell, diàmetre 29 cm, amb cartell explicatiu rectangular, per ser vista fins 12 m, fixada i amb el desmuntatge inclòs	1 /2 /4 /6 /9 /10 /11 /13 /14 /15 /16 /17 /19 /20 /21 /25
HBBAB115	u	Senyal d'obligació, normalitzada amb pictograma blanc sobre fons blau, de forma circular amb cantells en color blanc, diàmetre 29 cm, amb cartell explicatiu rectangular, per ser vista fins 12 m, fixada i amb el desmuntatge inclòs	1 /2 /4 /6 /9 /10 /11 /13 /14 /15 /16 /17 /19 /20 /21 /25
HBBAC005	u	Senyal indicativa de la ubicació d'equips d'extinció d'incendis, normalitzada amb pictograma blanc sobre fons vermell, de forma rectangular o quadrada, costat major 29 cm, per ser vista fins 12 m de distància, fixada i amb el desmuntatge inclòs	21
HBBAE001	u	Rètol adhesiu (MIE-RAT.10) de maniobra per a quadre o pupitre de control elèctric, adherit	16
HBBAF004	u	Senyal d'advertència, normalitzada amb pictograma negre sobre fons groc, de forma triangular amb el cantell negre, costat major 41 cm, amb cartell explicatiu rectangular, per ser vista fins 12 m de distància, fixada i amb el desmuntatge inclòs	1 /2 /4 /6 /9 /10 /11 /13 /14 /15 /16 /17 /19 /20 /21 /25
HM31161J	u	Extintor de pols seca, de 6 kg de càrrega, amb pressió incorporada, pintat, amb suport a la paret i amb el desmuntatge inclòs	21

MESURES PREVENTIVES

Codi	Descripció	Riscos
I0000003	Itineraris preestablerts i balissats per al personal	1
I0000004	Revisió i manteniment periòdic de SPC	1 /11
I0000005	Integrar la seguretat al disseny arquitectònic	1
I0000006	Disseny i estudi de les mesures preventives en fase de projecte	1
I0000008	Personal qualificat per a treballs en alçada	1
I0000010	Executar les escales a la vegada que el sostre de la planta a la que doni accés	1
I0000012	Assegurar les escales de mà	1
I0000013	Ordre i neteja	2 /6
I0000014	Preparació i manteniment de les superfícies de treball	2 /6
I0000015	Organització de les zones de pas i emmagatzematge	2 /6
I0000017	Als plans inclinats, treballar sobre superfícies rugoses i no lliscants	2
I0000020	No realitzar treballs a la mateixa vertical	4
I0000025	Planificació d'àrees i llocs de treball	4
I0000026	Planificació de recorreguts i maniobres per a màquines i camions	4
I0000027	Elecció dels mitjans auxiliars de manteniment	4
I0000028	Impedir l'accés de personal dins del radi d'acció de càrregues suspeses	4
I0000029	No balancejar les càrregues suspeses	4
I0000031	Per a la manipulació de materials voluminosos i/o pesats, solicitar un procediment de treball específic	4
I0000033	Solicitar habilitació professional del personal encarregat del manteniment de l'obra	4
I0000038	Substituir lo manual per lo mecànic	9 /10
I0000039	Planificació de compra i programa de manteniment d'eines	9
I0000040	Formació de l'operari en l'ús i manteniment d'eines	9
I0000041	Substituir la fabricació a obra per la prefabricació a taller	9
I0000042	Evitar processos de manipulació de materials a obra	9
I0000044	Evitar processos de tallat de materials a l'obra	10
I0000045	Formació	10 /13 /21
I0000046	Evitar processos d'ajust en obra	10
I0000047	Planificació i procediments per a la càrrega i descàrrega de materials	11
I0000050	No treballar ni estar al radi d'acció de les càrregues suspesses	11
I0000055	Elecció dels equips de manteniment	13
I0000058	Adaptar la feina a les característiques individuals de la persona que la realitza	13
I0000059	Elecció dels materials alternatius poc pessats i més manegables	13
I0000060	Suspensió de les feines en condicions extremes	14
I0000061	Rotació dels llocs de treball	14 /17
I0000062	Planificar els treballs per a realitzar-los en zones protegides	14
I0000063	En cas de vent, apuntalament i fixació de tots els elements inestables	14

I0000064	Suspensió de les feines a cobertes inclinades amb vent superior a 40 km/h	14
I0000065	Evitar procés de soldadura a l'obra	15
I0000067	No treballar al costat de linies elèctriques amb cables nusos	16
I0000068	Elecció i manteniment de les eines elèctriques	16
I0000069	Formació i habilitació específica per a cada eina	16
I0000070	Compliment del REBT pel que fa a equips de protecció	16
I0000071	Revisió de la posta a terra	16
I0000072	Realitzar els treballs sobre superfícies seques	16
I0000073	Disposar de quadres elèctrics secundaris	16
I0000078	Evitar processos de divissió de material en sec	17
I0000079	Realitzar els treballs a l´aire lliure, sempre a sotavent	17
I0000080	Elecció dels materials al disseny del projecte	17
I0000082	Aïllament del procés	17
I0000085	Ventilació de les zones de treball	17
I0000091	No soldar sobre contenidors de materials inflamables o explosius (pintures, dissolvents, etc)	20
I0000093	Evitar unions de mangueres amb filferros	20
I0000094	Revisió periòdica dels equips de treball	19 /20
I0000095	Impedir el contacte de l'acetilè amb el coure	20
I0000096	No fumar	20
I0000097	Substituir l'inflamable per no infamable	21
I0000099	Establir una zona de protecció de radi 10 m, en treballs de soldadura i tall amb serra radial	19 /20 /21
I0000103	Planificació de les àrees de treball	25
I0000104	Accessos i circulació independents per a personal i maquinària	25
I0000105	Anivellar la maquinària per a la realització de l'activitat	25
I0000106	El personal no ha de descansar al costat de màquines aturades	25
I0000107	Limitació de la velocitat dels vehicles	25
I0000152	Utilitzar mitjans mecànics(grues, transpalets, plataformes elevadores) per manipular càrregues	13
I0000154	Verificar nivell lumínic mínim (250 lux) a itineraris i llocs de treball	2 /6 /9 /25
I0000155	Controlar la temperatura i velocitat del vent als llocs de treball	14
I0000158	Accessoris dielectrics (escala, banqueta, bastida, perxa de terra) si hi ha risc contacte elèctric	16
I0000159	Per manipular càrregues llargues amb grua, utilitzar biga de repartiment	4 /11
I0000161	Verificar que les connexions de les màquines es facin amb endolls reglamentaris	16
I0000163	Realitzar treballs de soldadura en alçada des de gàbia o plataforma protegida	1

E04.E04 ESTRUCTURES PORTICADES DE FORMIGÓ "IN SITU"

ESTRUCTURES PORTICADES DE FORMIGÓ ARMAT, INCLOENT-HI ENCOFRATS (FUSTA, PLAFONS PREFABRICATS), COL.LOCACIÓ D'ALLEUGERIDORS DE SOSTRES, MANIPULACIÓ I COL.LOCACIÓ D'ARMADURA, I ABOCAMENT DE FORMIGÓ AMB CUBILOT O BOMBA

Avaluació de riscos

Id	Risc	P	G	A
1	CAIGUDA DE PERSONES A DIFERENT NIVELL **Situació:** ITINERARIS A OBRA TREBALLS EN ALÇADA	2	3	4
2	CAIGUDA DE PERSONES AL MATEIX NIVELL **Situació:** ITINERARIS A OBRA ÀREES DE TREBALL AMB BAIXA IL.LUMINACIÓ	2	1	2
3	CAIGUDA D'OBJECTES PER DESPLOM, ESFONDRAMENT O ENSORRAMENT **Situació:** ERRADA ENCOFRATS I APUNTALAMENTS	1	3	3
4	CAIGUDA D'OBJECTES PER MANIPULACIÓ O DE MATERIALS TRANSPORTATS **Situació:** MANIPULACIÓ D'APLECS, EINES I MITJANS AUXILIARS	2	3	4
6	TREPITJADES SOBRE OBJECTES **Situació:** ITINERARIS A OBRA ÀREA DE TREBALL AMB ELEMENTS PUNXANTS FORMIGÓ FRESC MANCA D'IL.LUMINACIÓ	3	1	3
9	COPS AMB OBJECTES O EINES (TALLS) **Situació:** EINES SERRA DE FORADAR FUSTA	2	2	3
10	PROJECCIÓ DE FRAGMENTS O PARTÍCULES **Situació:** SERRA DE FORADAR FUSTA TALL AMB RADIAL ABOCAMENT DE FORMIGÓ	2	2	3
11	ATRAPAMENT PER O ENTRE OBJECTES **Situació:** PER ELEMENTS ESTRUCTURALS MANIPULACIÓ I MANTENIMENT DE MATERIALS I ENCOFRATS	2	2	3

13	SOBREESFORÇOS **Situació:** MANIPULACIÓ MANUAL	2	2	3
14	EXPOSICIÓ A CONDICIONS AMBIENTALS EXTREMES **Situació:** TREBALLS A L'EXTERIOR	1	2	2
16	EXPOSICIÓ A CONTACTES ELÈCTRICS **Situació:** CONTACTES DIRECTES I INDIRECTES	1	3	3
18	CONTACTES AMB SUBSTANCIES NOCIVES (CÀUSTIQUES, CORROSIVES, IRRITANTS O AL·LERGÈNIQUES) **Situació:** AGLOMERANTS	2	1	2
25	ATROPELLAMENTS O COPS AMB VEHICLES **Situació:** ITINERARIS A OBRA SOBRE TERRENYS IRREGULARS	2	3	4

P: Probabilitat (1,2,3) / G: Gravetat (1,2,3) / A: Avaluació (1,2,3,4,5)

EQUIPS PROTECCIÓ INDIVIDUAL

Codi	UA	Descripció	Riscos
H1411111	u	Casc de seguretat per a ús normal, contra cops, de polietilè amb un pes màxim de 400 g, homologat segons UNE-EN 812	1 /2 /3 /4 /6 /9 /10 /11 /13 /14 /16 /18 /25
H1421110	u	Ulleres de seguretat antiimpactes estàndard, amb muntura universal, amb visor transparent i tractament contra l'entelament, homologades segons UNE-EN 167 i UNE-EN 168	10 /14 /18
H142CD70	u	Pantalla facial per a protecció de riscs mecànics, amb visor de malla de reixeta metàl·lica, per acoblar al casc amb arnès abatible, homologada segons UNE-EN 1731	10
H1432012	u	Protector auditiu d'auricular, acoblat al cap amb arnès i orelleres antisoroll, homologat segons UNE-EN 352-1 i UNE-EN 458	13 /14
H1455710	u	Parella de guants d'alta resistència al tall i a l'abrassió per a ferrallista, amb dits i palmell de cautxú rugós sobre suport de cotó, i subjecció elàstica al canell, homologats segons UNE-EN 388 i UNE-EN 420	9 /11
H145C002	u	Parella de guants de protecció contra riscs mecànics comuns de construcció nivell 3, homologats segons UNE-EN 388 i UNE-EN 420	1 /2 /3 /4 /6 /9 /10 /11 /14 /25
H145E003	u	Parella de guants contra agents químics i microorganismes, homologats segons UNE-EN 374-1, UNE-EN ISO 11298-2, UNE-EN 1998-3 i UNE-EN 420	18
H145K153	u	Parella de guants de material aïllant per a treballs elèctrics, classe 00, logotip color beix, tensió màxima 500 V, homologats segons UNE-EN 420	16
H1461164	u	Parella de botes d'aigua de PVC de canya alta, per posada en obra del formigó, amb plantilla metàl·lica, amb sola antilliscant i folrades de niló rentable, homologades segons UNE-EN ISO 20344, UNE-EN ISO 20345, UNE-EN ISO 20346 i UNE-EN ISO 20347	6
H1463253	u	Parella de botes dielèctriques resistents a la humitat, de pell rectificada, amb turmellera encoixinada sola antilliscant i antiestàtica, falca amortidora per al taló, llengüeta de manxa, de despreniment ràpid, sense ferramenta metàl·lica, amb puntera reforçada, homologades segons DIN 4843	16
H1465275	u	Parella de botes baixes de seguretat industrial per a treballs de construcció en general, resistents a la humitat, de pell rectificada, amb turmellera encoixinada, amb puntera metàl·lica, sola antilliscant, falca amortidora d'impactes al taló i sense plantilla metàl·lica, homologades segons UNE-EN ISO 20344, UNE-EN ISO 20345, UNE-EN ISO 20346 i UNE-EN ISO 20347	1 /2 /3 /4 /6 /9 /10 /11 /14 /18 /25
H1465277	u	Parella de botes baixes de seguretat industrial per a encofrador, resistents a la humitat, de pell rectificada, amb turmellera encoixinada, amb puntera metàl·lica, sola antilliscant, falca amortidora d'impactes al taló i amb plantilla metàl·lica, homologades segons UNE-EN ISO 20344, UNE-EN ISO 20345, UNE-EN ISO 20346 i UNE-EN ISO 20347	6
H146J364	u	Parella de plantilles anticlaus de fleix d'acer de 0,4 mm de gruix, de 120 kg de resistència a la perforació, pintades amb pintures epoxi i folrades, homologades segons UNE-EN ISO 20344 i UNE-EN 12568	6
H147D405	u	Sistema anticaiguda compost per un arnès anticaiguda amb tirants, bandes secundàries, bandes subglúties, bandes de cuixa, recolzament dorsal per a subjecció, elements d'ajust, element dorsal d'enganxament d'arnès anticaiguda i sivella, incorporat a un subsistema anticaiguda de tipus lliscant sobre línia d'ancoratge flexible de llargaria 10 m, homologat segons UNE-EN 361, UNE-EN 362, UNE-EN 364, UNE-EN 365 i UNE-EN 353-2	1
H147N000	u	Faixa de protecció dorslumbar	13
H1481242	u	Granota de treball per a construcció, de polièster i cotó (65%-35%), color beix, trama 240, amb butxaques interiors, homologada segons UNE-EN 340	1 /2 /3 /4 /6 /9 /10 /11 /14 /16 /18 /25
H1482222	u	Camisa de treball per a construcció, de polièster i cotó (65%-35%), color beix amb butxaques interiors, trama 240, homologada segons UNE-EN 340	14
H1485800	u	Armilla reflectant amb tires reflectants a la cintura, al pit i a l'esquena, homologada segons UNE-EN 471	25
H1486241	u	Casaca tipus enginyer, de polièster embuatada amb material aïllant, butxaques exteriors	14

H1487350	u	Impermeable amb jaqueta, caputxa i pantalons, per a edificació, de PVC soldat de 0,3 mm de gruix, homologat segons UNE-EN 340	14
H148D900	u	Arnès per a senyalista, amb tires reflectants a la cintura, al pit, a l'esquena i als tirants, homologat segons UNE-EN 340 i UNE-EN 471	4

MITJANS AUXILIARS D'UTILITAT PREVENTIVA

Codi	UA	Descripció	Riscos
HX11X003	u	Bastida modular amb estructura tubular i sistema de seguretat amb tots els requisits reglamentaris en previsió de caigudes per a la realització d'estructures, tancaments, cobertes, i altres treballs en alçada	1
HX11X005	u	Escala modular d'estructura porticada, per accedir a cotes de diferent nivell, superiors a 7 m amb sistema de seguretat integrat	1
HX11X019	m	Marquesina de protecció en voladiu en bastida tubular amb sistema de seguretat amb tots els requisits reglamentaris, normalitzada i incorporada UNE-EN 12810-1 (HD-1000)	4
HX11X021	u	Passadís de protecció prefabricat metàl·lic amb sistema de seguretat amb tots els requisits reglamentaris, de llargària 2,5 m, d'amplària 1,1 m, amb paviment de entramat de platines metàl·liques i rampes articulades, baranes metàl·liques reglamentàries, muntants de 2 m d'alçada, sostre de xapa d'acer de 3 mm de gruix	2 /4

SISTEMES DE PROTECCIÓ COL·LECTIVA

Codi	UA	Descripció	Riscos
H1512005	m2	Protecció col·lectiva vertical de bastides tubulars i/o muntacàrregues amb malla de polipropilè tupida tipus mosquitera, traus perimetrals amb reforç i corda de diàmetre 6 mm i amb el desmuntatge inclòs	4
H1512007	m	Protecció col·lectiva vertical del perímetre de les façanes contra caigudes de persones u objectes, amb suport metàl·lic tipus mènsula, de llargària 2,5 m, barra porta xarxes horitzontal, serjant d'ancoratge al sostre, xarxa de seguretat horitzontal i amb el desmuntatge inclòs	1 /4
H1512013	m2	Protecció col·lectiva vertical dels laterals dels forats de les escales en tota l'alçada amb xarxa-teló normalitzada (UNE-EN 1263-1) de poliamida no regenerada, de tenacitat alta nuada amb corda perimetral de poliamida, ancoratge de fleix perforat i clau d'impacte d'acer i corda de cosit de 6 mm de diàmetre i amb el desmuntatge inclòs	1
H1512212	m	Protecció col·lectiva vertical del perímetre del sostre amb xarxa per a proteccions superficials contra caigudes, de fil trenat de poliamida no regenerada, de tenacitat alta, de 4 mm de diàmetre, 80x80 mm de pas de malla, corda perimetral de poliamida de 12 mm de diàmetre nuada a la xarxa, d'alçària 5 m, amb ancoratges d'emborsament inferior, fixada al sostre cada 0.5 amb ganxos embeguts en el formigó, cordes d'hissat i subjecció de 12 mm de diàmetre, pescant metàl·lic de forca fixats al sostre cada 4,5 m amb ganxos embeguts en el formigó, en 1a col·locació i amb el desmuntatge inclòs	1
H151A1K1	m2	Protecció col·lectiva horitzontal d'obertures amb xarxa per a proteccions superficials contra caigudes, de fil trenat de poliamida no regenerada, de tenacitat alta, de 4 mm de diàmetre, 80x80 mm de pas de malla, corda perimetral de poliamida de 12 mm de diàmetre nuada a la xarxa, fixada amb fleix i tacs d'expansió i amb el desmuntatge inclòs	1
H151AEL1	m2	Protecció horitzontal d'obertures amb malla electrosoldada de barres corrugades d'acer 10x 10 cm i de 3 - 3 mm de diàmetre embegut en el formigó i amb el desmuntatge inclòs	1
H151AJ01	m2	Protecció horitzontal d'obertures d'1 m de diàmetre com a màxim, en sostres, amb fusta i amb el desmuntatge inclòs	1
H152M671	m	Barana de protecció prefabricada per a forats d'ascensor, d'alçària 1 m, fixada amb cargols d'ataconat als brancals de fàbrica i amb el desmuntatge inclòs	1
H152N681	m	Barana de protecció sobre sostre o llosa, d'alçària 1 m, enjovada en cèrcol perimetral de formigó cada 2,5 m i amb el desmuntatge inclòs	1
H152PB21	m	Marquesina de protecció en voladiu de 3 m amb perfils d'acer IPN 140 fixats al sostre o llosa amb cargols passants i taulons de fusta, inclinació en l'extrem de 30 °, desmuntatge inclòs	4
H152U000	m	Tanca d'advertència o abalisament d'1 m d'alçada amb malla de polietilè taronja, fixada a 1 m del perímetre del sostre amb suports d'acer allotjats amb forats al sostre	1 /2 /3 /4 /6 /9 /25
H1531114	u	Plataforma en voladís, abatible per a càrrega i descàrrega de materials, d'1.4x1,7 m de planxa d'acer gofrada i perfils portants d'acer UPN 160, amb baranes laterals metàl·liques i cadena d'accés, fixada amb puntals i amb el desmuntatge inclòs	1 /4
H1534001	u	Peça de plàstic en forma de bolet, de color vermell, per a protecció dels extrems de les armadures per a qualsevol diàmetre, amb desmuntatge inclòs	1 /2 /6
H15A2021	u	Torreta per al formigonat de pilars	1
HBBAA005	u	Senyal de prohibició, normalitzada amb pictograma negre sobre fons blanc, de forma circular amb cantells i banda transversal descendent d'esquerra a dreta a 45°, en color vermell, diàmetre 29 cm, amb cartell explicatiu rectangular, per ser	1 /2 /4 /6 /9 /10 /11 /13 /14 /16 /25

		vista fins 12 m, fixada i amb el desmuntatge inclòs	
HBBAB115	u	Senyal d'obligació, normalitzada amb pictograma blanc sobre fons blau, de forma circular amb cantells en color blanc, diàmetre 29 cm, amb cartell explicatiu rectangular, per ser vista fins 12 m, fixada i amb el desmuntatge inclòs	1 /2 /4 /6 /9 /10 /11 /13 /14 /16 /25
HBBAE001	u	Rètol adhesiu (MIE-RAT.10) de maniobra per a quadre o pupitre de control elèctric, adherit	16
HBBAF004	u	Senyal d'advertència, normalitzada amb pictograma negre sobre fons groc, de forma triangular amb el cantell negre, costat major 41 cm, amb cartell explicatiu rectangular, per ser vista fins 12 m de distància, fixada i amb el desmuntatge inclòs	1 /2 /4 /6 /9 /10 /11 /13 /14 /16 /25
HDS11411	m	Baixant de runes de tub de PVC, de 40 cm de diàmetre, amb boques de descàrrega, brides i acoblament, col·locat i amb el desmuntatge inclòs	10

MESURES PREVENTIVES

Codi	Descripció	Riscos
I0000003	Itineraris preestablerts i balissats per al personal	1
I0000004	Revisió i manteniment periòdic de SPC	1
I0000005	Integrar la seguretat al disseny arquitectònic	1
I0000006	Disseny i estudi de les mesures preventives en fase de projecte	1
I0000008	Personal qualificat per a treballs en alçada	1
I0000010	Executar les escales a la vegada que el sostre de la planta a la que doni accés	1
I0000012	Assegurar les escales de mà	1
I0000013	Ordre i neteja	2 /6
I0000014	Preparació i manteniment de les superfícies de treball	2 /6
I0000015	Organització de les zones de pas i emmagatzematge	2 /6
I0000016	Organitzar el pas sobre taulers col.locats a sobre dels armats dels sostres	2
I0000017	Als plans inclinats, treballar sobre superfícies rugoses i no lliscants	2
I0000020	No realitzar treballs a la mateixa vertical	3 /4
I0000022	Condena de la planta inferior en que s'ha de formigonar	3
I0000025	Planificació d'àrees i llocs de treball	4
I0000026	Planificació de recorreguts i maniobres per a màquines i camions	4
I0000027	Elecció dels mitjans auxiliars de manteniment	4
I0000028	Impedir l'accés de personal dins del radi d'acció de càrregues suspeses	4
I0000029	No balancejar les càrregues suspeses	4
I0000030	Suspendre i aixecar les càrregues dins de l'envolcall o fleixos originals	4
I0000031	Per a la manipulació de materials voluminosos i/o pesats, solicitar un procediment de treball específic	4
I0000033	Solicitar habilitació professional del personal encarregat del manteniment de l'obra	4
I0000038	Substituir lo manual per lo mecànic	9 /10
I0000039	Planificació de compra i programa de manteniment d'eines	9 /11
I0000040	Formació de l'operari en l'ús i manteniment d'eines	9
I0000041	Substituir la fabricació a obra per la prefabricació a taller	9
I0000042	Evitar processos de manipulació de materials a obra	9
I0000044	Evitar processos de tallat de materials a l'obra	10
I0000045	Formació	10 /13 /18
I0000046	Evitar processos d'ajust en obra	10
I0000047	Planificació i procediments per a la càrrega i descàrrega de materials	11
I0000050	No treballar ni estar al radi d'acció de les càrregues suspesses	11
I0000055	Elecció dels equips de manteniment	13
I0000056	Paletització i eines ergonòmiques	13
I0000058	Adaptar la feina a les característiques individuals de la persona que la realitza	13
I0000059	Elecció dels materials alternatius poc pessats i més manegables	13
I0000060	Suspensió de les feines en condicions extremes	14
I0000061	Rotació dels llocs de treball	14
I0000062	Planificar els treballs per a realitzar-los en zones protegides	14
I0000063	En cas de vent, apuntalament i fixació de tots els elements inestables	14
I0000064	Suspensió de les feines a cobertes inclinades amb vent superior a 40 km/h	14
I0000067	No treballar al costat de linies elèctriques amb cables nusos	16
I0000068	Elecció i manteniment de les eines elèctriques	16
I0000069	Formació i habilitació específica per a cada eina	16
I0000070	Compliment del REBT pel que fa a equips de protecció	16
I0000071	Revisió de la posta a terra	16
I0000072	Realitzar els treballs sobre superfícies seques	16
I0000073	Disposar de quadres elèctrics secundaris	16
I0000086	Substituir els materials amb substàncies nocives	18
I0000103	Planificació de les àrees de treball	25
I0000104	Accessos i circulació independents per a personal i maquinària	25
I0000105	Anivellar la maquinària per a la realització de l'activitat	25
I0000106	El personal no ha de descansar al costat de màquines aturades	25
I0000107	Limitació de la velocitat dels vehicles	25
I0000149	Realitzar treballs formigonament pilars amb plataforma amb proteccions reglamentaries	1

I0000150	No utilitzar escales de ma per formigonar pilars. Utilitzar plataformes de treball estables.	1
I0000154	Verificar nivell lumínic mínim (250 lux) a itineraris i llocs de treball	1 /2 /6 /9 /25
I0000155	Controlar la temperatura i velocitat del vent als llocs de treball	14
I0000160	Traslladar materials amb la grua dins d'una caixa o sarcòfeg	4 /11
I0000161	Verificar que les connexions de les màquines es facin amb endolls reglamentaris	16

E04.E05 ESTRUCTURES DE FORMIGÓ AMB SOSTRES D'ELEMENTS PREFABRICATS

ESTRUCTURES DE FORMIGÓ ARMAT, INCLOENT-HI ENCOFRATS (FUSTA, PLAFONS PREFABRICATS), MANIPULACIÓ I COL.LOCACIÓ D'ARMADURA, SOSTRES D'ELEMENTS PREFABRICATS I ABOCAMENT DE FORMIGÓ AMB CUBILOT O BOMBA

Avaluació de riscos

Id	Risc	P	G	A
1	CAIGUDA DE PERSONES A DIFERENT NIVELL **Situació:** ITINERARIS A OBRA TREBALLS EN ALÇADA	2	3	4
2	CAIGUDA DE PERSONES AL MATEIX NIVELL **Situació:** ITINERARIS A OBRA ÀREES DE TREBALL MANCA D'IL.LUMINACIÓ	2	1	2
3	CAIGUDA D'OBJECTES PER DESPLOM, ESFONDRAMENT O ENSORRAMENT **Situació:** ERRADES D'ENCOFRATS I APUNTALAMENTS	1	3	3
4	CAIGUDA D'OBJECTES PER MANIPULACIÓ O DE MATERIALS TRANSPORTATS **Situació:** MANIPULACIÓ D'APLECS, EINES I MITJANS AUXILIARS	2	3	4
6	TREPITJADES SOBRE OBJECTES **Situació:** ITINERARIS A OBRA ÀREES DE TREBALL OBJETOS PUNTXANTS MANCA D'IL.LUMINACIÓ	3	1	3
9	COPS AMB OBJECTES O EINES (TALLS) **Situació:** EINES SERRA DE FORADAR FUSTA	2	2	3
10	PROJECCIÓ DE FRAGMENTS O PARTÍCULES **Situació:** SERRA DE FORADAR FUSTA MANIPULACIÓ MATERIALS ÚS DE RADIAL	2	2	3
11	ATRAPAMENT PER O ENTRE OBJECTES **Situació:** FORMIGONERA ELEMENTS INDUSTRIALITZATS RESISTENTS	2	2	3
13	SOBREESFORÇOS **Situació:** MANIPULACIÓ MANUAL	2	2	3
14	EXPOSICIÓ A CONDICIONS AMBIENTALS EXTREMES **Situació:** TREBALLS A L'EXTERIOR	1	2	2
16	EXPOSICIÓ A CONTACTES ELÈCTRICS **Situació:** CONTACTES DIRECTES I INDIRECTES	1	3	3
18	CONTACTES AMB SUBSTANCIES NOCIVES (CÀUSTIQUES, CORROSIVES, IRRITANTS O AL·LERGÈNIQUES) **Situació:** AGLOMERANTS	2	1	2

P: Probabilitat (1,2,3) / G: Gravetat (1,2,3) / A: Avaluació (1,2,3,4,5)

EQUIPS PROTECCIÓ INDIVIDUAL

Codi	UA	Descripció	Riscos
H1411111	u	Casc de seguretat per a ús normal, contra cops, de polietilè amb un pes màxim de 400 g, homologat segons UNE-EN 812	1 /2 /3 /4 /6 /9 /10 /11 /14 /16 /18
H1421110	u	Ulleres de seguretat antiimpactes estàndard, amb muntura universal, amb visor transparent i tractament contra l'entelament, homologades segons UNE-EN 167 i UNE-EN 168	10 /14 /18
H142CD70	u	Pantalla facial per a protecció de riscs mecànics, amb visor de malla de reixeta metàl·lica, per acoblar al casc amb arnès abatible, homologada segons UNE-EN 1731	10
H1432012	u	Protector auditiu d'auricular, acoblat al cap amb arnès i orelleres antisoroll, homologat segons UNE-EN 352-1 i UNE-EN 458	14
H1455710	u	Parella de guants d'alta resistència al tall i a l'abrassió per a ferrallista, amb dits i palmell de cautxú rugós sobre suport de cotó, i subjecció elàstica al canell, homologats segons UNE-EN 388 i UNE-EN 420	9 /11
H145C002	u	Parella de guants de protecció contra riscs mecànics comuns de construcció nivell 3, homologats segons UNE-EN 388 i UNE-EN 420	1 /2 /3 /4 /6 /9 /10 /11 /14
H145E003	u	Parella de guants contra agents químics i microorganismes, homologats segons UNE-EN 374-1, UNE-EN ISO 11298-2, UNE-EN 1998-3 i UNE-EN 420	18
H145K153	u	Parella de guants de material aïllant per a treballs elèctrics, classe 00, logotip color	16

		beix, tensió màxima 500 V, homologats segons UNE-EN 420	
H1461164	u	Parella de botes d'aigua de PVC de canya alta, per posada en obra del formigó, amb plantilla metàl·lica, amb sola antilliscant i folrades de niló rentable, homologades segons UNE-EN ISO 20344, UNE-EN ISO 20345, UNE-EN ISO 20346 i UNE-EN ISO 20347	6
H1463253	u	Parella de botes dielèctriques resistents a la humitat, de pell rectificada, amb turmellera encoixinada sola antilliscant i antiestàtica, falca amortidora per al taló, llengüeta de manxa, de despreniment ràpid, sense ferramenta metàl·lica, amb puntera reforçada, homologades segons DIN 4843	16
H1465275	u	Parella de botes baixes de seguretat industrial per a treballs de construcció en general, resistents a la humitat, de pell rectificada, amb turmellera encoixinada, amb puntera metàl·lica, sola antilliscant, falca amortidora d'impactes al taló i sense plantilla metàl·lica, homologades segons UNE-EN ISO 20344, UNE-EN ISO 20345, UNE-EN ISO 20346 i UNE-EN ISO 20347	1 /2 /3 /4 /6 /9 /10 /11 /14 /18
H1465277	u	Parella de botes baixes de seguretat industrial per a encofrador, resistents a la humitat, de pell rectificada, amb turmellera encoixinada, amb puntera metàl·lica, sola antilliscant, falca amortidora d'impactes al taló i amb plantilla metàl·lica, homologades segons UNE-EN ISO 20344, UNE-EN ISO 20345, UNE-EN ISO 20346 i UNE-EN ISO 20347	6
H146J364	u	Parella de plantilles anticlaus de fleix d'acer de 0,4 mm de gruix, de 120 kg de resistència a la perforació, pintades amb pintures epoxi i folrades, homologades segons UNE-EN ISO 20344 i UNE-EN 12568	6
H147D405	u	Sistema anticaiguda compost per un arnès anticaiguda amb tirants, bandes secundàries, bandes subglúties, bandes de cuixa, recolzament dorsal per a subjecció, elements d'ajust, element dorsal d'enganxament d'arnès anticaiguda i sivella, incorporat a un subsistema anticaiguda de tipus lliscant sobre línia d'ancoratge flexible de llargaria 10 m, homologat segons UNE-EN 361, UNE-EN 362, UNE-EN 364, UNE-EN 365 i UNE-EN 353-2	1
H147N000	u	Faixa de protecció dorslumbar	13
H1481242	u	Granota de treball per a construcció, de polièster i cotó (65%-35%), color beix, trama 240, amb butxaques interiors, homologada segons UNE-EN 340	1 /2 /3 /4 /6 /9 /10 /11 /14 /16 /18
H1482222	u	Camisa de treball per a construcció, de polièster i cotó (65%-35%), color beix amb butxaques interiors, trama 240, homologada segons UNE-EN 340	14
H1486241	u	Casaca tipus enginyer, de polièster embuatada amb material aïllant, butxaques exteriors	14
H1487350	u	Impermeable amb jaqueta, caputxa i pantalons, per a edificació, de PVC soldat de 0,3 mm de gruix, homologat segons UNE-EN 340	14
H148D900	u	Arnès per a senyalista, amb tires reflectants a la cintura, al pit, a l'esquena i als tirants, homologat segons UNE-EN 340 i UNE-EN 471	4

MITJANS AUXILIARS D'UTILITAT PREVENTIVA

Codi	UA	Descripció	Riscos
HX11X003	u	Bastida modular amb estructura tubular i sistema de seguretat amb tots els requisits reglamentaris en previsió de caigudes per a la realització d'estructures, tancaments, cobertes, i altres treballs en alçada	1
HX11X005	u	Escala modular d'estructura porticada, per accedir a cotes de diferent nivell, superiors a 7 m amb sistema de seguretat integrat	1
HX11X019	m	Marquesina de protecció en voladiu en bastida tubular amb sistema de seguretat amb tots els requisits reglamentaris, normalitzada i incorporada UNE-EN 12810-1 (HD-1000)	4
HX11X021	u	Passadís de protecció prefabricat metàl·lic amb sistema de seguretat amb tots els requisits reglamentaris, de llargària 2,5 m, d'amplària 1,1 m, amb paviment de entramat de platines metàl·liques i rampes articulades, baranes metàl·liques reglamentàries, muntants de 2 m d'alçada, sostre de xapa d'acer de 3 mm de gruix	2 /4

SISTEMES DE PROTECCIÓ COL·LECTIVA

Codi	UA	Descripció	Riscos
H1510001	m2	Protecció horitzontal sota l'encofrat de sostres amb xarxa de fil trenat de poliamida no regenerada, de tenacitat alta, de 4 mm de diàmetre i 80x80 mm de pas de malla, amb corda perimetral de poliamida de 12 mm de diàmetre nuada a la xarxa, unida a l'estructura de sotaponts de l'encofrat mitjançant ganxos metàl·lics cada metre, amb el desmuntatge inclòs	1
H1512005	m2	Protecció col·lectiva vertical de bastides tubulars i/o muntacàrregues amb malla de polipropilè tupida tipus mosquitera, traus perimetrals amb reforç i corda de diàmetre 6 mm i amb el desmuntatge inclòs	4
H1512007	m	Protecció col·lectiva vertical del perímetre de les façanes contra caigudes de persones u objectes, amb suport metàl·lic tipus mènsula, de llargària 2,5 m, barra porta xarxes horitzontal, serjant d'ancoratge al sostre, xarxa de seguretat horitzontal i amb el desmuntatge inclòs	1 /4
H1512013	m2	Protecció col·lectiva vertical dels laterals dels forats de les escales en tota l'alçada	1

		amb xarxa-teló normalitzada (UNE-EN 1263-1) de poliamida no regenerada, de tenacitat alta nuada amb corda perimetral de poliamida, ancoratge de fleix perforat i clau d'impacte d'acer i corda de cosit de 6 mm de diàmetre i amb el desmuntatge inclòs	
H1512212	m	Protecció col·lectiva vertical del perímetre del sostre amb xarxa per a proteccions superficials contra caigudes, de fil trenat de poliamida no regenerada, de tenacitat alta, de 4 mm de diàmetre, 80x80 mm de pas de malla, corda perimetral de poliamida de 12 mm de diàmetre nuada a la xarxa, d'alçària 5 m, amb ancoratges d'emborsament inferior, fixada al sostre cada 0.5 amb ganxos embeguts en el formigó, cordes d'hissat i subjecció de 12 mm de diàmetre, pescant metàl·lic de forca fixats al sostre cada 4,5 m amb ganxos embeguts en el formigó, en 1a col·locació i amb el desmuntatge inclòs	1
H151A1K1	m2	Protecció col·lectiva horitzontal d'obertures amb xarxa per a proteccions superficials contra caigudes, de fil trenat de poliamida no regenerada, de tenacitat alta, de 4 mm de diàmetre, 80x80 mm de pas de malla, corda perimetral de poliamida de 12 mm de diàmetre nuada a la xarxa, fixada amb fleix i tacs d'expansió i amb el desmuntatge inclòs	1
H151AEL1	m2	Protecció horitzontal d'obertures amb malla electrosoldada de barres corrugades d'acer 10x 10 cm i de 3 - 3 mm de diàmetre embegut en el formigó i amb el desmuntatge inclòs	1
H151AJ01	m2	Protecció horitzontal d'obertures d'1 m de diàmetre com a màxim, en sostres, amb fusta i amb el desmuntatge inclòs	1
H152M671	m	Barana de protecció prefabricada per a forats d'ascensor, d'alçària 1 m, fixada amb cargols d'ataconat als brancals de fàbrica i amb el desmuntatge inclòs	1
H152N681	m	Barana de protecció sobre sostre o llosa, d'alçària 1 m, enjovada en cèrcol perimetral de formigó cada 2,5 m i amb el desmuntatge inclòs	1
H152PB21	m	Marquesina de protecció en voladiu de 3 m amb perfils d'acer IPN 140 fixats al sostre o llosa amb cargols passants i taulons de fusta, inclinació en l'extrem de 30 °, desmuntatge inclòs	4
H152U000	m	Tanca d'advertència o abalisament d'1 m d'alçada amb malla de polietilè taronja, fixada a 1 m del perímetre del sostre amb suports d'acer allotjats amb forats al sostre	1 /2 /3 /4 /6 /9
H1531114	u	Plataforma en voladís, abatible per a càrrega i descàrrega de materials, d'1.4x1,7 m de planxa d'acer gofrada i perfils portants d'acer UPN 160, amb baranes laterals metàl·liques i cadena d'accés, fixada amb puntals i amb el desmuntatge inclòs	1 /4
H1534001	u	Peça de plàstic en forma de bolet, de color vermell, per a protecció dels extrems de les armadures per a qualsevol diàmetre, amb desmuntatge inclòs	1 /2 /6
H15A2021	u	Torreta per al formigonat de pilars	1
HBBAA005	u	Senyal de prohibició, normalitzada amb pictograma negre sobre fons blanc, de forma circular amb cantells i banda transversal descendent d'esquerra a dreta a 45°, en color vermell, diàmetre 29 cm, amb cartell explicatiu rectangular, per ser vista fins 12 m, fixada i amb el desmuntatge inclòs	1 /2 /4 /6 /9 /10 /11 /13 /14 /16
HBBAB115	u	Senyal d'obligació, normalitzada amb pictograma blanc sobre fons blau, de forma circular amb cantells en color blanc, diàmetre 29 cm, amb cartell explicatiu rectangular, per ser vista fins 12 m, fixada i amb el desmuntatge inclòs	1 /2 /4 /6 /9 /10 /11 /13 /14 /16
HBBAE001	u	Rètol adhesiu (MIE-RAT.10) de maniobra per a quadre o pupitre de control elèctric, adherit	16
HBBAF004	u	Senyal d'advertència, normalitzada amb pictograma negre sobre fons groc, de forma triangular amb el cantell negre, costat major 41 cm, amb cartell explicatiu rectangular, per ser vista fins 12 m de distància, fixada i amb el desmuntatge inclòs	1 /2 /4 /6 /9 /10 /11 /13 /14 /16
HDS11411	m	Baixant de runes de tub de PVC, de 40 cm de diàmetre, amb boques de descàrrega, brides i acoblament, col·locat i amb el desmuntatge inclòs	10

MESURES PREVENTIVES

Codi	Descripció	Riscos
I0000003	Itineraris preestablerts i balissats per al personal	1
I0000004	Revisió i manteniment periòdic de SPC	1
I0000005	Integrar la seguretat al disseny arquitectònic	1
I0000006	Disseny i estudi de les mesures preventives en fase de projecte	1
I0000008	Personal qualificat per a treballs en alçada	1
I0000010	Executar les escales a la vegada que el sostre de la planta a la que doni accés	1
I0000012	Assegurar les escales de mà	1
I0000013	Ordre i neteja	2 /6
I0000014	Preparació i manteniment de les superfícies de treball	2 /6
I0000015	Organització de les zones de pas i emmagatzematge	2 /6
I0000016	Organitzar el pas sobre taulers col.locats a sobre dels armats dels sostres	2
I0000017	Als plans inclinats, treballar sobre superfícies rugoses i no lliscants	2
I0000020	No realitzar treballs a la mateixa vertical	3 /4
I0000022	Condena de la planta inferior en que s'ha de formigonar	3
I0000025	Planificació d'àrees i llocs de treball	4
I0000026	Planificació de recorreguts i maniobres per a màquines i camions	4

I0000027	Elecció dels mitjans auxiliars de manteniment	4
I0000028	Impedir l'accés de personal dins del radi d'acció de càrregues suspeses	4
I0000029	No balancejar les càrregues suspeses	4
I0000030	Suspendre i aixecar les càrregues dins de l'envolcall o fleixos originals	4
I0000031	Per a la manipulació de materials voluminosos i/o pesats, solicitar un procediment de treball específic	4
I0000033	Solicitar habilitació professional del personal encarregat del manteniment de l'obra	4
I0000038	Substituir lo manual per lo mecànic	9 /10
I0000039	Planificació de compra i programa de manteniment d'eines	9 /11
I0000040	Formació de l'operari en l'ús i manteniment d'eines	9
I0000041	Substituir la fabricació a obra per la prefabricació a taller	9
I0000042	Evitar processos de manipulació de materials a obra	9
I0000044	Evitar processos de tallat de materials a l'obra	10
I0000045	Formació	10 /13 /18
I0000046	Evitar processos d'ajust en obra	10
I0000047	Planificació i procediments per a la càrrega i descàrrega de materials	11
I0000050	No treballar ni estar al radi d'acció de les càrregues suspesses	11
I0000055	Elecció dels equips de manteniment	13
I0000056	Paletització i eines ergonòmiques	13
I0000058	Adaptar la feina a les característiques individuals de la persona que la realitza	13
I0000059	Elecció dels materials alternatius poc pessats i més manegables	13
I0000060	Suspensió de les feines en condicions extremes	14
I0000061	Rotació dels llocs de treball	14
I0000062	Planificar els treballs per a realitzar-los en zones protegides	14
I0000063	En cas de vent, apuntalament i fixació de tots els elements inestables	14
I0000064	Suspensió de les feines a cobertes inclinades amb vent superior a 40 km/h	14
I0000067	No treballar al costat de linies elèctriques amb cables nusos	16
I0000068	Elecció i manteniment de les eines elèctriques	16
I0000069	Formació i habilitació específica per a cada eina	16
I0000070	Compliment del REBT pel que fa a equips de protecció	16
I0000071	Revisió de la posta a terra	16
I0000072	Realitzar els treballs sobre superfícies seques	16
I0000073	Disposar de quadres elèctrics secundaris	16
I0000086	Substituir els materials amb substàncies nocives	18
I0000149	Realitzar treballs formigonament pilars amb plataforma amb proteccions reglamentaries	1
I0000150	No utilitzar escales de ma per formigonar pilars. Utilitzar plataformes de treball estables.	1
I0000152	Utilitzar mitjans mecànics(grues, transpalets, plataformes elevadores) per manipular càrregues	4
I0000154	Verificar nivell lumínic mínim (250 lux) a itineraris i llocs de treball	1 /2 /6 /9
I0000155	Controlar la temperatura i velocitat del vent als llocs de treball	14
I0000159	Per manipular càrregues llargues amb grua, utilitzar biga de repartiment	4
I0000160	Traslladar materials amb la grua dins d'una caixa o sarcòfeg	4 /11
I0000161	Verificar que les connexions de les màquines es facin amb endolls reglamentaris	16

E04.E07 ESTRUCTURES DE FUSTA

ESTRUCTURES AMB PECES DE FUSTA O FUSTA LAMINADA, RECOLZADES O FIXADES AMB CARGOLS I PECES D'ACER GALVANITZAT

Avaluació de riscos

Id	Risc	P	G	A
1	CAIGUDA DE PERSONES A DIFERENT NIVELL **Situació:** ITINERARIS A OBRA TREBALLS EN ALÇADA	2	3	4
2	CAIGUDA DE PERSONES AL MATEIX NIVELL **Situació:** ITINERARIS A OBRA ÀREA DE TREBALL AMB MANCA D'IL.LUMINACIÓ	1	1	1
4	CAIGUDA D'OBJECTES PER MANIPULACIÓ O DE MATERIALS TRANSPORTATS **Situació:** MANIPULACIÓ D'APLECS, EINES I MITJANS AUXILIARS	2	3	4
6	TREPITJADES SOBRE OBJECTES **Situació:** ITINERARIS A OBRA, ÀREA DE TREBALL ELEMENTS PUNTXANTS MANCA D'IL.LUMINACIÓ	1	1	1
9	COPS AMB OBJECTES O EINES (TALLS) **Situació:** EINES AMB ELEMENTS ESTRUCTURALS	2	1	2
10	PROJECCIÓ DE FRAGMENTS O PARTÍCULES **Situació:** TALL O PERFORACIÓ DE FUSTES TROSSEJAT DE FUSTA	2	2	3
11	ATRAPAMENT PER O ENTRE OBJECTES **Situació:** AMB ELEMENTS ESTRUCTURALS	2	3	4

13	SOBREESFORÇOS **Situació:** MANIPULACIÓ MANUAL	2	2	3
14	EXPOSICIÓ A CONDICIONS AMBIENTALS EXTREMES **Situació:** TREBALLS A L'EXTERIOR	1	2	2
15	CONTACTES TÈRMICS **Situació:** TALL-SOLDADURA OXIACETILÈ SOLDADURA ELÈCTRICA	1	2	2
16	EXPOSICIÓ A CONTACTES ELÈCTRICS **Situació:** CONTACTES DIRECTES I INDIRECTES	1	3	3
17	INHALACIÓ O INGESTIÓ DE SUBSTANCIES NOCIVES **Situació:** PARTÍCULES DE FUSTA (SERRADURES O ENCENALLS) VAPORS DE COLES I ADHESIUS	2	2	3
19	EXPOSICIÓ A RADIACIONS , IONITZANTS O NO I TÈRMIQUES **Situació:** SOLDADURA ELÈCTRICA	3	2	4
20	EXPLOSIONS **Situació:** BOMBONES OXIACETILÈ MATERIAS INFLAMABLES	1	3	3
21	INCENDIS **Situació:** COMBUSTIÓ DE FUSTA, ENCENALLS, SERRADURES O ADHESIUS	1	3	3
25	ATROPELLAMENTS O COPS AMB VEHICLES **Situació:** ITINERARIS A OBRA EN TERRENYS IRREGULARS	2	3	4

P: Probabilitat (1,2,3) / G: Gravetat (1,2,3) / A: Avaluació (1,2,3,4,5)

EQUIPS PROTECCIÓ INDIVIDUAL

Codi	UA	Descripció	Riscos
H1411111	u	Casc de seguretat per a ús normal, contra cops, de polietilè amb un pes màxim de 400 g, homologat segons UNE-EN 812	1 /2 /4 /6 /9 /10 /11 /13 /14 /15 /16 /20 /21 /25
H1421110	u	Ulleres de seguretat antiimpactes estàndard, amb muntura universal, amb visor transparent i tractament contra l'entelament, homologades segons UNE-EN 167 i UNE-EN 168	14
H1423230	u	Ulleres de seguretat per a tall oxiacetilènic, amb muntura universal de barnilla d'acer recoberta de PVC, amb visors circulars de 50 mm de D foscos de color DIN 5, homologades segons UNE-EN 175 i UNE-EN 169	10 /13
H142AC60	u	Pantalla facial per a soldadura elèctrica, amb marc abatible de mà i suport de polièster reforçat amb fibra de vidre vulcanitzada d'1,35 mm de gruix, amb visor inactínic semifosc amb protecció DIN 12, homologada segons UNE-EN 175	10 /19
H1431101	u	Protector auditiu de tap d'escuma, homologat segons UNE-EN 352-2 i UNE-EN 458	10 /14
H1432012	u	Protector auditiu d'auricular, acoblat al cap amb arnès i orelleres antisoroll, homologat segons UNE-EN 352-1 i UNE-EN 458	13
H1445003	u	Mascareta de protecció respiratòria, homologada segons UNE-EN 140	10 /17
H144D205	u	Filtre contra partícules, identificat amb banda de color blanc, homologat segons UNE-EN 143 i UNE-EN 12083	10 /17
H1455710	u	Parella de guants d'alta resistència al tall i a l'abrassió per a ferrallista, amb dits i palmell de cautxú rugós sobre suport de cotó, i subjecció elàstica al canell, homologats segons UNE-EN 388 i UNE-EN 420	9
H1459630	u	Parella de guants per a soldador, amb palmell de pell, folre interior de cotó, i mànigа llarga de serratge folrada de dril fort, homologats segons UNE-EN 407 i UNE-EN 420	15
H145C002	u	Parella de guants de protecció contra riscs mecànics comuns de construcció nivell 3, homologats segons UNE-EN 388 i UNE-EN 420	2 /4 /6 /9 /10 /11 /14 /20 /21 /25
H145K153	u	Parella de guants de material aïllant per a treballs elèctrics, classe 00, logotip color beix, tensió màxima 500 V, homologats segons UNE-EN 420	16
H1463253	u	Parella de botes dielèctriques resistents a la humitat, de pell rectificada, amb turmellera encoixinada sola antilliscant i antiestàtica, falca amortidora per al taló, llengüeta de manxa, de despreniment ràpid, sense ferramenta metàl·lica, amb puntera reforçada, homologades segons DIN 4843	16
H1465275	u	Parella de botes baixes de seguretat industrial per a treballs de construcció en general, resistents a la humitat, de pell rectificada, amb turmellera encoixinada, amb puntera metàl·lica, sola antilliscant, falca amortidora d'impactes al taló i sense plantilla metàl·lica, homologades segons UNE-EN ISO 20344, UNE-EN ISO 20345, UNE-EN ISO 20346 i UNE-EN ISO 20347	1 /2 /4 /9 /10 /11 /14 /20 /21 /25
H1465376	u	Parella de botes baixes de seguretat industrial per a soldador, resistents a la humitat, de pell rectificada adobada al crom, amb turmellera encoixinada, amb llengüeta de manxa de despreniment ràpid, puntera metàl·lica, sola antilliscant, falca amortidora d'impactes al taló i sense plantilla metàl·lica, homologades segons UNE-EN ISO 20344, UNE-EN ISO 20345, UNE-EN ISO 20346 i UNE-EN ISO 20347	10 /15
H146J364	u	Parella de plantilles anticlaus de fleix d'acer de 0,4 mm de gruix, de 120 kg de resistència a la perforació, pintades amb pintures epoxi i folrades, homologades segons UNE-EN ISO 20344 i UNE-EN 12568	6
H147D405	u	Sistema anticaiguda compost per un arnès anticaiguda amb tirants, bandes	1

		secundàries, bandes subglúties, bandes de cuixa, recolzament dorsal per a subjecció, elements d'ajust, element dorsal d'enganxament d'arnès anticaiguda i sivella, incorporat a un subsistema anticaiguda de tipus lliscant sobre línia d'ancoratge flexible de llargaria 10 m, homologat segons UNE-EN 361, UNE-EN 362, UNE-EN 364, UNE-EN 365 i UNE-EN 353-2	
H147L015	u	Aparell d'ancoratge per a equip de protecció individual contra caiguda d'alçada, homologat segons UNE-EN 795, amb fixació amb tac mecànic	1
H147M007	u	Arnès de seient solidari a equip de protecció individual per a prevenció de caigudes d'alçada, homologat segons UNE-EN 813	1
H147N000	u	Faixa de protecció dorslumbar	13
H1481442	u	Granota de treball per a muntatges i/o treballs mecànics, de polièster i cotó (65%-35%), color blau vergara, trama 240, amb butxaques interiors, homologada segons UNE-EN 340	1 /2 /4 /6 /9 /10 /11 /14 /15 /16 /20 /21 /25
H1482422	u	Camisa de treball per a muntatges i/o treballs mecànics, soldadors i/o treballadors de tubs, de polièster i cotó (65%-35%), color blavenc amb butxaques interiors, trama 240, homologada segons UNE-EN 340	14
H1485800	u	Armilla reflectant amb tires reflectants a la cintura, al pit i a l'esquena, homologada segons UNE-EN 471	4 /11 /25
H1486241	u	Casaca tipus enginyer, de polièster embuatada amb material aïllant, butxaques exteriors	14
H1487350	u	Impermeable amb jaqueta, caputxa i pantalons, per a edificació, de PVC soldat de 0,3 mm de gruix, homologat segons UNE-EN 340	14
H1488580	u	Davantal per a soldador, de serratge, homologat segons UNE-EN 340, UNE-EN 470-1 i UNE-EN 348	10
H1489580	u	Jaqueta per a soldador, de serratge, homologada segons UNE-EN 340, UNE-EN 470-1 i UNE-EN 348	19

MITJANS AUXILIARS D'UTILITAT PREVENTIVA

Codi	UA	Descripció	Riscos
HX11X003	u	Bastida modular amb estructura tubular i sistema de seguretat amb tots els requisits reglamentaris en previsió de caigudes per a la realització d'estructures, tancaments, cobertes, i altres treballs en alçada	1
HX11X004	u	Barana definitiva, prevista en projecte, per a protecció de caigudes a diferent nivell	1
HX11X005	u	Escala modular d'estructura porticada, per accedir a cotes de diferent nivell, superiors a 7 m amb sistema de seguretat integrat	1 /9
HX11X019	m	Marquesina de protecció en voladiu en bastida tubular amb sistema de seguretat amb tots els requisits reglamentaris, normalitzada i incorporada UNE-EN 12810-1 (HD-1000)	4
HX11X021	u	Passadís de protecció prefabricat metàl·lic amb sistema de seguretat amb tots els requisits reglamentaris, de llargària 2,5 m, d'amplària 1,1 m, amb paviment de entramat de platines metàl·liques i rampes articulades, baranes metàl·liques reglamentàries, muntants de 2 m d'alçada, sostre de xapa d'acer de 3 mm de gruix	1 /2 /4

SISTEMES DE PROTECCIÓ COL·LECTIVA

Codi	UA	Descripció	Riscos
H1512007	m	Protecció col·lectiva vertical del perímetre de les façanes contra caigudes de persones u objectes, amb suport metàl·lic tipus mènsula, de llargària 2,5 m, barra porta xarxes horitzontal, serjant d'ancoratge al sostre, xarxa de seguretat horitzontal i amb el desmuntatge inclòs	1
H1512010	m2	Protecció de projecció de partícules incandescents amb manta ignífuga, xarxa de seguretat normalitzada (UNE-EN 1263-1) poliamida no regenerada, de tenacitat alta, nuada amb corda perimetral de poliamida i corda de cosit de 12 mm de diàmetre i amb el desmuntatge inclòs	10 /15 /20 /21
H1512013	m2	Protecció col·lectiva vertical dels laterals dels forats de les escales en tota l'alçada amb xarxa-teló normalitzada (UNE-EN 1263-1) de poliamida no regenerada, de tenacitat alta nuada amb corda perimetral de poliamida, ancoratge de fleix perforat i clau d'impacte d'acer i corda de cosit de 6 mm de diàmetre i amb el desmuntatge inclòs	1
H1512212	m	Protecció col·lectiva vertical del perímetre del sostre amb xarxa per a proteccions superficials contra caigudes, de fil trenat de poliamida no regenerada, de tenacitat alta, de 4 mm de diàmetre, 80x80 mm de pas de malla, corda perimetral de poliamida de 12 mm de diàmetre nuada a la xarxa, d'alçària 5 m, amb ancoratges d'emborsament inferior, fixada al sostre cada 0.5 amb ganxos embeguts en el formigó, cordes d'hissat i subjecció de 12 mm de diàmetre, pescant metàl·lic de forca fixats al sostre cada 4,5 m amb ganxos embeguts en el formigó, en 1a col·locació i amb el desmuntatge inclòs	1
H151A1K1	m2	Protecció col·lectiva horitzontal d'obertures amb xarxa per a proteccions superficials contra caigudes, de fil trenat de poliamida no regenerada, de tenacitat alta, de 4 mm de diàmetre, 80x80 mm de pas de malla, corda perimetral de poliamida de 12 mm de diàmetre nuada a la xarxa, fixada amb fleix i tacs d'expansió i amb el desmuntatge inclòs	1

H151AJ01	m2	Protecció horitzontal d'obertures d'1 m de diàmetre com a màxim, en sostres, amb fusta i amb el desmuntatge inclòs	1
H1523231	m	Barana de protecció en el perímetre del sostre, d'alçària 1 m amb travesser superior i intermedi de tub metàl·lic de 2,3", sòcol de post de fusta, fixada amb suports de muntant metàl·lic amb mordassa per al sostre i amb el desmuntatge inclòs	1
H152J105	m	Cable fiador per al cinturó de seguretat, fixat en ancoratges de servei i amb el desmuntatge inclòs	1
H152N681	m	Barana de protecció sobre sostre o llosa, d'alçària 1 m, enjovada en cèrcol perimetral de formigó cada 2,5 m i amb el desmuntatge inclòs	1
H152PB21	m	Marquesina de protecció en voladiu de 3 m amb perfils d'acer IPN 140 fixats al sostre o llosa amb cargols passants i taulons de fusta, inclinació en l'extrem de 30 °, desmuntatge inclòs	4
H152U000	m	Tanca d'advertència o abalisament d'1 m d'alçada amb malla de polietilè taronja, fixada a 1 m del perímetre del sostre amb suports d'acer allotjats amb forats al sostre	2 /4 /6 /9 /11 /25
H1531114	u	Plataforma en voladís, abatible per a càrrega i descàrrega de materials, d'1.4x1,7 m de planxa d'acer gofrada i perfils portants d'acer UPN 160, amb baranes laterals metàl·liques i cadena d'accés, fixada amb puntals i amb el desmuntatge inclòs	1 /4
H15A2017	u	Extractor localitzat de gasos contaminants en treballs de soldadura amb velocitat de captura de 0.5 a 1 m/s, col·locat	17
HBBAA005	u	Senyal de prohibició, normalitzada amb pictograma negre sobre fons blanc, de forma circular amb cantells i banda transversal descendent d'esquerra a dreta a 45°, en color vermell, diàmetre 29 cm, amb cartell explicatiu rectangular, per ser vista fins 12 m, fixada i amb el desmuntatge inclòs	1 /2 /4 /6 /9 /10 /11 /13 /14 /15 /16 /17 /19 /20 /21 /25
HBBAB115	u	Senyal d'obligació, normalitzada amb pictograma blanc sobre fons blau, de forma circular amb cantells en color blanc, diàmetre 29 cm, amb cartell explicatiu rectangular, per ser vista fins 12 m, fixada i amb el desmuntatge inclòs	1 /2 /4 /6 /9 /10 /11 /13 /14 /15 /16 /17 /19 /20 /21 /25
HBBAC005	u	Senyal indicativa de la ubicació d'equips d'extinció d'incendis, normalitzada amb pictograma blanc sobre fons vermell, de forma rectangular o quadrada, costat major 29 cm, per ser vista fins 12 m de distància, fixada i amb el desmuntatge inclòs	21
HBBAE001	u	Rètol adhesiu (MIE-RAT.10) de maniobra per a quadre o pupitre de control elèctric, adherit	16
HBBAF004	u	Senyal d'advertència, normalitzada amb pictograma negre sobre fons groc, de forma triangular amb el cantell negre, costat major 41 cm, amb cartell explicatiu rectangular, per ser vista fins 12 m de distància, fixada i amb el desmuntatge inclòs	1 /2 /4 /6 /9 /10 /11 /13 /14 /15 /16 /17 /19 /20 /21 /25
HM31161J	u	Extintor de pols seca, de 6 kg de càrrega, amb pressió incorporada, pintat, amb suport a la paret i amb el desmuntatge inclòs	21

MESURES PREVENTIVES

Codi	Descripció	Riscos
I0000003	Itineraris preestablerts i balissats per al personal	1
I0000004	Revisió i manteniment periòdic de SPC	1 /11
I0000005	Integrar la seguretat al disseny arquitectònic	1
I0000006	Disseny i estudi de les mesures preventives en fase de projecte	1
I0000008	Personal qualificat per a treballs en alçada	1
I0000010	Executar les escales a la vegada que el sostre de la planta a la que doni accés	1
I0000012	Assegurar les escales de mà	1
I0000013	Ordre i neteja	2 /6
I0000014	Preparació i manteniment de les superfícies de treball	2 /6
I0000015	Organització de les zones de pas i emmagatzematge	2 /6
I0000017	Als plans inclinats, treballar sobre superfícies rugoses i no lliscants	2
I0000020	No realitzar treballs a la mateixa vertical	4
I0000025	Planificació d'àrees i llocs de treball	4
I0000026	Planificació de recorreguts i maniobres per a màquines i camions	4
I0000027	Elecció dels mitjans auxiliars de manteniment	4
I0000028	Impedir l'accés de personal dins del radi d'acció de càrregues suspeses	4
I0000029	No balancejar les càrregues suspeses	4
I0000031	Per a la manipulació de materials voluminosos i/o pesats, solicitar un procediment de treball específic	4
I0000033	Solicitar habilitació professional del personal encarregat del manteniment de l'obra	4
I0000038	Substituir lo manual per lo mecànic	9 /10
I0000039	Planificació de compra i programa de manteniment d'eines	9
I0000040	Formació de l'operari en l'ús i manteniment d'eines	9
I0000041	Substituir la fabricació a obra per la prefabricació a taller	9
I0000042	Evitar processos de manipulació de materials a obra	9
I0000044	Evitar processos de tallat de materials a l'obra	10
I0000045	Formació	10 /13 /21
I0000046	Evitar processos d'ajust en obra	10

I0000047	Planificació i procediments per a la càrrega i descàrrega de materials	11
I0000050	No treballar ni estar al radi d'acció de les càrregues suspesses	11
I0000055	Elecció dels equips de manteniment	13
I0000058	Adaptar la feina a les característiques individuals de la persona que la realitza	13
I0000059	Elecció dels materials alternatius poc pessats i més manegables	13
I0000060	Suspensió de les feines en condicions extremes	14
I0000061	Rotació dels llocs de treball	14 /17
I0000062	Planificar els treballs per a realitzar-los en zones protegides	14
I0000063	En cas de vent, apuntalament i fixació de tots els elements inestables	14
I0000064	Suspensió de les feines a cobertes inclinades amb vent superior a 40 km/h	14
I0000065	Evitar procés de soldadura a l'obra	15
I0000067	No treballar al costat de linies elèctriques amb cables nusos	16
I0000068	Elecció i manteniment de les eines elèctriques	16
I0000069	Formació i habilitació específica per a cada eina	16
I0000070	Compliment del REBT pel que fa a equips de protecció	16
I0000071	Revisió de la posta a terra	16
I0000072	Realitzar els treballs sobre superfícies seques	16
I0000073	Disposar de quadres elèctrics secundaris	16
I0000078	Evitar processos de divissió de material en sec	17
I0000079	Realitzar els treballs a l´aire lliure, sempre a sotavent	17
I0000080	Elecció dels materials al disseny del projecte	17
I0000082	Aïllament del procés	17
I0000085	Ventilació de les zones de treball	17
I0000091	No soldar sobre contenidors de materials inflamables o explosius (pintures, dissolvents, etc)	20
I0000093	Evitar unions de mangueres amb filferros	20
I0000094	Revisió periòdica dels equips de treball	19 /20
I0000095	Impedir el contacte de l'acetilè amb el coure	20
I0000096	No fumar	20
I0000097	Substituir l'inflamable per no infamable	21
I0000099	Establir una zona de protecció de radi 10 m, en treballs de soldadura i tall amb serra radial	19 /20 /21
I0000103	Planificació de les àrees de treball	25
I0000104	Accessos i circulació independents per a personal i maquinària	25
I0000105	Anivellar la maquinària per a la realització de l'activitat	25
I0000106	El personal no ha de descansar al costat de màquines aturades	25
I0000107	Limitació de la velocitat dels vehicles	25
I0000151	Per treballs en alçada utilitzar plataformes elevadores mecàniques o hidràuliques	1
I0000152	Utilitzar mitjans mecànics(grues, transpalets, plataformes elevadores) per manipular càrregues	13
I0000154	Verificar nivell lumínic mínim (250 lux) a itineraris i llocs de treball	2 /6 /9
I0000155	Controlar la temperatura i velocitat del vent als llocs de treball	14
I0000158	Accessoris dielectrics (escala, banqueta, bastida, perxa de terra) si hi ha risc contacte elèctric	16
I0000159	Per manipular càrregues llargues amb grua, utilitzar biga de repartiment	4 /11
I0000161	Verificar que les connexions de les màquines es facin amb endolls reglamentaris	16

E05 COBERTES INCLINADES
E05.E03 COBERTES INCLINADES DE PLANXA METÀL·LICA

INSTAL.LACIÓ DE PEÇES METÀL.LIQUES DE ZINC, COURE O ACER SOBRE CORRETGES EN COBERTES INCLINADES

Avaluació de riscos

Id	Risc	P	G	A
1	CAIGUDA DE PERSONES A DIFERENT NIVELL **Situació:** ITINERARIS A OBRA TREBALLS EN ALÇADA	2	3	4
2	CAIGUDA DE PERSONES AL MATEIX NIVELL **Situació:** ITINERARIS A OBRA MANCA D'IL.LUMINACIÓ ÀREES DE TREBALL	2	2	3
4	CAIGUDA D'OBJECTES PER MANIPULACIÓ O DE MATERIALS TRANSPORTATS **Situació:** MANIPULACIÓ I MANTENIMENT D'APLECS, EINES I MITJANS AUXILIARS	2	3	4
9	COPS AMB OBJECTES O EINES (TALLS) **Situació:** EINES I MATERIALS	2	2	3
10	PROJECCIÓ DE FRAGMENTS O PARTÍCULES **Situació:** TALL I AJUST DE PLANXES	2	2	3
13	SOBREESFORÇOS **Situació:** MANIPULACIÓ MANUAL	2	2	3

14	EXPOSICIÓ A CONDICIONS AMBIENTALS EXTREMES **Situació:** TREBALLS A L'EXTERIOR	2	2	3
15	CONTACTES TÈRMICS **Situació:** SOLDADURES	1	1	1
16	EXPOSICIÓ A CONTACTES ELÈCTRICS **Situació:** CONTACTES DIRECTES I INDIRECTES	1	3	3

P: Probabilitat (1,2,3) / G: Gravetat (1,2,3) / A: Avaluació (1,2,3,4,5)

EQUIPS PROTECCIÓ INDIVIDUAL

Codi	UA	Descripció	Riscos
H1411111	u	Casc de seguretat per a ús normal, contra cops, de polietilè amb un pes màxim de 400 g, homologat segons UNE-EN 812	1 /2 /4 /9 /10 /14
H1421110	u	Ulleres de seguretat antiimpactes estàndard, amb muntura universal, amb visor transparent i tractament contra l'entelament, homologades segons UNE-EN 167 i UNE-EN 168	14
H1431101	u	Protector auditiu de tap d'escuma, homologat segons UNE-EN 352-2 i UNE-EN 458	14
H1459630	u	Parella de guants per a soldador, amb palmell de pell, folre interior de cotó, i mànigа llarga de serratge folrada de dril fort, homologats segons UNE-EN 407 i UNE-EN 420	15
H145C002	u	Parella de guants de protecció contra riscs mecànics comuns de construcció nivell 3, homologats segons UNE-EN 388 i UNE-EN 420	2 /4 /9 /10 /14
H145K153	u	Parella de guants de material aïllant per a treballs elèctrics, classe 00, logotip color beix, tensió màxima 500 V, homologats segons UNE-EN 420	16
H1463253	u	Parella de botes dielèctriques resistents a la humitat, de pell rectificada, amb turmellera encoixinada sola antilliscant i antiestàtica, falca amortidora per al taló, llengüeta de manxa, de despreniment ràpid, sense ferramenta metàl·lica, amb puntera reforçada, homologades segons DIN 4843	16
H1465275	u	Parella de botes baixes de seguretat industrial per a treballs de construcció en general, resistents a la humitat, de pell rectificada, amb turmellera encoixinada, amb puntera metàl·lica, sola antilliscant, falca amortidora d'impactes al taló i sense plantilla metàl·lica, homologades segons UNE-EN ISO 20344, UNE-EN ISO 20345, UNE-EN ISO 20346 i UNE-EN ISO 20347	1 /2 /4 /9 /10 /14 /15
H147D501	u	Sistema anticaiguda compost per un arnès anticaiguda amb tirants, bandes secundàries, bandes subglúties, bandes de cuixa, recolzament dorsal per a subjecció, elements d'ajust, element dorsal d'enganxament d'arnès anticaiguda i sivella, incorporat a un subsistema anticaiguda de tipus absorbent d'energia, homologat segons UNE-EN 361, UNE-EN 362, UNE-EN 364, UNE-EN 365 i UNE-EN 355	1
H147N000	u	Faixa de protecció dorslumbar	13
H1481242	u	Granota de treball per a construcció, de polièster i cotó (65%-35%), color beix, trama 240, amb butxaques interiors, homologada segons UNE-EN 340	1 /2 /4 /9 /10 /14 /15 /16
H1482222	u	Camisa de treball per a construcció, de polièster i cotó (65%-35%), color beix amb butxaques interiors, trama 240, homologada segons UNE-EN 340	14
H1485800	u	Armilla reflectant amb tires reflectants a la cintura, al pit i a l'esquena, homologada segons UNE-EN 471	4
H1486241	u	Casaca tipus enginyer, de polièster embuatada amb material aïllant, butxaques exteriors	14
H1487350	u	Impermeable amb jaqueta, caputxa i pantalons, per a edificació, de PVC soldat de 0,3 mm de gruix, homologat segons UNE-EN 340	14

MITJANS AUXILIARS D'UTILITAT PREVENTIVA

Codi	UA	Descripció	Riscos
HX11X003	u	Bastida modular amb estructura tubular i sistema de seguretat amb tots els requisits reglamentaris en previsió de caigudes per a la realització d'estructures, tancaments, cobertes, i altres treballs en alçada	1
HX11X038	u	Plataforma horitzontal per aplec de materials en cobertes inclinades	4
HX11X052	u	Pont volat semiprefabricat per treballs en ràfecs amb plataforma de treball i barana perimetral amb els requisits reglamentaris amb sistema de seguretat integrat	1

SISTEMES DE PROTECCIÓ COL·LECTIVA

Codi	UA	Descripció	Riscos
H1512005	m2	Protecció col·lectiva vertical de bastides tubulars i/o muntacàrregues amb malla de polipropilè tupida tipus mosquitera, traus perimetrals amb reforç i corda de diàmetre 6 mm i amb el desmuntatge inclòs	4
H1512007	m	Protecció col·lectiva vertical del perímetre de les façanes contra caigudes de persones u objectes, amb suport metàl·lic tipus mènsula, de llargària 2,5 m, barra porta xarxes horitzontal, serjant d'ancoratge al sostre, xarxa de seguretat horitzontal i amb el desmuntatge inclòs	4
H151A1K1	m2	Protecció col·lectiva horitzontal d'obertures amb xarxa per a proteccions superficials	1

		contra caigudes, de fil trenat de poliamida no regenerada, de tenacitat alta, de 4 mm de diàmetre, 80x80 mm de pas de malla, corda perimetral de poliamida de 12 mm de diàmetre nuada a la xarxa, fixada amb fleix i tacs d'expansió i amb el desmuntatge inclòs	
H151AJ01	m2	Protecció horitzontal d'obertures d'1 m de diàmetre com a màxim, en sostres, amb fusta i amb el desmuntatge inclòs	1
H152J105	m	Cable fiador per al cinturó de seguretat, fixat en ancoratges de servei i amb el desmuntatge inclòs	1
H152PA11	m	Marquesina de protecció de 2,5 m amb estructura metàl·lica tubular i plataforma de fusta, desmuntatge inclòs	4
H152PB21	m	Marquesina de protecció en voladiu de 3 m amb perfils d'acer IPN 140 fixats al sostre o llosa amb cargols passants i taulons de fusta, inclinació en l'extrem de 30 °, desmuntatge inclòs	4
H15A2024	u	Catifa portàtil de neoprè per a treball en plans inclinats	2
HBBAA005	u	Senyal de prohibició, normalitzada amb pictograma negre sobre fons blanc, de forma circular amb cantells i banda transversal descendent d'esquerra a dreta a 45°, en color vermell, diàmetre 29 cm, amb cartell explicatiu rectangular, per ser vista fins 12 m, fixada i amb el desmuntatge inclòs	1 /2 /4 /9 /10 /16
HBBAB115	u	Senyal d'obligació, normalitzada amb pictograma blanc sobre fons blau, de forma circular amb cantells en color blanc, diàmetre 29 cm, amb cartell explicatiu rectangular, per ser vista fins 12 m, fixada i amb el desmuntatge inclòs	1 /2 /4 /9 /10 /16
HBBAE001	u	Rètol adhesiu (MIE-RAT.10) de maniobra per a quadre o pupitre de control elèctric, adherit	16
HBBAF004	u	Senyal d'advertència, normalitzada amb pictograma negre sobre fons groc, de forma triangular amb el cantell negre, costat major 41 cm, amb cartell explicatiu rectangular, per ser vista fins 12 m de distància, fixada i amb el desmuntatge inclòs	1 /2 /4 /9 /10 /16

MESURES PREVENTIVES

Codi	Descripció	Riscos
I0000003	Itineraris preestablerts i balissats per al personal	1
I0000004	Revisió i manteniment periòdic de SPC	1
I0000007	Adoptar les mesures preventives necessàries per al manteniment correcte posterior	1
I0000008	Personal qualificat per a treballs en alçada	1
I0000011	Incorporar al projecte mesures de protecció per al muntatge i manteniment de la instal.lació	1
I0000012	Assegurar les escales de mà	1
I0000013	Ordre i neteja	2
I0000014	Preparació i manteniment de les superfícies de treball	2
I0000015	Organització de les zones de pas i emmagatzematge	2
I0000017	Als plans inclinats, treballar sobre superfícies rugoses i no lliscants	2
I0000020	No realitzar treballs a la mateixa vertical	4
I0000025	Planificació d'àrees i llocs de treball	4
I0000027	Elecció dels mitjans auxiliars de manteniment	4
I0000028	Impedir l'accés de personal dins del radi d'acció de càrregues suspeses	4
I0000029	No balancejar les càrregues suspeses	4
I0000030	Suspendre i aixecar les càrregues dins de l'envolcall o fleixos originals	4
I0000033	Solicitar habilitació professional del personal encarregat del manteniment de l'obra	4
I0000038	Substituir lo manual per lo mecànic	10
I0000039	Planificació de compra i programa de manteniment d'eines	9
I0000040	Formació de l'operari en l'ús i manteniment d'eines	9
I0000042	Evitar processos de manipulació de materials a obra	9
I0000044	Evitar processos de tallat de materials a l'obra	10
I0000045	Formació	10 /13
I0000046	Evitar processos d'ajust en obra	10
I0000055	Elecció dels equips de manteniment	13
I0000056	Paletització i eines ergonòmiques	13
I0000058	Adaptar la feina a les característiques individuals de la persona que la realitza	13
I0000059	Elecció dels materials alternatius poc pessats i més manegables	13
I0000060	Suspensió de les feines en condicions extremes	14
I0000061	Rotació dels llocs de treball	14
I0000062	Planificar els treballs per a realitzar-los en zones protegides	14
I0000063	En cas de vent, apuntalament i fixació de tots els elements inestables	14
I0000064	Suspensió de les feines a cobertes inclinades amb vent superior a 40 km/h	14
I0000065	Evitar procés de soldadura a l'obra	15
I0000067	No treballar al costat de linies elèctriques amb cables nusos	16
I0000068	Elecció i manteniment de les eines elèctriques	16
I0000069	Formació i habilitació específica per a cada eina	16
I0000070	Compliment del REBT pel que fa a equips de protecció	16
I0000071	Revisió de la posta a terra	16
I0000072	Realitzar els treballs sobre superfícies seques	16
I0000073	Disposar de quadres elèctrics secundaris	16

I0000151	Per treballs en alçada utilitzar plataformes elevadores mecàniques o hidràuliques	1
I0000154	Verificar nivell lumínic mínim (250 lux) a itineraris i llocs de treball	2
I0000155	Controlar la temperatura i velocitat del vent als llocs de treball	14

E05.E04 INSTAL.LACIÓ DE CLARABOIES, LLUERNARIS I ACABAMENTS DE COBERTES

INSTAL.LACIÓ DE PEÇES ESPECIALS, CLARABOIES, LLUERNARIS I REMATS PER A LA CONFECCIÓ DE COBERTES INCLINADES (SENSE CONFIRMAR)

Avaluació de riscos

Id	Risc	P	G	A
1	CAIGUDA DE PERSONES A DIFERENT NIVELL **Situació:** ITINERARIS EN OBRA TREBALLS EN ALÇADA	2	3	4
2	CAIGUDA DE PERSONES AL MATEIX NIVELL **Situació:** ITINERARIS EN OBRA ÀREES DE TREBALL	2	2	3
4	CAIGUDA D'OBJECTES PER MANIPULACIÓ O DE MATERIALS TRANSPORTATS **Situació:** MANIPULACIÓ I MANUTENCIÓ DE PECES	2	3	4
9	COPS AMB OBJECTES O EINES (TALLS) **Situació:** EINES I MATERIALS	2	2	3
10	PROJECCIÓ DE FRAGMENTS O PARTÍCULES **Situació:** TALLS I AJUSTAMENT DE PECES	2	2	3
13	SOBREESFORÇOS **Situació:** MANIPULACIÓ MANUAL	2	2	3
14	EXPOSICIÓ A CONDICIONS AMBIENTALS EXTREMES **Situació:** TREBALLS A L'EXTERIOR	2	2	3
15	CONTACTES TÈRMICS **Situació:** SOLDADURES	1	1	1
16	EXPOSICIÓ A CONTACTES ELÈCTRICS **Situació:** CONTACTES INDIRECTES	1	3	3

P: Probabilitat (1,2,3) / G: Gravetat (1,2,3) / A: Avaluació (1,2,3,4,5)

EQUIPS PROTECCIÓ INDIVIDUAL

Codi	UA	Descripció	Riscos
H1411111	u	Casc de seguretat per a ús normal, contra cops, de polietilè amb un pes màxim de 400 g, homologat segons UNE-EN 812	2 /4 /9 /10
H1426160	u	Ulleres de seguretat per a protecció de riscs mecànics, amb muntura universal, amb visor de malla de reixeta metàl·lica, homologades segons UNE-EN 1731	10
H1459630	u	Parella de guants per a soldador, amb palmell de pell, folre interior de cotó, i mànigа llarga de serratge folrada de dril fort, homologats segons UNE-EN 407 i UNE-EN 420	15
H145C002	u	Parella de guants de protecció contra riscs mecànics comuns de construcció nivell 3, homologats segons UNE-EN 388 i UNE-EN 420	2 /4 /9 /10 /14
H1465275	u	Parella de botes baixes de seguretat industrial per a treballs de construcció en general, resistents a la humitat, de pell rectificada, amb turmellera encoixinada, amb puntera metàl·lica, sola antilliscant, falca amortidora d'impactes al taló i sense plantilla metàl·lica, homologades segons UNE-EN ISO 20344, UNE-EN ISO 20345, UNE-EN ISO 20346 i UNE-EN ISO 20347	1 /2 /4 /9 /14 /15
H1465376	u	Parella de botes baixes de seguretat industrial per a soldador, resistents a la humitat, de pell rectificada adobada al crom, amb turmellera encoixinada, amb llengüeta de manxa de despreniment ràpid, puntera metàl·lica, sola antilliscant, falca amortidora d'impactes al taló i sense plantilla metàl·lica, homologades segons UNE-EN ISO 20344, UNE-EN ISO 20345, UNE-EN ISO 20346 i UNE-EN ISO 20347	10
H147D102	u	Sistema anticaiguda compost per un arnès anticaiguda amb tirants, bandes secundàries, bandes subglúties, bandes de cuixa, recolzament dorsal per a subjecció, elements d'ajust, element dorsal d'enganxament d'arnès anticaiguda i sivella, incorporat a un element d'amarrament composat per un terminal manufacturat, homologat segons UNE-EN 361, UNE-EN 362, UNE-EN 364, UNE-EN 365 i UNE-EN 354	1
H147N000	u	Faixa de protecció dorslumbar	13
H1481242	u	Granota de treball per a construcció, de polièster i cotó (65%-35%), color beix, trama 240, amb butxaques interiors, homologada segons UNE-EN 340	9 /10 /14 /15
H1482222	u	Camisa de treball per a construcció, de polièster i cotó (65%-35%), color beix amb butxaques interiors, trama 240, homologada segons UNE-EN 340	14
H1486241	u	Casaca tipus enginyer, de polièster embuatada amb material aïllant, butxaques exteriors	14

MITJANS AUXILIARS D'UTILITAT PREVENTIVA

Codi	UA	Descripció	Riscos
HX11X003	u	Bastida modular amb estructura tubular i sistema de seguretat amb tots els requisits reglamentaris en previsió de caigudes per a la realització d'estructures, tancaments, cobertes, i altres treballs en alçada	1
HX11X038	u	Plataforma horitzontal per aplec de materials en cobertes inclinades	4

SISTEMES DE PROTECCIÓ COL·LECTIVA

Codi	UA	Descripció	Riscos
H1512005	m2	Protecció col·lectiva vertical de bastides tubulars i/o muntacàrregues amb malla de polipropilè tupida tipus mosquitera, traus perimetrals amb reforç i corda de diàmetre 6 mm i amb el desmuntatge inclòs	4
H1512007	m	Protecció col·lectiva vertical del perímetre de les façanes contra caigudes de persones u objectes, amb suport metàl·lic tipus mènsula, de llargària 2,5 m, barra porta xarxes horitzontal, serjant d'ancoratge al sostre, xarxa de seguretat horitzontal i amb el desmuntatge inclòs	4
H151A1K1	m2	Protecció col·lectiva horitzontal d'obertures amb xarxa per a proteccions superficials contra caigudes, de fil trenat de poliamida no regenerada, de tenacitat alta, de 4 mm de diàmetre, 80x80 mm de pas de malla, corda perimetral de poliamida de 12 mm de diàmetre nuada a la xarxa, fixada amb fleix i tacs d'expansió i amb el desmuntatge inclòs	1
H151AJ01	m2	Protecció horitzontal d'obertures d'1 m de diàmetre com a màxim, en sostres, amb fusta i amb el desmuntatge inclòs	1
H152J105	m	Cable fiador per al cinturó de seguretat, fixat en ancoratges de servei i amb el desmuntatge inclòs	1
H15A2024	u	Catifa portàtil de neoprè per a treball en plans inclinats	2

MESURES PREVENTIVES

Codi	Descripció	Riscos
I0000003	Itineraris preestablerts i balissats per al personal	1
I0000004	Revisió i manteniment periòdic de SPC	1
I0000007	Adoptar les mesures preventives necessàries per al manteniment correcte posterior	1
I0000008	Personal qualificat per a treballs en alçada	1
I0000011	Incorporar al projecte mesures de protecció per al muntatge i manteniment de la instal.lació	1
I0000012	Assegurar les escales de mà	1
I0000013	Ordre i neteja	2
I0000014	Preparació i manteniment de les superfícies de treball	2
I0000015	Organització de les zones de pas i emmagatzematge	2
I0000017	Als plans inclinats, treballar sobre superfícies rugoses i no lliscants	2
I0000020	No realitzar treballs a la mateixa vertical	4
I0000025	Planificació d'àrees i llocs de treball	4
I0000027	Elecció dels mitjans auxiliars de manteniment	4
I0000028	Impedir l'accés de personal dins del radi d'acció de càrregues suspeses	4
I0000029	No balancejar les càrregues suspeses	4
I0000030	Suspendre i aixecar les càrregues dins de l'envolcall o fleixos originals	4
I0000033	Solicitar habilitació professional del personal encarregat del manteniment de l'obra	4
I0000038	Substituir lo manual per lo mecànic	10
I0000039	Planificació de compra i programa de manteniment d'eines	9
I0000040	Formació de l'operari en l'ús i manteniment d'eines	9
I0000042	Evitar processos de manipulació de materials a obra	9
I0000044	Evitar processos de tallat de materials a l'obra	10
I0000045	Formació	10 /13
I0000046	Evitar processos d'ajust en obra	10
I0000055	Elecció dels equips de manteniment	13
I0000056	Paletització i eines ergonòmiques	13
I0000058	Adaptar la feina a les característiques individuals de la persona que la realitza	13
I0000059	Elecció dels materials alternatius poc pessats i més manegables	13
I0000060	Suspensió de les feines en condicions extremes	14
I0000061	Rotació dels llocs de treball	14
I0000062	Planificar els treballs per a realitzar-los en zones protegides	14
I0000063	En cas de vent, apuntalament i fixació de tots els elements inestables	14
I0000064	Suspensió de les feines a cobertes inclinades amb vent superior a 40 km/h	14
I0000065	Evitar procés de soldadura a l'obra	15
I0000067	No treballar al costat de linies elèctriques amb cables nusos	16
I0000068	Elecció i manteniment de les eines elèctriques	16
I0000069	Formació i habilitació específica per a cada eina	16
I0000070	Compliment del REBT pel que fa a equips de protecció	16
I0000071	Revisió de la posta a terra	16

I0000072	Realitzar els treballs sobre superfícies seques	16
I0000073	Disposar de quadres elèctrics secundaris	16
I0000151	Per treballs en alçada utilitzar plataformes elevadores mecàniques o hidràuliques	1
I0000154	Verificar nivell lumínic mínim (250 lux) a itineraris i llocs de treball	14
I0000161	Verificar que les connexions de les màquines es facin amb endolls reglamentaris	16

E06 TANCAMENTS I DIVISÒRIES
E06.E02 TANCAMENTS EXTERIORS (PREFABRICATS, METÀL·LICS, FORMIGÓ, SANDWICH)

TANCAMENTS EXTERIORS AMB PLAFONS PREFABRICATS ANCORATS A ELEMENTS FIXOS I ESTRUCTURALS

Avaluació de riscos

Id	Risc	P	G	A
1	CAIGUDA DE PERSONES A DIFERENT NIVELL **Situació:** ITINERARIS A OBRA TREBALLS EN ALÇADA	2	3	4
2	CAIGUDA DE PERSONES AL MATEIX NIVELL **Situació:** ITINERARIS A OBRA ÀREA DE TREBALL MANCA D'IL.LUMINACIÓ	1	2	2
4	CAIGUDA D'OBJECTES PER MANIPULACIÓ O DE MATERIALS TRANSPORTATS **Situació:** MANIPULACIÓ D'APLECS	1	3	3
6	TREPITJADES SOBRE OBJECTES **Situació:** ITINERARIS A OBRA ÀREA DE TREBALL MANCA D'IL.LUMINACIÓ	1	2	2
9	COPS AMB OBJECTES O EINES (TALLS) **Situació:** EINES	2	2	3
10	PROJECCIÓ DE FRAGMENTS O PARTÍCULES **Situació:** TALLS I ESPECEJAMENT EN SEC RETIRADA DE RUNA	2	1	2
11	ATRAPAMENT PER O ENTRE OBJECTES **Situació:** APLEC A L'ÀREA DE TREBALL MANIPULACIÓ PLAFONS	1	2	2
13	SOBREESFORÇOS **Situació:** MANIPULACIÓ MANUAL	2	2	3
14	EXPOSICIÓ A CONDICIONS AMBIENTALS EXTREMES **Situació:** TREBALLS A L'EXTERIOR	1	2	2
15	CONTACTES TÈRMICS **Situació:** SOLDADURA METALLS	1	2	2
16	EXPOSICIÓ A CONTACTES ELÈCTRICS **Situació:** CONTACTES DIRECTES I INDIRECTES	1	2	2
17	INHALACIÓ O INGESTIÓ DE SUBSTANCIES NOCIVES **Situació:** GASOS SOLDADURA ELÈCTRICA POLS DE TALL DE MATERIALS RETIRADA DE RUNA	2	1	2
18	CONTACTES AMB SUBSTANCIES NOCIVES (CÀUSTIQUES, CORROSIVES, IRRITANTS O AL·LERGÈNIQUES) **Situació:** AGLOMERANTS, ADHESIUS PIGMENTS, MÀSTICS	1	2	2

P: Probabilitat (1,2,3) / G: Gravetat (1,2,3) / A: Avaluació (1,2,3,4,5)

EQUIPS PROTECCIÓ INDIVIDUAL

Codi	UA	Descripció	Riscos
H1411111	u	Casc de seguretat per a ús normal, contra cops, de polietilè amb un pes màxim de 400 g, homologat segons UNE-EN 812	1 /2 /4 /6 /9 /10 /11 /14 /16 /17 /18
H1421110	u	Ulleres de seguretat antiimpactes estàndard, amb muntura universal, amb visor transparent i tractament contra l'entelament, homologades segons UNE-EN 167 i UNE-EN 168	10 /14 /18
H142AC60	u	Pantalla facial per a soldadura elèctrica, amb marc abatible de mà i suport de polièster reforçat amb fibra de vidre vulcanitzada d'1,35 mm de gruix, amb visor inactínic semifosc amb protecció DIN 12, homologada segons UNE-EN 175	15
H1431101	u	Protector auditiu de tap d'escuma, homologat segons UNE-EN 352-2 i UNE-EN 458	14
H1459630	u	Parella de guants per a soldador, amb palmell de pell, folre interior de cotó, i mànigа llarga de serratge folrada de dril fort, homologats segons UNE-EN 407 i UNE-EN 420	15
H145C002	u	Parella de guants de protecció contra riscs mecànics comuns de construcció nivell 3, homologats segons UNE-EN 388 i UNE-EN 420	9 /10 /11 /14

H145E003	u	Parella de guants contra agents químics i microorganismes, homologats segons UNE-EN 374-1, UNE-EN ISO 11298-2, UNE-EN 1998-3 i UNE-EN 420	18
H145K153	u	Parella de guants de material aïllant per a treballs elèctrics, classe 00, logotip color beix, tensió màxima 500 V, homologats segons UNE-EN 420	16
H1463253	u	Parella de botes dielèctriques resistents a la humitat, de pell rectificada, amb turmellera encoixinada sola antilliscant i antiestàtica, falca amortidora per al taló, llengüeta de manxa, de despreniment ràpid, sense ferramenta metàl·lica, amb puntera reforçada, homologades segons DIN 4843	16
H1465275	u	Parella de botes baixes de seguretat industrial per a treballs de construcció en general, resistents a la humitat, de pell rectificada, amb turmellera encoixinada, amb puntera metàl·lica, sola antilliscant, falca amortidora d'impactes al taló i sense plantilla metàl·lica, homologades segons UNE-EN ISO 20344, UNE-EN ISO 20345, UNE-EN ISO 20346 i UNE-EN ISO 20347	1 /2 /4 /6 /9 /10 /11 /14 /17 /18
H1465376	u	Parella de botes baixes de seguretat industrial per a soldador, resistents a la humitat, de pell rectificada adobada al crom, amb turmellera encoixinada, amb llengüeta de manxa de despreniment ràpid, puntera metàl·lica, sola antilliscant, falca amortidora d'impactes al taló i sense plantilla metàl·lica, homologades segons UNE-EN ISO 20344, UNE-EN ISO 20345, UNE-EN ISO 20346 i UNE-EN ISO 20347	15
H147D102	u	Sistema anticaiguda compost per un arnès anticaiguda amb tirants, bandes secundàries, bandes subglúties, bandes de cuixa, recolzament dorsal per a subjecció, elements d'ajust, element dorsal d'enganxament d'arnès anticaiguda i sivella, incorporat a un element d'amarrament composat per un terminal manufacturat, homologat segons UNE-EN 361, UNE-EN 362, UNE-EN 364, UNE-EN 365 i UNE-EN 354	1
H147L015	u	Aparell d'ancoratge per a equip de protecció individual contra caiguda d'alçada, homologat segons UNE-EN 795, amb fixació amb tac mecànic	1
H147N000	u	Faixa de protecció dorslumbar	13
H1481242	u	Granota de treball per a construcció, de polièster i cotó (65%-35%), color beix, trama 240, amb butxaques interiors, homologada segons UNE-EN 340	1 /2 /4 /6 /9 /11 /14 /15 /16 /17 /18
H1482422	u	Camisa de treball per a muntatges i/o treballs mecànics, soldadors i/o treballadors de tubs, de polièster i cotó (65%-35%), color blavenc amb butxaques interiors, trama 240, homologada segons UNE-EN 340	14
H1485800	u	Armilla reflectant amb tires reflectants a la cintura, al pit i a l'esquena, homologada segons UNE-EN 471	4
H1486241	u	Casaca tipus enginyer, de polièster embuatada amb material aïllant, butxaques exteriors	14
H1487350	u	Impermeable amb jaqueta, caputxa i pantalons, per a edificació, de PVC soldat de 0,3 mm de gruix, homologat segons UNE-EN 340	14
H1488580	u	Davantal per a soldador, de serratge, homologat segons UNE-EN 340, UNE-EN 470-1 i UNE-EN 348	15

MITJANS AUXILIARS D'UTILITAT PREVENTIVA

Codi	UA	Descripció	Riscos
HX11X003	u	Bastida modular amb estructura tubular i sistema de seguretat amb tots els requisits reglamentaris en previsió de caigudes per a la realització d'estructures, tancaments, cobertes, i altres treballs en alçada	1
HX11X004	u	Barana definitiva, prevista en projecte, per a protecció de caigudes a diferent nivell	1
HX11X019	m	Marquesina de protecció en voladiu en bastida tubular amb sistema de seguretat amb tots els requisits reglamentaris, normalitzada i incorporada UNE-EN 12810-1 (HD-1000)	4
HX11X021	u	Passadís de protecció prefabricat metàl·lic amb sistema de seguretat amb tots els requisits reglamentaris, de llargària 2,5 m, d'amplària 1,1 m, amb paviment de entramat de platines metàl·liques i rampes articulades, baranes metàl·liques reglamentàries, muntants de 2 m d'alçada, sostre de xapa d'acer de 3 mm de gruix	4

SISTEMES DE PROTECCIÓ COL·LECTIVA

Codi	UA	Descripció	Riscos
H1512007	m	Protecció col·lectiva vertical del perímetre de les façanes contra caigudes de persones u objectes, amb suport metàl·lic tipus mènsula, de llargària 2,5 m, barra porta xarxes horitzontal, serjant d'ancoratge al sostre, xarxa de seguretat horitzontal i amb el desmuntatge inclòs	1
H1512013	m2	Protecció col·lectiva vertical dels laterals dels forats de les escales en tota l'alçada amb xarxa-teló normalitzada (UNE-EN 1263-1) de poliamida no regenerada, de tenacitat alta nuada amb corda perimetral de poliamida, ancoratge de fleix perforat i clau d'impacte d'acer i corda de cosit de 6 mm de diàmetre i amb el desmuntatge inclòs	1
H151A1K1	m2	Protecció col·lectiva horitzontal d'obertures amb xarxa per a proteccions superficials contra caigudes, de fil trenat de poliamida no regenerada, de tenacitat alta, de 4 mm de diàmetre, 80x80 mm de pas de malla, corda perimetral de poliamida de 12	1

		mm de diàmetre nuada a la xarxa, fixada amb fleix i tacs d'expansió i amb el desmuntatge inclòs	
H151AJ01	m2	Protecció horitzontal d'obertures d'1 m de diàmetre com a màxim, en sostres, amb fusta i amb el desmuntatge inclòs	1
H152J105	m	Cable fiador per al cinturó de seguretat, fixat en ancoratges de servei i amb el desmuntatge inclòs	1
H152U000	m	Tanca d'advertència o abalisament d'1 m d'alçada amb malla de polietilè taronja, fixada a 1 m del perímetre del sostre amb suports d'acer allotjats amb forats al sostre	1 /2 /6 /15
H15A2017	u	Extractor localitzat de gasos contaminants en treballs de soldadura amb velocitat de captura de 0.5 a 1 m/s, col·locat	17
HBBAA005	u	Senyal de prohibició, normalitzada amb pictograma negre sobre fons blanc, de forma circular amb cantells i banda transversal descendent d'esquerra a dreta a 45°, en color vermell, diàmetre 29 cm, amb cartell explicatiu rectangular, per ser vista fins 12 m, fixada i amb el desmuntatge inclòs	1 /2 /4 /6 /9 /10 /11 /13 /15 /16 /17 /18
HBBAB115	u	Senyal d'obligació, normalitzada amb pictograma blanc sobre fons blau, de forma circular amb cantells en color blanc, diàmetre 29 cm, amb cartell explicatiu rectangular, per ser vista fins 12 m, fixada i amb el desmuntatge inclòs	1 /2 /4 /6 /9 /10 /11 /13 /15 /16 /17 /18
HBBAF004	u	Senyal d'advertència, normalitzada amb pictograma negre sobre fons groc, de forma triangular amb el cantell negre, costat major 41 cm, amb cartell explicatiu rectangular, per ser vista fins 12 m de distància, fixada i amb el desmuntatge inclòs	1 /2 /4 /6 /9 /10 /11 /13 /15 /16 /17 /18
HDS11411	m	Baixant de runes de tub de PVC, de 40 cm de diàmetre, amb boques de descàrrega, brides i acoblament, col·locat i amb el desmuntatge inclòs	17

MESURES PREVENTIVES

Codi	Descripció	Riscos
I0000002	Planificar els treballs per a mantenir el màxim de temps possible les proteccions	1
I0000003	Itineraris preestablerts i balissats per al personal	1
I0000004	Revisió i manteniment periòdic de SPC	1
I0000013	Ordre i neteja	2 /6 /17
I0000014	Preparació i manteniment de les superfícies de treball	2 /6
I0000015	Organització de les zones de pas i emmagatzematge	2 /6
I0000017	Als plans inclinats, treballar sobre superfícies rugoses i no lliscants	2
I0000025	Planificació d'àrees i llocs de treball	4
I0000026	Planificació de recorreguts i maniobres per a màquines i camions	4
I0000027	Elecció dels mitjans auxiliars de manteniment	4
I0000028	Impedir l'accés de personal dins del radi d'acció de càrregues suspeses	4
I0000029	No balancejar les càrregues suspeses	4
I0000030	Suspendre i aixecar les càrregues dins de l'envolcall o fleixos originals	4
I0000031	Per a la manipulació de materials voluminosos i/o pesats, solicitar un procediment de treball específic	4
I0000038	Substituir lo manual per lo mecànic	9 /10
I0000039	Planificació de compra i programa de manteniment d'eines	9
I0000040	Formació de l'operari en l'ús i manteniment d'eines	9
I0000044	Evitar processos de tallat de materials a l'obra	10
I0000045	Formació	10 /13 /18
I0000046	Evitar processos d'ajust en obra	10
I0000047	Planificació i procediments per a la càrrega i descàrrega de materials	11
I0000048	No treballar al costat de paraments acabats de fer (< 48 h)	11
I0000055	Elecció dels equips de manteniment	13
I0000056	Paletització i eines ergonòmiques	13
I0000058	Adaptar la feina a les característiques individuals de la persona que la realitza	13
I0000060	Suspensió de les feines en condicions extremes	14
I0000061	Rotació dels llocs de treball	14 /17
I0000062	Planificar els treballs per a realitzar-los en zones protegides	14
I0000063	En cas de vent, apuntalament i fixació de tots els elements inestables	14
I0000065	Evitar procés de soldadura a l'obra	15
I0000067	No treballar al costat de linies elèctriques amb cables nusos	16
I0000068	Elecció i manteniment de les eines elèctriques	16
I0000069	Formació i habilitació específica per a cada eina	16
I0000070	Compliment del REBT pel que fa a equips de protecció	16
I0000071	Revisió de la posta a terra	16
I0000072	Realitzar els treballs sobre superfícies seques	16
I0000073	Disposar de quadres elèctrics secundaris	16
I0000078	Evitar processos de divissió de material en sec	17
I0000079	Realitzar els treballs a l´aire lliure, sempre a sotavent	17
I0000084	Talls amb serra de trepar per via humida, amb protecciónes integrades	10 /17
I0000086	Substituir els materials amb substàncies nocives	18
I0000151	Per treballs en alçada utilitzar plataformes elevadores mecàniques o hidràuliques	13
I0000154	Verificar nivell lumínic mínim (250 lux) a itineraris i llocs de treball	2 /6 /9

I0000155	Controlar la temperatura i velocitat del vent als llocs de treball	14
I0000161	Verificar que les connexions de les màquines es facin amb endolls reglamentaris	16

E06.E05 DIVISÒRIES (PREFABRICATS, PLADUR, ALUMINI, FUSTA, ETC.)

PARET DIVISÒRIA INTERIOR FINS A 30 CM DE GRUIX A BASE DE PLAFONS PREFABRICATS ANCORATS ENTRE SI O A ELEMENTS FIXOS I ESTRUCTURALS

Avaluació de riscos

Id	Risc	P	G	A
1	CAIGUDA DE PERSONES A DIFERENT NIVELL **Situació:** ITINERARIS A OBRA TREBALLS EN ALÇADA	1	3	3
2	CAIGUDA DE PERSONES AL MATEIX NIVELL **Situació:** ITINERARIS A OBRA ÀREA DE TREBALL MANCA D'IL.LUMINACIÓ	1	2	2
4	CAIGUDA D'OBJECTES PER MANIPULACIÓ O DE MATERIALS TRANSPORTATS **Situació:** MANIPULACIÓ D'APLECS	1	3	3
6	TREPITJADES SOBRE OBJECTES **Situació:** ITINERARIS A OBRA ÀREA DE TREBALL MANCA D'IL.LUMINACIÓ	2	2	3
9	COPS AMB OBJECTES O EINES (TALLS) **Situació:** EINES	3	2	4
10	PROJECCIÓ DE FRAGMENTS O PARTÍCULES **Situació:** TALL, MANIPULACIÓ MATERIALS RETIRADA DE RUNA	2	1	2
11	ATRAPAMENT PER O ENTRE OBJECTES **Situació:** EN MANS I PEUS AL MANIPULAR MATERIALS	1	2	2
13	SOBREESFORÇOS **Situació:** MANIPULACIÓ MANUAL	2	2	3
16	EXPOSICIÓ A CONTACTES ELÈCTRICS **Situació:** CONTACTES DIRECTES I INDIRECTES	1	2	2
17	INHALACIÓ O INGESTIÓ DE SUBSTANCIES NOCIVES **Situació:** POLS DE TALL DE MATERIALS RETIRADA DE RUNA	2	1	2
18	CONTACTES AMB SUBSTANCIES NOCIVES (CÀUSTIQUES, CORROSIVES, IRRITANTS O AL·LERGÈNIQUES) **Situació:** AGLOMERANTS I COLES PIGMENTSI MÀSTICS	1	2	2

P: Probabilitat (1,2,3) / G: Gravetat (1,2,3) / A: Avaluació (1,2,3,4,5)

EQUIPS PROTECCIÓ INDIVIDUAL

Codi	UA	Descripció	Riscos
H1411111	u	Casc de seguretat per a ús normal, contra cops, de polietilè amb un pes màxim de 400 g, homologat segons UNE-EN 812	1 /2 /4 /6 /9 /10 /11 /16 /17 /18
H1421110	u	Ulleres de seguretat antiimpactes estàndard, amb muntura universal, amb visor transparent i tractament contra l'entelament, homologades segons UNE-EN 167 i UNE-EN 168	10 /18
H145C002	u	Parella de guants de protecció contra riscs mecànics comuns de construcció nivell 3, homologats segons UNE-EN 388 i UNE-EN 420	9 /10 /11
H145E003	u	Parella de guants contra agents químics i microorganismes, homologats segons UNE-EN 374-1, UNE-EN ISO 11298-2, UNE-EN 1998-3 i UNE-EN 420	18
H145K153	u	Parella de guants de material aïllant per a treballs elèctrics, classe 00, logotip color beix, tensió màxima 500 V, homologats segons UNE-EN 420	16
H1463253	u	Parella de botes dielèctriques resistents a la humitat, de pell rectificada, amb turmellera encoixinada sola antilliscant i antiestàtica, falca amortidora per al taló, llengüeta de manxa, de despreniment ràpid, sense ferramenta metàl·lica, amb puntera reforçada, homologades segons DIN 4843	16
H1465275	u	Parella de botes baixes de seguretat industrial per a treballs de construcció en general, resistents a la humitat, de pell rectificada, amb turmellera encoixinada, amb puntera metàl·lica, sola antilliscant, falca amortidora d'impactes al taló i sense plantilla metàl·lica, homologades segons UNE-EN ISO 20344, UNE-EN ISO 20345, UNE-EN ISO 20346 i UNE-EN ISO 20347	1 /2 /4 /6 /9 /10 /11 /17 /18
H147D102	u	Sistema anticaiguda compost per un arnès anticaiguda amb tirants, bandes secundàries, bandes subglúties, bandes de cuixa, recolzament dorsal per a subjecció, elements d'ajust, element dorsal d'enganxament d'arnès anticaiguda i sivella, incorporat a un element d'amarrament composat per un terminal manufacturat, homologat segons UNE-EN 361, UNE-EN 362, UNE-EN 364, UNE-EN 365 i UNE-EN 354	1

H147L015	u	Aparell d'ancoratge per a equip de protecció individual contra caiguda d'alçada, homologat segons UNE-EN 795, amb fixació amb tac mecànic	1
H147N000	u	Faixa de protecció dorslumbar	13
H1481242	u	Granota de treball per a construcció, de polièster i cotó (65%-35%), color beix, trama 240, amb butxaques interiors, homologada segons UNE-EN 340	1 /2 /4 /6 /9 /11 /16 /17 /18
H1485800	u	Armilla reflectant amb tires reflectants a la cintura, al pit i a l'esquena, homologada segons UNE-EN 471	4

MITJANS AUXILIARS D'UTILITAT PREVENTIVA

Codi	UA	Descripció	Riscos
HX11X003	u	Bastida modular amb estructura tubular i sistema de seguretat amb tots els requisits reglamentaris en previsió de caigudes per a la realització d'estructures, tancaments, cobertes, i altres treballs en alçada	1
HX11X004	u	Barana definitiva, prevista en projecte, per a protecció de caigudes a diferent nivell	1
HX11X019	m	Marquesina de protecció en voladiu en bastida tubular amb sistema de seguretat amb tots els requisits reglamentaris, normalitzada i incorporada UNE-EN 12810-1 (HD-1000)	4
HX11X021	u	Passadís de protecció prefabricat metàl·lic amb sistema de seguretat amb tots els requisits reglamentaris, de llargària 2,5 m, d'amplària 1,1 m, amb paviment de entramat de platines metàl·liques i rampes articulades, baranes metàl·liques reglamentàries, muntants de 2 m d'alçada, sostre de xapa d'acer de 3 mm de gruix	4

SISTEMES DE PROTECCIÓ COL·LECTIVA

Codi	UA	Descripció	Riscos
H1512007	m	Protecció col·lectiva vertical del perímetre de les façanes contra caigudes de persones u objectes, amb suport metàl·lic tipus mènsula, de llargària 2,5 m, barra porta xarxes horitzontal, serjant d'ancoratge al sostre, xarxa de seguretat horitzontal i amb el desmuntatge inclòs	1
H1512013	m2	Protecció col·lectiva vertical dels laterals dels forats de les escales en tota l'alçada amb xarxa-teló normalitzada (UNE-EN 1263-1) de poliamida no regenerada, de tenacitat alta nuada amb corda perimetral de poliamida, ancoratge de fleix perforat i clau d'impacte d'acer i corda de cosit de 6 mm de diàmetre i amb el desmuntatge inclòs	1
H151A1K1	m2	Protecció col·lectiva horitzontal d'obertures amb xarxa per a proteccions superficials contra caigudes, de fil trenat de poliamida no regenerada, de tenacitat alta, de 4 mm de diàmetre, 80x80 mm de pas de malla, corda perimetral de poliamida de 12 mm de diàmetre nuada a la xarxa, fixada amb fleix i tacs d'expansió i amb el desmuntatge inclòs	1
H151AEL1	m2	Protecció horitzontal d'obertures amb malla electrosoldada de barres corrugades d'acer 10x 10 cm i de 3 - 3 mm de diàmetre embegut en el formigó i amb el desmuntatge inclòs	1
H151AJ01	m2	Protecció horitzontal d'obertures d'1 m de diàmetre com a màxim, en sostres, amb fusta i amb el desmuntatge inclòs	1
H152J105	m	Cable fiador per al cinturó de seguretat, fixat en ancoratges de servei i amb el desmuntatge inclòs	1
H152U000	m	Tanca d'advertència o abalisament d'1 m d'alçada amb malla de polietilè taronja, fixada a 1 m del perímetre del sostre amb suports d'acer allotjats amb forats al sostre	1 /2 /6
H1531114	u	Plataforma en voladís, abatible per a càrrega i descàrrega de materials, d'1.4x1,7 m de planxa d'acer gofrada i perfils portants d'acer UPN 160, amb baranes laterals metàl·liques i cadena d'accés, fixada amb puntals i amb el desmuntatge inclòs	1 /4
HBBAA005	u	Senyal de prohibició, normalitzada amb pictograma negre sobre fons blanc, de forma circular amb cantells i banda transversal descendent d'esquerra a dreta a 45°, en color vermell, diàmetre 29 cm, amb cartell explicatiu rectangular, per ser vista fins 12 m, fixada i amb el desmuntatge inclòs	1 /2 /4 /6 /9 /10 /11 /13 /16 /17 /18
HBBAB115	u	Senyal d'obligació, normalitzada amb pictograma blanc sobre fons blau, de forma circular amb cantells en color blanc, diàmetre 29 cm, amb cartell explicatiu rectangular, per ser vista fins 12 m, fixada i amb el desmuntatge inclòs	1 /2 /4 /6 /9 /10 /11 /13 /16 /17 /18
HBBAF004	u	Senyal d'advertència, normalitzada amb pictograma negre sobre fons groc, de forma triangular amb el cantell negre, costat major 41 cm, amb cartell explicatiu rectangular, per ser vista fins 12 m de distància, fixada i amb el desmuntatge inclòs	1 /2 /4 /6 /9 /10 /11 /13 /16 /17 /18
HDS11411	m	Baixant de runes de tub de PVC, de 40 cm de diàmetre, amb boques de descàrrega, brides i acoblament, col·locat i amb el desmuntatge inclòs	10 /17

MESURES PREVENTIVES

Codi	Descripció	Riscos
I0000002	Planificar els treballs per a mantenir el màxim de temps possible les proteccions	1
I0000003	Itineraris preestablerts i balissats per al personal	1
I0000004	Revisió i manteniment periòdic de SPC	1

I0000013	Ordre i neteja	2 /6 /17
I0000014	Preparació i manteniment de les superfícies de treball	2 /6
I0000015	Organització de les zones de pas i emmagatzematge	2 /6
I0000017	Als plans inclinats, treballar sobre superfícies rugoses i no lliscants	2
I0000025	Planificació d'àrees i llocs de treball	4
I0000026	Planificació de recorreguts i maniobres per a màquines i camions	4
I0000027	Elecció dels mitjans auxiliars de manteniment	4
I0000028	Impedir l'accés de personal dins del radi d'acció de càrregues suspeses	4
I0000029	No balancejar les càrregues suspeses	4
I0000030	Suspendre i aixecar les càrregues dins de l'envolcall o fleixos originals	4
I0000031	Per a la manipulació de materials voluminosos i/o pesats, solicitar un procediment de treball específic	4
I0000038	Substituir lo manual per lo mecànic	9 /10
I0000039	Planificació de compra i programa de manteniment d'eines	9
I0000040	Formació de l'operari en l'ús i manteniment d'eines	9
I0000044	Evitar processos de tallat de materials a l'obra	10
I0000045	Formació	10 /13 /18
I0000046	Evitar processos d'ajust en obra	10
I0000047	Planificació i procediments per a la càrrega i descàrrega de materials	11
I0000055	Elecció dels equips de manteniment	13
I0000056	Paletització i eines ergonòmiques	13
I0000058	Adaptar la feina a les característiques individuals de la persona que la realitza	13
I0000061	Rotació dels llocs de treball	17
I0000067	No treballar al costat de linies elèctriques amb cables nusos	16
I0000068	Elecció i manteniment de les eines elèctriques	16
I0000069	Formació i habilitació específica per a cada eina	16
I0000070	Compliment del REBT pel que fa a equips de protecció	16
I0000071	Revisió de la posta a terra	16
I0000072	Realitzar els treballs sobre superfícies seques	16
I0000073	Disposar de quadres elèctrics secundaris	16
I0000078	Evitar processos de divissió de material en sec	17
I0000079	Realitzar els treballs a l´aire lliure, sempre a sotavent	17
I0000084	Talls amb serra de trepar per via humida, amb protecciónes integrades	10
I0000086	Substituir els materials amb substàncies nocives	18
I0000151	Per treballs en alçada utilitzar plataformes elevadores mecàniques o hidràuliques	13
I0000152	Utilitzar mitjans mecànics(grues, transpalets, plataformes elevadores) per manipular càrregues	13
I0000154	Verificar nivell lumínic mínim (250 lux) a itineraris i llocs de treball	2 /6 /9
I0000161	Verificar que les connexions de les màquines es facin amb endolls reglamentaris	16

E07 IMPERMEABILITZACIONS - AÏLLAMENTS I JUNTES
E07.E01 COBERTES PLANES

FORMACIÓ DE COBERTA PLANA SOBRE FORJAT O PARAMENT HORITZONTAL INCLOENT FORMACIÓ DE PENDENTS DE DESGUÀS, COL.LOCACIÓ I PROTECCIÓ DE MEMBRANA IMPERMEABILITZANT

Avaluació de riscos

Id	Risc	P	G	A
1	CAIGUDA DE PERSONES A DIFERENT NIVELL **Situació:** ITINERARIS A OBRA TREBALLS EN ALÇADA	1	3	3
2	CAIGUDA DE PERSONES AL MATEIX NIVELL **Situació:** ITINERARIS A OBRA ÀREA DE TREBALL MANCA D'IL·LUMINACIÓ	1	2	2
4	CAIGUDA D'OBJECTES PER MANIPULACIÓ O DE MATERIALS TRANSPORTATS **Situació:** MANIPULACIÓ D'APLECS	1	3	3
6	TREPITJADES SOBRE OBJECTES **Situació:** ITINERARIS A OBRA ÀREA DE TREBALL MANCA D'IL.LUMINACIÓ	1	2	2
9	COPS AMB OBJECTES O EINES (TALLS) **Situació:** EINES	2	2	3
13	SOBREESFORÇOS **Situació:** MANIPULACIÓ MANUAL	2	2	3
14	EXPOSICIÓ A CONDICIONS AMBIENTALS EXTREMES **Situació:** TREBALLS A L'EXTERIOR	2	2	3
15	CONTACTES TÈRMICS **Situació:** SOLDADURA DE MEMBRANA PER FUSIÓ	1	2	2
16	EXPOSICIÓ A CONTACTES ELÈCTRICS	1	2	2

	Situació: CONTACTES DIRECTES I INDIRECTES			
17	INHALACIÓ O INGESTIÓ DE SUBSTANCIES NOCIVES **Situació:** DISSOLVENTS I COLES	1	2	2
18	CONTACTES AMB SUBSTANCIES NOCIVES (CÀUSTIQUES, CORROSIVES, IRRITANTS O AL·LERGÈNIQUES) **Situació:** DISSOLVENTS I COLES	1	2	2
21	INCENDIS **Situació:** DISSOLVENTS I COLES	1	2	2

P: Probabilitat (1,2,3) / G: Gravetat (1,2,3) / A: Avaluació (1,2,3,4,5)

EQUIPS PROTECCIÓ INDIVIDUAL

Codi	UA	Descripció	Riscos
H1411111	u	Casc de seguretat per a ús normal, contra cops, de polietilè amb un pes màxim de 400 g, homologat segons UNE-EN 812	1 /2 /4 /6 /9 /14 /15 /18 /21
H1421110	u	Ulleres de seguretat antiimpactes estàndard, amb muntura universal, amb visor transparent i tractament contra l'entelament, homologades segons UNE-EN 167 i UNE-EN 168	14 /18
H1431101	u	Protector auditiu de tap d'escuma, homologat segons UNE-EN 352-2 i UNE-EN 458	14
H1432012	u	Protector auditiu d'auricular, acoblat al cap amb arnès i orelleres antisoroll, homologat segons UNE-EN 352-1 i UNE-EN 458	14
H1459630	u	Parella de guants per a soldador, amb palmell de pell, folre interior de cotó, i mànigа llarga de serratge folrada de dril fort, homologats segons UNE-EN 407 i UNE-EN 420	15 /21
H145C002	u	Parella de guants de protecció contra riscs mecànics comuns de construcció nivell 3, homologats segons UNE-EN 388 i UNE-EN 420	6 /9 /14
H145E003	u	Parella de guants contra agents químics i microorganismes, homologats segons UNE-EN 374-1, UNE-EN ISO 11298-2, UNE-EN 1998-3 i UNE-EN 420	18
H145K153	u	Parella de guants de material aïllant per a treballs elèctrics, classe 00, logotip color beix, tensió màxima 500 V, homologats segons UNE-EN 420	16
H1463253	u	Parella de botes dielèctriques resistents a la humitat, de pell rectificada, amb turmellera encoixinada sola antilliscant i antiestàtica, falca amortidora per al taló, llengüeta de manxa, de despreniment ràpid, sense ferramenta metàl·lica, amb puntera reforçada, homologades segons DIN 4843	16
H1465275	u	Parella de botes baixes de seguretat industrial per a treballs de construcció en general, resistents a la humitat, de pell rectificada, amb turmellera encoixinada, amb puntera metàl·lica, sola antilliscant, falca amortidora d'impactes al taló i sense plantilla metàl·lica, homologades segons UNE-EN ISO 20344, UNE-EN ISO 20345, UNE-EN ISO 20346 i UNE-EN ISO 20347	1 /2 /4 /9 /14 /15 /18 /21
H147D102	u	Sistema anticaiguda compost per un arnès anticaiguda amb tirants, bandes secundàries, bandes subglúties, bandes de cuixa, recolzament dorsal per a subjecció, elements d'ajust, element dorsal d'enganxament d'arnès anticaiguda i sivella, incorporat a un element d'amarrament composat per un terminal manufacturat, homologat segons UNE-EN 361, UNE-EN 362, UNE-EN 364, UNE-EN 365 i UNE-EN 354	1
H147L015	u	Aparell d'ancoratge per a equip de protecció individual contra caiguda d'alçada, homologat segons UNE-EN 795, amb fixació amb tac mecànic	1
H147N000	u	Faixa de protecció dorslumbar	13
H1481242	u	Granota de treball per a construcció, de polièster i cotó (65%-35%), color beix, trama 240, amb butxaques interiors, homologada segons UNE-EN 340	1 /2 /4 /6 /9 /14 /15 /16 /18 /21
H1482222	u	Camisa de treball per a construcció, de polièster i cotó (65%-35%), color beix amb butxaques interiors, trama 240, homologada segons UNE-EN 340	14
H1485800	u	Armilla reflectant amb tires reflectants a la cintura, al pit i a l'esquena, homologada segons UNE-EN 471	4
H1486241	u	Casaca tipus enginyer, de polièster embuatada amb material aïllant, butxaques exteriors	14
H1487350	u	Impermeable amb jaqueta, caputxa i pantalons, per a edificació, de PVC soldat de 0,3 mm de gruix, homologat segons UNE-EN 340	14

MITJANS AUXILIARS D'UTILITAT PREVENTIVA

Codi	UA	Descripció	Riscos
HX11X003	u	Bastida modular amb estructura tubular i sistema de seguretat amb tots els requisits reglamentaris en previsió de caigudes per a la realització d'estructures, tancaments, cobertes, i altres treballs en alçada	1
HX11X004	u	Barana definitiva, prevista en projecte, per a protecció de caigudes a diferent nivell	1
HX11X019	m	Marquesina de protecció en voladiu en bastida tubular amb sistema de seguretat amb tots els requisits reglamentaris, normalitzada i incorporada UNE-EN 12810-1 (HD-1000)	4
HX11X021	u	Passadís de protecció prefabricat metàl·lic amb sistema de seguretat amb tots els requisits reglamentaris, de llargària 2,5 m, d'amplària 1,1 m, amb paviment de entramat de platines metàl·liques i rampes articulades, baranes metàl·liques	4

		reglamentàries, muntants de 2 m d'alçada, sostre de xapa d'acer de 3 mm de gruix	

SISTEMES DE PROTECCIÓ COL·LECTIVA

Codi	UA	Descripció	Riscos
H1512007	m	Protecció col·lectiva vertical del perímetre de les façanes contra caigudes de persones u objectes, amb suport metàl·lic tipus mènsula, de llargària 2,5 m, barra porta xarxes horitzontal, serjant d'ancoratge al sostre, xarxa de seguretat horitzontal i amb el desmuntatge inclòs	1
H1512010	m2	Protecció de projecció de partícules incandescents amb manta ignífuga, xarxa de seguretat normalitzada (UNE-EN 1263-1) poliamida no regenerada, de tenacitat alta, nuada amb corda perimetral de poliamida i corda de cosit de 12 mm de diàmetre i amb el desmuntatge inclòs	21
H1512013	m2	Protecció col·lectiva vertical dels laterals dels forats de les escales en tota l'alçada amb xarxa-teló normalitzada (UNE-EN 1263-1) de poliamida no regenerada, de tenacitat alta nuada amb corda perimetral de poliamida, ancoratge de fleix perforat i clau d'impacte d'acer i corda de cosit de 6 mm de diàmetre i amb el desmuntatge inclòs	1
H1512212	m	Protecció col·lectiva vertical del perímetre del sostre amb xarxa per a proteccions superficials contra caigudes, de fil trenat de poliamida no regenerada, de tenacitat alta, de 4 mm de diàmetre, 80x80 mm de pas de malla, corda perimetral de poliamida de 12 mm de diàmetre nuada a la xarxa, d'alçària 5 m, amb ancoratges d'emborsament inferior, fixada al sostre cada 0.5 amb ganxos embeguts en el formigó, cordes d'hissat i subjecció de 12 mm de diàmetre, pescant metàl·lic de forca fixats al sostre cada 4,5 m amb ganxos embeguts en el formigó, en 1a col·locació i amb el desmuntatge inclòs	1
H151A1K1	m2	Protecció col·lectiva horitzontal d'obertures amb xarxa per a proteccions superficials contra caigudes, de fil trenat de poliamida no regenerada, de tenacitat alta, de 4 mm de diàmetre, 80x80 mm de pas de malla, corda perimetral de poliamida de 12 mm de diàmetre nuada a la xarxa, fixada amb fleix i tacs d'expansió i amb el desmuntatge inclòs	1
H151AEL1	m2	Protecció horitzontal d'obertures amb malla electrosoldada de barres corrugades d'acer 10x 10 cm i de 3 - 3 mm de diàmetre embegut en el formigó i amb el desmuntatge inclòs	1
H151AJ01	m2	Protecció horitzontal d'obertures d'1 m de diàmetre com a màxim, en sostres, amb fusta i amb el desmuntatge inclòs	1
H152J105	m	Cable fiador per al cinturó de seguretat, fixat en ancoratges de servei i amb el desmuntatge inclòs	1
H152U000	m	Tanca d'advertència o abalisament d'1 m d'alçada amb malla de polietilè taronja, fixada a 1 m del perímetre del sostre amb suports d'acer allotjats amb forats al sostre	1 /2
HBBAA005	u	Senyal de prohibició, normalitzada amb pictograma negre sobre fons blanc, de forma circular amb cantells i banda transversal descendent d'esquerra a dreta a 45°, en color vermell, diàmetre 29 cm, amb cartell explicatiu rectangular, per ser vista fins 12 m, fixada i amb el desmuntatge inclòs	1 /2 /4 /6 /9 /13 /15 /16 /17 /18 /21
HBBAB115	u	Senyal d'obligació, normalitzada amb pictograma blanc sobre fons blau, de forma circular amb cantells en color blanc, diàmetre 29 cm, amb cartell explicatiu rectangular, per ser vista fins 12 m, fixada i amb el desmuntatge inclòs	1 /2 /4 /6 /9 /13 /15 /16 /17 /18 /21
HBBAF004	u	Senyal d'advertència, normalitzada amb pictograma negre sobre fons groc, de forma triangular amb el cantell negre, costat major 41 cm, amb cartell explicatiu rectangular, per ser vista fins 12 m de distància, fixada i amb el desmuntatge inclòs	1 /2 /4 /6 /9 /13 /15 /16 /17 /18 /21
HM31161J	u	Extintor de pols seca, de 6 kg de càrrega, amb pressió incorporada, pintat, amb suport a la paret i amb el desmuntatge inclòs	21

MESURES PREVENTIVES

Codi	Descripció	Riscos
I0000002	Planificar els treballs per a mantenir el màxim de temps possible les proteccions	1
I0000004	Revisió i manteniment periòdic de SPC	1
I0000005	Integrar la seguretat al disseny arquitectònic	1
I0000006	Disseny i estudi de les mesures preventives en fase de projecte	1
I0000008	Personal qualificat per a treballs en alçada	1
I0000013	Ordre i neteja	2 /6
I0000014	Preparació i manteniment de les superfícies de treball	2 /6
I0000015	Organització de les zones de pas i emmagatzematge	2 /6
I0000017	Als plans inclinats, treballar sobre superfícies rugoses i no lliscants	2
I0000025	Planificació d'àrees i llocs de treball	4
I0000027	Elecció dels mitjans auxiliars de manteniment	4
I0000028	Impedir l'accés de personal dins del radi d'acció de càrregues suspeses	4
I0000029	No balancejar les càrregues suspeses	4
I0000030	Suspendre i aixecar les càrregues dins de l'envolcall o fleixos originals	4
I0000031	Per a la manipulació de materials voluminosos i/o pesats, solicitar un procediment de	4

	treball específic	
I0000038	Substituir lo manual per lo mecànic	9
I0000039	Planificació de compra i programa de manteniment d'eines	9
I0000040	Formació de l'operari en l'ús i manteniment d'eines	9
I0000041	Substituir la fabricació a obra per la prefabricació a taller	9
I0000045	Formació	13 /21
I0000055	Elecció dels equips de manteniment	13
I0000056	Paletització i eines ergonòmiques	13
I0000058	Adaptar la feina a les característiques individuals de la persona que la realitza	13
I0000060	Suspensió de les feines en condicions extremes	14
I0000061	Rotació dels llocs de treball	14 /17
I0000062	Planificar els treballs per a realitzar-los en zones protegides	14
I0000063	En cas de vent, apuntalament i fixació de tots els elements inestables	14
I0000065	Evitar procés de soldadura a l'obra	15
I0000067	No treballar al costat de linies elèctriques amb cables nusos	16
I0000068	Elecció i manteniment de les eines elèctriques	16
I0000069	Formació i habilitació específica per a cada eina	16
I0000070	Compliment del REBT pel que fa a equips de protecció	16
I0000071	Revisió de la posta a terra	16
I0000072	Realitzar els treballs sobre superfícies seques	16
I0000073	Disposar de quadres elèctrics secundaris	16
I0000079	Realitzar els treballs a l´aire lliure, sempre a sotavent	17
I0000080	Elecció dels materials al disseny del projecte	17
I0000081	Canvi o modificació del procés de treball	17
I0000082	Aïllament del procés	17
I0000086	Substituir els materials amb substàncies nocives	18
I0000097	Substituir l'inflamable per no infamable	21
I0000152	Utilitzar mitjans mecànics(grues, transpalets, plataformes elevadores) per manipular càrregues	4 /13
I0000154	Verificar nivell lumínic mínim (250 lux) a itineraris i llocs de treball	2 /6 /9
I0000155	Controlar la temperatura i velocitat del vent als llocs de treball	14
I0000161	Verificar que les connexions de les màquines es facin amb endolls reglamentaris	16

E07.E02 IMPERMEABILITZACIÓ DE MURS DE CONTENCIÓ I ELEMENTS SOTERRATS

IMPERMEABILITZACIÓ DE MURS DE CONTENCIÓ I ELEMENTS SOTERRATS DE FORMIGÓ ARMAT MITJANÇANT L'APLICACIÓ D'EMULSIONS, PINTURES I MEMBRANES

Avaluació de riscos

Id	Risc	P	G	A
1	CAIGUDA DE PERSONES A DIFERENT NIVELL **Situació:** ITINERARIS A OBRA TREBALLS EN ALÇADA	2	3	4
2	CAIGUDA DE PERSONES AL MATEIX NIVELL **Situació:** ITINERARIS A OBRA ÀREA DE TREBALL MANCA D'IL.LUMINACIÓ	2	2	3
4	CAIGUDA D'OBJECTES PER MANIPULACIÓ O DE MATERIALS TRANSPORTATS **Situació:** MANIPULACIÓ D'APLECS	1	3	3
6	TREPITJADES SOBRE OBJECTES **Situació:** ITINERARIS A OBRA ÀREA DE TREBALL MANCA D'IL.LUMINACIÓ	2	2	3
9	COPS AMB OBJECTES O EINES (TALLS) **Situació:** EINES	2	2	3
10	PROJECCIÓ DE FRAGMENTS O PARTÍCULES **Situació:** NETEJA DEL SUPORT	2	1	2
13	SOBREESFORÇOS **Situació:** MANIPULACIÓ MANUAL	2	2	3
14	EXPOSICIÓ A CONDICIONS AMBIENTALS EXTREMES **Situació:** TREBALLS A L'EXTERIOR	2	2	3
16	EXPOSICIÓ A CONTACTES ELÈCTRICS **Situació:** CONTACTES DIRECTES I INDIRECTES	1	2	2
17	INHALACIÓ O INGESTIÓ DE SUBSTANCIES NOCIVES **Situació:** DISSOLVENTS, COLES, MÀSTICS	1	2	2
18	CONTACTES AMB SUBSTANCIES NOCIVES (CÀUSTIQUES, CORROSIVES, IRRITANTS O AL·LERGÈNIQUES) **Situació:** DISSOLVENTS, COLES, MÀSTICS	1	2	2
21	INCENDIS **Situació:** DISSOLVENTS, COLES, MÀSTICS, INFLAMABLES	1	2	2

P: Probabilitat (1,2,3) / G: Gravetat (1,2,3) / A: Avaluació (1,2,3,4,5)

EQUIPS PROTECCIÓ INDIVIDUAL

Codi	UA	Descripció	Riscos
H1411111	u	Casc de seguretat per a ús normal, contra cops, de polietilè amb un pes màxim de 400 g, homologat segons UNE-EN 812	2 /4 /6 /9 /10 /14 /18 /21
H1421110	u	Ulleres de seguretat antiimpactes estàndard, amb muntura universal, amb visor transparent i tractament contra l'entelament, homologades segons UNE-EN 167 i UNE-EN 168	10 /14 /18
H1432012	u	Protector auditiu d'auricular, acoblat al cap amb arnès i orelleres antisoroll, homologat segons UNE-EN 352-1 i UNE-EN 458	14
H1459630	u	Parella de guants per a soldador, amb palmell de pell, folre interior de cotó, i mànigа llarga de serratge folrada de dril fort, homologats segons UNE-EN 407 i UNE-EN 420	21
H145C002	u	Parella de guants de protecció contra riscs mecànics comuns de construcció nivell 3, homologats segons UNE-EN 388 i UNE-EN 420	9 /10 /14 /18 /21
H145K153	u	Parella de guants de material aïllant per a treballs elèctrics, classe 00, logotip color beix, tensió màxima 500 V, homologats segons UNE-EN 420	16
H1463253	u	Parella de botes dielèctriques resistents a la humitat, de pell rectificada, amb turmellera encoixinada sola antilliscant i antiestàtica, falca amortidora per al taló, llengüeta de manxa, de despreniment ràpid, sense ferramenta metàl·lica, amb puntera reforçada, homologades segons DIN 4843	16
H1465275	u	Parella de botes baixes de seguretat industrial per a treballs de construcció en general, resistents a la humitat, de pell rectificada, amb turmellera encoixinada, amb puntera metàl·lica, sola antilliscant, falca amortidora d'impactes al taló i sense plantilla metàl·lica, homologades segons UNE-EN ISO 20344, UNE-EN ISO 20345, UNE-EN ISO 20346 i UNE-EN ISO 20347	2 /4 /6 /9 /10 /14 /18 /21
H147N000	u	Faixa de protecció dorslumbar	13
H1481242	u	Granota de treball per a construcció, de polièster i cotó (65%-35%), color beix, trama 240, amb butxaques interiors, homologada segons UNE-EN 340	2 /4 /6 /9 /10 /14 /16 /18 /21
H1485800	u	Armilla reflectant amb tires reflectants a la cintura, al pit i a l'esquena, homologada segons UNE-EN 471	4
H1486241	u	Casaca tipus enginyer, de polièster embuatada amb material aïllant, butxaques exteriors	14
H1487350	u	Impermeable amb jaqueta, caputxa i pantalons, per a edificació, de PVC soldat de 0,3 mm de gruix, homologat segons UNE-EN 340	14

MITJANS AUXILIARS D'UTILITAT PREVENTIVA

Codi	UA	Descripció	Riscos
HX11X019	m	Marquesina de protecció en voladiu en bastida tubular amb sistema de seguretat amb tots els requisits reglamentaris, normalitzada i incorporada UNE-EN 12810-1 (HD-1000)	4

SISTEMES DE PROTECCIÓ COL·LECTIVA

Codi	UA	Descripció	Riscos
H1512010	m2	Protecció de projecció de partícules incandescents amb manta ignífuga, xarxa de seguretat normalitzada (UNE-EN 1263-1) poliamida no regenerada, de tenacitat alta, nuada amb corda perimetral de poliamida i corda de cosit de 12 mm de diàmetre i amb el desmuntatge inclòs	21
H152U000	m	Tanca d'advertència o abalisament d'1 m d'alçada amb malla de polietilè taronja, fixada a 1 m del perímetre del sostre amb suports d'acer allotjats amb forats al sostre	2
H1542013	u	Protecció solar de la zona de treball de 4x8 m i 3 m d'alçària, a base de perfils metàl·lics ancorats a terra, corda de fibra vegetal tensada, vela de polietilè perforada amb traus perimetrals nuada a les cordes i amb el desmuntatge inclòs	14
H1549002	m	Pantalla de protecció per a treballs exposats al vent, d'alçària 2,5 m de planxa nervada d'acer galvanitzat, tornapuntes de perfils d'acer ancorats al terreny amb formigó cada 1,5 m i amb el desmuntatge inclòs	14
H154M029	u	Mampara plegable de protecció contra projecció de partícules de tauler de fusta amb acabat estratificat, d'alçària 2 m i amplària 3 m, i amb el desmuntatge inclòs	21
HBBAA005	u	Senyal de prohibició, normalitzada amb pictograma negre sobre fons blanc, de forma circular amb cantells i banda transversal descendent d'esquerra a dreta a 45°, en color vermell, diàmetre 29 cm, amb cartell explicatiu rectangular, per ser vista fins 12 m, fixada i amb el desmuntatge inclòs	2 /4 /6 /9 /10 /13 /16 /17 /18 /21
HBBAB115	u	Senyal d'obligació, normalitzada amb pictograma blanc sobre fons blau, de forma circular amb cantells en color blanc, diàmetre 29 cm, amb cartell explicatiu rectangular, per ser vista fins 12 m, fixada i amb el desmuntatge inclòs	2 /4 /6 /9 /10 /13 /16 /17 /18 /21
HBBAC005	u	Senyal indicativa de la ubicació d'equips d'extinció d'incendis, normalitzada amb pictograma blanc sobre fons vermell, de forma rectangular o quadrada, costat major 29 cm, per ser vista fins 12 m de distància, fixada i amb el desmuntatge inclòs	21

HBBAF004	u	Senyal d'advertència, normalitzada amb pictograma negre sobre fons groc, de forma triangular amb el cantell negre, costat major 41 cm, amb cartell explicatiu rectangular, per ser vista fins 12 m de distància, fixada i amb el desmuntatge inclòs	2 /4 /6 /9 /10 /13 /16 /17 /18 /21
HM31161J	u	Extintor de pols seca, de 6 kg de càrrega, amb pressió incorporada, pintat, amb suport a la paret i amb el desmuntatge inclòs	21

MESURES PREVENTIVES

Codi	Descripció	Riscos
I0000002	Planificar els treballs per a mantenir el màxim de temps possible les proteccions	1
I0000004	Revisió i manteniment periòdic de SPC	1
I0000005	Integrar la seguretat al disseny arquitectònic	1
I0000006	Disseny i estudi de les mesures preventives en fase de projecte	1
I0000008	Personal qualificat per a treballs en alçada	1
I0000013	Ordre i neteja	2 /6
I0000014	Preparació i manteniment de les superfícies de treball	2 /6
I0000015	Organització de les zones de pas i emmagatzematge	2 /6
I0000017	Als plans inclinats, treballar sobre superfícies rugoses i no lliscants	2
I0000025	Planificació d'àrees i llocs de treball	4
I0000026	Planificació de recorreguts i maniobres per a màquines i camions	4
I0000027	Elecció dels mitjans auxiliars de manteniment	4
I0000028	Impedir l'accés de personal dins del radi d'acció de càrregues suspeses	4
I0000029	No balancejar les càrregues suspeses	4
I0000030	Suspendre i aixecar les càrregues dins de l'envolcall o fleixos originals	4
I0000031	Per a la manipulació de materials voluminosos i/o pesats, solicitar un procediment de treball específic	4
I0000038	Substituir lo manual per lo mecànic	9 /10
I0000039	Planificació de compra i programa de manteniment d'eines	9
I0000040	Formació de l'operari en l'ús i manteniment d'eines	9
I0000041	Substituir la fabricació a obra per la prefabricació a taller	9
I0000045	Formació	10 /13 /21
I0000055	Elecció dels equips de manteniment	13
I0000056	Paletització i eines ergonòmiques	13
I0000058	Adaptar la feina a les característiques individuals de la persona que la realitza	13
I0000060	Suspensió de les feines en condicions extremes	14
I0000061	Rotació dels llocs de treball	14 /17
I0000062	Planificar els treballs per a realitzar-los en zones protegides	14
I0000068	Elecció i manteniment de les eines elèctriques	16
I0000069	Formació i habilitació específica per a cada eina	16
I0000070	Compliment del REBT pel que fa a equips de protecció	16
I0000071	Revisió de la posta a terra	16
I0000072	Realitzar els treballs sobre superfícies seques	16
I0000073	Disposar de quadres elèctrics secundaris	16
I0000079	Realitzar els treballs a l´aire lliure, sempre a sotavent	17
I0000080	Elecció dels materials al disseny del projecte	17
I0000081	Canvi o modificació del procés de treball	17
I0000082	Aïllament del procés	17
I0000086	Substituir els materials amb substàncies nocives	18
I0000097	Substituir l'inflamable per no infamable	21
I0000151	Per treballs en alçada utilitzar plataformes elevadores mecàniques o hidràuliques	13
I0000152	Utilitzar mitjans mecànics(grues, transpalets, plataformes elevadores) per manipular càrregues	4
I0000154	Verificar nivell lumínic mínim (250 lux) a itineraris i llocs de treball	2 /6 /9
I0000155	Controlar la temperatura i velocitat del vent als llocs de treball	14
I0000161	Verificar que les connexions de les màquines es facin amb endolls reglamentaris	16

E07.E04 AÏLLAMENTS AMB PLAQUES, MANTES, LÀMINES, ETC.

AÏLLAMENT DE PARAMENTS HORITZONTALS, VERTICALS O INCLINATS MITJANÇANT LA COL.LOCACIÓ DE PLAQUES, MANTES, LÀMINES, ETC.

Avaluació de riscos

Id	Risc	P	G	A
1	CAIGUDA DE PERSONES A DIFERENT NIVELL **Situació:** ITINERARIS A OBRA TREBALLS EN ALÇADA	1	3	3
2	CAIGUDA DE PERSONES AL MATEIX NIVELL **Situació:** ITINERARIS A OBRA ÀREA DE TREBALL MANCA D'IL.LUMINACIÓ	1	2	2

4	CAIGUDA D'OBJECTES PER MANIPULACIÓ O DE MATERIALS TRANSPORTATS **Situació:** MANIPULACIÓ D'APLECS	1	3	3
6	TREPITJADES SOBRE OBJECTES **Situació:** ITINERARIS A OBRA ÀREA DE TREBALL MANCA D'IL.LUMINACIÓ	2	2	3
9	COPS AMB OBJECTES O EINES (TALLS) **Situació:** EINES	2	2	3
10	PROJECCIÓ DE FRAGMENTS O PARTÍCULES **Situació:** MANIPULACIÓ MATERIALS RETIRADA DE RUNA	2	2	3
13	SOBREESFORÇOS **Situació:** EINES	2	2	3
14	EXPOSICIÓ A CONDICIONS AMBIENTALS EXTREMES **Situació:** TREBALLS A L'EXTERIOR	1	2	2
16	EXPOSICIÓ A CONTACTES ELÈCTRICS **Situació:** CONTACTES DIRECTES I INDIRECTES	1	2	2
17	INHALACIÓ O INGESTIÓ DE SUBSTANCIES NOCIVES **Situació:** POLS DE FIBRES	2	2	3

P: Probabilitat (1,2,3) / G: Gravetat (1,2,3) / A: Avaluació (1,2,3,4,5)

EQUIPS PROTECCIÓ INDIVIDUAL

Codi	UA	Descripció	Riscos
H1411111	u	Casc de seguretat per a ús normal, contra cops, de polietilè amb un pes màxim de 400 g, homologat segons UNE-EN 812	1 /2 /4 /6 /9 /10 /14
H1421110	u	Ulleres de seguretat antiimpactes estàndard, amb muntura universal, amb visor transparent i tractament contra l'entelament, homologades segons UNE-EN 167 i UNE-EN 168	10 /14
H1431101	u	Protector auditiu de tap d'escuma, homologat segons UNE-EN 352-2 i UNE-EN 458	14
H145C002	u	Parella de guants de protecció contra riscs mecànics comuns de construcció nivell 3, homologats segons UNE-EN 388 i UNE-EN 420	9 /10 /14
H145K153	u	Parella de guants de material aïllant per a treballs elèctrics, classe 00, logotip color beix, tensió màxima 500 V, homologats segons UNE-EN 420	16
H1463253	u	Parella de botes dielèctriques resistents a la humitat, de pell rectificada, amb turmellera encoixinada sola antilliscant i antiestàtica, falca amortidora per al taló, llengüeta de manxa, de despreniment ràpid, sense ferramenta metàl·lica, amb puntera reforçada, homologades segons DIN 4843	16
H1465275	u	Parella de botes baixes de seguretat industrial per a treballs de construcció en general, resistents a la humitat, de pell rectificada, amb turmellera encoixinada, amb puntera metàl·lica, sola antilliscant, falca amortidora d'impactes al taló i sense plantilla metàl·lica, homologades segons UNE-EN ISO 20344, UNE-EN ISO 20345, UNE-EN ISO 20346 i UNE-EN ISO 20347	1 /2 /4 /6 /9 /10 /14
H147D102	u	Sistema anticaiguda compost per un arnès anticaiguda amb tirants, bandes secundàries, bandes subglúties, bandes de cuixa, recolzament dorsal per a subjecció, elements d'ajust, element dorsal d'enganxament d'arnès anticaiguda i sivella, incorporat a un element d'amarrament composat per un terminal manufacturat, homologat segons UNE-EN 361, UNE-EN 362, UNE-EN 364, UNE-EN 365 i UNE-EN 354	1
H147L015	u	Aparell d'ancoratge per a equip de protecció individual contra caiguda d'alçada, homologat segons UNE-EN 795, amb fixació amb tac mecànic	1
H147N000	u	Faixa de protecció dorslumbar	13
H1481242	u	Granota de treball per a construcció, de polièster i cotó (65%-35%), color beix, trama 240, amb butxaques interiors, homologada segons UNE-EN 340	1 /2 /4 /6 /9 /10 /14 /16
H1482222	u	Camisa de treball per a construcció, de polièster i cotó (65%-35%), color beix amb butxaques interiors, trama 240, homologada segons UNE-EN 340	14
H1485800	u	Armilla reflectant amb tires reflectants a la cintura, al pit i a l'esquena, homologada segons UNE-EN 471	4
H1486241	u	Casaca tipus enginyer, de polièster embuatada amb material aïllant, butxaques exteriors	14
H1487350	u	Impermeable amb jaqueta, caputxa i pantalons, per a edificació, de PVC soldat de 0,3 mm de gruix, homologat segons UNE-EN 340	14

MITJANS AUXILIARS D'UTILITAT PREVENTIVA

Codi	UA	Descripció	Riscos
HX11X003	u	Bastida modular amb estructura tubular i sistema de seguretat amb tots els requisits reglamentaris en previsió de caigudes per a la realització d'estructures, tancaments, cobertes, i altres treballs en alçada	1
HX11X004	u	Barana definitiva, prevista en projecte, per a protecció de caigudes a diferent nivell	1
HX11X019	m	Marquesina de protecció en voladiu en bastida tubular amb sistema de seguretat amb tots els requisits reglamentaris, normalitzada i incorporada UNE-EN 12810-1	4

		(HD-1000)	
HX11X021	u	Passadís de protecció prefabricat metàl·lic amb sistema de seguretat amb tots els requisits reglamentaris, de llargària 2,5 m, d'amplària 1,1 m, amb paviment de entramat de platines metàl·liques i rampes articulades, baranes metàl·liques reglamentàries, muntants de 2 m d'alçada, sostre de xapa d'acer de 3 mm de gruix	4

SISTEMES DE PROTECCIÓ COL·LECTIVA

Codi	UA	Descripció	Riscos
H1512007	m	Protecció col·lectiva vertical del perímetre de les façanes contra caigudes de persones u objectes, amb suport metàl·lic tipus mènsula, de llargària 2,5 m, barra porta xarxes horitzontal, serjant d'ancoratge al sostre, xarxa de seguretat horitzontal i amb el desmuntatge inclòs	1
H1512013	m2	Protecció col·lectiva vertical dels laterals dels forats de les escales en tota l'alçada amb xarxa-teló normalitzada (UNE-EN 1263-1) de poliamida no regenerada, de tenacitat alta nuada amb corda perimetral de poliamida, ancoratge de fleix perforat i clau d'impacte d'acer i corda de cosit de 6 mm de diàmetre i amb el desmuntatge inclòs	1
H1512212	m	Protecció col·lectiva vertical del perímetre del sostre amb xarxa per a proteccions superficials contra caigudes, de fil trenat de poliamida no regenerada, de tenacitat alta, de 4 mm de diàmetre, 80x80 mm de pas de malla, corda perimetral de poliamida de 12 mm de diàmetre nuada a la xarxa, d'alçària 5 m, amb ancoratges d'emborsament inferior, fixada al sostre cada 0.5 amb ganxos embeguts en el formigó, cordes d'hissat i subjecció de 12 mm de diàmetre, pescant metàl·lic de forca fixats al sostre cada 4,5 m amb ganxos embeguts en el formigó, en 1a col·locació i amb el desmuntatge inclòs	1
H151A1K1	m2	Protecció col·lectiva horitzontal d'obertures amb xarxa per a proteccions superficials contra caigudes, de fil trenat de poliamida no regenerada, de tenacitat alta, de 4 mm de diàmetre, 80x80 mm de pas de malla, corda perimetral de poliamida de 12 mm de diàmetre nuada a la xarxa, fixada amb fleix i tacs d'expansió i amb el desmuntatge inclòs	1
H151AEL1	m2	Protecció horitzontal d'obertures amb malla electrosoldada de barres corrugades d'acer 10x 10 cm i de 3 - 3 mm de diàmetre embegut en el formigó i amb el desmuntatge inclòs	1
H151AJ01	m2	Protecció horitzontal d'obertures d'1 m de diàmetre com a màxim, en sostres, amb fusta i amb el desmuntatge inclòs	1
H152J105	m	Cable fiador per al cinturó de seguretat, fixat en ancoratges de servei i amb el desmuntatge inclòs	1
H152U000	m	Tanca d'advertència o abalisament d'1 m d'alçada amb malla de polietilè taronja, fixada a 1 m del perímetre del sostre amb suports d'acer allotjats amb forats al sostre	1 /2 /6
H1531114	u	Plataforma en voladís, abatible per a càrrega i descàrrega de materials, d'1.4x1,7 m de planxa d'acer gofrada i perfils portants d'acer UPN 160, amb baranes laterals metàl·liques i cadena d'accés, fixada amb puntals i amb el desmuntatge inclòs	1 /4
HBBAA005	u	Senyal de prohibició, normalitzada amb pictograma negre sobre fons blanc, de forma circular amb cantells i banda transversal descendent d'esquerra a dreta a 45°, en color vermell, diàmetre 29 cm, amb cartell explicatiu rectangular, per ser vista fins 12 m, fixada i amb el desmuntatge inclòs	1 /2 /4 /6 /9 /10 /13 /16 /17
HBBAB115	u	Senyal d'obligació, normalitzada amb pictograma blanc sobre fons blau, de forma circular amb cantells en color blanc, diàmetre 29 cm, amb cartell explicatiu rectangular, per ser vista fins 12 m, fixada i amb el desmuntatge inclòs	1 /2 /4 /6 /9 /10 /13 /16 /17
HBBAF004	u	Senyal d'advertència, normalitzada amb pictograma negre sobre fons groc, de forma triangular amb el cantell negre, costat major 41 cm, amb cartell explicatiu rectangular, per ser vista fins 12 m de distància, fixada i amb el desmuntatge inclòs	1 /2 /4 /6 /9 /10 /13 /16 /17

MESURES PREVENTIVES

Codi	Descripció	Riscos
I0000002	Planificar els treballs per a mantenir el màxim de temps possible les proteccions	1
I0000004	Revisió i manteniment periòdic de SPC	1
I0000005	Integrar la seguretat al disseny arquitectònic	1
I0000006	Disseny i estudi de les mesures preventives en fase de projecte	1
I0000008	Personal qualificat per a treballs en alçada	1
I0000013	Ordre i neteja	2 /6
I0000014	Preparació i manteniment de les superfícies de treball	2 /6
I0000015	Organització de les zones de pas i emmagatzematge	2 /6
I0000017	Als plans inclinats, treballar sobre superfícies rugoses i no lliscants	2
I0000025	Planificació d'àrees i llocs de treball	4
I0000026	Planificació de recorreguts i maniobres per a màquines i camions	4
I0000027	Elecció dels mitjans auxiliars de manteniment	4
I0000028	Impedir l'accés de personal dins del radi d'acció de càrregues suspeses	4
I0000029	No balancejar les càrregues suspeses	4

I0000030	Suspendre i aixecar les càrregues dins de l'envolcall o fleixos originals	4
I0000031	Per a la manipulació de materials voluminosos i/o pesats, solicitar un procediment de treball específic	4
I0000038	Substituir lo manual per lo mecànic	9 /10
I0000039	Planificació de compra i programa de manteniment d'eines	9
I0000040	Formació de l'operari en l'ús i manteniment d'eines	9
I0000041	Substituir la fabricació a obra per la prefabricació a taller	9
I0000045	Formació	10 /13
I0000055	Elecció dels equips de manteniment	13
I0000056	Paletització i eines ergonòmiques	13
I0000058	Adaptar la feina a les característiques individuals de la persona que la realitza	13
I0000060	Suspensió de les feines en condicions extremes	14
I0000061	Rotació dels llocs de treball	14 /17
I0000062	Planificar els treballs per a realitzar-los en zones protegides	14
I0000063	En cas de vent, apuntalament i fixació de tots els elements inestables	14
I0000068	Elecció i manteniment de les eines elèctriques	16
I0000069	Formació i habilitació específica per a cada eina	16
I0000070	Compliment del REBT pel que fa a equips de protecció	16
I0000071	Revisió de la posta a terra	16
I0000072	Realitzar els treballs sobre superfícies seques	16
I0000073	Disposar de quadres elèctrics secundaris	16
I0000078	Evitar processos de divissió de material en sec	17
I0000079	Realitzar els treballs a l´aire lliure, sempre a sotavent	17
I0000080	Elecció dels materials al disseny del projecte	17
I0000081	Canvi o modificació del procés de treball	17
I0000082	Aïllament del procés	17
I0000151	Per treballs en alçada utilitzar plataformes elevadores mecàniques o hidràuliques	13
I0000152	Utilitzar mitjans mecànics(grues, transpalets, plataformes elevadores) per manipular càrregues	13
I0000154	Verificar nivell lumínic mínim (250 lux) a itineraris i llocs de treball	2 /6 /9
I0000155	Controlar la temperatura i velocitat del vent als llocs de treball	14
I0000161	Verificar que les connexions de les màquines es facin amb endolls reglamentaris	16

E08 REVESTIMENTS
E08.E02 ENRAJOLATS I APLACATS DE PECES (PEDRA, CERAMICA, MORTER CIMENT, ESCOPIDORS, ETC.)

REVESTIMENTS SOBRE ELEMENTS VERTICALS I HORITZONTALS CONSTITUITS PER ENRAJOLATS I APLACATS DE PEÇES (PEDRES, CERÀMIQUES, MORTERS, ETC.)

Avaluació de riscos

Id	Risc	P	G	A
1	CAIGUDA DE PERSONES A DIFERENT NIVELL **Situació:** ITINERARIS A OBRA TREBALLS EN ALÇADA	2	3	4
2	CAIGUDA DE PERSONES AL MATEIX NIVELL **Situació:** ITINERARIS A OBRA ÀREES DE TREBALL MANCA D'IL.LUMINACIÓ SUPERFÍCIES IRREGULARS	1	1	1
4	CAIGUDA D'OBJECTES PER MANIPULACIÓ O DE MATERIALS TRANSPORTATS **Situació:** MANIPULACIÓ I MANTENIMENT D'APLECS	1	3	3
6	TREPITJADES SOBRE OBJECTES **Situació:** ITINERARIS A OBRA ÀREES DE TREBALL MANCA D'IL.LUMINACIÓ	1	1	1
9	COPS AMB OBJECTES O EINES (TALLS) **Situació:** SERRA DE FORADAR D'AIGUA EINES	2	1	2
10	PROJECCIÓ DE FRAGMENTS O PARTÍCULES **Situació:** RADIAL SERRA DE FORADAR D'AIGUA MANIPULACIÓ DE MATERIALS	2	2	3
11	ATRAPAMENT PER O ENTRE OBJECTES **Situació:** FORMIGONERA AMB ELEMENTS PESATS D'APLACAT	2	2	3
13	SOBREESFORÇOS **Situació:** MANIPULACIÓ MANUAL	2	2	3
14	EXPOSICIÓ A CONDICIONS AMBIENTALS EXTREMES **Situació:** TREBALLS A L'EXTERIOR	1	2	2

16	EXPOSICIÓ A CONTACTES ELÈCTRICS **Situació:** CONTACTES DIRECTES I INDIRECTES	1	3	3
17	INHALACIÓ O INGESTIÓ DE SUBSTANCIES NOCIVES **Situació:** AMBIENTS POLSOSSOS TALLS EN SEC	2	1	2
18	CONTACTES AMB SUBSTANCIES NOCIVES (CÀUSTIQUES, CORROSIVES, IRRITANTS O AL·LERGÈNIQUES) **Situació:** AGLOMERANTS	2	1	2

P: Probabilitat (1,2,3) / G: Gravetat (1,2,3) / A: Avaluació (1,2,3,4,5)

EQUIPS PROTECCIÓ INDIVIDUAL

Codi	UA	Descripció	Riscos
H1411111	u	Casc de seguretat per a ús normal, contra cops, de polietilè amb un pes màxim de 400 g, homologat segons UNE-EN 812	1 /2 /4 /6 /9 /10 /11 /14 /18
H1421110	u	Ulleres de seguretat antiimpactes estàndard, amb muntura universal, amb visor transparent i tractament contra l'entelament, homologades segons UNE-EN 167 i UNE-EN 168	10 /14 /18
H1431101	u	Protector auditiu de tap d'escuma, homologat segons UNE-EN 352-2 i UNE-EN 458	14
H1445003	u	Mascareta de protecció respiratòria, homologada segons UNE-EN 140	17
H145C002	u	Parella de guants de protecció contra riscs mecànics comuns de construcció nivell 3, homologats segons UNE-EN 388 i UNE-EN 420	1 /2 /4 /6 /9 /10 /11 /14
H145E003	u	Parella de guants contra agents químics i microorganismes, homologats segons UNE-EN 374-1, UNE-EN ISO 11298-2, UNE-EN 1998-3 i UNE-EN 420	18
H145K153	u	Parella de guants de material aïllant per a treballs elèctrics, classe 00, logotip color beix, tensió màxima 500 V, homologats segons UNE-EN 420	16
H1463253	u	Parella de botes dielèctriques resistents a la humitat, de pell rectificada, amb turmellera encoixinada sola antilliscant i antiestàtica, falca amortidora per al taló, llengüeta de manxa, de despreniment ràpid, sense ferramenta metàl·lica, amb puntera reforçada, homologades segons DIN 4843	16
H1465275	u	Parella de botes baixes de seguretat industrial per a treballs de construcció en general, resistents a la humitat, de pell rectificada, amb turmellera encoixinada, amb puntera metàl·lica, sola antilliscant, falca amortidora d'impactes al taló i sense plantilla metàl·lica, homologades segons UNE-EN ISO 20344, UNE-EN ISO 20345, UNE-EN ISO 20346 i UNE-EN ISO 20347	1 /2 /4 /6 /9 /10 /11 /14 /18
H147D501	u	Sistema anticaiguda compost per un arnès anticaiguda amb tirants, bandes secundàries, bandes subglúties, bandes de cuixa, recolzament dorsal per a subjecció, elements d'ajust, element dorsal d'enganxament d'arnès anticaiguda i sivella, incorporat a un subsistema anticaiguda de tipus absorbent d'energia, homologat segons UNE-EN 361, UNE-EN 362, UNE-EN 364, UNE-EN 365 i UNE-EN 355	1
H147N000	u	Faixa de protecció dorslumbar	13
H1481242	u	Granota de treball per a construcció, de polièster i cotó (65%-35%), color beix, trama 240, amb butxaques interiors, homologada segons UNE-EN 340	1 /2 /4 /6 /9 /10 /11 /14 /18
H1482222	u	Camisa de treball per a construcció, de polièster i cotó (65%-35%), color beix amb butxaques interiors, trama 240, homologada segons UNE-EN 340	14
H1485800	u	Armilla reflectant amb tires reflectants a la cintura, al pit i a l'esquena, homologada segons UNE-EN 471	4
H1486241	u	Casaca tipus enginyer, de polièster embuatada amb material aïllant, butxaques exteriors	14
H1487350	u	Impermeable amb jaqueta, caputxa i pantalons, per a edificació, de PVC soldat de 0,3 mm de gruix, homologat segons UNE-EN 340	14

MITJANS AUXILIARS D'UTILITAT PREVENTIVA

Codi	UA	Descripció	Riscos
HX11X003	u	Bastida modular amb estructura tubular i sistema de seguretat amb tots els requisits reglamentaris en previsió de caigudes per a la realització d'estructures, tancaments, cobertes, i altres treballs en alçada	1
HX11X004	u	Barana definitiva, prevista en projecte, per a protecció de caigudes a diferent nivell	1
HX11X005	u	Escala modular d'estructura porticada, per accedir a cotes de diferent nivell, superiors a 7 m amb sistema de seguretat integrat	1
HX11X019	m	Marquesina de protecció en voladiu en bastida tubular amb sistema de seguretat amb tots els requisits reglamentaris, normalitzada i incorporada UNE-EN 12810-1 (HD-1000)	4
HX11X021	u	Passadís de protecció prefabricat metàl·lic amb sistema de seguretat amb tots els requisits reglamentaris, de llargària 2,5 m, d'amplària 1,1 m, amb paviment de entramat de platines metàl·liques i rampes articulades, baranes metàl·liques reglamentàries, muntants de 2 m d'alçada, sostre de xapa d'acer de 3 mm de gruix	4
HX11X052	u	Pont volat semiprefabricat per treballs en ràfecs amb plataforma de treball i barana perimetral amb els requisits reglamentaris amb sistema de seguretat integrat	1

SISTEMES DE PROTECCIÓ COL·LECTIVA

Codi	UA	Descripció	Riscos
H1512005	m2	Protecció col·lectiva vertical de bastides tubulars i/o muntacàrregues amb malla de polipropilè tupida tipus mosquitera, traus perimetrals amb reforç i corda de diàmetre 6 mm i amb el desmuntatge inclòs	4
H1512013	m2	Protecció col·lectiva vertical dels laterals dels forats de les escales en tota l'alçada amb xarxa-teló normalitzada (UNE-EN 1263-1) de poliamida no regenerada, de tenacitat alta nuada amb corda perimetral de poliamida, ancoratge de fleix perforat i clau d'impacte d'acer i corda de cosit de 6 mm de diàmetre i amb el desmuntatge inclòs	1
H15151A1	m2	Protecció col·lectiva vertical de bastida tubular amb xarxa per a proteccions superficials contra caigudes, de fil trenat de poliamida no regenerada, de tenacitat alta, de 4 mm de diàmetre, 80x80 mm de pas de malla, corda perimetral de poliamida de 12 mm de diàmetre nuada a la xarxa, corda de subjecció de 6 mm de diàmetre i amb el desmuntatge inclòs	1
H151A1K1	m2	Protecció col·lectiva horitzontal d'obertures amb xarxa per a proteccions superficials contra caigudes, de fil trenat de poliamida no regenerada, de tenacitat alta, de 4 mm de diàmetre, 80x80 mm de pas de malla, corda perimetral de poliamida de 12 mm de diàmetre nuada a la xarxa, fixada amb fleix i tacs d'expansió i amb el desmuntatge inclòs	1
H151AEL1	m2	Protecció horitzontal d'obertures amb malla electrosoldada de barres corrugades d'acer 10x 10 cm i de 3 - 3 mm de diàmetre embegut en el formigó i amb el desmuntatge inclòs	1
H151AJ01	m2	Protecció horitzontal d'obertures d'1 m de diàmetre com a màxim, en sostres, amb fusta i amb el desmuntatge inclòs	1
H1521431	m	Barana de protecció per a escales, d'alçària 1 m, amb travesser de tauló de fusta fixada amb suports de muntant metàl·lic amb mordassa per al sostre i amb el desmuntatge inclòs	1
H152M671	m	Barana de protecció prefabricada per a forats d'ascensor, d'alçària 1 m, fixada amb cargols d'ataconat als brancals de fàbrica i amb el desmuntatge inclòs	1
H152PA11	m	Marquesina de protecció de 2,5 m amb estructura metàl·lica tubular i plataforma de fusta, desmuntatge inclòs	4
H152PB21	m	Marquesina de protecció en voladiu de 3 m amb perfils d'acer IPN 140 fixats al sostre o llosa amb cargols passants i taulons de fusta, inclinació en l'extrem de 30 °, desmuntatge inclòs	4
H1531114	u	Plataforma en voladís, abatible per a càrrega i descàrrega de materials, d'1.4x1,7 m de planxa d'acer gofrada i perfils portants d'acer UPN 160, amb baranes laterals metàl·liques i cadena d'accés, fixada amb puntals i amb el desmuntatge inclòs	4
HBBAA005	u	Senyal de prohibició, normalitzada amb pictograma negre sobre fons blanc, de forma circular amb cantells i banda transversal descendent d'esquerra a dreta a 45°, en color vermell, diàmetre 29 cm, amb cartell explicatiu rectangular, per ser vista fins 12 m, fixada i amb el desmuntatge inclòs	1 /2 /4 /6 /9 /10 /11 /16 /17 /18
HBBAB115	u	Senyal d'obligació, normalitzada amb pictograma blanc sobre fons blau, de forma circular amb cantells en color blanc, diàmetre 29 cm, amb cartell explicatiu rectangular, per ser vista fins 12 m, fixada i amb el desmuntatge inclòs	1 /2 /4 /6 /9 /10 /11 /16 /17 /18
HBBAE001	u	Rètol adhesiu (MIE-RAT.10) de maniobra per a quadre o pupitre de control elèctric, adherit	16
HBBAF004	u	Senyal d'advertència, normalitzada amb pictograma negre sobre fons groc, de forma triangular amb el cantell negre, costat major 41 cm, amb cartell explicatiu rectangular, per ser vista fins 12 m de distància, fixada i amb el desmuntatge inclòs	1 /2 /4 /6 /9 /10 /11 /16 /17 /18
HDS11411	m	Baixant de runes de tub de PVC, de 40 cm de diàmetre, amb boques de descàrrega, brides i acoblament, col·locat i amb el desmuntatge inclòs	4 /17

MESURES PREVENTIVES

Codi	Descripció	Riscos
I0000003	Itineraris preestablerts i balissats per al personal	1
I0000004	Revisió i manteniment periòdic de SPC	1
I0000005	Integrar la seguretat al disseny arquitectònic	1
I0000006	Disseny i estudi de les mesures preventives en fase de projecte	1
I0000007	Adoptar les mesures preventives necessàries per al manteniment correcte posterior	1
I0000008	Personal qualificat per a treballs en alçada	1
I0000012	Assegurar les escales de mà	1
I0000013	Ordre i neteja	2 /6 /17
I0000014	Preparació i manteniment de les superfícies de treball	2 /6
I0000015	Organització de les zones de pas i emmagatzematge	2 /6
I0000017	Als plans inclinats, treballar sobre superfícies rugoses i no lliscants	2 /16
I0000020	No realitzar treballs a la mateixa vertical	4
I0000025	Planificació d'àrees i llocs de treball	4
I0000026	Planificació de recorreguts i maniobres per a màquines i camions	4
I0000027	Elecció dels mitjans auxiliars de manteniment	4

I0000028	Impedir l'accés de personal dins del radi d'acció de càrregues suspeses	4
I0000029	No balancejar les càrregues suspeses	4
I0000030	Suspendre i aixecar les càrregues dins de l'envolcall o fleixos originals	4
I0000031	Per a la manipulació de materials voluminosos i/o pesats, solicitar un procediment de treball específic	4
I0000033	Solicitar habilitació professional del personal encarregat del manteniment de l'obra	4
I0000038	Substituir lo manual per lo mecànic	9 /10
I0000039	Planificació de compra i programa de manteniment d'eines	9 /11
I0000040	Formació de l'operari en l'ús i manteniment d'eines	9
I0000042	Evitar processos de manipulació de materials a obra	9
I0000044	Evitar processos de tallat de materials a l'obra	10
I0000045	Formació	10 /13 /18
I0000046	Evitar processos d'ajust en obra	10
I0000047	Planificació i procediments per a la càrrega i descàrrega de materials	11
I0000050	No treballar ni estar al radi d'acció de les càrregues suspesses	11
I0000055	Elecció dels equips de manteniment	13
I0000056	Paletització i eines ergonòmiques	13
I0000058	Adaptar la feina a les característiques individuals de la persona que la realitza	13
I0000059	Elecció dels materials alternatius poc pessats i més manegables	13
I0000060	Suspensió de les feines en condicions extremes	14
I0000061	Rotació dels llocs de treball	14 /17
I0000062	Planificar els treballs per a realitzar-los en zones protegides	14
I0000063	En cas de vent, apuntalament i fixació de tots els elements inestables	14
I0000064	Suspensió de les feines a cobertes inclinades amb vent superior a 40 km/h	14
I0000067	No treballar al costat de linies elèctriques amb cables nusos	16
I0000068	Elecció i manteniment de les eines elèctriques	16
I0000069	Formació i habilitació específica per a cada eina	16
I0000070	Compliment del REBT pel que fa a equips de protecció	16
I0000072	Realitzar els treballs sobre superfícies seques	16
I0000073	Disposar de quadres elèctrics secundaris	16
I0000078	Evitar processos de divissió de material en sec	17
I0000079	Realitzar els treballs a l´aire lliure, sempre a sotavent	17
I0000082	Aïllament del procés	17
I0000084	Talls amb serra de trepar per via humida, amb proteccións integrades	17
I0000085	Ventilació de les zones de treball	17
I0000086	Substituir els materials amb substàncies nocives	18
I0000151	Per treballs en alçada utilitzar plataformes elevadores mecàniques o hidràuliques	1
I0000152	Utilitzar mitjans mecànics(grues, transpalets, plataformes elevadores) per manipular càrregues	4 /13
I0000154	Verificar nivell lumínic mínim (250 lux) a itineraris i llocs de treball	2 /6
I0000155	Controlar la temperatura i velocitat del vent als llocs de treball	14
I0000161	Verificar que les connexions de les màquines es facin amb endolls reglamentaris	16

E08.E03 CEL RASOS

REVESTIMENT D'ELEMENTS HORITZONTALS CONSTITUITS PER PLAQUES, LAMES, CONFIGURANT-HI CEL RASOS

Avaluació de riscos

Id	Risc	P	G	A
1	CAIGUDA DE PERSONES A DIFERENT NIVELL **Situació:** ITINERARIS A OBRA TREBALLS EN ALÇADA	2	3	4
2	CAIGUDA DE PERSONES AL MATEIX NIVELL **Situació:** ITINERARIS A OBRA MANCA D'IL.LUMINACIÓ ÀREES DE TREBALL	1	1	1
4	CAIGUDA D'OBJECTES PER MANIPULACIÓ O DE MATERIALS TRANSPORTATS **Situació:** MANIPULACIÓ I MANTENIMENT D'APLECS, EINES I MITJANS AUXILIARS	1	3	3
9	COPS AMB OBJECTES O EINES (TALLS) **Situació:** MANIPULACIÓ EINES I MATERIALS	2	1	2
10	PROJECCIÓ DE FRAGMENTS O PARTÍCULES **Situació:** MANIPULACIÓ MATERIALS FIXACIÓ D'ELEMENTS PENJATS	2	2	3
13	SOBREESFORÇOS **Situació:** MANIPULACIÓ MANUAL	2	2	3
14	EXPOSICIÓ A CONDICIONS AMBIENTALS EXTREMES **Situació:** TREBALLS A L'EXTERIOR	1	2	2
16	EXPOSICIÓ A CONTACTES ELÈCTRICS **Situació:** CONTACTES DIRECTES I INDIRECTES	1	3	3

P: Probabilitat (1,2,3) / G: Gravetat (1,2,3) / A: Avaluació (1,2,3,4,5)

EQUIPS PROTECCIÓ INDIVIDUAL

Codi	UA	Descripció	Riscos
H1411111	u	Casc de seguretat per a ús normal, contra cops, de polietilè amb un pes màxim de 400 g, homologat segons UNE-EN 812	1 /2 /4 /9 /10 /14
H1421110	u	Ulleres de seguretat antiimpactes estàndard, amb muntura universal, amb visor transparent i tractament contra l'entelament, homologades segons UNE-EN 167 i UNE-EN 168	10 /14
H1431101	u	Protector auditiu de tap d'escuma, homologat segons UNE-EN 352-2 i UNE-EN 458	14
H145C002	u	Parella de guants de protecció contra riscs mecànics comuns de construcció nivell 3, homologats segons UNE-EN 388 i UNE-EN 420	1 /2 /4 /9 /10 /14
H145K153	u	Parella de guants de material aïllant per a treballs elèctrics, classe 00, logotip color beix, tensió màxima 500 V, homologats segons UNE-EN 420	16
H1463253	u	Parella de botes dielèctriques resistents a la humitat, de pell rectificada, amb turmellera encoixinada sola antilliscant i antiestàtica, falca amortidora per al taló, llengüeta de manxa, de despreniment ràpid, sense ferramenta metàl·lica, amb puntera reforçada, homologades segons DIN 4843	16
H1465275	u	Parella de botes baixes de seguretat industrial per a treballs de construcció en general, resistents a la humitat, de pell rectificada, amb turmellera encoixinada, amb puntera metàl·lica, sola antilliscant, falca amortidora d'impactes al taló i sense plantilla metàl·lica, homologades segons UNE-EN ISO 20344, UNE-EN ISO 20345, UNE-EN ISO 20346 i UNE-EN ISO 20347	1 /2 /4 /9 /10 /14
H147D501	u	Sistema anticaiguda compost per un arnès anticaiguda amb tirants, bandes secundàries, bandes subglúties, bandes de cuixa, recolzament dorsal per a subjecció, elements d'ajust, element dorsal d'enganxament d'arnès anticaiguda i sivella, incorporat a un subsistema anticaiguda de tipus absorbent d'energia, homologat segons UNE-EN 361, UNE-EN 362, UNE-EN 364, UNE-EN 365 i UNE-EN 355	1
H147N000	u	Faixa de protecció dorslumbar	13
H1481542	u	Granota de treball per a guixaires i/o pintors, de polièster i cotó (65%-35%), color blanc, trama 240, amb butxaques interiors, homologada segons UNE-EN 340	1 /2 /4 /9 /10 /14
H1484110	u	Samarreta de treball, de cotó	14
H1485800	u	Armilla reflectant amb tires reflectants a la cintura, al pit i a l'esquena, homologada segons UNE-EN 471	4
H1486241	u	Casaca tipus enginyer, de polièster embuatada amb material aïllant, butxaques exteriors	14
H1487350	u	Impermeable amb jaqueta, caputxa i pantalons, per a edificació, de PVC soldat de 0,3 mm de gruix, homologat segons UNE-EN 340	14

MITJANS AUXILIARS D'UTILITAT PREVENTIVA

Codi	UA	Descripció	Riscos
HX11X003	u	Bastida modular amb estructura tubular i sistema de seguretat amb tots els requisits reglamentaris en previsió de caigudes per a la realització d'estructures, tancaments, cobertes, i altres treballs en alçada	1
HX11X004	u	Barana definitiva, prevista en projecte, per a protecció de caigudes a diferent nivell	1
HX11X005	u	Escala modular d'estructura porticada, per accedir a cotes de diferent nivell, superiors a 7 m amb sistema de seguretat integrat	1
HX11X019	m	Marquesina de protecció en voladiu en bastida tubular amb sistema de seguretat amb tots els requisits reglamentaris, normalitzada i incorporada UNE-EN 12810-1 (HD-1000)	4

SISTEMES DE PROTECCIÓ COL·LECTIVA

Codi	UA	Descripció	Riscos
H1512005	m2	Protecció col·lectiva vertical de bastides tubulars i/o muntacàrregues amb malla de polipropilè tupida tipus mosquitera, traus perimetrals amb reforç i corda de diàmetre 6 mm i amb el desmuntatge inclòs	4
H1512013	m2	Protecció col·lectiva vertical dels laterals dels forats de les escales en tota l'alçada amb xarxa-teló normalitzada (UNE-EN 1263-1) de poliamida no regenerada, de tenacitat alta nuada amb corda perimetral de poliamida, ancoratge de fleix perforat i clau d'impacte d'acer i corda de cosit de 6 mm de diàmetre i amb el desmuntatge inclòs	1
H15151A1	m2	Protecció col·lectiva vertical de bastida tubular amb xarxa per a proteccions superficials contra caigudes, de fil trenat de poliamida no regenerada, de tenacitat alta, de 4 mm de diàmetre, 80x80 mm de pas de malla, corda perimetral de poliamida de 12 mm de diàmetre nuada a la xarxa, corda de subjecció de 6 mm de diàmetre i amb el desmuntatge inclòs	1
H151A1K1	m2	Protecció col·lectiva horitzontal d'obertures amb xarxa per a proteccions superficials contra caigudes, de fil trenat de poliamida no regenerada, de tenacitat alta, de 4 mm de diàmetre, 80x80 mm de pas de malla, corda perimetral de poliamida de 12 mm de diàmetre nuada a la xarxa, fixada amb fleix i tacs d'expansió i amb el	1

		desmuntatge inclòs	
H151AEL1	m2	Protecció horitzontal d'obertures amb malla electrosoldada de barres corrugades d'acer 10x 10 cm i de 3 - 3 mm de diàmetre embegut en el formigó i amb el desmuntatge inclòs	1
H151AJ01	m2	Protecció horitzontal d'obertures d'1 m de diàmetre com a màxim, en sostres, amb fusta i amb el desmuntatge inclòs	1
H1521431	m	Barana de protecció per a escales, d'alçària 1 m, amb travesser de tauló de fusta fixada amb suports de muntant metàl·lic amb mordassa per al sostre i amb el desmuntatge inclòs	1
H152M671	m	Barana de protecció prefabricada per a forats d'ascensor, d'alçària 1 m, fixada amb cargols d'ataconat als brancals de fàbrica i amb el desmuntatge inclòs	1
H152PA11	m	Marquesina de protecció de 2,5 m amb estructura metàl·lica tubular i plataforma de fusta, desmuntatge inclòs	4
H152PB21	m	Marquesina de protecció en voladiu de 3 m amb perfils d'acer IPN 140 fixats al sostre o llosa amb cargols passants i taulons de fusta, inclinació en l'extrem de 30 °, desmuntatge inclòs	4
H1531114	u	Plataforma en voladís, abatible per a càrrega i descàrrega de materials, d'1.4x1,7 m de planxa d'acer gofrada i perfils portants d'acer UPN 160, amb baranes laterals metàl·liques i cadena d'accés, fixada amb puntals i amb el desmuntatge inclòs	4
HBBAA005	u	Senyal de prohibició, normalitzada amb pictograma negre sobre fons blanc, de forma circular amb cantells i banda transversal descendent d'esquerra a dreta a 45°, en color vermell, diàmetre 29 cm, amb cartell explicatiu rectangular, per ser vista fins 12 m, fixada i amb el desmuntatge inclòs	1 /2 /4 /9 /10 /13 /16
HBBAB115	u	Senyal d'obligació, normalitzada amb pictograma blanc sobre fons blau, de forma circular amb cantells en color blanc, diàmetre 29 cm, amb cartell explicatiu rectangular, per ser vista fins 12 m, fixada i amb el desmuntatge inclòs	1 /2 /4 /9 /10 /13 /16
HBBAE001	u	Rètol adhesiu (MIE-RAT.10) de maniobra per a quadre o pupitre de control elèctric, adherit	16
HBBAF004	u	Senyal d'advertència, normalitzada amb pictograma negre sobre fons groc, de forma triangular amb el cantell negre, costat major 41 cm, amb cartell explicatiu rectangular, per ser vista fins 12 m de distància, fixada i amb el desmuntatge inclòs	1 /2 /4 /9 /10 /13 /16
HDS11411	m	Baixant de runes de tub de PVC, de 40 cm de diàmetre, amb boques de descàrrega, brides i acoblament, col·locat i amb el desmuntatge inclòs	4

MESURES PREVENTIVES

Codi	Descripció	Riscos
I0000003	Itineraris preestablerts i balissats per al personal	1
I0000004	Revisió i manteniment periòdic de SPC	1
I0000005	Integrar la seguretat al disseny arquitectònic	1
I0000007	Adoptar les mesures preventives necessàries per al manteniment correcte posterior	1
I0000008	Personal qualificat per a treballs en alçada	1
I0000012	Assegurar les escales de mà	1
I0000013	Ordre i neteja	2
I0000014	Preparació i manteniment de les superfícies de treball	2
I0000015	Organització de les zones de pas i emmagatzematge	2
I0000020	No realitzar treballs a la mateixa vertical	4
I0000025	Planificació d'àrees i llocs de treball	4
I0000027	Elecció dels mitjans auxiliars de manteniment	4
I0000028	Impedir l'accés de personal dins del radi d'acció de càrregues suspeses	4
I0000029	No balancejar les càrregues suspeses	4
I0000030	Suspendre i aixecar les càrregues dins de l'envolcall o fleixos originals	4
I0000033	Solicitar habilitació professional del personal encarregat del manteniment de l'obra	4
I0000039	Planificació de compra i programa de manteniment d'eines	9
I0000040	Formació de l'operari en l'ús i manteniment d'eines	9
I0000042	Evitar processos de manipulació de materials a obra	9
I0000044	Evitar processos de tallat de materials a l'obra	10
I0000045	Formació	10 /13
I0000046	Evitar processos d'ajust en obra	10
I0000055	Elecció dels equips de manteniment	13
I0000056	Paletització i eines ergonòmiques	13
I0000058	Adaptar la feina a les característiques individuals de la persona que la realitza	13
I0000059	Elecció dels materials alternatius poc pessats i més manegables	13
I0000060	Suspensió de les feines en condicions extremes	14
I0000061	Rotació dels llocs de treball	14
I0000062	Planificar els treballs per a realitzar-los en zones protegides	14
I0000063	En cas de vent, apuntalament i fixació de tots els elements inestables	14
I0000068	Elecció i manteniment de les eines elèctriques	16
I0000069	Formació i habilitació específica per a cada eina	16
I0000070	Compliment del REBT pel que fa a equips de protecció	16
I0000071	Revisió de la posta a terra	16
I0000072	Realitzar els treballs sobre superfícies seques	16

I0000073	Disposar de quadres elèctrics secundaris	16
I0000151	Per treballs en alçada utilitzar plataformes elevadores mecàniques o hidràuliques	1
I0000152	Utilitzar mitjans mecànics(grues, transpalets, plataformes elevadores) per manipular càrregues	4 /13
I0000154	Verificar nivell lumínic mínim (250 lux) a itineraris i llocs de treball	2 /9
I0000155	Controlar la temperatura i velocitat del vent als llocs de treball	14
I0000161	Verificar que les connexions de les màquines es facin amb endolls reglamentaris	16

E08.E04 PINTATS I ENVERNISATS

PINTAT D'ESTRUCTURES, PARAMENTS, ELEMENTS DE TANCAMENT, PROTECCIÓ, CALEFACCIÓ, TUBS I ENVERNISSATS

Avaluació de riscos

Id	Risc	P	G	A
1	CAIGUDA DE PERSONES A DIFERENT NIVELL **Situació:** ITINERARIS A OBRA TREBALLS EN ALÇADA	2	3	4
2	CAIGUDA DE PERSONES AL MATEIX NIVELL **Situació:** ITINERARIS A OBRA MANCA ILUMINACIÓ ÀREA DE TREBALL	1	1	1
4	CAIGUDA D'OBJECTES PER MANIPULACIÓ O DE MATERIALS TRANSPORTATS **Situació:** MANIPULACIÓ I MANTENIMENT D'APLECS, EINES I MITJANS AUXILIARS	1	3	3
9	COPS AMB OBJECTES O EINES (TALLS) **Situació:** EINES	2	1	2
10	PROJECCIÓ DE FRAGMENTS O PARTÍCULES **Situació:** MANIPULACIÓ I PROJECCIÓ DE MATERIALS	3	1	3
13	SOBREESFORÇOS **Situació:** MANIPULACIÓ MANUAL	2	2	3
14	EXPOSICIÓ A CONDICIONS AMBIENTALS EXTREMES **Situació:** TREBALLS A L'EXTERIOR	1	2	2
16	EXPOSICIÓ A CONTACTES ELÈCTRICS **Situació:** CONTACTES DIRECTES I INDIRECTES	1	3	3
17	INHALACIÓ O INGESTIÓ DE SUBSTANCIES NOCIVES **Situació:** PREPARACIÓ SUPORT EN AMBIENT POLSÓS DISSOLVENTS	3	2	4
18	CONTACTES AMB SUBSTANCIES NOCIVES (CÀUSTIQUES, CORROSIVES, IRRITANTS O AL·LERGÈNIQUES) **Situació:** DISSOLVENTS COMPONENTES QUÍMICS DELS MATERIALS	2	2	3

P: Probabilitat (1,2,3) / G: Gravetat (1,2,3) / A: Avaluació (1,2,3,4,5)

EQUIPS PROTECCIÓ INDIVIDUAL

Codi	UA	Descripció	Riscos
H1411111	u	Casc de seguretat per a ús normal, contra cops, de polietilè amb un pes màxim de 400 g, homologat segons UNE-EN 812	1 /2 /4 /9 /10 /14 /16 /18
H1421110	u	Ulleres de seguretat antiimpactes estàndard, amb muntura universal, amb visor transparent i tractament contra l'entelament, homologades segons UNE-EN 167 i UNE-EN 168	10 /14 /18
H1432012	u	Protector auditiu d'auricular, acoblat al cap amb arnès i orelleres antisoroll, homologat segons UNE-EN 352-1 i UNE-EN 458	14
H1445003	u	Mascareta de protecció respiratòria, homologada segons UNE-EN 140	17
H14462N4	u	Semimàscara filtrant de protecció contra partícules d'eficacia mitja, tipus FFP, classe 2, (FFP2), no reutilitzable (NR), segons norma UNE-EN 149, sense vàlvula	17
H145B002	u	Parella de guants de protecció contra riscs mecànics per manipulació de paqueteria i/o materials sense arestes vives, nivell 2, homologats segons UNE-EN 388 i UNE-EN 420	1 /2 /4 /9 /10 /14 /18
H145K153	u	Parella de guants de material aïllant per a treballs elèctrics, classe 00, logotip color beix, tensió màxima 500 V, homologats segons UNE-EN 420	16
H1463253	u	Parella de botes dielèctriques resistents a la humitat, de pell rectificada, amb turmellera encoixinada sola antilliscant i antiestàtica, falca amortidora per al taló, llengüeta de manxa, de despreniment ràpid, sense ferramenta metàl·lica, amb puntera reforçada, homologades segons DIN 4843	16
H1465275	u	Parella de botes baixes de seguretat industrial per a treballs de construcció en general, resistents a la humitat, de pell rectificada, amb turmellera encoixinada, amb puntera metàl·lica, sola antilliscant, falca amortidora d'impactes al taló i sense plantilla metàl·lica, homologades segons UNE-EN ISO 20344, UNE-EN ISO 20345, UNE-EN ISO 20346 i UNE-EN ISO 20347	1 /2 /4 /9 /10 /14 /18
H147D501	u	Sistema anticaiguda compost per un arnès anticaiguda amb tirants, bandes secundàries, bandes subglúties, bandes de cuixa, recolzament dorsal per a	1

		subjecció, elements d'ajust, element dorsal d'enganxament d'arnès anticaiguda i sivella, incorporat a un subsistema anticaiguda de tipus absorbent d'energia, homologat segons UNE-EN 361, UNE-EN 362, UNE-EN 364, UNE-EN 365 i UNE-EN 355	
H147N000	u	Faixa de protecció dorslumbar	13
H1481542	u	Granota de treball per a guixaires i/o pintors, de polièster i cotó (65%-35%), color blanc, trama 240, amb butxaques interiors, homologada segons UNE-EN 340	1 /2 /4 /9 /10 /14 /16 /18
H1484110	u	Samarreta de treball, de cotó	14
H1485800	u	Armilla reflectant amb tires reflectants a la cintura, al pit i a l'esquena, homologada segons UNE-EN 471	4
H1486241	u	Casaca tipus enginyer, de polièster embuatada amb material aïllant, butxaques exteriors	14
H1487350	u	Impermeable amb jaqueta, caputxa i pantalons, per a edificació, de PVC soldat de 0,3 mm de gruix, homologat segons UNE-EN 340	14

MITJANS AUXILIARS D'UTILITAT PREVENTIVA

Codi	UA	Descripció	Riscos
HX11X003	u	Bastida modular amb estructura tubular i sistema de seguretat amb tots els requisits reglamentaris en previsió de caigudes per a la realització d'estructures, tancaments, cobertes, i altres treballs en alçada	1
HX11X004	u	Barana definitiva, prevista en projecte, per a protecció de caigudes a diferent nivell	1
HX11X005	u	Escala modular d'estructura porticada, per accedir a cotes de diferent nivell, superiors a 7 m amb sistema de seguretat integrat	1
HX11X019	m	Marquesina de protecció en voladiu en bastida tubular amb sistema de seguretat amb tots els requisits reglamentaris, normalitzada i incorporada UNE-EN 12810-1 (HD-1000)	4
HX11X052	u	Pont volat semiprefabricat per treballs en ràfecs amb plataforma de treball i barana perimetral amb els requisits reglamentaris amb sistema de seguretat integrat	1

SISTEMES DE PROTECCIÓ COL·LECTIVA

Codi	UA	Descripció	Riscos
H1512005	m2	Protecció col·lectiva vertical de bastides tubulars i/o muntacàrregues amb malla de polipropilè tupida tipus mosquitera, traus perimetrals amb reforç i corda de diàmetre 6 mm i amb el desmuntatge inclòs	4
H1512013	m2	Protecció col·lectiva vertical dels laterals dels forats de les escales en tota l'alçada amb xarxa-teló normalitzada (UNE-EN 1263-1) de poliamida no regenerada, de tenacitat alta nuada amb corda perimetral de poliamida, ancoratge de fleix perforat i clau d'impacte d'acer i corda de cosit de 6 mm de diàmetre i amb el desmuntatge inclòs	1
H15151A1	m2	Protecció col·lectiva vertical de bastida tubular amb xarxa per a proteccions superficials contra caigudes, de fil trenat de poliamida no regenerada, de tenacitat alta, de 4 mm de diàmetre, 80x80 mm de pas de malla, corda perimetral de poliamida de 12 mm de diàmetre nuada a la xarxa, corda de subjecció de 6 mm de diàmetre i amb el desmuntatge inclòs	1
H151A1K1	m2	Protecció col·lectiva horitzontal d'obertures amb xarxa per a proteccions superficials contra caigudes, de fil trenat de poliamida no regenerada, de tenacitat alta, de 4 mm de diàmetre, 80x80 mm de pas de malla, corda perimetral de poliamida de 12 mm de diàmetre nuada a la xarxa, fixada amb fleix i tacs d'expansió i amb el desmuntatge inclòs	1
H151AEL1	m2	Protecció horitzontal d'obertures amb malla electrosoldada de barres corrugades d'acer 10x 10 cm i de 3 - 3 mm de diàmetre embegut en el formigó i amb el desmuntatge inclòs	1
H151AJ01	m2	Protecció horitzontal d'obertures d'1 m de diàmetre com a màxim, en sostres, amb fusta i amb el desmuntatge inclòs	1
H1521431	m	Barana de protecció per a escales, d'alçària 1 m, amb travesser de tauló de fusta fixada amb suports de muntant metàl·lic amb mordassa per al sostre i amb el desmuntatge inclòs	1
H152M671	m	Barana de protecció prefabricada per a forats d'ascensor, d'alçària 1 m, fixada amb cargols d'ataconat als brancals de fàbrica i amb el desmuntatge inclòs	1
H152PA11	m	Marquesina de protecció de 2,5 m amb estructura metàl·lica tubular i plataforma de fusta, desmuntatge inclòs	4
H152PB21	m	Marquesina de protecció en voladiu de 3 m amb perfils d'acer IPN 140 fixats al sostre o llosa amb cargols passants i taulons de fusta, inclinació en l'extrem de 30 °, desmuntatge inclòs	4
H154M029	u	Mampara plegable de protecció contra projecció de partícules de tauler de fusta amb acabat estratificat, d'alçària 2 m i amplària 3 m, i amb el desmuntatge inclòs	17 /18
H15A2017	u	Extractor localitzat de gasos contaminants en treballs de soldadura amb velocitat de captura de 0.5 a 1 m/s, col·locat	17
HBBAA005	u	Senyal de prohibició, normalitzada amb pictograma negre sobre fons blanc, de forma circular amb cantells i banda transversal descendent d'esquerra a dreta a	1 /2 /4 /9 /10 /13 /16 /17 /18

		45°, en color vermell, diàmetre 29 cm, amb cartell explicatiu rectangular, per ser vista fins 12 m, fixada i amb el desmuntatge inclòs	
HBBAB115	u	Senyal d'obligació, normalitzada amb pictograma blanc sobre fons blau, de forma circular amb cantells en color blanc, diàmetre 29 cm, amb cartell explicatiu rectangular, per ser vista fins 12 m, fixada i amb el desmuntatge inclòs	1 /2 /4 /9 /10 /13 /16 /17 /18
HBBAE001	u	Rètol adhesiu (MIE-RAT.10) de maniobra per a quadre o pupitre de control elèctric, adherit	16
HBBAF004	u	Senyal d'advertència, normalitzada amb pictograma negre sobre fons groc, de forma triangular amb el cantell negre, costat major 41 cm, amb cartell explicatiu rectangular, per ser vista fins 12 m de distància, fixada i amb el desmuntatge inclòs	1 /2 /4 /9 /10 /13 /16 /17 /18

MESURES PREVENTIVES

Codi	Descripció	Riscos
I0000003	Itineraris preestablerts i balissats per al personal	1
I0000004	Revisió i manteniment periòdic de SPC	1
I0000007	Adoptar les mesures preventives necessàries per al manteniment correcte posterior	1
I0000008	Personal qualificat per a treballs en alçada	1
I0000012	Assegurar les escales de mà	1
I0000013	Ordre i neteja	2
I0000014	Preparació i manteniment de les superfícies de treball	2
I0000015	Organització de les zones de pas i emmagatzematge	2
I0000017	Als plans inclinats, treballar sobre superfícies rugoses i no lliscants	2
I0000020	No realitzar treballs a la mateixa vertical	4
I0000025	Planificació d'àrees i llocs de treball	4
I0000027	Elecció dels mitjans auxiliars de manteniment	4
I0000028	Impedir l'accés de personal dins del radi d'acció de càrregues suspeses	4
I0000029	No balancejar les càrregues suspeses	4
I0000030	Suspendre i aixecar les càrregues dins de l'envolcall o fleixos originals	4
I0000033	Solicitar habilitació professional del personal encarregat del manteniment de l'obra	4
I0000038	Substituir lo manual per lo mecànic	9 /10
I0000039	Planificació de compra i programa de manteniment d'eines	9
I0000040	Formació de l'operari en l'ús i manteniment d'eines	9
I0000045	Formació	10 /13 /18
I0000055	Elecció dels equips de manteniment	13
I0000056	Paletització i eines ergonòmiques	13
I0000058	Adaptar la feina a les característiques individuals de la persona que la realitza	13
I0000059	Elecció dels materials alternatius poc pessats i més manegables	13
I0000060	Suspensió de les feines en condicions extremes	14
I0000061	Rotació dels llocs de treball	14 /17
I0000062	Planificar els treballs per a realitzar-los en zones protegides	14
I0000063	En cas de vent, apuntalament i fixació de tots els elements inestables	14
I0000064	Suspensió de les feines a cobertes inclinades amb vent superior a 40 km/h	14
I0000067	No treballar al costat de linies elèctriques amb cables nusos	16
I0000068	Elecció i manteniment de les eines elèctriques	16
I0000069	Formació i habilitació específica per a cada eina	16
I0000070	Compliment del REBT pel que fa a equips de protecció	16
I0000071	Revisió de la posta a terra	16
I0000072	Realitzar els treballs sobre superfícies seques	16
I0000073	Disposar de quadres elèctrics secundaris	16
I0000079	Realitzar els treballs a l´aire lliure, sempre a sotavent	17
I0000082	Aïllament del procés	17
I0000085	Ventilació de les zones de treball	17
I0000086	Substituir els materials amb substàncies nocives	17 /18
I0000151	Per treballs en alçada utilitzar plataformes elevadores mecàniques o hidràuliques	1
I0000152	Utilitzar mitjans mecànics(grues, transpalets, plataformes elevadores) per manipular càrregues	4 /13
I0000154	Verificar nivell lumínic mínim (250 lux) a itineraris i llocs de treball	2 /9 /14
I0000161	Verificar que les connexions de les màquines es facin amb endolls reglamentaris	16

E08.E05 REVESTIMENTS DECORATIUS

REVESTIMENT D'ELEMENTS HORITZONTALS I VERTICALS, DE DIFERENTS MATERIALS I APLICACIONS, AMB UN ACABAT INDIVIDUALITZAT

Avaluació de riscos

Id	Risc	P	G	A
1	CAIGUDA DE PERSONES A DIFERENT NIVELL **Situació:** ITINERARIS D'OBRA TREBALLS EN ALÇADA, PERÍMETRE DE SOSTRES I VORES DE FORATS	2	3	4

	D'ESCALA BASTIDES			
2	CAIGUDA DE PERSONES AL MATEIX NIVELL **Situació:** ITINERARIS D'OBRA EXECUCIÓ D'ESCALES MANCA D'IL.LUMINACIÓ SUPERFÍCIES IRREGULARS	1	1	1
4	CAIGUDA D'OBJECTES PER MANIPULACIÓ O DE MATERIALS TRANSPORTATS **Situació:** MANIPULACIÓ DE MATERIALS	1	3	3
6	TREPITJADES SOBRE OBJECTES **Situació:** ITINERARIS D'OBRA ÀREA DE TREBALL MANCA D'IL.LUMINACIÓ	1	2	2
9	COPS AMB OBJECTES O EINES (TALLS) **Situació:** ÚS D'EINES MANUALS I/O MECÀNIQUES	2	1	2
10	PROJECCIÓ DE FRAGMENTS O PARTÍCULES **Situació:** ÚS D'EINES DE TALL MANIPULACIÓ DE MATERIALS PROCESSOS D'AJUST I COL.LOCACIÓ	2	2	3
11	ATRAPAMENT PER O ENTRE OBJECTES **Situació:** MAQUINÀRIA OBRA MATERIALS	2	2	3
13	SOBREESFORÇOS **Situació:** MANIPULACIÓ MANUAL D'EINES I/O MATERIALS	2	2	3
14	EXPOSICIÓ A CONDICIONS AMBIENTALS EXTREMES **Situació:** TREBALLS A L'EXTERIOR	1	2	2
16	EXPOSICIÓ A CONTACTES ELÈCTRICS **Situació:** CONTACTES DIRECTES I INDIRECTES	1	3	3
17	INHALACIÓ O INGESTIÓ DE SUBSTANCIES NOCIVES **Situació:** COLES, MÀSTICS AMBIENTS POLSSOSOS TALLS D'ELEMENTS EN SEC	2	1	2
18	CONTACTES AMB SUBSTANCIES NOCIVES (CÀUSTIQUES, CORROSIVES, IRRITANTS O AL·LERGÈNIQUES) **Situació:** CONTACTE AMB AGLOMERATS, COLES, DISSOLVENTS	2	1	2
21	INCENDIS **Situació:** TREBALLS AMB MATERIALS COMBUSTIBLES	1	2	2
25	ATROPELLAMENTS O COPS AMB VEHICLES **Situació:** VEHICLES DE MANUTENCIÓ, COL.LOCACIÓ DE MATERIALS EN OBRA I ALÇADA MANCA D'IL.LUMINACIÓ ITINERARIS D'OBRA	1	3	3
26	EXPOSICIÓ A SOROLLS **Situació:** MAQUINÀRIA	1	2	2
27	EXPOSICIÓ A VIBRACIONS **Situació:** MAQUINÀRIA	1	2	2

P: Probabilitat (1,2,3) / G: Gravetat (1,2,3) / A: Avaluació (1,2,3,4,5)

EQUIPS PROTECCIÓ INDIVIDUAL

Codi	UA	Descripció	Riscos
H1411111	u	Casc de seguretat per a ús normal, contra cops, de polietilè amb un pes màxim de 400 g, homologat segons UNE-EN 812	1 /2 /4 /6 /9 /10 /11 /14 /18 /21 /25
H1421110	u	Ulleres de seguretat antiimpactes estàndard, amb muntura universal, amb visor transparent i tractament contra l'entelament, homologades segons UNE-EN 167 i UNE-EN 168	14 /18
H1431101	u	Protector auditiu de tap d'escuma, homologat segons UNE-EN 352-2 i UNE-EN 458	14 /26
H1445003	u	Mascareta de protecció respiratòria, homologada segons UNE-EN 140	17
H145C002	u	Parella de guants de protecció contra riscs mecànics comuns de construcció nivell 3, homologats segons UNE-EN 388 i UNE-EN 420	1 /2 /4 /6 /9 /10 /11 /14 /18 /21 /25
H145K153	u	Parella de guants de material aïllant per a treballs elèctrics, classe 00, logotip color beix, tensió màxima 500 V, homologats segons UNE-EN 420	16
H1463253	u	Parella de botes dielèctriques resistents a la humitat, de pell rectificada, amb turmellera encoixinada sola antilliscant i antiestàtica, falca amortidora per al taló, llengüeta de manxa, de despreniment ràpid, sense ferramenta metàl·lica, amb puntera reforçada, homologades segons DIN 4843	16
H1465275	u	Parella de botes baixes de seguretat industrial per a treballs de construcció en general, resistents a la humitat, de pell rectificada, amb turmellera encoixinada, amb puntera metàl·lica, sola antilliscant, falca amortidora d'impactes al taló i sense plantilla metàl·lica, homologades segons UNE-EN ISO 20344, UNE-EN ISO 20345, UNE-EN ISO 20346 i UNE-EN ISO 20347	1 /2 /4 /6 /9 /10 /11 /14 /18 /21 /25
H1474600	u	Cinturó antivibració, ajustable i de teixit transpirable	27

H147D501	u	Sistema anticaiguda compost per un arnès anticaiguda amb tirants, bandes secundàries, bandes subglúties, bandes de cuixa, recolzament dorsal per a subjecció, elements d'ajust, element dorsal d'enganxament d'arnès anticaiguda i sivella, incorporat a un subsistema anticaiguda de tipus absorbent d'energia, homologat segons UNE-EN 361, UNE-EN 362, UNE-EN 364, UNE-EN 365 i UNE-EN 355	1
H147N000	u	Faixa de protecció dorslumbar	13
H1481242	u	Granota de treball per a construcció, de polièster i cotó (65%-35%), color beix, trama 240, amb butxaques interiors, homologada segons UNE-EN 340	1 /2 /4 /6 /9 /10 /11 /14 /16 /18 /21 /25
H1484110	u	Samarreta de treball, de cotó	14
H1485800	u	Armilla reflectant amb tires reflectants a la cintura, al pit i a l'esquena, homologada segons UNE-EN 471	4 /25
H1486241	u	Casaca tipus enginyer, de polièster embuatada amb material aïllant, butxaques exteriors	14
H1487350	u	Impermeable amb jaqueta, caputxa i pantalons, per a edificació, de PVC soldat de 0,3 mm de gruix, homologat segons UNE-EN 340	14

MITJANS AUXILIARS D'UTILITAT PREVENTIVA

Codi	UA	Descripció	Riscos
HX11X003	u	Bastida modular amb estructura tubular i sistema de seguretat amb tots els requisits reglamentaris en previsió de caigudes per a la realització d'estructures, tancaments, cobertes, i altres treballs en alçada	1
HX11X004	u	Barana definitiva, prevista en projecte, per a protecció de caigudes a diferent nivell	1
HX11X005	u	Escala modular d'estructura porticada, per accedir a cotes de diferent nivell, superiors a 7 m amb sistema de seguretat integrat	1
HX11X019	m	Marquesina de protecció en voladiu en bastida tubular amb sistema de seguretat amb tots els requisits reglamentaris, normalitzada i incorporada UNE-EN 12810-1 (HD-1000)	4
HX11X021	u	Passadís de protecció prefabricat metàl·lic amb sistema de seguretat amb tots els requisits reglamentaris, de llargària 2,5 m, d'amplària 1,1 m, amb paviment de entramat de platines metàl·liques i rampes articulades, baranes metàl·liques reglamentàries, muntants de 2 m d'alçada, sostre de xapa d'acer de 3 mm de gruix	4
HX11X052	u	Pont volat semiprefabricat per treballs en ràfecs amb plataforma de treball i barana perimetral amb els requisits reglamentaris amb sistema de seguretat integrat	1

SISTEMES DE PROTECCIÓ COL·LECTIVA

Codi	UA	Descripció	Riscos
H1512005	m2	Protecció col·lectiva vertical de bastides tubulars i/o muntacàrregues amb malla de polipropilè tupida tipus mosquitera, traus perimetrals amb reforç i corda de diàmetre 6 mm i amb el desmuntatge inclòs	4
H1512010	m2	Protecció de projecció de partícules incandescents amb manta ignífuga, xarxa de seguretat normalitzada (UNE-EN 1263-1) poliamida no regenerada, de tenacitat alta, nuada amb corda perimetral de poliamida i corda de cosit de 12 mm de diàmetre i amb el desmuntatge inclòs	21
H1512013	m2	Protecció col·lectiva vertical dels laterals dels forats de les escales en tota l'alçada amb xarxa-teló normalitzada (UNE-EN 1263-1) de poliamida no regenerada, de tenacitat alta nuada amb corda perimetral de poliamida, ancoratge de fleix perforat i clau d'impacte d'acer i corda de cosit de 6 mm de diàmetre i amb el desmuntatge inclòs	1
H15151A1	m2	Protecció col·lectiva vertical de bastida tubular amb xarxa per a proteccions superficials contra caigudes, de fil trenat de poliamida no regenerada, de tenacitat alta, de 4 mm de diàmetre, 80x80 mm de pas de malla, corda perimetral de poliamida de 12 mm de diàmetre nuada a la xarxa, corda de subjecció de 6 mm de diàmetre i amb el desmuntatge inclòs	1
H151A1K1	m2	Protecció col·lectiva horitzontal d'obertures amb xarxa per a proteccions superficials contra caigudes, de fil trenat de poliamida no regenerada, de tenacitat alta, de 4 mm de diàmetre, 80x80 mm de pas de malla, corda perimetral de poliamida de 12 mm de diàmetre nuada a la xarxa, fixada amb fleix i tacs d'expansió i amb el desmuntatge inclòs	1
H151AEL1	m2	Protecció horitzontal d'obertures amb malla electrosoldada de barres corrugades d'acer 10x 10 cm i de 3 - 3 mm de diàmetre embegut en el formigó i amb el desmuntatge inclòs	1
H151AJ01	m2	Protecció horitzontal d'obertures d'1 m de diàmetre com a màxim, en sostres, amb fusta i amb el desmuntatge inclòs	1
H1521431	m	Barana de protecció per a escales, d'alçària 1 m, amb travesser de tauló de fusta fixada amb suports de muntant metàl·lic amb mordassa per al sostre i amb el desmuntatge inclòs	1
H152M671	m	Barana de protecció prefabricada per a forats d'ascensor, d'alçària 1 m, fixada amb cargols d'ataconat als brancals de fàbrica i amb el desmuntatge inclòs	1

H152PA11	m	Marquesina de protecció de 2,5 m amb estructura metàl·lica tubular i plataforma de fusta, desmuntatge inclòs	4
H152PB21	m	Marquesina de protecció en voladiu de 3 m amb perfils d'acer IPN 140 fixats al sostre o llosa amb cargols passants i taulons de fusta, inclinació en l'extrem de 30 °, desmuntatge inclòs	4
H152U000	m	Tanca d'advertència o abalisament d'1 m d'alçada amb malla de polietilè taronja, fixada a 1 m del perímetre del sostre amb suports d'acer allotjats amb forats al sostre	2 /9 /25
H1531114	u	Plataforma en voladís, abatible per a càrrega i descàrrega de materials, d'1.4x1,7 m de planxa d'acer gofrada i perfils portants d'acer UPN 160, amb baranes laterals metàl·liques i cadena d'accés, fixada amb puntals i amb el desmuntatge inclòs	4
H153A9F1	u	Topall per a descàrrega de camions en excavacions, de 4 m d'amplada amb tauló de fusta i perfils IPN 100 clavat al terreny i amb el desmuntatge inclòs	17 /25
H15A2017	u	Extractor localitzat de gasos contaminants en treballs de soldadura amb velocitat de captura de 0.5 a 1 m/s, col·locat	17
HBBAA005	u	Senyal de prohibició, normalitzada amb pictograma negre sobre fons blanc, de forma circular amb cantells i banda transversal descendent d'esquerra a dreta a 45°, en color vermell, diàmetre 29 cm, amb cartell explicatiu rectangular, per ser vista fins 12 m, fixada i amb el desmuntatge inclòs	1 /2 /4 /6 /9 /10 /11 /13 /16 /17 /18 /21 /25 /26 /27
HBBAA007	u	Senyal de prohibició, normalitzada amb pictograma negre sobre fons blanc, de forma circular amb cantells i banda transversal descendent d'esquerra a dreta a 45°, en color vermell, diàmetre 10 cm, amb cartell explicatiu rectangular, per ser vista fins 3 m, fixada i amb el desmuntatge inclòs	1 /4
HBBAB115	u	Senyal d'obligació, normalitzada amb pictograma blanc sobre fons blau, de forma circular amb cantells en color blanc, diàmetre 29 cm, amb cartell explicatiu rectangular, per ser vista fins 12 m, fixada i amb el desmuntatge inclòs	1 /2 /4 /6 /9 /10 /11 /13 /16 /17 /18 /21 /25 /26 /27
HBBAF004	u	Senyal d'advertència, normalitzada amb pictograma negre sobre fons groc, de forma triangular amb el cantell negre, costat major 41 cm, amb cartell explicatiu rectangular, per ser vista fins 12 m de distància, fixada i amb el desmuntatge inclòs	1 /2 /4 /6 /9 /10 /11 /13 /16 /17 /18 /21 /25 /26 /27
HM31161J	u	Extintor de pols seca, de 6 kg de càrrega, amb pressió incorporada, pintat, amb suport a la paret i amb el desmuntatge inclòs	21

MESURES PREVENTIVES

Codi	Descripció	Riscos
I0000003	Itineraris preestablerts i balissats per al personal	1
I0000004	Revisió i manteniment periòdic de SPC	1
I0000005	Integrar la seguretat al disseny arquitectònic	1
I0000006	Disseny i estudi de les mesures preventives en fase de projecte	1
I0000007	Adoptar les mesures preventives necessàries per al manteniment correcte posterior	1
I0000008	Personal qualificat per a treballs en alçada	1
I0000012	Assegurar les escales de mà	1
I0000013	Ordre i neteja	2 /6 /17
I0000014	Preparació i manteniment de les superfícies de treball	2 /6
I0000015	Organització de les zones de pas i emmagatzematge	2 /6
I0000017	Als plans inclinats, treballar sobre superfícies rugoses i no lliscants	2
I0000020	No realitzar treballs a la mateixa vertical	4
I0000025	Planificació d'àrees i llocs de treball	4
I0000026	Planificació de recorreguts i maniobres per a màquines i camions	4
I0000027	Elecció dels mitjans auxiliars de manteniment	4
I0000028	Impedir l'accés de personal dins del radi d'acció de càrregues suspeses	4
I0000029	No balancejar les càrregues suspeses	4
I0000030	Suspendre i aixecar les càrregues dins de l'envolcall o fleixos originals	4
I0000031	Per a la manipulació de materials voluminosos i/o pesats, solicitar un procediment de treball específic	4
I0000033	Solicitar habilitació professional del personal encarregat del manteniment de l'obra	4
I0000038	Substituir lo manual per lo mecànic	9 /10
I0000039	Planificació de compra i programa de manteniment d'eines	9 /11
I0000040	Formació de l'operari en l'ús i manteniment d'eines	9
I0000041	Substituir la fabricació a obra per la prefabricació a taller	9
I0000042	Evitar processos de manipulació de materials a obra	9
I0000044	Evitar processos de tallat de materials a l'obra	10
I0000045	Formació	10 /13 /18 /21
I0000046	Evitar processos d'ajust en obra	10
I0000047	Planificació i procediments per a la càrrega i descàrrega de materials	11
I0000050	No treballar ni estar al radi d'acció de les càrregues suspesses	11
I0000055	Elecció dels equips de manteniment	13
I0000056	Paletització i eines ergonòmiques	13
I0000058	Adaptar la feina a les característiques individuals de la persona que la realitza	13
I0000059	Elecció dels materials alternatius poc pessats i més manegables	13

I0000060	Suspensió de les feines en condicions extremes	14
I0000061	Rotació dels llocs de treball	14 /17 /26 /27
I0000062	Planificar els treballs per a realitzar-los en zones protegides	14 /26
I0000063	En cas de vent, apuntalament i fixació de tots els elements inestables	14
I0000064	Suspensió de les feines a cobertes inclinades amb vent superior a 40 km/h	14
I0000068	Elecció i manteniment de les eines elèctriques	16
I0000069	Formació i habilitació específica per a cada eina	16
I0000070	Compliment del REBT pel que fa a equips de protecció	16
I0000071	Revisió de la posta a terra	16
I0000072	Realitzar els treballs sobre superfícies seques	16
I0000073	Disposar de quadres elèctrics secundaris	16
I0000078	Evitar processos de divissió de material en sec	17
I0000079	Realitzar els treballs a l´aire lliure, sempre a sotavent	17
I0000082	Aïllament del procés	17
I0000084	Talls amb serra de trepar per via humida, amb proteccións integrades	17
I0000085	Ventilació de les zones de treball	17
I0000086	Substituir els materials amb substàncies nocives	18
I0000097	Substituir l'inflamable per no infamable	21
I0000103	Planificació de les àrees de treball	25
I0000104	Accessos i circulació independents per a personal i maquinària	25
I0000105	Anivellar la maquinària per a la realització de l'activitat	25
I0000106	El personal no ha de descansar al costat de màquines aturades	25
I0000107	Limitació de la velocitat dels vehicles	25
I0000108	Eliminar el soroll en origen	26
I0000110	Eliminar vibracions en origen	27
I0000151	Per treballs en alçada utilitzar plataformes elevadores mecàniques o hidràuliques	1 /13
I0000152	Utilitzar mitjans mecànics(grues, transpalets, plataformes elevadores) per manipular càrregues	13
I0000154	Verificar nivell lumínic mínim (250 lux) a itineraris i llocs de treball	2 /6 /25
I0000155	Controlar la temperatura i velocitat del vent als llocs de treball	14
I0000157	Control del nivell sonor amb sonómetre portàtil	26
I0000161	Verificar que les connexions de les màquines es facin amb endolls reglamentaris	16

E09 PAVIMENTS
E09.E01 PAVIMENTS AMORFS (FORMIGÓ, SUB-BASES, TERRA, SAULO)

PAVIMENTS AMORFS A BASE DE TERRES, SORRES, SUBBASE GRANULAR I DE FORMIGÓ, SUBMINISTRATS, EXTESSOS I COMPACTATS MECÁNICAMENT

Avaluació de riscos

Id	Risc	P	G	A
1	CAIGUDA DE PERSONES A DIFERENT NIVELL **Situació:** ITINERARIS A OBRA PERÍMETRE I VORES DE FORATS	1	3	3
2	CAIGUDA DE PERSONES AL MATEIX NIVELL **Situació:** ITINERARIS A OBRA ÀREA DE TREBALL AMB BAIXA IL.LUMINACIÓ	2	2	3
6	TREPITJADES SOBRE OBJECTES **Situació:** ITINERARIS A OBRA ÀREA DE TREBALL AMB BAIXA IL.LUMINACIÓ	2	1	2
9	COPS AMB OBJECTES O EINES (TALLS) **Situació:** EINES	1	2	2
10	PROJECCIÓ DE FRAGMENTS O PARTÍCULES **Situació:** DESCÀRREGA, EXTESA DE MATERIALS	2	1	2
11	ATRAPAMENT PER O ENTRE OBJECTES **Situació:** COMPORTES DE CAMIONS DE SUBMINISTRAMENT CANVI COMPLEMENTS MÀQUINES	1	2	2
12	ATRAPAMENT PER BOLCADA DE MÀQUINES, TRACTORS O VEHICLES **Situació:** DESNIVELLS ALS ITINERARIS D'OBRA	1	3	3
13	SOBREESFORÇOS **Situació:** MANIPULACIÓ MANUAL	2	2	3
14	EXPOSICIÓ A CONDICIONS AMBIENTALS EXTREMES **Situació:** TREBALLS A L'EXTERIOR	1	2	2
16	EXPOSICIÓ A CONTACTES ELÈCTRICS **Situació:** CONTACTES DIRECTES I INDIRECTES	1	2	2
17	INHALACIÓ O INGESTIÓ DE SUBSTANCIES NOCIVES **Situació:** MANIPULACIÓ MATERIALS POLSOSSOS ADITIUS PER A FORMIGONS	2	1	2
25	ATROPELLAMENTS O COPS AMB VEHICLES **Situació:** ITINERARIS A OBRA PER SUPERFÍCIES IRREGULARS	1	3	3
27	EXPOSICIÓ A VIBRACIONS	1	2	2

EQUIPS PROTECCIÓ INDIVIDUAL

Codi	UA	Descripció	Riscos
H1411111	u	Casc de seguretat per a ús normal, contra cops, de polietilè amb un pes màxim de 400 g, homologat segons UNE-EN 812	1 /2 /6 /9 /10 /11 /12 /14 /16 /25
H1421110	u	Ulleres de seguretat antiimpactes estàndard, amb muntura universal, amb visor transparent i tractament contra l'entelament, homologades segons UNE-EN 167 i UNE-EN 168	10 /14
H1432012	u	Protector auditiu d'auricular, acoblat al cap amb arnès i orelleres antisoroll, homologat segons UNE-EN 352-1 i UNE-EN 458	14
H1445003	u	Mascareta de protecció respiratòria, homologada segons UNE-EN 140	17
H145C002	u	Parella de guants de protecció contra riscs mecànics comuns de construcció nivell 3, homologats segons UNE-EN 388 i UNE-EN 420	1 /2 /6 /9 /10 /11 /14 /25
H145K153	u	Parella de guants de material aïllant per a treballs elèctrics, classe 00, logotip color beix, tensió màxima 500 V, homologats segons UNE-EN 420	16
H1463253	u	Parella de botes dielèctriques resistents a la humitat, de pell rectificada, amb turmellera encoixinada sola antilliscant i antiestàtica, falca amortidora per al taló, llengüeta de manxa, de despreniment ràpid, sense ferramenta metàl·lica, amb puntera reforçada, homologades segons DIN 4843	16
H1465275	u	Parella de botes baixes de seguretat industrial per a treballs de construcció en general, resistents a la humitat, de pell rectificada, amb turmellera encoixinada, amb puntera metàl·lica, sola antilliscant, falca amortidora d'impactes al taló i sense plantilla metàl·lica, homologades segons UNE-EN ISO 20344, UNE-EN ISO 20345, UNE-EN ISO 20346 i UNE-EN ISO 20347	1 /2 /6 /9 /10 /11 /12 /14 /25
H1474600	u	Cinturó antivibració, ajustable i de teixit transpirable	27
H147D102	u	Sistema anticaiguda compost per un arnès anticaiguda amb tirants, bandes secundàries, bandes subglúties, bandes de cuixa, recolzament dorsal per a subjecció, elements d'ajust, element dorsal d'enganxament d'arnès anticaiguda i sivella, incorporat a un element d'amarrament composat per un terminal manufacturat, homologat segons UNE-EN 361, UNE-EN 362, UNE-EN 364, UNE-EN 365 i UNE-EN 354	1
H147L015	u	Aparell d'ancoratge per a equip de protecció individual contra caiguda d'alçada, homologat segons UNE-EN 795, amb fixació amb tac mecànic	1
H147N000	u	Faixa de protecció dorslumbar	13
H1481242	u	Granota de treball per a construcció, de polièster i cotó (65%-35%), color beix, trama 240, amb butxaques interiors, homologada segons UNE-EN 340	1 /2 /6 /9 /10 /11 /12 /16 /25
H1485800	u	Armilla reflectant amb tires reflectants a la cintura, al pit i a l'esquena, homologada segons UNE-EN 471	12 /25
H1486241	u	Casaca tipus enginyer, de polièster embuatada amb material aïllant, butxaques exteriors	14
H1487350	u	Impermeable amb jaqueta, caputxa i pantalons, per a edificació, de PVC soldat de 0,3 mm de gruix, homologat segons UNE-EN 340	14

MITJANS AUXILIARS D'UTILITAT PREVENTIVA

Codi	UA	Descripció	Riscos
HX11X003	u	Bastida modular amb estructura tubular i sistema de seguretat amb tots els requisits reglamentaris en previsió de caigudes per a la realització d'estructures, tancaments, cobertes, i altres treballs en alçada	1
HX11X004	u	Barana definitiva, prevista en projecte, per a protecció de caigudes a diferent nivell	1
HX11X021	u	Passadís de protecció prefabricat metàl·lic amb sistema de seguretat amb tots els requisits reglamentaris, de llargària 2,5 m, d'amplària 1,1 m, amb paviment de entramat de platines metàl·liques i rampes articulades, baranes metàl·liques reglamentàries, muntants de 2 m d'alçada, sostre de xapa d'acer de 3 mm de gruix	2

SISTEMES DE PROTECCIÓ COL·LECTIVA

Codi	UA	Descripció	Riscos
H1512013	m2	Protecció col·lectiva vertical dels laterals dels forats de les escales en tota l'alçada amb xarxa-teló normalitzada (UNE-EN 1263-1) de poliamida no regenerada, de tenacitat alta nuada amb corda perimetral de poliamida, ancoratge de fleix perforat i clau d'impacte d'acer i corda de cosit de 6 mm de diàmetre i amb el desmuntatge inclòs	1
H1512212	m	Protecció col·lectiva vertical del perímetre del sostre amb xarxa per a proteccions superficials contra caigudes, de fil trenat de poliamida no regenerada, de tenacitat alta, de 4 mm de diàmetre, 80x80 mm de pas de malla, corda perimetral de poliamida de 12 mm de diàmetre nuada a la xarxa, d'alçària 5 m, amb ancoratges d'emborsament inferior, fixada al sostre cada 0.5 amb ganxos embeguts en el formigó, cordes d'hissat i subjecció de 12 mm de diàmetre, pescant metàl·lic de	1

		forca fixats al sostre cada 4,5 m amb ganxos embeguts en el formigó, en 1a col·locació i amb el desmuntatge inclòs	
H151A1K1	m2	Protecció col·lectiva horitzontal d'obertures amb xarxa per a proteccions superficials contra caigudes, de fil trenat de poliamida no regenerada, de tenacitat alta, de 4 mm de diàmetre, 80x80 mm de pas de malla, corda perimetral de poliamida de 12 mm de diàmetre nuada a la xarxa, fixada amb fleix i tacs d'expansió i amb el desmuntatge inclòs	1
H151AEL1	m2	Protecció horitzontal d'obertures amb malla electrosoldada de barres corrugades d'acer 10x 10 cm i de 3 - 3 mm de diàmetre embegut en el formigó i amb el desmuntatge inclòs	1
H152J105	m	Cable fiador per al cinturó de seguretat, fixat en ancoratges de servei i amb el desmuntatge inclòs	1
H152N681	m	Barana de protecció sobre sostre o llosa, d'alçària 1 m, enjovada en cèrcol perimetral de formigó cada 2,5 m i amb el desmuntatge inclòs	1
H152U000	m	Tanca d'advertència o abalisament d'1 m d'alçada amb malla de polietilè taronja, fixada a 1 m del perímetre del sostre amb suports d'acer allotjats amb forats al sostre	1 /2 /6 /9 /11 /25
H1531114	u	Plataforma en voladís, abatible per a càrrega i descàrrega de materials, d'1.4x1,7 m de planxa d'acer gofrada i perfils portants d'acer UPN 160, amb baranes laterals metàl·liques i cadena d'accés, fixada amb puntals i amb el desmuntatge inclòs	1
H153A9F1	u	Topall per a descàrrega de camions en excavacions, de 4 m d'amplada amb tauló de fusta i perfils IPN 100 clavat al terreny i amb el desmuntatge inclòs	12 /25
HBBAA005	u	Senyal de prohibició, normalitzada amb pictograma negre sobre fons blanc, de forma circular amb cantells i banda transversal descendent d'esquerra a dreta a 45°, en color vermell, diàmetre 29 cm, amb cartell explicatiu rectangular, per ser vista fins 12 m, fixada i amb el desmuntatge inclòs	1 /2 /6 /9 /10 /11 /12 /13 /14 /16 /17 /25 /27
HBBAB115	u	Senyal d'obligació, normalitzada amb pictograma blanc sobre fons blau, de forma circular amb cantells en color blanc, diàmetre 29 cm, amb cartell explicatiu rectangular, per ser vista fins 12 m, fixada i amb el desmuntatge inclòs	1 /2 /6 /9 /10 /11 /12 /13 /14 /16 /17 /25 /27
HBBAF004	u	Senyal d'advertència, normalitzada amb pictograma negre sobre fons groc, de forma triangular amb el cantell negre, costat major 41 cm, amb cartell explicatiu rectangular, per ser vista fins 12 m de distància, fixada i amb el desmuntatge inclòs	1 /2 /6 /9 /10 /11 /12 /13 /14 /16 /17 /25 /27
HDS11411	m	Baixant de runes de tub de PVC, de 40 cm de diàmetre, amb boques de descàrrega, brides i acoblament, col·locat i amb el desmuntatge inclòs	17

MESURES PREVENTIVES

Codi	Descripció	Riscos
I0000002	Planificar els treballs per a mantenir el màxim de temps possible les proteccions	1
I0000003	Itineraris preestablerts i balissats per al personal	1
I0000004	Revisió i manteniment periòdic de SPC	1
I0000005	Integrar la seguretat al disseny arquitectònic	1
I0000006	Disseny i estudi de les mesures preventives en fase de projecte	1
I0000013	Ordre i neteja	2 /6
I0000014	Preparació i manteniment de les superfícies de treball	2 /6
I0000015	Organització de les zones de pas i emmagatzematge	2 /6
I0000017	Als plans inclinats, treballar sobre superfícies rugoses i no lliscants	2
I0000038	Substituir lo manual per lo mecànic	9 /10
I0000039	Planificació de compra i programa de manteniment d'eines	9
I0000040	Formació de l'operari en l'ús i manteniment d'eines	9
I0000045	Formació	10 /12 /13
I0000047	Planificació i procediments per a la càrrega i descàrrega de materials	11
I0000048	No treballar al costat de paraments acabats de fer (< 48 h)	11
I0000051	Adequació dels recorreguts de la maquinària	12
I0000053	Procediment d'utilització de la maquinària	12
I0000055	Elecció dels equips de manteniment	13
I0000056	Paletització i eines ergonòmiques	13
I0000058	Adaptar la feina a les característiques individuals de la persona que la realitza	13
I0000060	Suspensió de les feines en condicions extremes	14
I0000061	Rotació dels llocs de treball	14 /17 /27
I0000062	Planificar els treballs per a realitzar-los en zones protegides	14
I0000068	Elecció i manteniment de les eines elèctriques	16
I0000069	Formació i habilitació específica per a cada eina	16
I0000070	Compliment del REBT pel que fa a equips de protecció	16
I0000071	Revisió de la posta a terra	16
I0000072	Realitzar els treballs sobre superfícies seques	16
I0000073	Disposar de quadres elèctrics secundaris	16
I0000074	Reg de les zones de treball	17
I0000084	Talls amb serra de trepar per via humida, amb proteccións integrades	13
I0000103	Planificació de les àrees de treball	25
I0000104	Accessos i circulació independents per a personal i maquinària	25
I0000105	Anivellar la maquinària per a la realització de l'activitat	25

I0000106	El personal no ha de descansar al costat de màquines aturades	25
I0000107	Limitació de la velocitat dels vehicles	25
I0000110	Eliminar vibracions en origen	27
I0000152	Utilitzar mitjans mecànics(grues, transpalets, plataformes elevadores) per manipular càrregues	13
I0000154	Verificar nivell lumínic mínim (250 lux) a itineraris i llocs de treball	2 /6 /9 /25
I0000155	Controlar la temperatura i velocitat del vent als llocs de treball	14
I0000161	Verificar que les connexions de les màquines es facin amb endolls reglamentaris	16

E09.E02 ENRAJOLATS I APLACATS DE PECES AMB PULIT (PEDRA, CERAMICA, MORTER CIMENT, ESCOPIDORS, ETC.)

PAVIMENTS DE RAJOLES CERÀMIQUES, DE PEDRA NATURAL I DE TERRATZO, POLITS I ABRILLANTATS EN OBRA

Avaluació de riscos

Id	Risc	P	G	A
1	CAIGUDA DE PERSONES A DIFERENT NIVELL **Situació:** ITINERARIS A OBRA PERÍMETRE I VORES DE FORATS	1	3	3
2	CAIGUDA DE PERSONES AL MATEIX NIVELL **Situació:** ITINERARIS A OBRA ÀREA DE TREBALL MANCA D'IL.LUMINACIÓ	2	2	3
4	CAIGUDA D'OBJECTES PER MANIPULACIÓ O DE MATERIALS TRANSPORTATS **Situació:** MANIPULACIÓ D'APLECS	1	3	3
6	TREPITJADES SOBRE OBJECTES **Situació:** ITINERARIS A OBRA ÀREA DE TREBALL AMB BAIXA IL.LUMINACIÓ	1	2	2
9	COPS AMB OBJECTES O EINES (TALLS) **Situació:** EINES	1	2	2
10	PROJECCIÓ DE FRAGMENTS O PARTÍCULES **Situació:** TALLS EN SEC MANIPULACIÓ MATERIALS RETIRADA RUNES	2	1	2
11	ATRAPAMENT PER O ENTRE OBJECTES **Situació:** PELS MATERIALS PER LA FORMIGONERA DE MORTER	1	3	3
13	SOBREESFORÇOS **Situació:** MANIPULACIÓ MANUAL	2	2	3
14	EXPOSICIÓ A CONDICIONS AMBIENTALS EXTREMES **Situació:** TREBALLS A L'EXTERIOR	1	2	2
16	EXPOSICIÓ A CONTACTES ELÈCTRICS **Situació:** CONTACTES DIRECTES I INDIRECTES	1	2	2
17	INHALACIÓ O INGESTIÓ DE SUBSTANCIES NOCIVES **Situació:** TALL EN SEC - POLS RETIRADA DE RUNA	2	1	2
18	CONTACTES AMB SUBSTANCIES NOCIVES (CÀUSTIQUES, CORROSIVES, IRRITANTS O AL·LERGÈNIQUES) **Situació:** AGLOMERANTS, SEGELLANTS ABRILLANTADORS, NETEJA	1	2	2

P: Probabilitat (1,2,3) / G: Gravetat (1,2,3) / A: Avaluació (1,2,3,4,5)

EQUIPS PROTECCIÓ INDIVIDUAL

Codi	UA	Descripció	Riscos
H1411111	u	Casc de seguretat per a ús normal, contra cops, de polietilè amb un pes màxim de 400 g, homologat segons UNE-EN 812	1 /2 /4 /6 /9 /10 /11 /14 /18
H1421110	u	Ulleres de seguretat antiimpactes estàndard, amb muntura universal, amb visor transparent i tractament contra l'entelament, homologades segons UNE-EN 167 i UNE-EN 168	10 /14 /18
H1432012	u	Protector auditiu d'auricular, acoblat al cap amb arnès i orelleres antisoroll, homologat segons UNE-EN 352-1 i UNE-EN 458	14
H145C002	u	Parella de guants de protecció contra riscs mecànics comuns de construcció nivell 3, homologats segons UNE-EN 388 i UNE-EN 420	1 /9 /10 /11 /14
H145E003	u	Parella de guants contra agents químics i microorganismes, homologats segons UNE-EN 374-1, UNE-EN ISO 11298-2, UNE-EN 1998-3 i UNE-EN 420	18
H145K153	u	Parella de guants de material aïllant per a treballs elèctrics, classe 00, logotip color beix, tensió màxima 500 V, homologats segons UNE-EN 420	16
H1463253	u	Parella de botes dielèctriques resistents a la humitat, de pell rectificada, amb turmellera encoixinada sola antilliscant i antiestàtica, falca amortidora per al taló, llengüeta de manxa, de despreniment ràpid, sense ferramenta metàl·lica, amb	16

		puntera reforçada, homologades segons DIN 4843	
H1465275	u	Parella de botes baixes de seguretat industrial per a treballs de construcció en general, resistents a la humitat, de pell rectificada, amb turmellera encoixinada, amb puntera metàl·lica, sola antilliscant, falca amortidora d'impactes al taló i sense plantilla metàl·lica, homologades segons UNE-EN ISO 20344, UNE-EN ISO 20345, UNE-EN ISO 20346 i UNE-EN ISO 20347	1 /2 /4 /6 /9 /10 /11 /14 /18
H1481242	u	Granota de treball per a construcció, de polièster i cotó (65%-35%), color beix, trama 240, amb butxaques interiors, homologada segons UNE-EN 340	1 /2 /4 /6 /9 /10 /11 /14 /16 /18
H1485800	u	Armilla reflectant amb tires reflectants a la cintura, al pit i a l'esquena, homologada segons UNE-EN 471	4
H1486241	u	Casaca tipus enginyer, de polièster embuatada amb material aïllant, butxaques exteriors	14
H1487350	u	Impermeable amb jaqueta, caputxa i pantalons, per a edificació, de PVC soldat de 0,3 mm de gruix, homologat segons UNE-EN 340	14

MITJANS AUXILIARS D'UTILITAT PREVENTIVA

Codi	UA	Descripció	Riscos
HX11X003	u	Bastida modular amb estructura tubular i sistema de seguretat amb tots els requisits reglamentaris en previsió de caigudes per a la realització d'estructures, tancaments, cobertes, i altres treballs en alçada	1
HX11X004	u	Barana definitiva, prevista en projecte, per a protecció de caigudes a diferent nivell	1
HX11X019	m	Marquesina de protecció en voladiu en bastida tubular amb sistema de seguretat amb tots els requisits reglamentaris, normalitzada i incorporada UNE-EN 12810-1 (HD-1000)	4
HX11X021	u	Passadís de protecció prefabricat metàl·lic amb sistema de seguretat amb tots els requisits reglamentaris, de llargària 2,5 m, d'amplària 1,1 m, amb paviment de entramat de platines metàl·liques i rampes articulades, baranes metàl·liques reglamentàries, muntants de 2 m d'alçada, sostre de xapa d'acer de 3 mm de gruix	4

SISTEMES DE PROTECCIÓ COL·LECTIVA

Codi	UA	Descripció	Riscos
H1512013	m2	Protecció col·lectiva vertical dels laterals dels forats de les escales en tota l'alçada amb xarxa-teló normalitzada (UNE-EN 1263-1) de poliamida no regenerada, de tenacitat alta nuada amb corda perimetral de poliamida, ancoratge de fleix perforat i clau d'impacte d'acer i corda de cosit de 6 mm de diàmetre i amb el desmuntatge inclòs	1
H1512212	m	Protecció col·lectiva vertical del perímetre del sostre amb xarxa per a proteccions superficials contra caigudes, de fil trenat de poliamida no regenerada, de tenacitat alta, de 4 mm de diàmetre, 80x80 mm de pas de malla, corda perimetral de poliamida de 12 mm de diàmetre nuada a la xarxa, d'alçària 5 m, amb ancoratges d'emborsament inferior, fixada al sostre cada 0.5 amb ganxos embeguts en el formigó, cordes d'hissat i subjecció de 12 mm de diàmetre, pescant metàl·lic de forca fixats al sostre cada 4,5 m amb ganxos embeguts en el formigó, en 1a col·locació i amb el desmuntatge inclòs	1
H151AEL1	m2	Protecció horitzontal d'obertures amb malla electrosoldada de barres corrugades d'acer 10x 10 cm i de 3 - 3 mm de diàmetre embegut en el formigó i amb el desmuntatge inclòs	1
H151AJ01	m2	Protecció horitzontal d'obertures d'1 m de diàmetre com a màxim, en sostres, amb fusta i amb el desmuntatge inclòs	1
H152J105	m	Cable fiador per al cinturó de seguretat, fixat en ancoratges de servei i amb el desmuntatge inclòs	1
H152U000	m	Tanca d'advertència o abalisament d'1 m d'alçada amb malla de polietilè taronja, fixada a 1 m del perímetre del sostre amb suports d'acer allotjats amb forats al sostre	1 /2
H1531114	u	Plataforma en voladís, abatible per a càrrega i descàrrega de materials, d'1.4x1,7 m de planxa d'acer gofrada i perfils portants d'acer UPN 160, amb baranes laterals metàl·liques i cadena d'accés, fixada amb puntals i amb el desmuntatge inclòs	1
HBBAA005	u	Senyal de prohibició, normalitzada amb pictograma negre sobre fons blanc, de forma circular amb cantells i banda transversal descendent d'esquerra a dreta a 45°, en color vermell, diàmetre 29 cm, amb cartell explicatiu rectangular, per ser vista fins 12 m, fixada i amb el desmuntatge inclòs	1 /2 /4 /6 /9 /10 /11 /13 /16 /17 /18
HBBAB115	u	Senyal d'obligació, normalitzada amb pictograma blanc sobre fons blau, de forma circular amb cantells en color blanc, diàmetre 29 cm, amb cartell explicatiu rectangular, per ser vista fins 12 m, fixada i amb el desmuntatge inclòs	1 /2 /4 /6 /9 /10 /11 /13 /16 /17 /18
HBBAF004	u	Senyal d'advertència, normalitzada amb pictograma negre sobre fons groc, de forma triangular amb el cantell negre, costat major 41 cm, amb cartell explicatiu rectangular, per ser vista fins 12 m de distància, fixada i amb el desmuntatge inclòs	1 /2 /4 /6 /9 /10 /11 /13 /16 /17 /18
HDS11411	m	Baixant de runes de tub de PVC, de 40 cm de diàmetre, amb boques de descàrrega, brides i acoblament, col·locat i amb el desmuntatge inclòs	10

MESURES PREVENTIVES

Codi	Descripció	Riscos
I0000002	Planificar els treballs per a mantenir el màxim de temps possible les proteccions	1
I0000004	Revisió i manteniment periòdic de SPC	1
I0000013	Ordre i neteja	2 /6 /17
I0000014	Preparació i manteniment de les superfícies de treball	2 /6
I0000015	Organització de les zones de pas i emmagatzematge	2 /6
I0000017	Als plans inclinats, treballar sobre superfícies rugoses i no lliscants	2
I0000025	Planificació d'àrees i llocs de treball	4
I0000027	Elecció dels mitjans auxiliars de manteniment	4
I0000028	Impedir l'accés de personal dins del radi d'acció de càrregues suspeses	4
I0000029	No balancejar les càrregues suspeses	4
I0000030	Suspendre i aixecar les càrregues dins de l'envolcall o fleixos originals	4
I0000031	Per a la manipulació de materials voluminosos i/o pesats, solicitar un procediment de treball específic	4
I0000038	Substituir lo manual per lo mecànic	9
I0000039	Planificació de compra i programa de manteniment d'eines	9
I0000040	Formació de l'operari en l'ús i manteniment d'eines	9
I0000044	Evitar processos de tallat de materials a l'obra	10
I0000045	Formació	10 /11 /13 /18
I0000055	Elecció dels equips de manteniment	13
I0000056	Paletització i eines ergonòmiques	13
I0000058	Adaptar la feina a les característiques individuals de la persona que la realitza	13
I0000060	Suspensió de les feines en condicions extremes	14
I0000061	Rotació dels llocs de treball	14
I0000062	Planificar els treballs per a realitzar-los en zones protegides	14
I0000063	En cas de vent, apuntalament i fixació de tots els elements inestables	14
I0000068	Elecció i manteniment de les eines elèctriques	16
I0000069	Formació i habilitació específica per a cada eina	16
I0000070	Compliment del REBT pel que fa a equips de protecció	16
I0000071	Revisió de la posta a terra	16
I0000072	Realitzar els treballs sobre superfícies seques	16
I0000073	Disposar de quadres elèctrics secundaris	16
I0000078	Evitar processos de divissió de material en sec	17
I0000079	Realitzar els treballs a l´aire lliure, sempre a sotavent	17
I0000084	Talls amb serra de trepar per via humida, amb proteccións integrades	10 /13 /17
I0000086	Substituir els materials amb substàncies nocives	18
I0000152	Utilitzar mitjans mecànics(grues, transpalets, plataformes elevadores) per manipular càrregues	4
I0000154	Verificar nivell lumínic mínim (250 lux) a itineraris i llocs de treball	2 /6 /9
I0000155	Controlar la temperatura i velocitat del vent als llocs de treball	14
I0000161	Verificar que les connexions de les màquines es facin amb endolls reglamentaris	16

E09.E03 PAVIMENTS SINTÈTICS (PVC, GOMA, MOQUETES, ETC.)

PAVIMENTS SINTÈTICS EN ROTLLES O LLOSETES DE PVC, DE GOMA I DE SURO, ADHERITS I DE MOQUETES ADHERIDES I TENSADES

Avaluació de riscos

Id	Risc	P	G	A
1	CAIGUDA DE PERSONES A DIFERENT NIVELL **Situació:** ITINERARIS A OBRA TREBALLS EN PERÍMETRE I VORES DE FORATS	1	3	3
2	CAIGUDA DE PERSONES AL MATEIX NIVELL **Situació:** ITINERARIS A OBRA EJECUCIÓN ESCALERAS MANCA D'IL.LUMINACIÓ	2	2	3
4	CAIGUDA D'OBJECTES PER MANIPULACIÓ O DE MATERIALS TRANSPORTATS **Situació:** MANIPULACIÓ D'APLECS	1	3	3
6	TREPITJADES SOBRE OBJECTES **Situació:** ITINERARIS A OBRA ÀREA DE TREBALL AMB BAIXA IL.LUMINACIÓ	1	2	2
9	COPS AMB OBJECTES O EINES (TALLS) **Situació:** EINES	1	2	2
13	SOBREESFORÇOS **Situació:** MANIPULACIÓ MANUAL	2	2	3
16	EXPOSICIÓ A CONTACTES ELÈCTRICS **Situació:** CONTACTES DIRECTES I INDIRECTES	1	2	2
17	INHALACIÓ O INGESTIÓ DE SUBSTANCIES NOCIVES **Situació:** COLES, MÀSTICS	2	2	3

	PULIT EN SEC - POLS				
18	CONTACTES AMB SUBSTANCIES NOCIVES (CÀUSTIQUES, CORROSIVES, IRRITANTS AL·LERGÈNIQUES) **Situació:** COLES, MÀSTICS	O	2	2	3
21	INCENDIS **Situació:** MATERIALS COMBUSTIBLES		1	2	2

P: Probabilitat (1,2,3) / G: Gravetat (1,2,3) / A: Avaluació (1,2,3,4,5)

EQUIPS PROTECCIÓ INDIVIDUAL

Codi	UA	Descripció	Riscos
H1411111	u	Casc de seguretat per a ús normal, contra cops, de polietilè amb un pes màxim de 400 g, homologat segons UNE-EN 812	1 /2 /4 /6 /9 /18 /21
H1421110	u	Ulleres de seguretat antiimpactes estàndard, amb muntura universal, amb visor transparent i tractament contra l'entelament, homologades segons UNE-EN 167 i UNE-EN 168	18
H145C002	u	Parella de guants de protecció contra riscs mecànics comuns de construcció nivell 3, homologats segons UNE-EN 388 i UNE-EN 420	1 /2 /4 /9 /18 /21
H145K153	u	Parella de guants de material aïllant per a treballs elèctrics, classe 00, logotip color beix, tensió màxima 500 V, homologats segons UNE-EN 420	16
H1463253	u	Parella de botes dielèctriques resistents a la humitat, de pell rectificada, amb turmellera encoixinada sola antilliscant i antiestàtica, falca amortidora per al taló, llengüeta de manxa, de despreniment ràpid, sense ferramenta metàl·lica, amb puntera reforçada, homologades segons DIN 4843	16
H1465275	u	Parella de botes baixes de seguretat industrial per a treballs de construcció en general, resistents a la humitat, de pell rectificada, amb turmellera encoixinada, amb puntera metàl·lica, sola antilliscant, falca amortidora d'impactes al taló i sense plantilla metàl·lica, homologades segons UNE-EN ISO 20344, UNE-EN ISO 20345, UNE-EN ISO 20346 i UNE-EN ISO 20347	1 /2 /4 /6 /9 /18 /21
H147N000	u	Faixa de protecció dorslumbar	13
H1481242	u	Granota de treball per a construcció, de polièster i cotó (65%-35%), color beix, trama 240, amb butxaques interiors, homologada segons UNE-EN 340	1 /2 /4 /6 /9 /16 /18 /21
H1485800	u	Armilla reflectant amb tires reflectants a la cintura, al pit i a l'esquena, homologada segons UNE-EN 471	4

MITJANS AUXILIARS D'UTILITAT PREVENTIVA

Codi	UA	Descripció	Riscos
HX11X004	u	Barana definitiva, prevista en projecte, per a protecció de caigudes a diferent nivell	1
HX11X019	m	Marquesina de protecció en voladiu en bastida tubular amb sistema de seguretat amb tots els requisits reglamentaris, normalitzada i incorporada UNE-EN 12810-1 (HD-1000)	4
HX11X021	u	Passadís de protecció prefabricat metàl·lic amb sistema de seguretat amb tots els requisits reglamentaris, de llargària 2,5 m, d'amplària 1,1 m, amb paviment de entramat de platines metàl·liques i rampes articulades, baranes metàl·liques reglamentàries, muntants de 2 m d'alçada, sostre de xapa d'acer de 3 mm de gruix	4

SISTEMES DE PROTECCIÓ COL·LECTIVA

Codi	UA	Descripció	Riscos
H1512010	m2	Protecció de projecció de partícules incandescents amb manta ignífuga, xarxa de seguretat normalitzada (UNE-EN 1263-1) poliamida no regenerada, de tenacitat alta, nuada amb corda perimetral de poliamida i corda de cosit de 12 mm de diàmetre i amb el desmuntatge inclòs	21
H152U000	m	Tanca d'advertència o abalisament d'1 m d'alçada amb malla de polietilè taronja, fixada a 1 m del perímetre del sostre amb suports d'acer allotjats amb forats al sostre	2 /9
HBBAA003	u	Senyal de prohibició, normalitzada amb pictograma negre sobre fons blanc, de forma circular amb cantells i banda transversal descendent d'esquerra a dreta a 45°, en color vermell, diàmetre 60 cm, amb cartell explicatiu rectangular, per ser vista fins 25 m, fixada i amb el desmuntatge inclòs	9
HBBAA005	u	Senyal de prohibició, normalitzada amb pictograma negre sobre fons blanc, de forma circular amb cantells i banda transversal descendent d'esquerra a dreta a 45°, en color vermell, diàmetre 29 cm, amb cartell explicatiu rectangular, per ser vista fins 12 m, fixada i amb el desmuntatge inclòs	1 /2 /4 /6 /9 /13 /16 /17 /18 /21
HBBAB115	u	Senyal d'obligació, normalitzada amb pictograma blanc sobre fons blau, de forma circular amb cantells en color blanc, diàmetre 29 cm, amb cartell explicatiu rectangular, per ser vista fins 12 m, fixada i amb el desmuntatge inclòs	1 /2 /4 /6 /9 /13 /16 /17 /18 /21
HBBAF004	u	Senyal d'advertència, normalitzada amb pictograma negre sobre fons groc, de forma triangular amb el cantell negre, costat major 41 cm, amb cartell explicatiu rectangular, per ser vista fins 12 m de distància, fixada i amb el desmuntatge inclòs	1 /2 /4 /6 /9 /13 /16 /17 /18 /21
HBBAF007	u	Senyal d'advertència, normalitzada amb pictograma negre sobre fons groc, de	18

		forma triangular amb el cantell negre, costat major 10 cm, amb cartell explicatiu rectangular, per ser vista fins 3 m de distància, fixada i amb el desmuntatge inclòs	
HM31161J	u	Extintor de pols seca, de 6 kg de càrrega, amb pressió incorporada, pintat, amb suport a la paret i amb el desmuntatge inclòs	21

MESURES PREVENTIVES

Codi	Descripció	Riscos
I0000002	Planificar els treballs per a mantenir el màxim de temps possible les proteccions	1
I0000003	Itineraris preestablerts i balissats per al personal	1
I0000004	Revisió i manteniment periòdic de SPC	1
I0000005	Integrar la seguretat al disseny arquitectònic	1
I0000006	Disseny i estudi de les mesures preventives en fase de projecte	1
I0000013	Ordre i neteja	2 /6 /17
I0000014	Preparació i manteniment de les superfícies de treball	2 /6
I0000015	Organització de les zones de pas i emmagatzematge	2 /6
I0000017	Als plans inclinats, treballar sobre superfícies rugoses i no lliscants	2
I0000025	Planificació d'àrees i llocs de treball	4
I0000026	Planificació de recorreguts i maniobres per a màquines i camions	4
I0000027	Elecció dels mitjans auxiliars de manteniment	4
I0000028	Impedir l'accés de personal dins del radi d'acció de càrregues suspeses	4
I0000029	No balancejar les càrregues suspeses	4
I0000030	Suspendre i aixecar les càrregues dins de l'envolcall o fleixos originals	4
I0000031	Per a la manipulació de materials voluminosos i/o pesats, solicitar un procediment de treball específic	4
I0000033	Solicitar habilitació professional del personal encarregat del manteniment de l'obra	4
I0000038	Substituir lo manual per lo mecànic	9
I0000039	Planificació de compra i programa de manteniment d'eines	9
I0000040	Formació de l'operari en l'ús i manteniment d'eines	9
I0000041	Substituir la fabricació a obra per la prefabricació a taller	9
I0000045	Formació	13 /18 /21
I0000055	Elecció dels equips de manteniment	13
I0000056	Paletització i eines ergonòmiques	13
I0000058	Adaptar la feina a les característiques individuals de la persona que la realitza	13
I0000068	Elecció i manteniment de les eines elèctriques	16
I0000069	Formació i habilitació específica per a cada eina	16
I0000070	Compliment del REBT pel que fa a equips de protecció	16
I0000071	Revisió de la posta a terra	16
I0000072	Realitzar els treballs sobre superfícies seques	16
I0000073	Disposar de quadres elèctrics secundaris	16
I0000079	Realitzar els treballs a l´aire lliure, sempre a sotavent	17
I0000086	Substituir els materials amb substàncies nocives	18
I0000097	Substituir l'inflamable per no infamable	21
I0000152	Utilitzar mitjans mecànics(grues, transpalets, plataformes elevadores) per manipular càrregues	4 /13
I0000154	Verificar nivell lumínic mínim (250 lux) a itineraris i llocs de treball	2 /6
I0000161	Verificar que les connexions de les màquines es facin amb endolls reglamentaris	16

E09.E07 PAVIMENTS METÀL·LICS

COL.LOCACIÓ DE PAVIMENT METÀL.LIC, AMB O SENSE ENTARIMAT

Avaluació de riscos

Id	Risc	P	G	A
1	CAIGUDA DE PERSONES A DIFERENT NIVELL **Situació:** PERÍMETRE I VORES DE FORATS	1	3	3
2	CAIGUDA DE PERSONES AL MATEIX NIVELL **Situació:** ITINERARIS D'OBRA ÀREA DE TREBALL PROCÉS DE CONSTRUCCIÓ MANCA D'IL.LUMINACIÓ	1	2	2
4	CAIGUDA D'OBJECTES PER MANIPULACIÓ O DE MATERIALS TRANSPORTATS **Situació:** MANIPULACIÓ DE MATERIALS	1	3	3
6	TREPITJADES SOBRE OBJECTES **Situació:** ITINERARIS D'OBRA ÀREES DE TREBALL	1	1	1
9	COPS AMB OBJECTES O EINES (TALLS) **Situació:** ÚS D'EINES MANUALS I/O MECÀNIQUES	1	2	2
10	PROJECCIÓ DE FRAGMENTS O PARTÍCULES **Situació:** MANIPULACIÓ DE MATERIALS PROCESSOS D'AJUST DE MATERIALS	1	1	1

13	SOBREESFORÇOS **Situació:** MANIPULACIÓ MANUAL DE MATERIALS	1	2	2
16	EXPOSICIÓ A CONTACTES ELÈCTRICS **Situació:** CONTACTES DIRECTES I INDIRECTES	1	3	3
17	INHALACIÓ O INGESTIÓ DE SUBSTANCIES NOCIVES **Situació:** POLS RUNES PROCESSOS DE TALL	1	1	1

P: Probabilitat (1,2,3) / G: Gravetat (1,2,3) / A: Avaluació (1,2,3,4,5)

EQUIPS PROTECCIÓ INDIVIDUAL

Codi	UA	Descripció	Riscos
H1411111	u	Casc de seguretat per a ús normal, contra cops, de polietilè amb un pes màxim de 400 g, homologat segons UNE-EN 812	1 /2 /4 /6 /9 /10
H1424340	u	Ulleres de seguretat hermètiques per a esmerillar, amb muntura de cassoleta de policarbonat amb respiradors i recolzament nasal, adaptables amb cinta elàstica, amb visors circulars de 50 mm de D roscats a la muntura, homologades segons UNE-EN 167 i UNE-EN 168	10
H145C002	u	Parella de guants de protecció contra riscs mecànics comuns de construcció nivell 3, homologats segons UNE-EN 388 i UNE-EN 420	9
H145K153	u	Parella de guants de material aïllant per a treballs elèctrics, classe 00, logotip color beix, tensió màxima 500 V, homologats segons UNE-EN 420	16
H1463253	u	Parella de botes dielèctriques resistents a la humitat, de pell rectificada, amb turmellera encoixinada sola antilliscant i antiestàtica, falca amortidora per al taló, llengüeta de manxa, de despreniment ràpid, sense ferramenta metàl·lica, amb puntera reforçada, homologades segons DIN 4843	16
H1465275	u	Parella de botes baixes de seguretat industrial per a treballs de construcció en general, resistents a la humitat, de pell rectificada, amb turmellera encoixinada, amb puntera metàl·lica, sola antilliscant, falca amortidora d'impactes al taló i sense plantilla metàl·lica, homologades segons UNE-EN ISO 20344, UNE-EN ISO 20345, UNE-EN ISO 20346 i UNE-EN ISO 20347	1 /2 /4 /6 /9 /10
H147D102	u	Sistema anticaiguda compost per un arnès anticaiguda amb tirants, bandes secundàries, bandes subglúties, bandes de cuixa, recolzament dorsal per a subjecció, elements d'ajust, element dorsal d'enganxament d'arnès anticaiguda i sivella, incorporat a un element d'amarrament composat per un terminal manufacturat, homologat segons UNE-EN 361, UNE-EN 362, UNE-EN 364, UNE-EN 365 i UNE-EN 354	1
H147L015	u	Aparell d'ancoratge per a equip de protecció individual contra caiguda d'alçada, homologat segons UNE-EN 795, amb fixació amb tac mecànic	1
H147N000	u	Faixa de protecció dorslumbar	13
H1481242	u	Granota de treball per a construcció, de polièster i cotó (65%-35%), color beix, trama 240, amb butxaques interiors, homologada segons UNE-EN 340	1 /2 /4 /6 /9 /10 /16
H1485800	u	Armilla reflectant amb tires reflectants a la cintura, al pit i a l'esquena, homologada segons UNE-EN 471	4

MITJANS AUXILIARS D'UTILITAT PREVENTIVA

Codi	UA	Descripció	Riscos
HX11X003	u	Bastida modular amb estructura tubular i sistema de seguretat amb tots els requisits reglamentaris en previsió de caigudes per a la realització d'estructures, tancaments, cobertes, i altres treballs en alçada	1
HX11X004	u	Barana definitiva, prevista en projecte, per a protecció de caigudes a diferent nivell	1
HX11X019	m	Marquesina de protecció en voladiu en bastida tubular amb sistema de seguretat amb tots els requisits reglamentaris, normalitzada i incorporada UNE-EN 12810-1 (HD-1000)	4
HX11X021	u	Passadís de protecció prefabricat metàl·lic amb sistema de seguretat amb tots els requisits reglamentaris, de llargària 2,5 m, d'amplària 1,1 m, amb paviment de entramat de platines metàl·liques i rampes articulades, baranes metàl·liques reglamentàries, muntants de 2 m d'alçada, sostre de xapa d'acer de 3 mm de gruix	4

SISTEMES DE PROTECCIÓ COL·LECTIVA

Codi	UA	Descripció	Riscos
H1512013	m2	Protecció col·lectiva vertical dels laterals dels forats de les escales en tota l'alçada amb xarxa-teló normalitzada (UNE-EN 1263-1) de poliamida no regenerada, de tenacitat alta nuada amb corda perimetral de poliamida, ancoratge de fleix perforat i clau d'impacte d'acer i corda de cosit de 6 mm de diàmetre i amb el desmuntatge inclòs	1
H151AJ01	m2	Protecció horitzontal d'obertures d'1 m de diàmetre com a màxim, en sostres, amb fusta i amb el desmuntatge inclòs	1
H152U000	m	Tanca d'advertència o abalisament d'1 m d'alçada amb malla de polietilè taronja, fixada a 1 m del perímetre del sostre amb suports d'acer allotjats amb forats al	1 /2

		sostre	
HBBAA005	u	Senyal de prohibició, normalitzada amb pictograma negre sobre fons blanc, de forma circular amb cantells i banda transversal descendent d'esquerra a dreta a 45°, en color vermell, diàmetre 29 cm, amb cartell explicatiu rectangular, per ser vista fins 12 m, fixada i amb el desmuntatge inclòs	1 /2 /4 /6 /9 /10 /13 /16 /17
HBBAB115	u	Senyal d'obligació, normalitzada amb pictograma blanc sobre fons blau, de forma circular amb cantells en color blanc, diàmetre 29 cm, amb cartell explicatiu rectangular, per ser vista fins 12 m, fixada i amb el desmuntatge inclòs	1 /2 /4 /6 /9 /10 /13 /16 /17
HBBAF004	u	Senyal d'advertència, normalitzada amb pictograma negre sobre fons groc, de forma triangular amb el cantell negre, costat major 41 cm, amb cartell explicatiu rectangular, per ser vista fins 12 m de distància, fixada i amb el desmuntatge inclòs	1 /2 /4 /6 /9 /10 /13 /16 /17

MESURES PREVENTIVES

Codi	Descripció	Riscos
I0000002	Planificar els treballs per a mantenir el màxim de temps possible les proteccions	1
I0000004	Revisió i manteniment periòdic de SPC	1
I0000005	Integrar la seguretat al disseny arquitectònic	1
I0000006	Disseny i estudi de les mesures preventives en fase de projecte	1
I0000013	Ordre i neteja	2 /6 /17
I0000014	Preparació i manteniment de les superfícies de treball	2 /6
I0000015	Organització de les zones de pas i emmagatzematge	2 /6
I0000017	Als plans inclinats, treballar sobre superfícies rugoses i no lliscants	2
I0000025	Planificació d'àrees i llocs de treball	4
I0000027	Elecció dels mitjans auxiliars de manteniment	4
I0000028	Impedir l'accés de personal dins del radi d'acció de càrregues suspeses	4
I0000029	No balancejar les càrregues suspeses	4
I0000030	Suspendre i aixecar les càrregues dins de l'envolcall o fleixos originals	4
I0000031	Per a la manipulació de materials voluminosos i/o pesats, solicitar un procediment de treball específic	4
I0000038	Substituir lo manual per lo mecànic	9
I0000039	Planificació de compra i programa de manteniment d'eines	9
I0000040	Formació de l'operari en l'ús i manteniment d'eines	9
I0000044	Evitar processos de tallat de materials a l'obra	10
I0000045	Formació	10 /13
I0000055	Elecció dels equips de manteniment	13
I0000056	Paletització i eines ergonòmiques	13
I0000058	Adaptar la feina a les característiques individuals de la persona que la realitza	13
I0000068	Elecció i manteniment de les eines elèctriques	16
I0000069	Formació i habilitació específica per a cada eina	16
I0000070	Compliment del REBT pel que fa a equips de protecció	16
I0000071	Revisió de la posta a terra	16
I0000072	Realitzar els treballs sobre superfícies seques	16
I0000073	Disposar de quadres elèctrics secundaris	16
I0000078	Evitar processos de divissió de material en sec	17
I0000079	Realitzar els treballs a l´aire lliure, sempre a sotavent	17
I0000154	Verificar nivell lumínic mínim (250 lux) a itineraris i llocs de treball	2 /6
I0000161	Verificar que les connexions de les màquines es facin amb endolls reglamentaris	16

E10 TANCAMENTS I DIVISÒRIES PRACTICABLES, BARANES I PROTECCIONS FIXES
E10.E01 TANCAMENTS PRACTICABLES EXTERIORS I BARANES DE FUSTA

COL.LOCACIÓ DE FINESTRES I BALCONERES DE FUSTA A L'EXTERIOR, O COL.LOCACIÓ DE BARANES DE FUSTA EXTERIORS O INTERIORS

Avaluació de riscos

Id	Risc	P	G	A
1	CAIGUDA DE PERSONES A DIFERENT NIVELL **Situació:** ITINERARIS A OBRA TREBALLS APROP VORES DE FORATS	1	3	3
2	CAIGUDA DE PERSONES AL MATEIX NIVELL **Situació:** ITINERARIS A OBRA ÀREA DE TREBALL MANCA D'IL.LUMINACIÓ	1	2	2
4	CAIGUDA D'OBJECTES PER MANIPULACIÓ O DE MATERIALS TRANSPORTATS **Situació:** MANIPULACIÓ D'APLECS	1	3	3
6	TREPITJADES SOBRE OBJECTES **Situació:** ITINERARIS A OBRA ÀREA DE TREBALL	1	1	1

	MANCA D'IL.LUMINACIÓ			
9	COPS AMB OBJECTES O EINES (TALLS) **Situació:** EINES	2	2	3
10	PROJECCIÓ DE FRAGMENTS O PARTÍCULES **Situació:** AL MANIPULAR I AJUSTAR ELS MATERIALS	2	1	2
13	SOBREESFORÇOS **Situació:** MANIPULACIÓ MANUAL	1	2	2
16	EXPOSICIÓ A CONTACTES ELÈCTRICS **Situació:** CONTACTES DIRECTES I INDIRECTES	1	3	3
17	INHALACIÓ O INGESTIÓ DE SUBSTANCIES NOCIVES **Situació:** POLS, RUNES DISSOLVENTS	2	1	2

P: Probabilitat (1,2,3) / G: Gravetat (1,2,3) / A: Avaluació (1,2,3,4,5)

EQUIPS PROTECCIÓ INDIVIDUAL

Codi	UA	Descripció	Riscos
H1411111	u	Casc de seguretat per a ús normal, contra cops, de polietilè amb un pes màxim de 400 g, homologat segons UNE-EN 812	1 /2 /4 /6 /9 /10 /17
H1421110	u	Ulleres de seguretat antiimpactes estàndard, amb muntura universal, amb visor transparent i tractament contra l'entelament, homologades segons UNE-EN 167 i UNE-EN 168	10
H145C002	u	Parella de guants de protecció contra riscs mecànics comuns de construcció nivell 3, homologats segons UNE-EN 388 i UNE-EN 420	9 /10
H145K153	u	Parella de guants de material aïllant per a treballs elèctrics, classe 00, logotip color beix, tensió màxima 500 V, homologats segons UNE-EN 420	16
H1463253	u	Parella de botes dielèctriques resistents a la humitat, de pell rectificada, amb turmellera encoixinada sola antilliscant i antiestàtica, falca amortidora per al taló, llengüeta de manxa, de despreniment ràpid, sense ferramenta metàl·lica, amb puntera reforçada, homologades segons DIN 4843	16
H1465275	u	Parella de botes baixes de seguretat industrial per a treballs de construcció en general, resistents a la humitat, de pell rectificada, amb turmellera encoixinada, amb puntera metàl·lica, sola antilliscant, falca amortidora d'impactes al taló i sense plantilla metàl·lica, homologades segons UNE-EN ISO 20344, UNE-EN ISO 20345, UNE-EN ISO 20346 i UNE-EN ISO 20347	1 /2 /4 /6 /9 /10 /17
H147D102	u	Sistema anticaiguda compost per un arnès anticaiguda amb tirants, bandes secundàries, bandes subglúties, bandes de cuixa, recolzament dorsal per a subjecció, elements d'ajust, element dorsal d'enganxament d'arnès anticaiguda i sivella, incorporat a un element d'amarrament composat per un terminal manufacturat, homologat segons UNE-EN 361, UNE-EN 362, UNE-EN 364, UNE-EN 365 i UNE-EN 354	1
H147L015	u	Aparell d'ancoratge per a equip de protecció individual contra caiguda d'alçada, homologat segons UNE-EN 795, amb fixació amb tac mecànic	1
H147N000	u	Faixa de protecció dorslumbar	13
H1481242	u	Granota de treball per a construcció, de polièster i cotó (65%-35%), color beix, trama 240, amb butxaques interiors, homologada segons UNE-EN 340	1 /2 /4 /6 /9 /10 /16 /17
H1485800	u	Armilla reflectant amb tires reflectants a la cintura, al pit i a l'esquena, homologada segons UNE-EN 471	4

MITJANS AUXILIARS D'UTILITAT PREVENTIVA

Codi	UA	Descripció	Riscos
HX11X003	u	Bastida modular amb estructura tubular i sistema de seguretat amb tots els requisits reglamentaris en previsió de caigudes per a la realització d'estructures, tancaments, cobertes, i altres treballs en alçada	1
HX11X004	u	Barana definitiva, prevista en projecte, per a protecció de caigudes a diferent nivell	1
HX11X019	m	Marquesina de protecció en voladiu en bastida tubular amb sistema de seguretat amb tots els requisits reglamentaris, normalitzada i incorporada UNE-EN 12810-1 (HD-1000)	4
HX11X021	u	Passadís de protecció prefabricat metàl·lic amb sistema de seguretat amb tots els requisits reglamentaris, de llargària 2,5 m, d'amplària 1,1 m, amb paviment de entramat de platines metàl·liques i rampes articulades, baranes metàl·liques reglamentàries, muntants de 2 m d'alçada, sostre de xapa d'acer de 3 mm de gruix	4

SISTEMES DE PROTECCIÓ COL·LECTIVA

Codi	UA	Descripció	Riscos
H1512007	m	Protecció col·lectiva vertical del perímetre de les façanes contra caigudes de persones u objectes, amb suport metàl·lic tipus mènsula, de llargària 2,5 m, barra porta xarxes horitzontal, serjant d'ancoratge al sostre, xarxa de seguretat horitzontal i amb el desmuntatge inclòs	1

H1512013	m2	Protecció col·lectiva vertical dels laterals dels forats de les escales en tota l'alçada amb xarxa-teló normalitzada (UNE-EN 1263-1) de poliamida no regenerada, de tenacitat alta nuada amb corda perimetral de poliamida, ancoratge de fleix perforat i clau d'impacte d'acer i corda de cosit de 6 mm de diàmetre i amb el desmuntatge inclòs	1
H1512212	m	Protecció col·lectiva vertical del perímetre del sostre amb xarxa per a proteccions superficials contra caigudes, de fil trenat de poliamida no regenerada, de tenacitat alta, de 4 mm de diàmetre, 80x80 mm de pas de malla, corda perimetral de poliamida de 12 mm de diàmetre nuada a la xarxa, d'alçària 5 m, amb ancoratges d'emborsament inferior, fixada al sostre cada 0.5 amb ganxos embeguts en el formigó, cordes d'hissat i subjecció de 12 mm de diàmetre, pescant metàl·lic de forca fixats al sostre cada 4,5 m amb ganxos embeguts en el formigó, en 1a col·locació i amb el desmuntatge inclòs	1
H151A1K1	m2	Protecció col·lectiva horitzontal d'obertures amb xarxa per a proteccions superficials contra caigudes, de fil trenat de poliamida no regenerada, de tenacitat alta, de 4 mm de diàmetre, 80x80 mm de pas de malla, corda perimetral de poliamida de 12 mm de diàmetre nuada a la xarxa, fixada amb fleix i tacs d'expansió i amb el desmuntatge inclòs	1
H151AEL1	m2	Protecció horitzontal d'obertures amb malla electrosoldada de barres corrugades d'acer 10x 10 cm i de 3 - 3 mm de diàmetre embegut en el formigó i amb el desmuntatge inclòs	1
H151AJ01	m2	Protecció horitzontal d'obertures d'1 m de diàmetre com a màxim, en sostres, amb fusta i amb el desmuntatge inclòs	1
H152J105	m	Cable fiador per al cinturó de seguretat, fixat en ancoratges de servei i amb el desmuntatge inclòs	1
H152U000	m	Tanca d'advertència o abalisament d'1 m d'alçada amb malla de polietilè taronja, fixada a 1 m del perímetre del sostre amb suports d'acer allotjats amb forats al sostre	1 /2 /6
H1531114	u	Plataforma en voladís, abatible per a càrrega i descàrrega de materials, d'1.4x1,7 m de planxa d'acer gofrada i perfils portants d'acer UPN 160, amb baranes laterals metàl·liques i cadena d'accés, fixada amb puntals i amb el desmuntatge inclòs	1
HBBAA005	u	Senyal de prohibició, normalitzada amb pictograma negre sobre fons blanc, de forma circular amb cantells i banda transversal descendent d'esquerra a dreta a 45°, en color vermell, diàmetre 29 cm, amb cartell explicatiu rectangular, per ser vista fins 12 m, fixada i amb el desmuntatge inclòs	1 /2 /4 /6 /9 /10 /13 /16 /17
HBBAB115	u	Senyal d'obligació, normalitzada amb pictograma blanc sobre fons blau, de forma circular amb cantells en color blanc, diàmetre 29 cm, amb cartell explicatiu rectangular, per ser vista fins 12 m, fixada i amb el desmuntatge inclòs	1 /2 /4 /6 /9 /10 /13 /16 /17
HBBAF004	u	Senyal d'advertència, normalitzada amb pictograma negre sobre fons groc, de forma triangular amb el cantell negre, costat major 41 cm, amb cartell explicatiu rectangular, per ser vista fins 12 m de distància, fixada i amb el desmuntatge inclòs	1 /2 /4 /6 /9 /10 /13 /16 /17
HDS11411	m	Baixant de runes de tub de PVC, de 40 cm de diàmetre, amb boques de descàrrega, brides i acoblament, col·locat i amb el desmuntatge inclòs	6

MESURES PREVENTIVES

Codi	Descripció	Riscos
I0000002	Planificar els treballs per a mantenir el màxim de temps possible les proteccions	1
I0000004	Revisió i manteniment periòdic de SPC	1
I0000005	Integrar la seguretat al disseny arquitectònic	1
I0000006	Disseny i estudi de les mesures preventives en fase de projecte	1
I0000013	Ordre i neteja	2 /6 /17
I0000014	Preparació i manteniment de les superfícies de treball	2 /6
I0000015	Organització de les zones de pas i emmagatzematge	2 /6
I0000017	Als plans inclinats, treballar sobre superfícies rugoses i no lliscants	2
I0000025	Planificació d'àrees i llocs de treball	4
I0000027	Elecció dels mitjans auxiliars de manteniment	4
I0000028	Impedir l'accés de personal dins del radi d'acció de càrregues suspeses	4
I0000029	No balancejar les càrregues suspeses	4
I0000030	Suspendre i aixecar les càrregues dins de l'envolcall o fleixos originals	4
I0000031	Per a la manipulació de materials voluminosos i/o pesats, solicitar un procediment de treball específic	4
I0000038	Substituir lo manual per lo mecànic	9
I0000039	Planificació de compra i programa de manteniment d'eines	9
I0000040	Formació de l'operari en l'ús i manteniment d'eines	9
I0000044	Evitar processos de tallat de materials a l'obra	10
I0000045	Formació	10 /13
I0000055	Elecció dels equips de manteniment	13
I0000056	Paletització i eines ergonòmiques	13
I0000058	Adaptar la feina a les característiques individuals de la persona que la realitza	13
I0000068	Elecció i manteniment de les eines elèctriques	16
I0000069	Formació i habilitació específica per a cada eina	16

I0000070	Compliment del REBT pel que fa a equips de protecció	16
I0000071	Revisió de la posta a terra	16
I0000072	Realitzar els treballs sobre superfícies seques	16
I0000073	Disposar de quadres elèctrics secundaris	16
I0000078	Evitar processos de divissió de material en sec	17
I0000079	Realitzar els treballs a l´aire lliure, sempre a sotavent	17
I0000152	Utilitzar mitjans mecànics(grues, transpalets, plataformes elevadores) per manipular càrregues	4 /13
I0000154	Verificar nivell lumínic mínim (250 lux) a itineraris i llocs de treball	2 /6
I0000161	Verificar que les connexions de les màquines es facin amb endolls reglamentaris	16

E10.E02 TANCAMENTS PRACTICABLES INTERIORS DE FUSTA

COL.LOCACIÓ DE FINESTRES I BALCONERES DE FUSTA A L'INTERIOR

Avaluació de riscos

Id	Risc	P	G	A
1	CAIGUDA DE PERSONES A DIFERENT NIVELL **Situació:** ITINERARIS A OBRA TREBALLS EN ALÇADA	1	3	3
2	CAIGUDA DE PERSONES AL MATEIX NIVELL **Situació:** ITINERARIS A OBRA ÀREES DE TREBALL	1	2	2
4	CAIGUDA D'OBJECTES PER MANIPULACIÓ O DE MATERIALS TRANSPORTATS **Situació:** MANIPULACIÓ D'APLECS	1	3	3
6	TREPITJADES SOBRE OBJECTES **Situació:** ITINERARIS A OBRA ÀREA DE TREBALL MANCA D'IL.LUMINACIÓ	1	1	1
9	COPS AMB OBJECTES O EINES (TALLS) **Situació:** EINES	2	2	3
10	PROJECCIÓ DE FRAGMENTS O PARTÍCULES **Situació:** MANIPULACIÓ I TALL DE MATERIALS	2	1	2
13	SOBREESFORÇOS **Situació:** MANIPULACIÓ MANUAL	1	2	2
16	EXPOSICIÓ A CONTACTES ELÈCTRICS **Situació:** CONTACTES DIRECTES I INDIRECTES	1	3	3
17	INHALACIÓ O INGESTIÓ DE SUBSTANCIES NOCIVES **Situació:** TALL, POLS RETIRADA DE RUNA	2	1	2

P: Probabilitat (1,2,3) / G: Gravetat (1,2,3) / A: Avaluació (1,2,3,4,5)

EQUIPS PROTECCIÓ INDIVIDUAL

Codi	UA	Descripció	Riscos
H1411111	u	Casc de seguretat per a ús normal, contra cops, de polietilè amb un pes màxim de 400 g, homologat segons UNE-EN 812	1 /2 /4 /6 /9 /10
H145C002	u	Parella de guants de protecció contra riscs mecànics comuns de construcció nivell 3, homologats segons UNE-EN 388 i UNE-EN 420	1 /2 /4 /6 /9 /10
H145K153	u	Parella de guants de material aïllant per a treballs elèctrics, classe 00, logotip color beix, tensió màxima 500 V, homologats segons UNE-EN 420	16
H1463253	u	Parella de botes dielèctriques resistents a la humitat, de pell rectificada, amb turmellera encoixinada sola antilliscant i antiestàtica, falca amortidora per al taló, llengüeta de manxa, de despreniment ràpid, sense ferramenta metàl·lica, amb puntera reforçada, homologades segons DIN 4843	16
H1465275	u	Parella de botes baixes de seguretat industrial per a treballs de construcció en general, resistents a la humitat, de pell rectificada, amb turmellera encoixinada, amb puntera metàl·lica, sola antilliscant, falca amortidora d'impactes al taló i sense plantilla metàl·lica, homologades segons UNE-EN ISO 20344, UNE-EN ISO 20345, UNE-EN ISO 20346 i UNE-EN ISO 20347	1 /2 /4 /6 /9 /10
H147N000	u	Faixa de protecció dorslumbar	13
H1481242	u	Granota de treball per a construcció, de polièster i cotó (65%-35%), color beix, trama 240, amb butxaques interiors, homologada segons UNE-EN 340	1 /2 /4 /6 /9 /10 /16

MITJANS AUXILIARS D'UTILITAT PREVENTIVA

Codi	UA	Descripció	Riscos
HX11X003	u	Bastida modular amb estructura tubular i sistema de seguretat amb tots els requisits reglamentaris en previsió de caigudes per a la realització d'estructures, tancaments, cobertes, i altres treballs en alçada	1
HX11X004	u	Barana definitiva, prevista en projecte, per a protecció de caigudes a diferent nivell	1

HX11X019	m	Marquesina de protecció en voladiu en bastida tubular amb sistema de seguretat amb tots els requisits reglamentaris, normalitzada i incorporada UNE-EN 12810-1 (HD-1000)	4
HX11X021	u	Passadís de protecció prefabricat metàl·lic amb sistema de seguretat amb tots els requisits reglamentaris, de llargària 2,5 m, d'amplària 1,1 m, amb paviment de entramat de platines metàl·liques i rampes articulades, baranes metàl·liques reglamentàries, muntants de 2 m d'alçada, sostre de xapa d'acer de 3 mm de gruix	4

SISTEMES DE PROTECCIÓ COL·LECTIVA

Codi	UA	Descripció	Riscos
H1512007	m	Protecció col·lectiva vertical del perímetre de les façanes contra caigudes de persones u objectes, amb suport metàl·lic tipus mènsula, de llargària 2,5 m, barra porta xarxes horitzontal, serjant d'ancoratge al sostre, xarxa de seguretat horitzontal i amb el desmuntatge inclòs	1
H1512013	m2	Protecció col·lectiva vertical dels laterals dels forats de les escales en tota l'alçada amb xarxa-teló normalitzada (UNE-EN 1263-1) de poliamida no regenerada, de tenacitat alta nuada amb corda perimetral de poliamida, ancoratge de fleix perforat i clau d'impacte d'acer i corda de cosit de 6 mm de diàmetre i amb el desmuntatge inclòs	1
H151A1K1	m2	Protecció col·lectiva horitzontal d'obertures amb xarxa per a proteccions superficials contra caigudes, de fil trenat de poliamida no regenerada, de tenacitat alta, de 4 mm de diàmetre, 80x80 mm de pas de malla, corda perimetral de poliamida de 12 mm de diàmetre nuada a la xarxa, fixada amb fleix i tacs d'expansió i amb el desmuntatge inclòs	1
H151AEL1	m2	Protecció horitzontal d'obertures amb malla electrosoldada de barres corrugades d'acer 10x 10 cm i de 3 - 3 mm de diàmetre embegut en el formigó i amb el desmuntatge inclòs	1
H151AJ01	m2	Protecció horitzontal d'obertures d'1 m de diàmetre com a màxim, en sostres, amb fusta i amb el desmuntatge inclòs	1
H152J105	m	Cable fiador per al cinturó de seguretat, fixat en ancoratges de servei i amb el desmuntatge inclòs	1
H152U000	m	Tanca d'advertència o abalisament d'1 m d'alçada amb malla de polietilè taronja, fixada a 1 m del perímetre del sostre amb suports d'acer allotjats amb forats al sostre	1 /2 /6
HBBAA005	u	Senyal de prohibició, normalitzada amb pictograma negre sobre fons blanc, de forma circular amb cantells i banda transversal descendent d'esquerra a dreta a 45°, en color vermell, diàmetre 29 cm, amb cartell explicatiu rectangular, per ser vista fins 12 m, fixada i amb el desmuntatge inclòs	1 /2 /4 /6 /9 /10 /13 /16
HBBAB115	u	Senyal d'obligació, normalitzada amb pictograma blanc sobre fons blau, de forma circular amb cantells en color blanc, diàmetre 29 cm, amb cartell explicatiu rectangular, per ser vista fins 12 m, fixada i amb el desmuntatge inclòs	1 /2 /4 /6 /9 /10 /13 /16
HBBAF004	u	Senyal d'advertència, normalitzada amb pictograma negre sobre fons groc, de forma triangular amb el cantell negre, costat major 41 cm, amb cartell explicatiu rectangular, per ser vista fins 12 m de distància, fixada i amb el desmuntatge inclòs	1 /2 /4 /6 /9 /10 /13 /16

MESURES PREVENTIVES

Codi	Descripció	Riscos
I0000002	Planificar els treballs per a mantenir el màxim de temps possible les proteccions	1
I0000004	Revisió i manteniment periòdic de SPC	1
I0000005	Integrar la seguretat al disseny arquitectònic	1
I0000006	Disseny i estudi de les mesures preventives en fase de projecte	1
I0000013	Ordre i neteja	2 /6 /17
I0000014	Preparació i manteniment de les superfícies de treball	2 /6
I0000015	Organització de les zones de pas i emmagatzematge	2 /6
I0000017	Als plans inclinats, treballar sobre superfícies rugoses i no lliscants	2
I0000025	Planificació d'àrees i llocs de treball	4
I0000027	Elecció dels mitjans auxiliars de manteniment	4
I0000028	Impedir l'accés de personal dins del radi d'acció de càrregues suspeses	4
I0000029	No balancejar les càrregues suspeses	4
I0000030	Suspendre i aixecar les càrregues dins de l'envolcall o fleixos originals	4
I0000031	Per a la manipulació de materials voluminosos i/o pesats, solicitar un procediment de treball específic	4
I0000038	Substituir lo manual per lo mecànic	9
I0000039	Planificació de compra i programa de manteniment d'eines	9
I0000040	Formació de l'operari en l'ús i manteniment d'eines	9
I0000044	Evitar processos de tallat de materials a l'obra	10
I0000045	Formació	10 /13
I0000055	Elecció dels equips de manteniment	13
I0000056	Paletització i eines ergonòmiques	13
I0000058	Adaptar la feina a les característiques individuals de la persona que la realitza	13

I0000068	Elecció i manteniment de les eines elèctriques	16
I0000069	Formació i habilitació específica per a cada eina	16
I0000070	Compliment del REBT pel que fa a equips de protecció	16
I0000071	Revisió de la posta a terra	16
I0000072	Realitzar els treballs sobre superfícies seques	16
I0000073	Disposar de quadres elèctrics secundaris	16
I0000078	Evitar processos de divissió de material en sec	17
I0000079	Realitzar els treballs a l´aire lliure, sempre a sotavent	17
I0000152	Utilitzar mitjans mecànics(grues, transpalets, plataformes elevadores) per manipular càrregues	4
I0000154	Verificar nivell lumínic mínim (250 lux) a itineraris i llocs de treball	2 /6
I0000161	Verificar que les connexions de les màquines es facin amb endolls reglamentaris	16

E10.E03 TANCAMENTS PRACTICABLES I BARANES DE PVC, ALUMINI, ACER

COL.LOCACIÓ DE FINESTRES, BALCONERES, PORTES I BARANES DE PVC, ALUMINI I ACER

Avaluació de riscos

Id	Risc	P	G	A
1	CAIGUDA DE PERSONES A DIFERENT NIVELL **Situació:** ITINERARIS A OBRA PERÍMETRE I VORES FORADADES	1	3	3
2	CAIGUDA DE PERSONES AL MATEIX NIVELL **Situació:** ITINERARIS A OBRA ÀREA DE TREBALL MANCA D'IL.LUMINACIÓ	1	2	2
4	CAIGUDA D'OBJECTES PER MANIPULACIÓ O DE MATERIALS TRANSPORTATS **Situació:** MANIPULACIÓ DE MATERIAL	1	3	3
6	TREPITJADES SOBRE OBJECTES **Situació:** ITINERARIS A OBRA ÀREES DE TREBALL MANCA D'IL.LUMINACIÓ	1	1	1
9	COPS AMB OBJECTES O EINES (TALLS) **Situació:** EINES	1	2	2
10	PROJECCIÓ DE FRAGMENTS O PARTÍCULES **Situació:** MANIPULAR MATERIALS AJUSTOS	1	1	1
13	SOBREESFORÇOS **Situació:** MANIPULACIÓ MANUAL	1	2	2
16	EXPOSICIÓ A CONTACTES ELÈCTRICS **Situació:** CONTACTES DIRECTES I INDIRECTES	1	3	3
17	INHALACIÓ O INGESTIÓ DE SUBSTANCIES NOCIVES **Situació:** POLS, COLES, DISSOLVENTS RETIRAR RUNES	1	1	1

P: Probabilitat (1,2,3) / G: Gravetat (1,2,3) / A: Avaluació (1,2,3,4,5)

EQUIPS PROTECCIÓ INDIVIDUAL

Codi	UA	Descripció	Riscos
H1411111	u	Casc de seguretat per a ús normal, contra cops, de polietilè amb un pes màxim de 400 g, homologat segons UNE-EN 812	1 /2 /4 /6 /9 /10
H1424340	u	Ulleres de seguretat hermètiques per a esmerillar, amb muntura de cassoleta de policarbonat amb respiradors i recolzament nasal, adaptables amb cinta elàstica, amb visors circulars de 50 mm de D roscats a la muntura, homologades segons UNE-EN 167 i UNE-EN 168	10
H145C002	u	Parella de guants de protecció contra riscs mecànics comuns de construcció nivell 3, homologats segons UNE-EN 388 i UNE-EN 420	9
H145K153	u	Parella de guants de material aïllant per a treballs elèctrics, classe 00, logotip color beix, tensió màxima 500 V, homologats segons UNE-EN 420	16
H1463253	u	Parella de botes dielèctriques resistents a la humitat, de pell rectificada, amb turmellera encoixinada sola antilliscant i antiestàtica, falca amortidora per al taló, llengüeta de manxa, de despreniment ràpid, sense ferramenta metàl·lica, amb puntera reforçada, homologades segons DIN 4843	16
H1465275	u	Parella de botes baixes de seguretat industrial per a treballs de construcció en general, resistents a la humitat, de pell rectificada, amb turmellera encoixinada, amb puntera metàl·lica, sola antilliscant, falca amortidora d'impactes al taló i sense plantilla metàl·lica, homologades segons UNE-EN ISO 20344, UNE-EN ISO 20345, UNE-EN ISO 20346 i UNE-EN ISO 20347	1 /2 /4 /6 /9 /10
H147D102	u	Sistema anticaiguda compost per un arnès anticaiguda amb tirants, bandes secundàries, bandes subglúties, bandes de cuixa, recolzament dorsal per a subjecció, elements d'ajust, element dorsal d'enganxament d'arnès anticaiguda i sivella, incorporat a un element d'amarrament composat per un terminal	1

		manufacturat, homologat segons UNE-EN 361, UNE-EN 362, UNE-EN 364, UNE-EN 365 i UNE-EN 354	
H147L015	u	Aparell d'ancoratge per a equip de protecció individual contra caiguda d'alçada, homologat segons UNE-EN 795, amb fixació amb tac mecànic	1
H147N000	u	Faixa de protecció dorslumbar	13
H1481242	u	Granota de treball per a construcció, de polièster i cotó (65%-35%), color beix, trama 240, amb butxaques interiors, homologada segons UNE-EN 340	1 /2 /4 /6 /9 /10 /16
H1485800	u	Armilla reflectant amb tires reflectants a la cintura, al pit i a l'esquena, homologada segons UNE-EN 471	4

MITJANS AUXILIARS D'UTILITAT PREVENTIVA

Codi	UA	Descripció	Riscos
HX11X003	u	Bastida modular amb estructura tubular i sistema de seguretat amb tots els requisits reglamentaris en previsió de caigudes per a la realització d'estructures, tancaments, cobertes, i altres treballs en alçada	1
HX11X019	m	Marquesina de protecció en voladiu en bastida tubular amb sistema de seguretat amb tots els requisits reglamentaris, normalitzada i incorporada UNE-EN 12810-1 (HD-1000)	4
HX11X021	u	Passadís de protecció prefabricat metàl·lic amb sistema de seguretat amb tots els requisits reglamentaris, de llargària 2,5 m, d'amplària 1,1 m, amb paviment de entramat de platines metàl·liques i rampes articulades, baranes metàl·liques reglamentàries, muntants de 2 m d'alçada, sostre de xapa d'acer de 3 mm de gruix	4

SISTEMES DE PROTECCIÓ COL·LECTIVA

Codi	UA	Descripció	Riscos
H1512007	m	Protecció col·lectiva vertical del perímetre de les façanes contra caigudes de persones u objectes, amb suport metàl·lic tipus mènsula, de llargària 2,5 m, barra porta xarxes horitzontal, serjant d'ancoratge al sostre, xarxa de seguretat horitzontal i amb el desmuntatge inclòs	1
H1512013	m2	Protecció col·lectiva vertical dels laterals dels forats de les escales en tota l'alçada amb xarxa-teló normalitzada (UNE-EN 1263-1) de poliamida no regenerada, de tenacitat alta nuada amb corda perimetral de poliamida, ancoratge de fleix perforat i clau d'impacte d'acer i corda de cosit de 6 mm de diàmetre i amb el desmuntatge inclòs	1
H1512212	m	Protecció col·lectiva vertical del perímetre del sostre amb xarxa per a proteccions superficials contra caigudes, de fil trenat de poliamida no regenerada, de tenacitat alta, de 4 mm de diàmetre, 80x80 mm de pas de malla, corda perimetral de poliamida de 12 mm de diàmetre nuada a la xarxa, d'alçària 5 m, amb ancoratges d'emborsament inferior, fixada al sostre cada 0.5 amb ganxos embeguts en el formigó, cordes d'hissat i subjecció de 12 mm de diàmetre, pescant metàl·lic de forca fixats al sostre cada 4,5 m amb ganxos embeguts en el formigó, en 1a col·locació i amb el desmuntatge inclòs	1
H151A1K1	m2	Protecció col·lectiva horitzontal d'obertures amb xarxa per a proteccions superficials contra caigudes, de fil trenat de poliamida no regenerada, de tenacitat alta, de 4 mm de diàmetre, 80x80 mm de pas de malla, corda perimetral de poliamida de 12 mm de diàmetre nuada a la xarxa, fixada amb fleix i tacs d'expansió i amb el desmuntatge inclòs	1
H151AJ01	m2	Protecció horitzontal d'obertures d'1 m de diàmetre com a màxim, en sostres, amb fusta i amb el desmuntatge inclòs	1
H152J105	m	Cable fiador per al cinturó de seguretat, fixat en ancoratges de servei i amb el desmuntatge inclòs	1
H152U000	m	Tanca d'advertència o abalisament d'1 m d'alçada amb malla de polietilè taronja, fixada a 1 m del perímetre del sostre amb suports d'acer allotjats amb forats al sostre	1 /2
HBBAA005	u	Senyal de prohibició, normalitzada amb pictograma negre sobre fons blanc, de forma circular amb cantells i banda transversal descendent d'esquerra a dreta a 45°, en color vermell, diàmetre 29 cm, amb cartell explicatiu rectangular, per ser vista fins 12 m, fixada i amb el desmuntatge inclòs	1 /2 /4 /6 /9 /10 /13 /16 /17
HBBAB115	u	Senyal d'obligació, normalitzada amb pictograma blanc sobre fons blau, de forma circular amb cantells en color blanc, diàmetre 29 cm, amb cartell explicatiu rectangular, per ser vista fins 12 m, fixada i amb el desmuntatge inclòs	1 /2 /4 /6 /9 /10 /13 /16 /17
HBBAF004	u	Senyal d'advertència, normalitzada amb pictograma negre sobre fons groc, de forma triangular amb el cantell negre, costat major 41 cm, amb cartell explicatiu rectangular, per ser vista fins 12 m de distància, fixada i amb el desmuntatge inclòs	1 /2 /4 /6 /9 /10 /13 /16 /17

MESURES PREVENTIVES

Codi	Descripció	Riscos
I0000002	Planificar els treballs per a mantenir el màxim de temps possible les proteccions	1
I0000004	Revisió i manteniment periòdic de SPC	1

I0000005	Integrar la seguretat al disseny arquitectònic	1
I0000006	Disseny i estudi de les mesures preventives en fase de projecte	1
I0000013	Ordre i neteja	2 /6 /17
I0000014	Preparació i manteniment de les superfícies de treball	2 /6
I0000015	Organització de les zones de pas i emmagatzematge	2 /6
I0000017	Als plans inclinats, treballar sobre superfícies rugoses i no lliscants	2
I0000025	Planificació d'àrees i llocs de treball	4
I0000027	Elecció dels mitjans auxiliars de manteniment	4
I0000028	Impedir l'accés de personal dins del radi d'acció de càrregues suspeses	4
I0000029	No balancejar les càrregues suspeses	4
I0000030	Suspendre i aixecar les càrregues dins de l'envolcall o fleixos originals	4
I0000031	Per a la manipulació de materials voluminosos i/o pesats, solicitar un procediment de treball específic	4
I0000038	Substituir lo manual per lo mecànic	9
I0000039	Planificació de compra i programa de manteniment d'eines	9
I0000040	Formació de l'operari en l'ús i manteniment d'eines	9
I0000044	Evitar processos de tallat de materials a l'obra	10
I0000045	Formació	10 /13
I0000055	Elecció dels equips de manteniment	13
I0000056	Paletització i eines ergonòmiques	13
I0000058	Adaptar la feina a les característiques individuals de la persona que la realitza	13
I0000068	Elecció i manteniment de les eines elèctriques	16
I0000069	Formació i habilitació específica per a cada eina	16
I0000070	Compliment del REBT pel que fa a equips de protecció	16
I0000071	Revisió de la posta a terra	16
I0000072	Realitzar els treballs sobre superfícies seques	16
I0000073	Disposar de quadres elèctrics secundaris	16
I0000078	Evitar processos de divissió de material en sec	17
I0000079	Realitzar els treballs a l´aire lliure, sempre a sotavent	17
I0000152	Utilitzar mitjans mecànics(grues, transpalets, plataformes elevadores) per manipular càrregues	4
I0000154	Verificar nivell lumínic mínim (250 lux) a itineraris i llocs de treball	2 /6
I0000161	Verificar que les connexions de les màquines es facin amb endolls reglamentaris	16

E10.E04 COL.LOCACIÓ DE BARANES I SENYALS AMB SUPORTS METÀL.LICS EN VIALS

COL.LOCACIÓ D'ELEMENTS DE PROTECCIÓ I SENYALITZACIÓ AMB SUPORTS METÀL.LICS EN VIES DE CIRCULACIÓ RODADA O PEATONAL

Avaluació de riscos

Id	Risc	P	G	A
1	CAIGUDA DE PERSONES A DIFERENT NIVELL **Situació:** TREBALLS DE COL·LOCACIÓ D'ELEMENTS PROPERS A DESNIVELLS	1	3	3
2	CAIGUDA DE PERSONES AL MATEIX NIVELL **Situació:** ITINERARIS D'OBRA IRREGULARITAT DE LA SUPERFÍCIE DE TREBALL	2	1	2
4	CAIGUDA D'OBJECTES PER MANIPULACIÓ O DE MATERIALS TRANSPORTATS **Situació:** TRANSPORT I MANIPULACIÓ DE MATERIALS	1	3	3
6	TREPITJADES SOBRE OBJECTES **Situació:** SUPERFÍCIE DE TREBALL APLECS DE MATERIAL	1	2	2
9	COPS AMB OBJECTES O EINES (TALLS) **Situació:** ÚS D'EINES MANUALS COL·LOCACIÓ D'ELEMENTS	2	2	3
13	SOBREESFORÇOS **Situació:** CARRETEIG DE MATERIALS PESATS	2	1	2
14	EXPOSICIÓ A CONDICIONS AMBIENTALS EXTREMES **Situació:** TREBALLS A L'EXTERIOR	1	2	2
16	EXPOSICIÓ A CONTACTES ELÈCTRICS **Situació:** CONTACTES DIRECTES O INDIRECTES CONTACTES EN SOLDADURA ELÈCTRICA	1	3	3
17	INHALACIÓ O INGESTIÓ DE SUBSTANCIES NOCIVES **Situació:** POLS Y PARTICULES GENERADES EN TALLS	1	2	2
25	ATROPELLAMENTS O COPS AMB VEHICLES **Situació:** VEHICLES PROPIS D'OBRA I ALIENS	1	3	3

P: Probabilitat (1,2,3) / G: Gravetat (1,2,3) / A: Avaluació (1,2,3,4,5)

EQUIPS PROTECCIÓ INDIVIDUAL

Codi	UA	Descripció	Riscos
H1411111	u	Casc de seguretat per a ús normal, contra cops, de polietilè amb un pes màxim de	1 /2 /4 /6 /9 /14

		400 g, homologat segons UNE-EN 812	/16 /25
H1431101	u	Protector auditiu de tap d'escuma, homologat segons UNE-EN 352-2 i UNE-EN 458	14
H1445003	u	Mascareta de protecció respiratòria, homologada segons UNE-EN 140	17
H1455710	u	Parella de guants d'alta resistència al tall i a l'abrassió per a ferrallista, amb dits i palmell de cautxú rugós sobre suport de cotó, i subjecció elàstica al canell, homologats segons UNE-EN 388 i UNE-EN 420	9
H145C002	u	Parella de guants de protecció contra riscs mecànics comuns de construcció nivell 3, homologats segons UNE-EN 388 i UNE-EN 420	1 /2 /4 /6 /14 /25
H145K153	u	Parella de guants de material aïllant per a treballs elèctrics, classe 00, logotip color beix, tensió màxima 500 V, homologats segons UNE-EN 420	16
H1463253	u	Parella de botes dielèctriques resistents a la humitat, de pell rectificada, amb turmellera encoixinada sola antilliscant i antiestàtica, falca amortidora per al taló, llengüeta de manxa, de despreniment ràpid, sense ferramenta metàl·lica, amb puntera reforçada, homologades segons DIN 4843	16
H1465275	u	Parella de botes baixes de seguretat industrial per a treballs de construcció en general, resistents a la humitat, de pell rectificada, amb turmellera encoixinada, amb puntera metàl·lica, sola antilliscant, falca amortidora d'impactes al taló i sense plantilla metàl·lica, homologades segons UNE-EN ISO 20344, UNE-EN ISO 20345, UNE-EN ISO 20346 i UNE-EN ISO 20347	1 /2 /4 /6 /9 /14 /25
H147D405	u	Sistema anticaiguda compost per un arnès anticaiguda amb tirants, bandes secundàries, bandes subglúties, bandes de cuixa, recolzament dorsal per a subjecció, elements d'ajust, element dorsal d'enganxament d'arnès anticaiguda i sivella, incorporat a un subsistema anticaiguda de tipus lliscant sobre línia d'ancoratge flexible de llargaria 10 m, homologat segons UNE-EN 361, UNE-EN 362, UNE-EN 364, UNE-EN 365 i UNE-EN 353-2	1
H147N000	u	Faixa de protecció dorslumbar	13
H1481343	u	Granota de treball per a construcció d'obres lineals en servei, de polièster i cotó (65%-35%), color groc, trama 240, amb butxaques interiors i tires reflectants, homologada segons UNE-EN 340	1 /2 /4 /6 /9 /14 /16 /25
H1482320	u	Camisa de treball per a construcció d'obres lineals en servei, de polièster i cotó (65%-35%), color groc, homologada segons UNE-EN 340	14
H1485800	u	Armilla reflectant amb tires reflectants a la cintura, al pit i a l'esquena, homologada segons UNE-EN 471	4 /25
H1486241	u	Casaca tipus enginyer, de polièster embuatada amb material aïllant, butxaques exteriors	14
H1487350	u	Impermeable amb jaqueta, caputxa i pantalons, per a edificació, de PVC soldat de 0,3 mm de gruix, homologat segons UNE-EN 340	14

SISTEMES DE PROTECCIÓ COL·LECTIVA

Codi	UA	Descripció	Riscos
H152U000	m	Tanca d'advertència o abalisament d'1 m d'alçada amb malla de polietilè taronja, fixada a 1 m del perímetre del sostre amb suports d'acer allotjats amb forats al sostre	1 /2 /6 /9
H153A9F1	u	Topall per a descàrrega de camions en excavacions, de 4 m d'amplada amb tauló de fusta i perfils IPN 100 clavat al terreny i amb el desmuntatge inclòs	25
H1542013	u	Protecció solar de la zona de treball de 4x8 m i 3 m d'alçària, a base de perfils metàl·lics ancorats a terra, corda de fibra vegetal tensada, vela de polietilè perforada amb traus perimetrals nuada a les cordes i amb el desmuntatge inclòs	14
H1549002	m	Pantalla de protecció per a treballs exposats al vent, d'alçària 2,5 m de planxa nervada d'acer galvanitzat, tornapuntes de perfils d'acer ancorats al terreny amb formigó cada 1,5 m i amb el desmuntatge inclòs	14
H15B0007	u	Pantalla aïllant per a treballs en zones d'influència de línies elèctriques en tensió	16
HBBAA005	u	Senyal de prohibició, normalitzada amb pictograma negre sobre fons blanc, de forma circular amb cantells i banda transversal descendent d'esquerra a dreta a 45°, en color vermell, diàmetre 29 cm, amb cartell explicatiu rectangular, per ser vista fins 12 m, fixada i amb el desmuntatge inclòs	1 /2 /4 /6 /9 /13 /14 /16 /17 /25
HBBAB115	u	Senyal d'obligació, normalitzada amb pictograma blanc sobre fons blau, de forma circular amb cantells en color blanc, diàmetre 29 cm, amb cartell explicatiu rectangular, per ser vista fins 12 m, fixada i amb el desmuntatge inclòs	1 /2 /4 /6 /9 /13 /14 /16 /17 /25
HBBAF004	u	Senyal d'advertència, normalitzada amb pictograma negre sobre fons groc, de forma triangular amb el cantell negre, costat major 41 cm, amb cartell explicatiu rectangular, per ser vista fins 12 m de distància, fixada i amb el desmuntatge inclòs	1 /2 /4 /6 /9 /13 /14 /16 /17 /25
HBBJ0002	u	Semàfor de policarbonat, amb sistema òptic de diàmetre 210 mm amb una cara i un focus, òptica normal i lent de color ambre normal de vehicles 11/200, instal·lat i amb el desmuntatge inclòs	25

MESURES PREVENTIVES

Codi	Descripció	Riscos
I0000002	Planificar els treballs per a mantenir el màxim de temps possible les proteccions	1
I0000004	Revisió i manteniment periòdic de SPC	1

I0000005	Integrar la seguretat al disseny arquitectònic	1
I0000006	Disseny i estudi de les mesures preventives en fase de projecte	1
I0000008	Personal qualificat per a treballs en alçada	1
I0000013	Ordre i neteja	2 /6
I0000014	Preparació i manteniment de les superfícies de treball	2 /6
I0000015	Organització de les zones de pas i emmagatzematge	2 /6
I0000025	Planificació d'àrees i llocs de treball	4
I0000026	Planificació de recorreguts i maniobres per a màquines i camions	4
I0000027	Elecció dels mitjans auxiliars de manteniment	4
I0000028	Impedir l'accés de personal dins del radi d'acció de càrregues suspeses	4
I0000029	No balancejar les càrregues suspeses	4
I0000030	Suspendre i aixecar les càrregues dins de l'envolcall o fleixos originals	4
I0000031	Per a la manipulació de materials voluminosos i/o pesats, solicitar un procediment de treball específic	4
I0000038	Substituir lo manual per lo mecànic	9
I0000039	Planificació de compra i programa de manteniment d'eines	9
I0000040	Formació de l'operari en l'ús i manteniment d'eines	9 /13
I0000041	Substituir la fabricació a obra per la prefabricació a taller	9
I0000042	Evitar processos de manipulació de materials a obra	9
I0000055	Elecció dels equips de manteniment	13
I0000056	Paletització i eines ergonòmiques	13
I0000060	Suspensió de les feines en condicions extremes	14
I0000062	Planificar els treballs per a realitzar-los en zones protegides	14
I0000063	En cas de vent, apuntalament i fixació de tots els elements inestables	14
I0000067	No treballar al costat de linies elèctriques amb cables nusos	16
I0000068	Elecció i manteniment de les eines elèctriques	16
I0000069	Formació i habilitació específica per a cada eina	16
I0000070	Compliment del REBT pel que fa a equips de protecció	16
I0000071	Revisió de la posta a terra	16
I0000072	Realitzar els treballs sobre superfícies seques	16
I0000073	Disposar de quadres elèctrics secundaris	16
I0000078	Evitar processos de divissió de material en sec	17
I0000079	Realitzar els treballs a l´aire lliure, sempre a sotavent	17
I0000086	Substituir els materials amb substàncies nocives	17
I0000103	Planificació de les àrees de treball	25
I0000104	Accessos i circulació independents per a personal i maquinària	25
I0000105	Anivellar la maquinària per a la realització de l'activitat	25
I0000106	El personal no ha de descansar al costat de màquines aturades	25
I0000107	Limitació de la velocitat dels vehicles	25
I0000151	Per treballs en alçada utilitzar plataformes elevadores mecàniques o hidràuliques	1
I0000152	Utilitzar mitjans mecànics(grues, transpalets, plataformes elevadores) per manipular càrregues	4
I0000154	Verificar nivell lumínic mínim (250 lux) a itineraris i llocs de treball	1 /2 /6 /9 /25
I0000155	Controlar la temperatura i velocitat del vent als llocs de treball	14
I0000156	Detecció xarxes instal·lacions encastades o soterrades	16
I0000161	Verificar que les connexions de les màquines es facin amb endolls reglamentaris	16

E11 ENVIDRAMENTS
E11.E01 COL·LOCACIÓ DE VIDRES

COL.LOCACIÓ DE VIDRES EN OBERTURES D'INTERIORS, EXTERIORS, MIRALLS I PULIT DE CANTELLS

Avaluació de riscos

Id	Risc	P	G	A
1	CAIGUDA DE PERSONES A DIFERENT NIVELL **Situació:** EN INSTAL.LACIONS A L'EXTERIOR	1	3	3
2	CAIGUDA DE PERSONES AL MATEIX NIVELL **Situació:** ITINERARIS A OBRA	1	1	1
4	CAIGUDA D'OBJECTES PER MANIPULACIÓ O DE MATERIALS TRANSPORTATS **Situació:** A LA MANIPULACIÓ AL MANTENIMENT	3	2	4
6	TREPITJADES SOBRE OBJECTES **Situació:** ITINERARIS A OBRA	1	1	1
9	COPS AMB OBJECTES O EINES (TALLS) **Situació:** A LA MANIPULACIÓ A L'EXTRACCIÓ DE MATERIAL TRENCAT	3	2	4
10	PROJECCIÓ DE FRAGMENTS O PARTÍCULES **Situació:** PER PULIT DE CANTELLS PER TRENCAMENT DEL MATERIAL	2	2	3

13	SOBREESFORÇOS **Situació:** CARRETEIG I MUNTATGE MANUAL	2	2	3
16	EXPOSICIÓ A CONTACTES ELÈCTRICS **Situació:** CONTACTES DIRECTES I INDIRECTES	1	3	3
17	INHALACIÓ O INGESTIÓ DE SUBSTANCIES NOCIVES **Situació:** A L'OPERACIÓ DE PULIT A L'OBRA	1	2	2

P: Probabilitat (1,2,3) / G: Gravetat (1,2,3) / A: Avaluació (1,2,3,4,5)

EQUIPS PROTECCIÓ INDIVIDUAL

Codi	UA	Descripció	Riscos
H1411111	u	Casc de seguretat per a ús normal, contra cops, de polietilè amb un pes màxim de 400 g, homologat segons UNE-EN 812	1 /2 /4 /6 /9 /10
H1421110	u	Ulleres de seguretat antiimpactes estàndard, amb muntura universal, amb visor transparent i tractament contra l'entelament, homologades segons UNE-EN 167 i UNE-EN 168	10
H1445003	u	Mascareta de protecció respiratòria, homologada segons UNE-EN 140	17
H145C002	u	Parella de guants de protecció contra riscs mecànics comuns de construcció nivell 3, homologats segons UNE-EN 388 i UNE-EN 420	1 /2 /4 /6 /9 /10
H145K153	u	Parella de guants de material aïllant per a treballs elèctrics, classe 00, logotip color beix, tensió màxima 500 V, homologats segons UNE-EN 420	16
H1465275	u	Parella de botes baixes de seguretat industrial per a treballs de construcció en general, resistents a la humitat, de pell rectificada, amb turmellera encoixinada, amb puntera metàl·lica, sola antilliscant, falca amortidora d'impactes al taló i sense plantilla metàl·lica, homologades segons UNE-EN ISO 20344, UNE-EN ISO 20345, UNE-EN ISO 20346 i UNE-EN ISO 20347	1 /2 /4 /6 /9 /10
H147D501	u	Sistema anticaiguda compost per un arnès anticaiguda amb tirants, bandes secundàries, bandes subglúties, bandes de cuixa, recolzament dorsal per a subjecció, elements d'ajust, element dorsal d'enganxament d'arnès anticaiguda i sivella, incorporat a un subsistema anticaiguda de tipus absorbent d'energia, homologat segons UNE-EN 361, UNE-EN 362, UNE-EN 364, UNE-EN 365 i UNE-EN 355	1
H147N000	u	Faixa de protecció dorslumbar	13
H1481442	u	Granota de treball per a muntatges i/o treballs mecànics, de polièster i cotó (65%-35%), color blau vergara, trama 240, amb butxaques interiors, homologada segons UNE-EN 340	1 /2 /4 /6 /9 /10

MITJANS AUXILIARS D'UTILITAT PREVENTIVA

Codi	UA	Descripció	Riscos
HX11X003	u	Bastida modular amb estructura tubular i sistema de seguretat amb tots els requisits reglamentaris en previsió de caigudes per a la realització d'estructures, tancaments, cobertes, i altres treballs en alçada	1
HX11X019	m	Marquesina de protecció en voladiu en bastida tubular amb sistema de seguretat amb tots els requisits reglamentaris, normalitzada i incorporada UNE-EN 12810-1 (HD-1000)	4
HX11X021	u	Passadís de protecció prefabricat metàl·lic amb sistema de seguretat amb tots els requisits reglamentaris, de llargària 2,5 m, d'amplària 1,1 m, amb paviment de entramat de platines metàl·liques i rampes articulades, baranes metàl·liques reglamentàries, muntants de 2 m d'alçada, sostre de xapa d'acer de 3 mm de gruix	4

SISTEMES DE PROTECCIÓ COL·LECTIVA

Codi	UA	Descripció	Riscos
H1512013	m2	Protecció col·lectiva vertical dels laterals dels forats de les escales en tota l'alçada amb xarxa-teló normalitzada (UNE-EN 1263-1) de poliamida no regenerada, de tenacitat alta nuada amb corda perimetral de poliamida, ancoratge de fleix perforat i clau d'impacte d'acer i corda de cosit de 6 mm de diàmetre i amb el desmuntatge inclòs	1
H1521431	m	Barana de protecció per a escales, d'alçària 1 m, amb travesser de tauló de fusta fixada amb suports de muntant metàl·lic amb mordassa per al sostre i amb el desmuntatge inclòs	1
H152L561	m	Barana de protecció, confeccionada amb puntals metàl·lics horitzontals, d'alçària 1 m, fixada per pressió contra els paraments laterals verticals i amb el desmuntatge inclòs	1
H152M671	m	Barana de protecció prefabricada per a forats d'ascensor, d'alçària 1 m, fixada amb cargols d'ataconat als brancals de fàbrica i amb el desmuntatge inclòs	1
H152PB21	m	Marquesina de protecció en voladiu de 3 m amb perfils d'acer IPN 140 fixats al sostre o llosa amb cargols passants i taulons de fusta, inclinació en l'extrem de 30 °, desmuntatge inclòs	4
H152U000	m	Tanca d'advertència o abalisament d'1 m d'alçada amb malla de polietilè taronja, fixada a 1 m del perímetre del sostre amb suports d'acer allotjats amb forats al	1 /2 /6 /9

		sostre	
HBBAA005	u	Senyal de prohibició, normalitzada amb pictograma negre sobre fons blanc, de forma circular amb cantells i banda transversal descendent d'esquerra a dreta a 45°, en color vermell, diàmetre 29 cm, amb cartell explicatiu rectangular, per ser vista fins 12 m, fixada i amb el desmuntatge inclòs	1 /2 /4 /6 /9 /10 /13 /16 /17
HBBAB115	u	Senyal d'obligació, normalitzada amb pictograma blanc sobre fons blau, de forma circular amb cantells en color blanc, diàmetre 29 cm, amb cartell explicatiu rectangular, per ser vista fins 12 m, fixada i amb el desmuntatge inclòs	1 /2 /4 /6 /9 /10 /13 /16 /17
HBBAE001	u	Rètol adhesiu (MIE-RAT.10) de maniobra per a quadre o pupitre de control elèctric, adherit	16
HBBAF004	u	Senyal d'advertència, normalitzada amb pictograma negre sobre fons groc, de forma triangular amb el cantell negre, costat major 41 cm, amb cartell explicatiu rectangular, per ser vista fins 12 m de distància, fixada i amb el desmuntatge inclòs	1 /2 /4 /6 /9 /10 /13 /16 /17

MESURES PREVENTIVES

Codi	Descripció	Riscos
I0000002	Planificar els treballs per a mantenir el màxim de temps possible les proteccions	1
I0000003	Itineraris preestablerts i balissats per al personal	1
I0000004	Revisió i manteniment periòdic de SPC	1
I0000005	Integrar la seguretat al disseny arquitectònic	1
I0000006	Disseny i estudi de les mesures preventives en fase de projecte	1
I0000007	Adoptar les mesures preventives necessàries per al manteniment correcte posterior	1
I0000011	Incorporar al projecte mesures de protecció per al muntatge i manteniment de la instal.lació	1
I0000012	Assegurar les escales de mà	1
I0000013	Ordre i neteja	2 /6 /17
I0000014	Preparació i manteniment de les superfícies de treball	2 /6
I0000015	Organització de les zones de pas i emmagatzematge	2 /6
I0000025	Planificació d'àrees i llocs de treball	4
I0000027	Elecció dels mitjans auxiliars de manteniment	4
I0000028	Impedir l'accés de personal dins del radi d'acció de càrregues suspeses	4
I0000029	No balancejar les càrregues suspeses	4
I0000030	Suspendre i aixecar les càrregues dins de l'envolcall o fleixos originals	4
I0000031	Per a la manipulació de materials voluminosos i/o pesats, solicitar un procediment de treball específic	4
I0000033	Solicitar habilitació professional del personal encarregat del manteniment de l'obra	4
I0000039	Planificació de compra i programa de manteniment d'eines	9
I0000040	Formació de l'operari en l'ús i manteniment d'eines	9
I0000042	Evitar processos de manipulació de materials a obra	9
I0000045	Formació	10 /13
I0000046	Evitar processos d'ajust en obra	10
I0000055	Elecció dels equips de manteniment	13
I0000056	Paletització i eines ergonòmiques	13
I0000058	Adaptar la feina a les característiques individuals de la persona que la realitza	13
I0000068	Elecció i manteniment de les eines elèctriques	16
I0000069	Formació i habilitació específica per a cada eina	16
I0000070	Compliment del REBT pel que fa a equips de protecció	16
I0000071	Revisió de la posta a terra	16
I0000072	Realitzar els treballs sobre superfícies seques	16
I0000073	Disposar de quadres elèctrics secundaris	16
I0000078	Evitar processos de divissió de material en sec	17
I0000079	Realitzar els treballs a l´aire lliure, sempre a sotavent	17
I0000082	Aïllament del procés	17
I0000085	Ventilació de les zones de treball	17
I0000151	Per treballs en alçada utilitzar plataformes elevadores mecàniques o hidràuliques	1
I0000154	Verificar nivell lumínic mínim (250 lux) a itineraris i llocs de treball	2 /6 /9
I0000161	Verificar que les connexions de les màquines es facin amb endolls reglamentaris	16
I0000164	Manipular els vidres amb ventoses de seguretat	4 /9 /13

E12 INSTAL.LACIONS D'EVACUACIÓ
E12.E01 ELEMENTS COL·LOCATS SUPERFICIALMENT (CAIXES SIFÒNIQUES, DESGUASSOS BUNERES, ETC.)

XARXA HORITZONTAL D'EVACUACIÓ ENTERRADA SUPERFICIALMENT, COMPOSADA D´ARQUETES, ARQUETES SINFÒNIQUES I DESGUASSOS, EN MATERIAL PREFABRICAT

Avaluació de riscos

Id	Risc	P	G	A

1	CAIGUDA DE PERSONES A DIFERENT NIVELL **Situació:** CAIGUDES EN RASES OBERTES	2	1	2
2	CAIGUDA DE PERSONES AL MATEIX NIVELL **Situació:** TERRENY IRREGULAR MATERIAL MAL APLEGAT	2	1	2
3	CAIGUDA D'OBJECTES PER DESPLOM, ESFONDRAMENT O ENSORRAMENT **Situació:** ENFONSAMENT DE TERRES	1	3	3
6	TREPITJADES SOBRE OBJECTES **Situació:** SOBRE MATERIAL	2	1	2
9	COPS AMB OBJECTES O EINES (TALLS) **Situació:** COPS AMB MATERIALS TALLS EN LA MANIPULACIÓ	2	2	3
10	PROJECCIÓ DE FRAGMENTS O PARTÍCULES **Situació:** A LA MANIPULACIÓ DELS MATERIALS AL REJUNTAR I REBLIR DE MATERIAL	1	2	2
11	ATRAPAMENT PER O ENTRE OBJECTES **Situació:** PER MATERIALS PESATS COM PERICONS MANIPULACIÓ FORMIGONERA	2	2	3
13	SOBREESFORÇOS **Situació:** MANIPULACIÓ MANUAL	2	2	3
14	EXPOSICIÓ A CONDICIONS AMBIENTALS EXTREMES **Situació:** TREBALL A L'EXTERIOR	2	2	3
15	CONTACTES TÈRMICS **Situació:** MANIPULACIÓ DE BUFADOR	1	2	2
17	INHALACIÓ O INGESTIÓ DE SUBSTANCIES NOCIVES **Situació:** POLS D'EXCAVACIÓ DISSOLVENTS DE COLES GASOS I SUBSTÀNCIES TÒXIQUES EN CLAVEGUERES EXITENTS	1	2	2
18	CONTACTES AMB SUBSTANCIES NOCIVES (CÀUSTIQUES, CORROSIVES, IRRITANTS O AL·LERGÈNIQUES) **Situació:** COLES I RESINES CIMENT	1	2	2
24	ACCIDENTS CAUSATS PER ÉSSERS VIUS **Situació:** EN CONNEXIONS AMB CLAVEGUERES EXISTENTS	1	2	2
25	ATROPELLAMENTS O COPS AMB VEHICLES **Situació:**	2	3	4

P: Probabilitat (1,2,3) / G: Gravetat (1,2,3) / A: Avaluació (1,2,3,4,5)

EQUIPS PROTECCIÓ INDIVIDUAL

Codi	UA	Descripció	Riscos
H1411111	u	Casc de seguretat per a ús normal, contra cops, de polietilè amb un pes màxim de 400 g, homologat segons UNE-EN 812	1 /2 /3 /6 /9 /10 /11 /14 /15 /18 /24 /25
H141211D	u	Casc de seguretat per a senyalista, de polietilè, amb un pes màxim de 400 g, de material fotoluminiscent, homologat segons UNE-EN 812	25
H1421110	u	Ulleres de seguretat antiimpactes estàndard, amb muntura universal, amb visor transparent i tractament contra l'entelament, homologades segons UNE-EN 167 i UNE-EN 168	10 /14
H1432012	u	Protector auditiu d'auricular, acoblat al cap amb arnès i orelleres antisoroll, homologat segons UNE-EN 352-1 i UNE-EN 458	14
H1445003	u	Mascareta de protecció respiratòria, homologada segons UNE-EN 140	17
H1457520	u	Parella de guants aïllants del fred i absorbents de les vibracions, de PVC sobre suport d'escuma de poliuretà, folrats interiorment amb teixit hidròfug reversible, amb maniguets fins a mig avantbraç, homologats segons UNE-EN 511 i UNE-EN 420	14
H145C002	u	Parella de guants de protecció contra riscs mecànics comuns de construcció nivell 3, homologats segons UNE-EN 388 i UNE-EN 420	1 /2 /3 /9 /10 /15 /24 /25
H145D002	u	Parella de guants de protecció contra riscos mecànics molt agressius nivell 5, homologats segons UNE-EN 388 i UNE-EN 420	11
H145E003	u	Parella de guants contra agents químics i microorganismes, homologats segons UNE-EN 374-1, UNE-EN ISO 11298-2, UNE-EN 1998-3 i UNE-EN 420	18
H145F004	u	Parella de guants d'alta visibilitat pigmentats en color fosforescent per a estibadors de càrregues amb grua i/o senyalistes, homologats segons UNE-EN 471 i UNE-EN 420	25
H1461110	u	Parella de botes d'aigua de PVC de canya alta, amb sola antilliscant i folrades de niló rentable, homologades segons UNE-EN ISO 20344, UNE-EN ISO 20345, UNE-EN ISO 20346 i UNE-EN ISO 20347	24
H1465275	u	Parella de botes baixes de seguretat industrial per a treballs de construcció en general, resistents a la humitat, de pell rectificada, amb turmellera encoixinada, amb puntera metàl·lica, sola antilliscant, falca amortidora d'impactes al taló i sense plantilla metàl·lica, homologades segons UNE-EN ISO 20344, UNE-EN ISO 20345, UNE-EN ISO 20346 i UNE-EN ISO 20347	1 /2 /3 /6 /9 /10 /11 /14 /15 /18 /24 /25
H147N000	u	Faixa de protecció dorslumbar	13

H1481242	u	Granota de treball per a construcció, de polièster i cotó (65%-35%), color beix, trama 240, amb butxaques interiors, homologada segons UNE-EN 340	1 /2 /3 /6 /9 /10 /11 /14 /15 /18 /24 /25
H1482222	u	Camisa de treball per a construcció, de polièster i cotó (65%-35%), color beix amb butxaques interiors, trama 240, homologada segons UNE-EN 340	14
H1485800	u	Armilla reflectant amb tires reflectants a la cintura, al pit i a l'esquena, homologada segons UNE-EN 471	11 /25
H1486241	u	Casaca tipus enginyer, de polièster embuatada amb material aïllant, butxaques exteriors	14
H1486242	u	Casaca 3/4, tipus enginyer, de polièster embuatada amb material aïllant, butxaques exteriors i tires reflectants a la cintura, al pit, a l'esquena i als tirants, per a senyalista de protecció en treballs a la intempèrie, homologada segons UNE-EN 340 i UNE-EN 471	25
H1487350	u	Impermeable amb jaqueta, caputxa i pantalons, per a edificació, de PVC soldat de 0,3 mm de gruix, homologat segons UNE-EN 340	14

MITJANS AUXILIARS D'UTILITAT PREVENTIVA

Codi	UA	Descripció	Riscos
HX11X021	u	Passadís de protecció prefabricat metàl·lic amb sistema de seguretat amb tots els requisits reglamentaris, de llargària 2,5 m, d'amplària 1,1 m, amb paviment de entramat de platines metàl·liques i rampes articulades, baranes metàl·liques reglamentàries, muntants de 2 m d'alçada, sostre de xapa d'acer de 3 mm de gruix	2
HX11X022	u	Passadís de protecció prefabricat metàl·lic amb sistema de seguretat amb tots els requisits reglamentaris, de llargària 2,5 m, d'amplària 1,1 m, amb paviment de entramat de platines metàl·liques i rampes articulades, baranes metàl·liques reglamentàries	1

SISTEMES DE PROTECCIÓ COL·LECTIVA

Codi	UA	Descripció	Riscos
H1511212	m2	Protecció de talús amb malla metàl·lica i làmina de polietilè ancorada amb barres d'acer amb cables, amb una malla de triple torsió, de 80 mm de pas de malla i 2,4 mm de diàmetre i làmina de polietilè d'alta densitat de 2 mm de gruix	3
H1522111	m	Barana de protecció en el perímetre de la coronació d'excavacions, d'alçària 1 m, amb travesser superior, travesser intermedi i muntants de tub metàl·lic de 2,3", sòcol de post de fusta, ancorada al terreny amb daus de formigó i amb el desmuntatge inclòs	1
H1529013	m	Pantalla de protecció contra despreniments de la capa superficial del mantell vegetal, per mitja vessant, d'alçària 2 m amb xarxa de seguretat normalitzada UNE-EN 1263-1, posts de perfils IPN 140 encastats a terra i subjecció amb cables d'acer de diàmetre 3 mm i amb el desmuntatge inclòs	3
H152R013	m	Estacada de protecció contra despreniments del terreny, per mitja vessant, d'alçària 3 m, amb malla galvanitzada de torsió triple i malla electrosoldada de barres corrugades d'acer sobre pals de perfils d'acer IPN 140 encastats a terra i subjectada amb cables d'acer de diàmetre 10 mm i amb el desmuntatge inclòs	3
H152U000	m	Tanca d'advertència o abalisament d'1 m d'alçada amb malla de polietilè taronja, fixada a 1 m del perímetre del sostre amb suports d'acer allotjats amb forats al sostre	1 /9 /11
H152V017	m3	Barrera de seguretat contra esllavissades en coronacions de rases i excavacions amb les terres deixades a la vora i amb el desmuntatge inclòs	3
H153A9F1	u	Topall per a descàrrega de camions en excavacions, de 4 m d'amplada amb tauló de fusta i perfils IPN 100 clavat al terreny i amb el desmuntatge inclòs	25
HBBAA005	u	Senyal de prohibició, normalitzada amb pictograma negre sobre fons blanc, de forma circular amb cantells i banda transversal descendent d'esquerra a dreta a 45°, en color vermell, diàmetre 29 cm, amb cartell explicatiu rectangular, per ser vista fins 12 m, fixada i amb el desmuntatge inclòs	1 /2 /3 /6 /9 /10 /11 /13 /14 /15 /17 /18 /24 /25
HBBAB115	u	Senyal d'obligació, normalitzada amb pictograma blanc sobre fons blau, de forma circular amb cantells en color blanc, diàmetre 29 cm, amb cartell explicatiu rectangular, per ser vista fins 12 m, fixada i amb el desmuntatge inclòs	1 /2 /3 /6 /9 /10 /11 /13 /14 /15 /17 /18 /24 /25
HBBAF004	u	Senyal d'advertència, normalitzada amb pictograma negre sobre fons groc, de forma triangular amb el cantell negre, costat major 41 cm, amb cartell explicatiu rectangular, per ser vista fins 12 m de distància, fixada i amb el desmuntatge inclòs	1 /2 /3 /6 /9 /10 /11 /13 /14 /15 /17 /18 /24 /25

MESURES PREVENTIVES

Codi	Descripció	Riscos
I0000003	Itineraris preestablerts i balissats per al personal	1
I0000004	Revisió i manteniment periòdic de SPC	1
I0000006	Disseny i estudi de les mesures preventives en fase de projecte	1
I0000011	Incorporar al projecte mesures de protecció per al muntatge i manteniment de la instal.lació	1

I0000013	Ordre i neteja	2 /6 /17
I0000014	Preparació i manteniment de les superfícies de treball	2 /6
I0000015	Organització de les zones de pas i emmagatzematge	2 /6
I0000023	Solicitar dades de les característiques físiques de les terres	3
I0000024	Execució de treballs a l'interior de rases per equips	3
I0000030	Suspendre i aixecar les càrregues dins de l'envolcall o fleixos originals	3
I0000038	Substituir lo manual per lo mecànic	9
I0000039	Planificació de compra i programa de manteniment d'eines	9 /11
I0000040	Formació de l'operari en l'ús i manteniment d'eines	9
I0000042	Evitar processos de manipulació de materials a obra	9
I0000044	Evitar processos de tallat de materials a l'obra	10
I0000045	Formació	10 /13 /18
I0000046	Evitar processos d'ajust en obra	10
I0000047	Planificació i procediments per a la càrrega i descàrrega de materials	11
I0000050	No treballar ni estar al radi d'acció de les càrregues suspesses	11
I0000055	Elecció dels equips de manteniment	13
I0000058	Adaptar la feina a les característiques individuals de la persona que la realitza	13
I0000059	Elecció dels materials alternatius poc pessats i més manegables	13
I0000060	Suspensió de les feines en condicions extremes	14
I0000061	Rotació dels llocs de treball	14 /17
I0000062	Planificar els treballs per a realitzar-los en zones protegides	14
I0000066	Utilitzar peces especials d'unió de PVC per tal d'evitar de dilatar les peces amb calor	15
I0000080	Elecció dels materials al disseny del projecte	17
I0000086	Substituir els materials amb substàncies nocives	17 /18
I0000101	Actuacions prèvies de desparasitació i desratització	24
I0000102	Procediment previ de treball	24
I0000103	Planificació de les àrees de treball	25
I0000104	Accessos i circulació independents per a personal i maquinària	25
I0000105	Anivellar la maquinària per a la realització de l'activitat	25
I0000106	El personal no ha de descansar al costat de màquines aturades	25
I0000107	Limitació de la velocitat dels vehicles	25
I0000152	Utilitzar mitjans mecànics(grues, transpalets, plataformes elevadores) per manipular càrregues	11 /13
I0000154	Verificar nivell lumínic mínim (250 lux) a itineraris i llocs de treball	1 /2 /6
I0000155	Controlar la temperatura i velocitat del vent als llocs de treball	14

E12.E02 CONDUCTES VERTICALS O PENJATS (BAIXANTS I COL·LECTORS SUSPESOS, FUMS)

XARXA DE DESGUÀS VERTICAL I PENJADA, I EVACUACIÓ DE FUMS EN MATERIAL PREFABRICAT

Avaluació de riscos

Id	Risc	P	G	A
1	CAIGUDA DE PERSONES A DIFERENT NIVELL **Situació:** TREBALLS EN ALÇADA DES DE BASTIDES DE BORRIQUETES	2	3	4
2	CAIGUDA DE PERSONES AL MATEIX NIVELL **Situació:** EN ITINERARIS A OBRA	2	1	2
4	CAIGUDA D'OBJECTES PER MANIPULACIÓ O DE MATERIALS TRANSPORTATS **Situació:** MANIPULACIÓ I MANTENIMENT DE EINES	2	3	4
6	TREPITJADES SOBRE OBJECTES **Situació:** ITINERARIS A OBRA	2	1	2
9	COPS AMB OBJECTES O EINES (TALLS) **Situació:** MANIPULACIÓ MATERIALS PROCÉS DE ANCORATGES	2	1	2
10	PROJECCIÓ DE FRAGMENTS O PARTÍCULES **Situació:** MANIPULACIÓ MATERIALS PROCÉS DE ANCORATGES TALL MATERIAL CERAMICO	1	2	2
13	SOBREESFORÇOS **Situació:** MANIPULACIÓ MANUAL	2	2	3
14	EXPOSICIÓ A CONDICIONS AMBIENTALS EXTREMES **Situació:** TREBALLS A L'EXTERIOR	2	2	3
15	CONTACTES TÈRMICS **Situació:** BUFADOR	1	2	2
16	EXPOSICIÓ A CONTACTES ELÈCTRICS **Situació:** CONTACTES DIRECTES I INDIRECTES	1	3	3
17	INHALACIÓ O INGESTIÓ DE SUBSTANCIES NOCIVES **Situació:** POLS COLES TALL DE MATERIAL	1	2	2
18	CONTACTES AMB SUBSTANCIES NOCIVES (CÀUSTIQUES, CORROSIVES, IRRITANTS O	1	2	2

AL·LERGÈNIQUES)
Situació: COLES
CIMENTS

24	ACCIDENTS CAUSATS PER ÉSSERS VIUS **Situació:** CONNEXIONS A CLAVEGUERES EXISTENTS	1	2	2

P: Probabilitat (1,2,3) / G: Gravetat (1,2,3) / A: Avaluació (1,2,3,4,5)

EQUIPS PROTECCIÓ INDIVIDUAL

Codi	UA	Descripció	Riscos
H1411111	u	Casc de seguretat per a ús normal, contra cops, de polietilè amb un pes màxim de 400 g, homologat segons UNE-EN 812	1 /2 /4 /6 /9 /10 /14 /15 /16 /24
H1411112	u	Casc de seguretat per a ús normal, contra cops, de polietilè amb un pes màxim de 400 g, dotat d'il·luminació autònoma, homologat segons UNE-EN 812	14
H1414119	u	Casc de seguretat, de polietilè, amb un pes màxim de 400 g, amb pantalla facial amb visor de malla de reixeta metàl·lica, acoblada amb arnès abatible, homologat segons UNE-EN 812 i UNE-EN 1731	10 /18
H1421110	u	Ulleres de seguretat antiimpactes estàndard, amb muntura universal, amb visor transparent i tractament contra l'entelament, homologades segons UNE-EN 167 i UNE-EN 168	10 /14
H1431101	u	Protector auditiu de tap d'escuma, homologat segons UNE-EN 352-2 i UNE-EN 458	14
H1445003	u	Mascareta de protecció respiratòria, homologada segons UNE-EN 140	17
H14462N4	u	Semimàscara filtrant de protecció contra partícules d'eficacia mitja, tipus FFP, classe 2, (FFP2), no reutilitzable (NR), segons norma UNE-EN 149, sense vàlvula	17
H144D205	u	Filtre contra partícules, identificat amb banda de color blanc, homologat segons UNE-EN 143 i UNE-EN 12083	17
H144E406	u	Filtre mixte contra gasos i partícules, homologat segons UNE-EN 14387 i UNE-EN 12083	17
H1457520	u	Parella de guants aïllants del fred i absorbents de les vibracions, de PVC sobre suport d'escuma de poliuretà, folrats interiorment amb teixit hidròfug reversible, amb maniguets fins a mig avantbraç, homologats segons UNE-EN 511 i UNE-EN 420	14
H1459630	u	Parella de guants per a soldador, amb palmell de pell, folre interior de cotó, i mànigа llarga de serratge folrada de dril fort, homologats segons UNE-EN 407 i UNE-EN 420	15
H145C002	u	Parella de guants de protecció contra riscs mecànics comuns de construcció nivell 3, homologats segons UNE-EN 388 i UNE-EN 420	1 /2 /4 /6 /9 /10 /24
H145E003	u	Parella de guants contra agents químics i microorganismes, homologats segons UNE-EN 374-1, UNE-EN ISO 11298-2, UNE-EN 1998-3 i UNE-EN 420	18
H145F004	u	Parella de guants d'alta visibilitat pigmentats en color fosforescent per a estibadors de càrregues amb grua i/o senyalistes, homologats segons UNE-EN 471 i UNE-EN 420	4
H145K153	u	Parella de guants de material aïllant per a treballs elèctrics, classe 00, logotip color beix, tensió màxima 500 V, homologats segons UNE-EN 420	16
H1461110	u	Parella de botes d'aigua de PVC de canya alta, amb sola antilliscant i folrades de niló rentable, homologades segons UNE-EN ISO 20344, UNE-EN ISO 20345, UNE-EN ISO 20346 i UNE-EN ISO 20347	14 /24
H1463253	u	Parella de botes dielèctriques resistents a la humitat, de pell rectificada, amb turmellera encoixinada sola antilliscant i antiestàtica, falca amortidora per al taló, llengüeta de manxa, de despreniment ràpid, sense ferramenta metàl·lica, amb puntera reforçada, homologades segons DIN 4843	16
H1465275	u	Parella de botes baixes de seguretat industrial per a treballs de construcció en general, resistents a la humitat, de pell rectificada, amb turmellera encoixinada, amb puntera metàl·lica, sola antilliscant, falca amortidora d'impactes al taló i sense plantilla metàl·lica, homologades segons UNE-EN ISO 20344, UNE-EN ISO 20345, UNE-EN ISO 20346 i UNE-EN ISO 20347	1 /2 /4 /6 /9 /10 /14 /15 /18 /24
H147D405	u	Sistema anticaiguda compost per un arnès anticaiguda amb tirants, bandes secundàries, bandes subglúties, bandes de cuixa, recolzament dorsal per a subjecció, elements d'ajust, element dorsal d'enganxament d'arnès anticaiguda i sivella, incorporat a un subsistema anticaiguda de tipus lliscant sobre línia d'ancoratge flexible de llargaria 10 m, homologat segons UNE-EN 361, UNE-EN 362, UNE-EN 364, UNE-EN 365 i UNE-EN 353-2	1
H147N000	u	Faixa de protecció dorslumbar	13
H1481242	u	Granota de treball per a construcció, de polièster i cotó (65%-35%), color beix, trama 240, amb butxaques interiors, homologada segons UNE-EN 340	1 /2 /4 /6 /9 /10 /14 /15 /16 /18 /24
H1482222	u	Camisa de treball per a construcció, de polièster i cotó (65%-35%), color beix amb butxaques interiors, trama 240, homologada segons UNE-EN 340	14
H1485800	u	Armilla reflectant amb tires reflectants a la cintura, al pit i a l'esquena, homologada segons UNE-EN 471	4
H1486241	u	Casaca tipus enginyer, de polièster embuatada amb material aïllant, butxaques exteriors	14
H1487350	u	Impermeable amb jaqueta, caputxa i pantalons, per a edificació, de PVC soldat de 0,3 mm de gruix, homologat segons UNE-EN 340	14

MITJANS AUXILIARS D'UTILITAT PREVENTIVA

Codi	UA	Descripció	Riscos
HX11X003	u	Bastida modular amb estructura tubular i sistema de seguretat amb tots els requisits reglamentaris en previsió de caigudes per a la realització d'estructures, tancaments, cobertes, i altres treballs en alçada	1
HX11X019	m	Marquesina de protecció en voladiu en bastida tubular amb sistema de seguretat amb tots els requisits reglamentaris, normalitzada i incorporada UNE-EN 12810-1 (HD-1000)	4
HX11X021	u	Passadís de protecció prefabricat metàl·lic amb sistema de seguretat amb tots els requisits reglamentaris, de llargària 2,5 m, d'amplària 1,1 m, amb paviment de entramat de platines metàl·liques i rampes articulades, baranes metàl·liques reglamentàries, muntants de 2 m d'alçada, sostre de xapa d'acer de 3 mm de gruix	4

SISTEMES DE PROTECCIÓ COL·LECTIVA

Codi	UA	Descripció	Riscos
H1512013	m2	Protecció col·lectiva vertical dels laterals dels forats de les escales en tota l'alçada amb xarxa-teló normalitzada (UNE-EN 1263-1) de poliamida no regenerada, de tenacitat alta nuada amb corda perimetral de poliamida, ancoratge de fleix perforat i clau d'impacte d'acer i corda de cosit de 6 mm de diàmetre i amb el desmuntatge inclòs	1
H151A1K1	m2	Protecció col·lectiva horitzontal d'obertures amb xarxa per a proteccions superficials contra caigudes, de fil trenat de poliamida no regenerada, de tenacitat alta, de 4 mm de diàmetre, 80x80 mm de pas de malla, corda perimetral de poliamida de 12 mm de diàmetre nuada a la xarxa, fixada amb fleix i tacs d'expansió i amb el desmuntatge inclòs	1
H151AJ01	m2	Protecció horitzontal d'obertures d'1 m de diàmetre com a màxim, en sostres, amb fusta i amb el desmuntatge inclòs	1
H1521431	m	Barana de protecció per a escales, d'alçària 1 m, amb travesser de tauló de fusta fixada amb suports de muntant metàl·lic amb mordassa per al sostre i amb el desmuntatge inclòs	1
H152M671	m	Barana de protecció prefabricada per a forats d'ascensor, d'alçària 1 m, fixada amb cargols d'ataconat als brancals de fàbrica i amb el desmuntatge inclòs	1
H152N681	m	Barana de protecció sobre sostre o llosa, d'alçària 1 m, enjovada en cèrcol perimetral de formigó cada 2,5 m i amb el desmuntatge inclòs	1
H152U000	m	Tanca d'advertència o abalisament d'1 m d'alçada amb malla de polietilè taronja, fixada a 1 m del perímetre del sostre amb suports d'acer allotjats amb forats al sostre	2 /6
H1542013	u	Protecció solar de la zona de treball de 4x8 m i 3 m d'alçària, a base de perfils metàl·lics ancorats a terra, corda de fibra vegetal tensada, vela de polietilè perforada amb traus perimetrals nuada a les cordes i amb el desmuntatge inclòs	14
H1549002	m	Pantalla de protecció per a treballs exposats al vent, d'alçària 2,5 m de planxa nervada d'acer galvanitzat, tornapuntes de perfils d'acer ancorats al terreny amb formigó cada 1,5 m i amb el desmuntatge inclòs	14
H154M029	u	Mampara plegable de protecció contra projecció de partícules de tauler de fusta amb acabat estratificat, d'alçària 2 m i amplària 3 m, i amb el desmuntatge inclòs	10
H16C0003	d	Detector de gasos portàtil, per a espais confinats, amb detector de gas combustible, O2, CO i H2S	17
HBBAA005	u	Senyal de prohibició, normalitzada amb pictograma negre sobre fons blanc, de forma circular amb cantells i banda transversal descendent d'esquerra a dreta a 45°, en color vermell, diàmetre 29 cm, amb cartell explicatiu rectangular, per ser vista fins 12 m, fixada i amb el desmuntatge inclòs	1 /2 /4 /6 /9 /10 /13 /14 /15 /16 /17 /18 /24
HBBAB115	u	Senyal d'obligació, normalitzada amb pictograma blanc sobre fons blau, de forma circular amb cantells en color blanc, diàmetre 29 cm, amb cartell explicatiu rectangular, per ser vista fins 12 m, fixada i amb el desmuntatge inclòs	1 /2 /4 /6 /9 /10 /13 /14 /15 /16 /17 /18 /24
HBBAE001	u	Rètol adhesiu (MIE-RAT.10) de maniobra per a quadre o pupitre de control elèctric, adherit	16
HBBAF004	u	Senyal d'advertència, normalitzada amb pictograma negre sobre fons groc, de forma triangular amb el cantell negre, costat major 41 cm, amb cartell explicatiu rectangular, per ser vista fins 12 m de distància, fixada i amb el desmuntatge inclòs	1 /2 /4 /6 /9 /10 /13 /14 /15 /16 /17 /18 /24

MESURES PREVENTIVES

Codi	Descripció	Riscos
I0000003	Itineraris preestablerts i balissats per al personal	1
I0000004	Revisió i manteniment periòdic de SPC	1
I0000007	Adoptar les mesures preventives necessàries per al manteniment correcte posterior	1
I0000013	Ordre i neteja	2 /6 /17
I0000014	Preparació i manteniment de les superfícies de treball	2 /6
I0000015	Organització de les zones de pas i emmagatzematge	2 /6

I0000020	No realitzar treballs a la mateixa vertical	4
I0000025	Planificació d'àrees i llocs de treball	4
I0000026	Planificació de recorreguts i maniobres per a màquines i camions	4
I0000027	Elecció dels mitjans auxiliars de manteniment	4
I0000028	Impedir l'accés de personal dins del radi d'acció de càrregues suspeses	4
I0000029	No balancejar les càrregues suspeses	4
I0000030	Suspendre i aixecar les càrregues dins de l'envolcall o fleixos originals	4
I0000031	Per a la manipulació de materials voluminosos i/o pesats, solicitar un procediment de treball específic	4
I0000033	Solicitar habilitació professional del personal encarregat del manteniment de l'obra	4
I0000039	Planificació de compra i programa de manteniment d'eines	9
I0000040	Formació de l'operari en l'ús i manteniment d'eines	9
I0000042	Evitar processos de manipulació de materials a obra	9
I0000044	Evitar processos de tallat de materials a l'obra	10
I0000045	Formació	10 /13 /18
I0000046	Evitar processos d'ajust en obra	10
I0000055	Elecció dels equips de manteniment	13
I0000056	Paletització i eines ergonòmiques	13
I0000058	Adaptar la feina a les característiques individuals de la persona que la realitza	13
I0000059	Elecció dels materials alternatius poc pessats i més manegables	13
I0000060	Suspensió de les feines en condicions extremes	14
I0000061	Rotació dels llocs de treball	14 /17
I0000062	Planificar els treballs per a realitzar-los en zones protegides	14
I0000066	Utilitzar peces especials d'unió de PVC per tal d'evitar de dilatar les peces amb calor	15
I0000067	No treballar al costat de linies elèctriques amb cables nusos	16
I0000068	Elecció i manteniment de les eines elèctriques	16
I0000069	Formació i habilitació específica per a cada eina	16
I0000070	Compliment del REBT pel que fa a equips de protecció	16
I0000071	Revisió de la posta a terra	16
I0000072	Realitzar els treballs sobre superfícies seques	16
I0000073	Disposar de quadres elèctrics secundaris	16
I0000074	Reg de les zones de treball	17
I0000078	Evitar processos de divissió de material en sec	17
I0000084	Talls amb serra de trepar per via humida, amb proteccións integrades	10 /17
I0000085	Ventilació de les zones de treball	17
I0000086	Substituir els materials amb substàncies nocives	17 /18
I0000101	Actuacions prèvies de desparasitació i desratització	24
I0000102	Procediment previ de treball	24
I0000151	Per treballs en alçada utilitzar plataformes elevadores mecàniques o hidràuliques	1
I0000152	Utilitzar mitjans mecànics(grues, transpalets, plataformes elevadores) per manipular càrregues	4 /13
I0000154	Verificar nivell lumínic mínim (250 lux) a itineraris i llocs de treball	2 /6 /9
I0000155	Controlar la temperatura i velocitat del vent als llocs de treball	14
I0000161	Verificar que les connexions de les màquines es facin amb endolls reglamentaris	16

E12.E03 ELEMENTS SOTERRATS (CLAVEGUERONS, POUS, DRENATGES)

XARXA HORITZONTAL D'EVACUACIÓ ENTERRADA, COMPOSADA DE POUS DE REGISTRE, DRENATGES I DESGUÀS, EN MATERIAL PREFABRICAT

Avaluació de riscos

Id	Risc	P	G	A
1	CAIGUDA DE PERSONES A DIFERENT NIVELL **Situació:** CAIGUDES DINS RASES OBERTES I POUS	2	3	4
2	CAIGUDA DE PERSONES AL MATEIX NIVELL **Situació:** TERRENY IRREGULAR MATERIALS MAL APLEGATS	2	1	2
3	CAIGUDA D'OBJECTES PER DESPLOM, ESFONDRAMENT O ENSORRAMENT **Situació:** CAIGUDES DE TERRES EN POUS I RASES ENFONSAMENT DE TALUSSOS.	2	3	4
6	TREPITJADES SOBRE OBJECTES **Situació:** ITINERARIS A OBRA	1	1	1
9	COPS AMB OBJECTES O EINES (TALLS) **Situació:** MANIPULACIÓ DE MATERIALS I EINES	2	2	3
10	PROJECCIÓ DE FRAGMENTS O PARTÍCULES **Situació:** MANIPULACIÓ D'ELEMENTS REJUNTATS I FARCITS DE MATERIAL	1	2	2
11	ATRAPAMENT PER O ENTRE OBJECTES **Situació:** MANIPULACIÓ DE MATERIALS PESANTS MANTENIMENT DE MATERIALS	2	2	3
13	SOBREESFORÇOS	2	2	3

	Situació: MANIPULACIÓ MANUAL			
14	EXPOSICIÓ A CONDICIONS AMBIENTALS EXTREMES **Situació:** TREBALLS A L'EXTERIOR	2	2	3
15	CONTACTES TÈRMICS **Situació:** BUFADOR	1	2	2
17	INHALACIÓ O INGESTIÓ DE SUBSTANCIES NOCIVES **Situació:** COLES POLS GASOS	1	2	2
18	CONTACTES AMB SUBSTANCIES NOCIVES (CÀUSTIQUES, CORROSIVES, IRRITANTS O AL·LERGÈNIQUES) **Situació:** COLA CIMENT	1	2	2
24	ACCIDENTS CAUSATS PER ÉSSERS VIUS **Situació:** EN CONNEXIÓ A LA XARXA EXISTENT	1	2	2
25	ATROPELLAMENTS O COPS AMB VEHICLES **Situació:**	2	3	4

P: Probabilitat (1,2,3) / G: Gravetat (1,2,3) / A: Avaluació (1,2,3,4,5)

EQUIPS PROTECCIÓ INDIVIDUAL

Codi	UA	Descripció	Riscos
H1411111	u	Casc de seguretat per a ús normal, contra cops, de polietilè amb un pes màxim de 400 g, homologat segons UNE-EN 812	1 /2 /3 /6 /9 /10 /11 /14 /15 /24 /25
H1411112	u	Casc de seguretat per a ús normal, contra cops, de polietilè amb un pes màxim de 400 g, dotat d'il·luminació autònoma, homologat segons UNE-EN 812	14
H1414119	u	Casc de seguretat, de polietilè, amb un pes màxim de 400 g, amb pantalla facial amb visor de malla de reixeta metàl·lica, acoblada amb arnès abatible, homologat segons UNE-EN 812 i UNE-EN 1731	10 /18
H1421110	u	Ulleres de seguretat antiimpactes estàndard, amb muntura universal, amb visor transparent i tractament contra l'entelament, homologades segons UNE-EN 167 i UNE-EN 168	10 /14
H1431101	u	Protector auditiu de tap d'escuma, homologat segons UNE-EN 352-2 i UNE-EN 458	14
H1432012	u	Protector auditiu d'auricular, acoblat al cap amb arnès i orelleres antisoroll, homologat segons UNE-EN 352-1 i UNE-EN 458	14
H1445003	u	Mascareta de protecció respiratòria, homologada segons UNE-EN 140	17
H14462N4	u	Semimàscara filtrant de protecció contra partícules d'eficacia mitja, tipus FFP, classe 2, (FFP2), no reutilitzable (NR), segons norma UNE-EN 149, sense vàlvula	17
H144D205	u	Filtre contra partícules, identificat amb banda de color blanc, homologat segons UNE-EN 143 i UNE-EN 12083	17
H144E406	u	Filtre mixte contra gasos i partícules, homologat segons UNE-EN 14387 i UNE-EN 12083	17
H1457520	u	Parella de guants aïllants del fred i absorbents de les vibracions, de PVC sobre suport d'escuma de poliuretà, folrats interiorment amb teixit hidròfug reversible, amb maniguets fins a mig avantbraç, homologats segons UNE-EN 511 i UNE-EN 420	14
H1459630	u	Parella de guants per a soldador, amb palmell de pell, folre interior de cotó, i mànigа llarga de serratge folrada de dril fort, homologats segons UNE-EN 407 i UNE-EN 420	15
H145C002	u	Parella de guants de protecció contra riscs mecànics comuns de construcció nivell 3, homologats segons UNE-EN 388 i UNE-EN 420	1 /2 /3 /9 /10 /11 /24 /25
H145E003	u	Parella de guants contra agents químics i microorganismes, homologats segons UNE-EN 374-1, UNE-EN ISO 11298-2, UNE-EN 1998-3 i UNE-EN 420	18
H145F004	u	Parella de guants d'alta visibilitat pigmentats en color fosforescent per a estibadors de càrregues amb grua i/o senyalistes, homologats segons UNE-EN 471 i UNE-EN 420	11 /25
H1461110	u	Parella de botes d'aigua de PVC de canya alta, amb sola antilliscant i folrades de niló rentable, homologades segons UNE-EN ISO 20344, UNE-EN ISO 20345, UNE-EN ISO 20346 i UNE-EN ISO 20347	14
H1465275	u	Parella de botes baixes de seguretat industrial per a treballs de construcció en general, resistents a la humitat, de pell rectificada, amb turmellera encoixinada, amb puntera metàl·lica, sola antilliscant, falca amortidora d'impactes al taló i sense plantilla metàl·lica, homologades segons UNE-EN ISO 20344, UNE-EN ISO 20345, UNE-EN ISO 20346 i UNE-EN ISO 20347	1 /2 /3 /6 /9 /10 /11 /14 /15 /18 /24 /25
H147D405	u	Sistema anticaiguda compost per un arnès anticaiguda amb tirants, bandes secundàries, bandes subglúties, bandes de cuixa, recolzament dorsal per a subjecció, elements d'ajust, element dorsal d'enganxament d'arnès anticaiguda i sivella, incorporat a un subsistema anticaiguda de tipus lliscant sobre línia d'ancoratge flexible de llargaria 10 m, homologat segons UNE-EN 361, UNE-EN 362, UNE-EN 364, UNE-EN 365 i UNE-EN 353-2	1
H147N000	u	Faixa de protecció dorslumbar	13
H1481242	u	Granota de treball per a construcció, de polièster i cotó (65%-35%), color beix, trama 240, amb butxaques interiors, homologada segons UNE-EN 340	1 /2 /3 /6 /9 /10 /11 /14 /15 /18

			/24 /25
H1482222	u	Camisa de treball per a construcció, de polièster i cotó (65%-35%), color beix amb butxaques interiors, trama 240, homologada segons UNE-EN 340	14
H1485800	u	Armilla reflectant amb tires reflectants a la cintura, al pit i a l'esquena, homologada segons UNE-EN 471	11 /25
H1486241	u	Casaca tipus enginyer, de polièster embuatada amb material aïllant, butxaques exteriors	14
H1487350	u	Impermeable amb jaqueta, caputxa i pantalons, per a edificació, de PVC soldat de 0,3 mm de gruix, homologat segons UNE-EN 340	14

MITJANS AUXILIARS D'UTILITAT PREVENTIVA

Codi	UA	Descripció	Riscos
HX11X022	u	Passadís de protecció prefabricat metàl·lic amb sistema de seguretat amb tots els requisits reglamentaris, de llargària 2,5 m, d'amplària 1,1 m, amb paviment de entramat de platines metàl·liques i rampes articulades, baranes metàl·liques reglamentàries	1

SISTEMES DE PROTECCIÓ COL·LECTIVA

Codi	UA	Descripció	Riscos
H1511212	m2	Protecció de talús amb malla metàl·lica i làmina de polietilè ancorada amb barres d'acer amb cables, amb una malla de triple torsió, de 80 mm de pas de malla i 2,4 mm de diàmetre i làmina de polietilè d'alta densitat de 2 mm de gruix	3
H1522111	m	Barana de protecció en el perímetre de la coronació d'excavacions, d'alçària 1 m, amb travesser superior, travesser intermedi i muntants de tub metàl·lic de 2,3", sòcol de post de fusta, ancorada al terreny amb daus de formigó i amb el desmuntatge inclòs	1
H1529013	m	Pantalla de protecció contra despreniments de la capa superficial del mantell vegetal, per mitja vessant, d'alçària 2 m amb xarxa de seguretat normalitzada UNE-EN 1263-1, posts de perfils IPN 140 encastats a terra i subjecció amb cables d'acer de diàmetre 3 mm i amb el desmuntatge inclòs	3 /25
H152R013	m	Estacada de protecció contra despreniments del terreny, per mitja vessant, d'alçària 3 m, amb malla galvanitzada de torsió triple i malla electrosoldada de barres corrugades d'acer sobre pals de perfils d'acer IPN 140 encastats a terra i subjectada amb cables d'acer de diàmetre 10 mm i amb el desmuntatge inclòs	3
H152U000	m	Tanca d'advertència o abalisament d'1 m d'alçada amb malla de polietilè taronja, fixada a 1 m del perímetre del sostre amb suports d'acer allotjats amb forats al sostre	1 /25
H152V017	m3	Barrera de seguretat contra esllavissades en coronacions de rases i excavacions amb les terres deixades a la vora i amb el desmuntatge inclòs	3
H1542013	u	Protecció solar de la zona de treball de 4x8 m i 3 m d'alçària, a base de perfils metàl·lics ancorats a terra, corda de fibra vegetal tensada, vela de polietilè perforada amb traus perimetrals nuada a les cordes i amb el desmuntatge inclòs	14
H1549002	m	Pantalla de protecció per a treballs exposats al vent, d'alçària 2,5 m de planxa nervada d'acer galvanitzat, tornapuntes de perfils d'acer ancorats al terreny amb formigó cada 1,5 m i amb el desmuntatge inclòs	14
H154M029	u	Mampara plegable de protecció contra projecció de partícules de tauler de fusta amb acabat estratificat, d'alçària 2 m i amplària 3 m, i amb el desmuntatge inclòs	10
H16C0003	d	Detector de gasos portàtil, per a espais confinats, amb detector de gas combustible, O2, CO i H2S	17
HBBAA005	u	Senyal de prohibició, normalitzada amb pictograma negre sobre fons blanc, de forma circular amb cantells i banda transversal descendent d'esquerra a dreta a 45°, en color vermell, diàmetre 29 cm, amb cartell explicatiu rectangular, per ser vista fins 12 m, fixada i amb el desmuntatge inclòs	1 /2 /3 /6 /9 /10 /11 /14 /15 /17 /24 /25
HBBAB115	u	Senyal d'obligació, normalitzada amb pictograma blanc sobre fons blau, de forma circular amb cantells en color blanc, diàmetre 29 cm, amb cartell explicatiu rectangular, per ser vista fins 12 m, fixada i amb el desmuntatge inclòs	1 /2 /3 /6 /9 /10 /11 /14 /15 /17 /24 /25
HBBAF004	u	Senyal d'advertència, normalitzada amb pictograma negre sobre fons groc, de forma triangular amb el cantell negre, costat major 41 cm, amb cartell explicatiu rectangular, per ser vista fins 12 m de distància, fixada i amb el desmuntatge inclòs	1 /2 /3 /6 /9 /10 /11 /14 /15 /17 /24 /25

MESURES PREVENTIVES

Codi	Descripció	Riscos
I0000003	Itineraris preestablerts i balissats per al personal	1
I0000004	Revisió i manteniment periòdic de SPC	1
I0000012	Assegurar les escales de mà	1
I0000013	Ordre i neteja	2 /6 /17
I0000014	Preparació i manteniment de les superfícies de treball	2 /6
I0000015	Organització de les zones de pas i emmagatzematge	2 /6
I0000020	No realitzar treballs a la mateixa vertical	3

I0000023	Solicitar dades de les característiques físiques de les terres	3
I0000027	Elecció dels mitjans auxiliars de manteniment	3
I0000039	Planificació de compra i programa de manteniment d'eines	9 /11
I0000040	Formació de l'operari en l'ús i manteniment d'eines	9
I0000042	Evitar processos de manipulació de materials a obra	9
I0000044	Evitar processos de tallat de materials a l'obra	10
I0000045	Formació	10 /13 /18
I0000046	Evitar processos d'ajust en obra	10
I0000047	Planificació i procediments per a la càrrega i descàrrega de materials	11
I0000050	No treballar ni estar al radi d'acció de les càrregues suspesses	11
I0000055	Elecció dels equips de manteniment	13
I0000056	Paletització i eines ergonòmiques	13
I0000058	Adaptar la feina a les característiques individuals de la persona que la realitza	13
I0000059	Elecció dels materials alternatius poc pessats i més manegables	13
I0000060	Suspensió de les feines en condicions extremes	14
I0000061	Rotació dels llocs de treball	14 /17
I0000062	Planificar els treballs per a realitzar-los en zones protegides	14
I0000066	Utilitzar peces especials d'unió de PVC per tal d'evitar de dilatar les peces amb calor	15
I0000074	Reg de les zones de treball	17
I0000078	Evitar processos de divissió de material en sec	17
I0000079	Realitzar els treballs a l´aire lliure, sempre a sotavent	17
I0000082	Aïllament del procés	17
I0000084	Talls amb serra de trepar per via humida, amb proteccións integrades	17
I0000085	Ventilació de les zones de treball	17
I0000086	Substituir els materials amb substàncies nocives	17 /18
I0000101	Actuacions prèvies de desparasitació i desratització	24
I0000102	Procediment previ de treball	24
I0000152	Utilitzar mitjans mecànics(grues, transpalets, plataformes elevadores) per manipular càrregues	3 /11 /13
I0000154	Verificar nivell lumínic mínim (250 lux) a itineraris i llocs de treball	1 /2 /6 /9
I0000155	Controlar la temperatura i velocitat del vent als llocs de treball	14

E13 INSTAL.LACIONS DE CLIMATITZACIÓ, CALEFACCIÓ I VENTILACIÓ MECÀNICA
E13.E01 INSTAL.LACIONS DE CLIMATITZACIÓ, CALEFACCIÓ I VENTILACIÓ MECÀNICA

OPERACIONS DE MUNTATGE, MOVIMENT D'EQUIPS, CONNEXIONS DE CANONADES, CONNEXIÓ ELÈCTRICA, PROVES DE PRESSIÓ I POSTA EN FUNCIONAMENT D'INSTAL.LACIONS DE CLIMATITZACIÓ, CALEFACCIÓ I VENTILACIÓ MECÀNICA

Avaluació de riscos

Id	Risc	P	G	A
1	CAIGUDA DE PERSONES A DIFERENT NIVELL **Situació:** EN MUNTATGE D'EQUIPS EN ALÇADA DES D'ESCALES MANUALS DES DE BASTIDES DE BORRIQUETES O PLATAFORMES	2	3	4
2	CAIGUDA DE PERSONES AL MATEIX NIVELL **Situació:** ITINERARIS A OBRA	1	2	2
4	CAIGUDA D'OBJECTES PER MANIPULACIÓ O DE MATERIALS TRANSPORTATS **Situació:** MANTENIMENT I MANIPULACIÓ D'EQUIPS PESANTS EINES	1	3	3
6	TREPITJADES SOBRE OBJECTES **Situació:** ITINERARIS A OBRA MATERIALS I EINES ACOPIATS	2	1	2
9	COPS AMB OBJECTES O EINES (TALLS) **Situació:** MANIPULACIÓ DE MATERIALS MANIPULACIÓ D'EINES DESEMBALATGE D'EQUIPS	3	1	3
10	PROJECCIÓ DE FRAGMENTS O PARTÍCULES **Situació:** ÚS DE RADIAL EXPLOSIÓ EN PROVES DE PRESSIÓ SOLDADURA ELÈCTRICA TALL OXIACETILÈ PERFORADORES EN PARETS	3	2	4
11	ATRAPAMENT PER O ENTRE OBJECTES **Situació:** MANIPULACIÓ D'EQUIPS PESANTS AMB ELEMENTS ROTATIUS DE L'EQUIP EN LA SEVA POSTA EN FUNCIONAMENT	2	2	3
13	SOBREESFORÇOS **Situació:** MANIPULACIÓ MANUAL	2	2	3
14	EXPOSICIÓ A CONDICIONS AMBIENTALS EXTREMES **Situació:** TREBALLS A L'EXTERIOR	2	2	3

		TREBALLS EN LLOCS TANCATS			
15	CONTACTES TÈRMICS **Situació:** PROJECCIÓ DE FLUIDS SUPERFÍCIES CALENTES DELS PROCESSOS CALENTS I DE SOLDADURA		2	2	3
16	EXPOSICIÓ A CONTACTES ELÈCTRICS **Situació:** CONTACTES DIRECTES I INDIRECTES		1	3	3
17	INHALACIÓ O INGESTIÓ DE SUBSTANCIES NOCIVES **Situació:** GASOS SOLDADURA REFRIGERANTS (SEGONS I TERCERS) GASOS DE COMBUSTIÓ EN LLOCS TANCATS		1	3	3
20	EXPLOSIONS **Situació:** FUITES DE GAS BOMBONES DE OXIACETILÈ PROVES DE CÀRREGA		1	3	3
21	INCENDIS **Situació:** PER REFRIGERANTS (TERCERS) PER ÚS DE RADIAL O PER OXIACETILÈ		1	2	2

P: Probabilitat (1,2,3) / G: Gravetat (1,2,3) / A: Avaluació (1,2,3,4,5)

EQUIPS PROTECCIÓ INDIVIDUAL

Codi	UA	Descripció	Riscos
H1411111	u	Casc de seguretat per a ús normal, contra cops, de polietilè amb un pes màxim de 400 g, homologat segons UNE-EN 812	1 /2 /4 /6 /9 /10 /11 /14 /15 /21
H1411112	u	Casc de seguretat per a ús normal, contra cops, de polietilè amb un pes màxim de 400 g, dotat d'il·luminació autònoma, homologat segons UNE-EN 812	14
H1414119	u	Casc de seguretat, de polietilè, amb un pes màxim de 400 g, amb pantalla facial amb visor de malla de reixeta metàl·lica, acoblada amb arnès abatible, homologat segons UNE-EN 812 i UNE-EN 1731	20
H1421110	u	Ulleres de seguretat antiimpactes estàndard, amb muntura universal, amb visor transparent i tractament contra l'entelament, homologades segons UNE-EN 167 i UNE-EN 168	10 /14
H1423230	u	Ulleres de seguretat per a tall oxiacetilènic, amb muntura universal de barnilla d'acer recoberta de PVC, amb visors circulars de 50 mm de D foscos de color DIN 5, homologades segons UNE-EN 175 i UNE-EN 169	10
H142AC60	u	Pantalla facial per a soldadura elèctrica, amb marc abatible de mà i suport de polièster reforçat amb fibra de vidre vulcanitzada d'1,35 mm de gruix, amb visor inactínic semifosc amb protecció DIN 12, homologada segons UNE-EN 175	10
H1431101	u	Protector auditiu de tap d'escuma, homologat segons UNE-EN 352-2 i UNE-EN 458	14
H1445003	u	Mascareta de protecció respiratòria, homologada segons UNE-EN 140	17
H14462N4	u	Semimàscara filtrant de protecció contra partícules d'eficacia mitja, tipus FFP, classe 2, (FFP2), no reutilitzable (NR), segons norma UNE-EN 149, sense vàlvula	17
H144E406	u	Filtre mixte contra gasos i partícules, homologat segons UNE-EN 14387 i UNE-EN 12083	17
H144JA20	u	Equip autònom de respiració amb mascareta amb visor panoràmic per a ambients amb un nivell d'oxigen inferior al 16% d'alta toxicitat, regulador de pressió positiva, avisador acústic a 50 bar i botella de 7 l a 200 bar, amb autonomia de 45 minuts, vàlvula d'exhalació	21
H1457520	u	Parella de guants aïllants del fred i absorbents de les vibracions, de PVC sobre suport d'escuma de poliuretà, folrats interiorment amb teixit hidròfug reversible, amb maniguets fins a mig avantbraç, homologats segons UNE-EN 511 i UNE-EN 420	14 /15
H1459630	u	Parella de guants per a soldador, amb palmell de pell, folre interior de cotó, i mànigа llarga de serratge folrada de dril fort, homologats segons UNE-EN 407 i UNE-EN 420	10 /15
H145C002	u	Parella de guants de protecció contra riscs mecànics comuns de construcció nivell 3, homologats segons UNE-EN 388 i UNE-EN 420	1 /2 /4 /9 /10 /11 /20 /21
H145F004	u	Parella de guants d'alta visibilitat pigmentats en color fosforescent per a estibadors de càrregues amb grua i/o senyalistes, homologats segons UNE-EN 471 i UNE-EN 420	4 /11
H145K153	u	Parella de guants de material aïllant per a treballs elèctrics, classe 00, logotip color beix, tensió màxima 500 V, homologats segons UNE-EN 420	16
H145K397	u	Parella de guants de material aïllant per a treballs elèctrics, classe 1, logotip color blanc, tensió màxima 7500 V, homologats segons UNE-EN 420	16
H1461110	u	Parella de botes d'aigua de PVC de canya alta, amb sola antilliscant i folrades de niló rentable, homologades segons UNE-EN ISO 20344, UNE-EN ISO 20345, UNE-EN ISO 20346 i UNE-EN ISO 20347	14
H1465275	u	Parella de botes baixes de seguretat industrial per a treballs de construcció en general, resistents a la humitat, de pell rectificada, amb turmellera encoixinada, amb puntera metàl·lica, sola antilliscant, falca amortidora d'impactes al taló i sense plantilla metàl·lica, homologades segons UNE-EN ISO 20344, UNE-EN ISO 20345, UNE-EN ISO 20346 i UNE-EN ISO 20347	1 /2 /4 /6 /9 /10 /11 /14 /15 /20 /21
H147D405	u	Sistema anticaiguda compost per un arnès anticaiguda amb tirants, bandes	1

		secundàries, bandes subglúties, bandes de cuixa, recolzament dorsal per a subjecció, elements d'ajust, element dorsal d'enganxament d'arnès anticaiguda i sivella, incorporat a un subsistema anticaiguda de tipus lliscant sobre línia d'ancoratge flexible de llargaria 10 m, homologat segons UNE-EN 361, UNE-EN 362, UNE-EN 364, UNE-EN 365 i UNE-EN 353-2	
H147K602	u	Sistema de subjecció en posició de treball i prevenció de pèrdua d'equilibri, compost d'una banda de cintura, sivella, recolzament dorsal, elements d'enganxament, connector, element d'amarrament del sistema d'ajust de longitud, homologat segons UNE-EN 358, UNE-EN 362, UNE-EN 354 i UNE-EN 364	1
H147N000	u	Faixa de protecció dorslumbar	13
H1481242	u	Granota de treball per a construcció, de polièster i cotó (65%-35%), color beix, trama 240, amb butxaques interiors, homologada segons UNE-EN 340	6
H1481442	u	Granota de treball per a muntatges i/o treballs mecànics, de polièster i cotó (65%-35%), color blau vergara, trama 240, amb butxaques interiors, homologada segons UNE-EN 340	1 /2 /4 /6 /9 /10 /11 /14 /15 /20 /21
H1482422	u	Camisa de treball per a muntatges i/o treballs mecànics, soldadors i/o treballadors de tubs, de polièster i cotó (65%-35%), color blavenc amb butxaques interiors, trama 240, homologada segons UNE-EN 340	14
H1485800	u	Armilla reflectant amb tires reflectants a la cintura, al pit i a l'esquena, homologada segons UNE-EN 471	4 /11
H1486241	u	Casaca tipus enginyer, de polièster embuatada amb material aïllant, butxaques exteriors	14
H1487350	u	Impermeable amb jaqueta, caputxa i pantalons, per a edificació, de PVC soldat de 0,3 mm de gruix, homologat segons UNE-EN 340	14
H1488580	u	Davantal per a soldador, de serratge, homologat segons UNE-EN 340, UNE-EN 470-1 i UNE-EN 348	10

MITJANS AUXILIARS D'UTILITAT PREVENTIVA

Codi	UA	Descripció	Riscos
HX11X003	u	Bastida modular amb estructura tubular i sistema de seguretat amb tots els requisits reglamentaris en previsió de caigudes per a la realització d'estructures, tancaments, cobertes, i altres treballs en alçada	1
HX11X004	u	Barana definitiva, prevista en projecte, per a protecció de caigudes a diferent nivell	1
HX11X019	m	Marquesina de protecció en voladiu en bastida tubular amb sistema de seguretat amb tots els requisits reglamentaris, normalitzada i incorporada UNE-EN 12810-1 (HD-1000)	4
HX11X021	u	Passadís de protecció prefabricat metàl·lic amb sistema de seguretat amb tots els requisits reglamentaris, de llargària 2,5 m, d'amplària 1,1 m, amb paviment de entramat de platines metàl·liques i rampes articulades, baranes metàl·liques reglamentàries, muntants de 2 m d'alçada, sostre de xapa d'acer de 3 mm de gruix	4

SISTEMES DE PROTECCIÓ COL·LECTIVA

Codi	UA	Descripció	Riscos
H1512010	m2	Protecció de projecció de partícules incandescents amb manta ignífuga, xarxa de seguretat normalitzada (UNE-EN 1263-1) poliamida no regenerada, de tenacitat alta, nuada amb corda perimetral de poliamida i corda de cosit de 12 mm de diàmetre i amb el desmuntatge inclòs	10 /15 /21
H1512013	m2	Protecció col·lectiva vertical dels laterals dels forats de les escales en tota l'alçada amb xarxa-teló normalitzada (UNE-EN 1263-1) de poliamida no regenerada, de tenacitat alta nuada amb corda perimetral de poliamida, ancoratge de fleix perforat i clau d'impacte d'acer i corda de cosit de 6 mm de diàmetre i amb el desmuntatge inclòs	1
H151A1K1	m2	Protecció col·lectiva horitzontal d'obertures amb xarxa per a proteccions superficials contra caigudes, de fil trenat de poliamida no regenerada, de tenacitat alta, de 4 mm de diàmetre, 80x80 mm de pas de malla, corda perimetral de poliamida de 12 mm de diàmetre nuada a la xarxa, fixada amb fleix i tacs d'expansió i amb el desmuntatge inclòs	1
H151AJ01	m2	Protecció horitzontal d'obertures d'1 m de diàmetre com a màxim, en sostres, amb fusta i amb el desmuntatge inclòs	1
H1521431	m	Barana de protecció per a escales, d'alçària 1 m, amb travesser de tauló de fusta fixada amb suports de muntant metàl·lic amb mordassa per al sostre i amb el desmuntatge inclòs	1
H152M671	m	Barana de protecció prefabricada per a forats d'ascensor, d'alçària 1 m, fixada amb cargols d'ataconat als brancals de fàbrica i amb el desmuntatge inclòs	1
H152N681	m	Barana de protecció sobre sostre o llosa, d'alçària 1 m, enjovada en cèrcol perimetral de formigó cada 2,5 m i amb el desmuntatge inclòs	1
H152U000	m	Tanca d'advertència o abalisament d'1 m d'alçada amb malla de polietilè taronja, fixada a 1 m del perímetre del sostre amb suports d'acer allotjats amb forats al sostre	2 /6 /11 /15
H1542013	u	Protecció solar de la zona de treball de 4x8 m i 3 m d'alçària, a base de perfils	14

		metàl·lics ancorats a terra, corda de fibra vegetal tensada, vela de polietilè perforada amb traus perimetrals nuada a les cordes i amb el desmuntatge inclòs	
H1549002	m	Pantalla de protecció per a treballs exposats al vent, d'alçària 2,5 m de planxa nervada d'acer galvanitzat, tornapuntes de perfils d'acer ancorats al terreny amb formigó cada 1,5 m i amb el desmuntatge inclòs	14
H154M029	u	Mampara plegable de protecció contra projecció de partícules de tauler de fusta amb acabat estratificat, d'alçària 2 m i amplària 3 m, i amb el desmuntatge inclòs	10 /15 /20 /21
H15A2017	u	Extractor localitzat de gasos contaminants en treballs de soldadura amb velocitat de captura de 0.5 a 1 m/s, col·locat	17
H15B0007	u	Pantalla aïllant per a treballs en zones d'influència de línies elèctriques en tensió	16
H15B6006	u	Aïllant de cautxú per a conductor de línia elèctrica en tensió, de llargària 3 m	16
H16C0003	d	Detector de gasos portàtil, per a espais confinats, amb detector de gas combustible, O2, CO i H2S	17 /20 /21
HBBAA005	u	Senyal de prohibició, normalitzada amb pictograma negre sobre fons blanc, de forma circular amb cantells i banda transversal descendent d'esquerra a dreta a 45°, en color vermell, diàmetre 29 cm, amb cartell explicatiu rectangular, per ser vista fins 12 m, fixada i amb el desmuntatge inclòs	1 /2 /4 /6 /9 /10 /11 /13 /14 /15 /16 /17 /20 /21
HBBAA007	u	Senyal de prohibició, normalitzada amb pictograma negre sobre fons blanc, de forma circular amb cantells i banda transversal descendent d'esquerra a dreta a 45°, en color vermell, diàmetre 10 cm, amb cartell explicatiu rectangular, per ser vista fins 3 m, fixada i amb el desmuntatge inclòs	16
HBBAB115	u	Senyal d'obligació, normalitzada amb pictograma blanc sobre fons blau, de forma circular amb cantells en color blanc, diàmetre 29 cm, amb cartell explicatiu rectangular, per ser vista fins 12 m, fixada i amb el desmuntatge inclòs	1 /2 /4 /6 /9 /10 /11 /13 /14 /15 /16 /17 /20 /21
HBBAC005	u	Senyal indicativa de la ubicació d'equips d'extinció d'incendis, normalitzada amb pictograma blanc sobre fons vermell, de forma rectangular o quadrada, costat major 29 cm, per ser vista fins 12 m de distància, fixada i amb el desmuntatge inclòs	20 /21
HBBAE001	u	Rètol adhesiu (MIE-RAT.10) de maniobra per a quadre o pupitre de control elèctric, adherit	16
HBBAF004	u	Senyal d'advertència, normalitzada amb pictograma negre sobre fons groc, de forma triangular amb el cantell negre, costat major 41 cm, amb cartell explicatiu rectangular, per ser vista fins 12 m de distància, fixada i amb el desmuntatge inclòs	1 /2 /4 /6 /9 /10 /11 /13 /14 /15 /16 /17 /20 /21
HM31161J	u	Extintor de pols seca, de 6 kg de càrrega, amb pressió incorporada, pintat, amb suport a la paret i amb el desmuntatge inclòs	10 /20 /21

MESURES PREVENTIVES

Codi	Descripció	Riscos
I0000004	Revisió i manteniment periòdic de SPC	1
I0000005	Integrar la seguretat al disseny arquitectònic	1
I0000006	Disseny i estudi de les mesures preventives en fase de projecte	1
I0000007	Adoptar les mesures preventives necessàries per al manteniment correcte posterior	1
I0000011	Incorporar al projecte mesures de protecció per al muntatge i manteniment de la instal.lació	1
I0000012	Assegurar les escales de mà	1
I0000013	Ordre i neteja	2 /6 /17
I0000014	Preparació i manteniment de les superfícies de treball	2 /6
I0000015	Organització de les zones de pas i emmagatzematge	2 /6
I0000020	No realitzar treballs a la mateixa vertical	4
I0000025	Planificació d'àrees i llocs de treball	4
I0000026	Planificació de recorreguts i maniobres per a màquines i camions	4
I0000027	Elecció dels mitjans auxiliars de manteniment	4
I0000028	Impedir l'accés de personal dins del radi d'acció de càrregues suspeses	4
I0000029	No balancejar les càrregues suspeses	4
I0000030	Suspendre i aixecar les càrregues dins de l'envolcall o fleixos originals	4
I0000031	Per a la manipulació de materials voluminosos i/o pesats, solicitar un procediment de treball específic	4
I0000033	Solicitar habilitació professional del personal encarregat del manteniment de l'obra	4
I0000039	Planificació de compra i programa de manteniment d'eines	9 /11
I0000040	Formació de l'operari en l'ús i manteniment d'eines	9
I0000042	Evitar processos de manipulació de materials a obra	9
I0000044	Evitar processos de tallat de materials a l'obra	10
I0000045	Formació	10 /13 /21
I0000046	Evitar processos d'ajust en obra	10
I0000047	Planificació i procediments per a la càrrega i descàrrega de materials	11
I0000050	No treballar ni estar al radi d'acció de les càrregues suspesses	11
I0000055	Elecció dels equips de manteniment	13
I0000056	Paletització i eines ergonòmiques	13
I0000058	Adaptar la feina a les característiques individuals de la persona que la realitza	13
I0000059	Elecció dels materials alternatius poc pessats i més manegables	13
I0000060	Suspensió de les feines en condicions extremes	14
I0000061	Rotació dels llocs de treball	14 /17

I0000062	Planificar els treballs per a realitzar-los en zones protegides	14
I0000065	Evitar procés de soldadura a l'obra	15
I0000067	No treballar al costat de linies elèctriques amb cables nusos	16
I0000068	Elecció i manteniment de les eines elèctriques	16
I0000069	Formació i habilitació específica per a cada eina	16
I0000070	Compliment del REBT pel que fa a equips de protecció	16
I0000071	Revisió de la posta a terra	16
I0000072	Realitzar els treballs sobre superfícies seques	16
I0000073	Disposar de quadres elèctrics secundaris	16
I0000078	Evitar processos de divissió de material en sec	17
I0000080	Elecció dels materials al disseny del projecte	17
I0000082	Aïllament del procés	17
I0000085	Ventilació de les zones de treball	17
I0000091	No soldar sobre contenidors de materials inflamables o explosius (pintures, dissolvents, etc)	20
I0000092	Utilitzar aigua sabonosa per a detectar fuites de gas	20
I0000093	Evitar unions de mangueres amb filferros	20
I0000094	Revisió periòdica dels equips de treball	20
I0000095	Impedir el contacte de l'acetilè amb el coure	20
I0000096	No fumar	20
I0000097	Substituir l'inflamable per no infamable	21
I0000099	Establir una zona de protecció de radi 10 m, en treballs de soldadura i tall amb serra radial	20 /21
I0000123	Assegurar l'absència de tensió	16
I0000152	Utilitzar mitjans mecànics(grues, transpalets, plataformes elevadores) per manipular càrregues	1 /4 /13
I0000154	Verificar nivell lumínic mínim (250 lux) a itineraris i llocs de treball	2 /6 /9
I0000155	Controlar la temperatura i velocitat del vent als llocs de treball	14
I0000156	Detecció xarxes instal·lacions encastades o soterrades	16 /17 /21
I0000158	Accessoris dielectrics (escala, banqueta, bastida, perxa de terra) si hi ha risc contacte elèctric	16
I0000159	Per manipular càrregues llargues amb grua, utilitzar biga de repartiment	4 /11
I0000160	Traslladar materials amb la grua dins d'una caixa o sarcòfeg	4 /11
I0000161	Verificar que les connexions de les màquines es facin amb endolls reglamentaris	16
I0000165	En manipular sistemes elèctrics, connexions, etc, verificar que les linies no estan en tensió	16 /21

E14 CANONADES PER A GASOS I FLUIDS
E14.E01 TUBS MUNTATS SUPERFICIALMENT

TUBS MUNTATS SUPERFICIALMENT

Avaluació de riscos

Id	Risc	P	G	A
1	CAIGUDA DE PERSONES A DIFERENT NIVELL **Situació:** TREBALLS EN ALÇADA PER AL MUNTATGE D'EQUIPS (DIPÒSITS, VÀLVULES,ETC.)	2	3	4
2	CAIGUDA DE PERSONES AL MATEIX NIVELL **Situació:** ITINERARIS A OBRA	1	2	2
4	CAIGUDA D'OBJECTES PER MANIPULACIÓ O DE MATERIALS TRANSPORTATS **Situació:** EN MANIPULACIÓ D'EINES I EQUIPS EN MANTENIMENT DE MATERIAL	1	3	3
6	TREPITJADES SOBRE OBJECTES **Situació:** EN ITINERARIS A OBRA	2	1	2
9	COPS AMB OBJECTES O EINES (TALLS) **Situació:** AMB EQUIPS, EINES EN PROCÉS DE DESEMBALATGE D'EQUIPS	3	1	3
10	PROJECCIÓ DE FRAGMENTS O PARTÍCULES **Situació:** PER ÚS DE RADIAL EN PROVES DE CÀRREGA FIXACIÓ DE SUPORTS SOLDADURA ELÈCTRICA	3	2	4
11	ATRAPAMENT PER O ENTRE OBJECTES **Situació:** EN LA COL.LOCACIÓ D'ELEMENTS PESANTS (DIPÒSITS)	2	2	3
12	ATRAPAMENT PER BOLCADA DE MÀQUINES, TRACTORS O VEHICLES **Situació:** EN LA COL.LOCACIÓ D'ELEMENTS PESANTS (DIPÒSITS)	1	3	3
13	SOBREESFORÇOS **Situació:** MANIPULACIÓ MANUAL	2	2	3
14	EXPOSICIÓ A CONDICIONS AMBIENTALS EXTREMES **Situació:** TREBALLS A L'EXTERIOR I LLOCS TANCATS	2	2	3

15	CONTACTES TÈRMICS **Situació:** SOLDADURES PER FLUIDS CALENTS	2	2	3
16	EXPOSICIÓ A CONTACTES ELÈCTRICS **Situació:** CONTACTES DIRECTES I INDIRECTES	1	3	3
17	INHALACIÓ O INGESTIÓ DE SUBSTANCIES NOCIVES **Situació:** GASOS SOLDADURA ELÈCTRICA FUITES DE GAS GASOS DE COMBUSTIÓ EN LLOCS TANCATS ÚS DE RADIAL	2	3	4
18	CONTACTES AMB SUBSTANCIES NOCIVES (CÀUSTIQUES, CORROSIVES, IRRITANTS O AL·LERGÈNIQUES) **Situació:** COLES LIQUATS DEL PETROLI	1	2	2
20	EXPLOSIONS **Situació:** OXIACETILÈ PROVES DE CÀRREGA RECIPIENTS A PRESSIÓ	1	3	3
21	INCENDIS **Situació:** PER ESPURNES EN PROCÉS DE PURGATGE PER FUITES DE COMBUSTIBLE PER TREBALLS DE SOLDADURA	1	3	3

P: Probabilitat (1,2,3) / G: Gravetat (1,2,3) / A: Avaluació (1,2,3,4,5)

EQUIPS PROTECCIÓ INDIVIDUAL

Codi	UA	Descripció	Riscos
H1411111	u	Casc de seguretat per a ús normal, contra cops, de polietilè amb un pes màxim de 400 g, homologat segons UNE-EN 812	1 /2 /4 /6 /9 /10 /11 /14 /15 /16 /20 /21
H1411112	u	Casc de seguretat per a ús normal, contra cops, de polietilè amb un pes màxim de 400 g, dotat d'il·luminació autònoma, homologat segons UNE-EN 812	14
H1411115	u	Casc de seguretat per a ús normal, contra cops, de polietilè amb un pes màxim de 400 g, amb tires reflectants, homologat segons UNE-EN 812	12
H1414119	u	Casc de seguretat, de polietilè, amb un pes màxim de 400 g, amb pantalla facial amb visor de malla de reixeta metàl·lica, acoblada amb arnès abatible, homologat segons UNE-EN 812 i UNE-EN 1731	10 /18
H1421110	u	Ulleres de seguretat antiimpactes estàndard, amb muntura universal, amb visor transparent i tractament contra l'entelament, homologades segons UNE-EN 167 i UNE-EN 168	10 /14 /18
H1423230	u	Ulleres de seguretat per a tall oxiacetilènic, amb muntura universal de barnilla d'acer recoberta de PVC, amb visors circulars de 50 mm de D foscos de color DIN 5, homologades segons UNE-EN 175 i UNE-EN 169	10
H142AC60	u	Pantalla facial per a soldadura elèctrica, amb marc abatible de mà i suport de polièster reforçat amb fibra de vidre vulcanitzada d'1,35 mm de gruix, amb visor inactínic semifosc amb protecció DIN 12, homologada segons UNE-EN 175	10
H1431101	u	Protector auditiu de tap d'escuma, homologat segons UNE-EN 352-2 i UNE-EN 458	14
H1445003	u	Mascareta de protecció respiratòria, homologada segons UNE-EN 140	17
H14462N4	u	Semimàscara filtrant de protecció contra partícules d'eficacia mitja, tipus FFP, classe 2, (FFP2), no reutilitzable (NR), segons norma UNE-EN 149, sense vàlvula	17
H144E406	u	Filtre mixte contra gasos i partícules, homologat segons UNE-EN 14387 i UNE-EN 12083	17
H1457520	u	Parella de guants aïllants del fred i absorbents de les vibracions, de PVC sobre suport d'escuma de poliuretà, folrats interiorment amb teixit hidròfug reversible, amb maniguets fins a mig avantbraç, homologats segons UNE-EN 511 i UNE-EN 420	14 /15
H1459630	u	Parella de guants per a soldador, amb palmell de pell, folre interior de cotó, i mànigа llarga de serratge folrada de dril fort, homologats segons UNE-EN 407 i UNE-EN 420	10 /15
H145C002	u	Parella de guants de protecció contra riscs mecànics comuns de construcció nivell 3, homologats segons UNE-EN 388 i UNE-EN 420	1 /2 /4 /6 /9 /10 /11 /20 /21
H145E003	u	Parella de guants contra agents químics i microorganismes, homologats segons UNE-EN 374-1, UNE-EN ISO 11298-2, UNE-EN 1998-3 i UNE-EN 420	18
H145F004	u	Parella de guants d'alta visibilitat pigmentats en color fosforescent per a estibadors de càrregues amb grua i/o senyalistes, homologats segons UNE-EN 471 i UNE-EN 420	4 /11 /12
H145K153	u	Parella de guants de material aïllant per a treballs elèctrics, classe 00, logotip color beix, tensió màxima 500 V, homologats segons UNE-EN 420	16
H1461110	u	Parella de botes d'aigua de PVC de canya alta, amb sola antilliscant i folrades de niló rentable, homologades segons UNE-EN ISO 20344, UNE-EN ISO 20345, UNE-EN ISO 20346 i UNE-EN ISO 20347	14
H1463253	u	Parella de botes dielèctriques resistents a la humitat, de pell rectificada, amb turmellera encoixinada sola antilliscant i antiestàtica, falca amortidora per al taló, llengüeta de manxa, de despreniment ràpid, sense ferramenta metàl·lica, amb	16

		puntera reforçada, homologades segons DIN 4843	
H1465275	u	Parella de botes baixes de seguretat industrial per a treballs de construcció en general, resistents a la humitat, de pell rectificada, amb turmellera encoixinada, amb puntera metàl·lica, sola antilliscant, falca amortidora d'impactes al taló i sense plantilla metàl·lica, homologades segons UNE-EN ISO 20344, UNE-EN ISO 20345, UNE-EN ISO 20346 i UNE-EN ISO 20347	1 /2 /4 /6 /9 /10 /11 /14 /15 /18 /20 /21
H147D405	u	Sistema anticaiguda compost per un arnès anticaiguda amb tirants, bandes secundàries, bandes subglúties, bandes de cuixa, recolzament dorsal per a subjecció, elements d'ajust, element dorsal d'enganxament d'arnès anticaiguda i sivella, incorporat a un subsistema anticaiguda de tipus lliscant sobre línia d'ancoratge flexible de llargaria 10 m, homologat segons UNE-EN 361, UNE-EN 362, UNE-EN 364, UNE-EN 365 i UNE-EN 353-2	1
H147K602	u	Sistema de subjecció en posició de treball i prevenció de pèrdua d'equilibri, compost d'una banda de cintura, sivella, recolzament dorsal, elements d'enganxament, connector, element d'amarrament del sistema d'ajust de longitud, homologat segons UNE-EN 358, UNE-EN 362, UNE-EN 354 i UNE-EN 364	1
H147N000	u	Faixa de protecció dorslumbar	13
H1481442	u	Granota de treball per a muntatges i/o treballs mecànics, de polièster i cotó (65%-35%), color blau vergara, trama 240, amb butxaques interiors, homologada segons UNE-EN 340	1 /2 /4 /6 /9 /10 /11 /14 /15 /18 /20 /21
H1481654	u	Granota de treball per a soldadors i/o treballadors de tubs, de cotó sanforitzat (100%), color blau vergara, trama 320, amb butxaques interiors dotades de cremalleres metàl·liques, homologada segons UNE-EN 340, UNE-EN 470-1 i UNE-EN 348	10
H1482422	u	Camisa de treball per a muntatges i/o treballs mecànics, soldadors i/o treballadors de tubs, de polièster i cotó (65%-35%), color blavenc amb butxaques interiors, trama 240, homologada segons UNE-EN 340	14
H1485800	u	Armilla reflectant amb tires reflectants a la cintura, al pit i a l'esquena, homologada segons UNE-EN 471	4 /11 /12
H1486241	u	Casaca tipus enginyer, de polièster embuatada amb material aïllant, butxaques exteriors	14
H1487350	u	Impermeable amb jaqueta, caputxa i pantalons, per a edificació, de PVC soldat de 0,3 mm de gruix, homologat segons UNE-EN 340	14
H1488580	u	Davantal per a soldador, de serratge, homologat segons UNE-EN 340, UNE-EN 470-1 i UNE-EN 348	10

MITJANS AUXILIARS D'UTILITAT PREVENTIVA

Codi	UA	Descripció	Riscos
HX11X003	u	Bastida modular amb estructura tubular i sistema de seguretat amb tots els requisits reglamentaris en previsió de caigudes per a la realització d'estructures, tancaments, cobertes, i altres treballs en alçada	1
HX11X004	u	Barana definitiva, prevista en projecte, per a protecció de caigudes a diferent nivell	1
HX11X019	m	Marquesina de protecció en voladiu en bastida tubular amb sistema de seguretat amb tots els requisits reglamentaris, normalitzada i incorporada UNE-EN 12810-1 (HD-1000)	4
HX11X021	u	Passadís de protecció prefabricat metàl·lic amb sistema de seguretat amb tots els requisits reglamentaris, de llargària 2,5 m, d'amplària 1,1 m, amb paviment de entramat de platines metàl·liques i rampes articulades, baranes metàl·liques reglamentàries, muntants de 2 m d'alçada, sostre de xapa d'acer de 3 mm de gruix	4

SISTEMES DE PROTECCIÓ COL·LECTIVA

Codi	UA	Descripció	Riscos
H1512010	m2	Protecció de projecció de partícules incandescents amb manta ignífuga, xarxa de seguretat normalitzada (UNE-EN 1263-1) poliamida no regenerada, de tenacitat alta, nuada amb corda perimetral de poliamida i corda de cosit de 12 mm de diàmetre i amb el desmuntatge inclòs	10 /15 /21
H1512013	m2	Protecció col·lectiva vertical dels laterals dels forats de les escales en tota l'alçada amb xarxa-teló normalitzada (UNE-EN 1263-1) de poliamida no regenerada, de tenacitat alta nuada amb corda perimetral de poliamida, ancoratge de fleix perforat i clau d'impacte d'acer i corda de cosit de 6 mm de diàmetre i amb el desmuntatge inclòs	1
H151A1K1	m2	Protecció col·lectiva horitzontal d'obertures amb xarxa per a proteccions superficials contra caigudes, de fil trenat de poliamida no regenerada, de tenacitat alta, de 4 mm de diàmetre, 80x80 mm de pas de malla, corda perimetral de poliamida de 12 mm de diàmetre nuada a la xarxa, fixada amb fleix i tacs d'expansió i amb el desmuntatge inclòs	1
H151AEL1	m2	Protecció horitzontal d'obertures amb malla electrosoldada de barres corrugades d'acer 10x 10 cm i de 3 - 3 mm de diàmetre embegut en el formigó i amb el desmuntatge inclòs	1
H151AJ01	m2	Protecció horitzontal d'obertures d'1 m de diàmetre com a màxim, en sostres, amb fusta i amb el desmuntatge inclòs	1

H1521431	m	Barana de protecció per a escales, d'alçària 1 m, amb travesser de tauló de fusta fixada amb suports de muntant metàl·lic amb mordassa per al sostre i amb el desmuntatge inclòs	1
H152M671	m	Barana de protecció prefabricada per a forats d'ascensor, d'alçària 1 m, fixada amb cargols d'ataconat als brancals de fàbrica i amb el desmuntatge inclòs	1
H152N681	m	Barana de protecció sobre sostre o llosa, d'alçària 1 m, enjovada en cèrcol perimetral de formigó cada 2,5 m i amb el desmuntatge inclòs	1
H152U000	m	Tanca d'advertència o abalisament d'1 m d'alçada amb malla de polietilè taronja, fixada a 1 m del perímetre del sostre amb suports d'acer allotjats amb forats al sostre	18
H153A9F1	u	Topall per a descàrrega de camions en excavacions, de 4 m d'amplada amb tauló de fusta i perfils IPN 100 clavat al terreny i amb el desmuntatge inclòs	12
H1542013	u	Protecció solar de la zona de treball de 4x8 m i 3 m d'alçària, a base de perfils metàl·lics ancorats a terra, corda de fibra vegetal tensada, vela de polietilè perforada amb traus perimetrals nuada a les cordes i amb el desmuntatge inclòs	14
H1549002	m	Pantalla de protecció per a treballs exposats al vent, d'alçària 2,5 m de planxa nervada d'acer galvanitzat, tornapuntes de perfils d'acer ancorats al terreny amb formigó cada 1,5 m i amb el desmuntatge inclòs	14
H154M029	u	Mampara plegable de protecció contra projecció de partícules de tauler de fusta amb acabat estratificat, d'alçària 2 m i amplària 3 m, i amb el desmuntatge inclòs	10 /15 /17 /21
H15A2017	u	Extractor localitzat de gasos contaminants en treballs de soldadura amb velocitat de captura de 0.5 a 1 m/s, col·locat	17
H15B0007	u	Pantalla aïllant per a treballs en zones d'influència de línies elèctriques en tensió	16
H15B6006	u	Aïllant de cautxú per a conductor de línia elèctrica en tensió, de llargària 3 m	16
H16C0003	d	Detector de gasos portàtil, per a espais confinats, amb detector de gas combustible, O2, CO i H2S	17 /20 /21
HBBAA005	u	Senyal de prohibició, normalitzada amb pictograma negre sobre fons blanc, de forma circular amb cantells i banda transversal descendent d'esquerra a dreta a 45°, en color vermell, diàmetre 29 cm, amb cartell explicatiu rectangular, per ser vista fins 12 m, fixada i amb el desmuntatge inclòs	1 /2 /4 /6 /9 /10 /11 /12 /13 /14 /15 /16 /17 /18 /20 /21
HBBAA007	u	Senyal de prohibició, normalitzada amb pictograma negre sobre fons blanc, de forma circular amb cantells i banda transversal descendent d'esquerra a dreta a 45°, en color vermell, diàmetre 10 cm, amb cartell explicatiu rectangular, per ser vista fins 3 m, fixada i amb el desmuntatge inclòs	1
HBBAB115	u	Senyal d'obligació, normalitzada amb pictograma blanc sobre fons blau, de forma circular amb cantells en color blanc, diàmetre 29 cm, amb cartell explicatiu rectangular, per ser vista fins 12 m, fixada i amb el desmuntatge inclòs	1 /2 /4 /6 /9 /10 /11 /12 /13 /14 /15 /16 /17 /18 /20 /21
HBBAC005	u	Senyal indicativa de la ubicació d'equips d'extinció d'incendis, normalitzada amb pictograma blanc sobre fons vermell, de forma rectangular o quadrada, costat major 29 cm, per ser vista fins 12 m de distància, fixada i amb el desmuntatge inclòs	20 /21
HBBAE001	u	Rètol adhesiu (MIE-RAT.10) de maniobra per a quadre o pupitre de control elèctric, adherit	16
HBBAF004	u	Senyal d'advertència, normalitzada amb pictograma negre sobre fons groc, de forma triangular amb el cantell negre, costat major 41 cm, amb cartell explicatiu rectangular, per ser vista fins 12 m de distància, fixada i amb el desmuntatge inclòs	1 /2 /4 /6 /9 /10 /11 /12 /13 /14 /15 /16 /17 /18 /20 /21
HM31161J	u	Extintor de pols seca, de 6 kg de càrrega, amb pressió incorporada, pintat, amb suport a la paret i amb el desmuntatge inclòs	10 /20 /21

MESURES PREVENTIVES

Codi	Descripció	Riscos
I0000003	Itineraris preestablerts i balissats per al personal	1
I0000004	Revisió i manteniment periòdic de SPC	1
I0000006	Disseny i estudi de les mesures preventives en fase de projecte	1
I0000007	Adoptar les mesures preventives necessàries per al manteniment correcte posterior	1
I0000012	Assegurar les escales de mà	1
I0000013	Ordre i neteja	2 /6 /17
I0000014	Preparació i manteniment de les superfícies de treball	2 /6
I0000015	Organització de les zones de pas i emmagatzematge	2 /6
I0000020	No realitzar treballs a la mateixa vertical	4
I0000025	Planificació d'àrees i llocs de treball	4
I0000026	Planificació de recorreguts i maniobres per a màquines i camions	4
I0000027	Elecció dels mitjans auxiliars de manteniment	4
I0000028	Impedir l'accés de personal dins del radi d'acció de càrregues suspeses	4
I0000029	No balancejar les càrregues suspeses	4
I0000030	Suspendre i aixecar les càrregues dins de l'envolcall o fleixos originals	4 /11
I0000031	Per a la manipulació de materials voluminosos i/o pesats, solicitar un procediment de treball específic	4
I0000033	Solicitar habilitació professional del personal encarregat del manteniment de l'obra	4
I0000038	Substituir lo manual per lo mecànic	9

I0000039	Planificació de compra i programa de manteniment d'eines	9 /11
I0000040	Formació de l'operari en l'ús i manteniment d'eines	9
I0000042	Evitar processos de manipulació de materials a obra	9
I0000044	Evitar processos de tallat de materials a l'obra	10
I0000045	Formació	10 /12 /13 /18 /21
I0000046	Evitar processos d'ajust en obra	10
I0000047	Planificació i procediments per a la càrrega i descàrrega de materials	11
I0000050	No treballar ni estar al radi d'acció de les càrregues suspesses	11
I0000051	Adequació dels recorreguts de la maquinària	12
I0000053	Procediment d'utilització de la maquinària	12
I0000054	Ús de recolzaments hidràulics	12
I0000055	Elecció dels equips de manteniment	13
I0000056	Paletització i eines ergonòmiques	13
I0000058	Adaptar la feina a les característiques individuals de la persona que la realitza	13
I0000059	Elecció dels materials alternatius poc pessats i més manegables	13
I0000060	Suspensió de les feines en condicions extremes	14
I0000061	Rotació dels llocs de treball	14 /17
I0000062	Planificar els treballs per a realitzar-los en zones protegides	14
I0000065	Evitar procés de soldadura a l'obra	15
I0000067	No treballar al costat de linies elèctriques amb cables nusos	16
I0000068	Elecció i manteniment de les eines elèctriques	16
I0000069	Formació i habilitació específica per a cada eina	16
I0000070	Compliment del REBT pel que fa a equips de protecció	16
I0000071	Revisió de la posta a terra	16
I0000072	Realitzar els treballs sobre superfícies seques	16
I0000073	Disposar de quadres elèctrics secundaris	16
I0000078	Evitar processos de divissió de material en sec	17
I0000079	Realitzar els treballs a l´aire lliure, sempre a sotavent	17
I0000080	Elecció dels materials al disseny del projecte	17
I0000082	Aïllament del procés	17
I0000083	Dispositius d'alarma	17
I0000085	Ventilació de les zones de treball	17
I0000086	Substituir els materials amb substàncies nocives	17 /18
I0000091	No soldar sobre contenidors de materials inflamables o explosius (pintures, dissolvents, etc)	20
I0000092	Utilitzar aigua sabonosa per a detectar fuites de gas	20
I0000093	Evitar unions de mangueres amb filferros	20
I0000094	Revisió periòdica dels equips de treball	20
I0000095	Impedir el contacte de l'acetilè amb el coure	20
I0000096	No fumar	20
I0000099	Establir una zona de protecció de radi 10 m, en treballs de soldadura i tall amb serra radial	20 /21
I0000151	Per treballs en alçada utilitzar plataformes elevadores mecàniques o hidràuliques	1
I0000152	Utilitzar mitjans mecànics(grues, transpalets, plataformes elevadores) per manipular càrregues	1 /13
I0000154	Verificar nivell lumínic mínim (250 lux) a itineraris i llocs de treball	2 /6 /9
I0000155	Controlar la temperatura i velocitat del vent als llocs de treball	14
I0000156	Detecció xarxes instal·lacions encastades o soterrades	21
I0000158	Accessoris dielectrics (escala, banqueta, bastida, perxa de terra) si hi ha risc contacte elèctric	16
I0000159	Per manipular càrregues llargues amb grua, utilitzar biga de repartiment	4 /11
I0000160	Traslladar materials amb la grua dins d'una caixa o sarcòfeg	4 /11
I0000161	Verificar que les connexions de les màquines es facin amb endolls reglamentaris	16

E14.E02 TUBS MUNTATS SOTERRATS

TUBS MUNTATS SOTERRATS

Avaluació de riscos

Id	Risc	P	G	A
1	CAIGUDA DE PERSONES A DIFERENT NIVELL **Situació:** TREBALLS EN ALÇADA PER AL MUNTATGE D'EQUIPS (DIPÒSITS, VÀLVULES,ETC.)	2	3	4
2	CAIGUDA DE PERSONES AL MATEIX NIVELL **Situació:** ITINERARIS A OBRA	1	2	2
4	CAIGUDA D'OBJECTES PER MANIPULACIÓ O DE MATERIALS TRANSPORTATS **Situació:** EN MANIPULACIÓ D'EINES I EQUIPS EN MANTENIMENT DE MATERIAL	1	3	3
6	TREPITJADES SOBRE OBJECTES **Situació:** EN ITINERARIS A OBRA	2	1	2

9	COPS AMB OBJECTES O EINES (TALLS) **Situació:** AMB EQUIPS, EINES EN PROCÉS DE DESEMBALATGE D'EQUIPS	3	1	3
10	PROJECCIÓ DE FRAGMENTS O PARTÍCULES **Situació:** PER ÚS DE RADIAL EN PROVES DE CÀRREGA FIXACIÓ DE SUPORTS SOLDADURA ELÈCTRICA	3	2	4
11	ATRAPAMENT PER O ENTRE OBJECTES **Situació:** EN LA COL.LOCACIÓ D'ELEMENTS PESANTS (DIPÒSITS)	2	2	3
12	ATRAPAMENT PER BOLCADA DE MÀQUINES, TRACTORS O VEHICLES **Situació:** EN LA COL.LOCACIÓ D'ELEMENTS PESANTS (DIPÒSITS)	1	3	3
13	SOBREESFORÇOS **Situació:** MANIPULACIÓ MANUAL	2	2	3
14	EXPOSICIÓ A CONDICIONS AMBIENTALS EXTREMES **Situació:** TREBALLS A L'EXTERIOR I LLOCS TANCATS	2	2	3
15	CONTACTES TÈRMICS **Situació:** SOLDADURES PER FLUIDS CALENTS	2	2	3
16	EXPOSICIÓ A CONTACTES ELÈCTRICS **Situació:** CONTACTES DIRECTES I INDIRECTES	1	3	3
17	INHALACIÓ O INGESTIÓ DE SUBSTANCIES NOCIVES **Situació:** GASOS SOLDADURA ELÈCTRICA FUITES DE GAS GASOS DE COMBUSTIÓ EN LLOCS TANCATS ÚS DE RADIAL	2	3	4
18	CONTACTES AMB SUBSTANCIES NOCIVES (CÀUSTIQUES, CORROSIVES, IRRITANTS O AL·LERGÈNIQUES) **Situació:** COLES LIQUATS DEL PETROLI	1	2	2
20	EXPLOSIONS **Situació:** OXIACETILÈ PROVES DE CÀRREGA RECIPIENTS A PRESSIÓ	1	3	3
21	INCENDIS **Situació:** PER ESPURNES EN PROCÉS DE PURGATGE PER FUITES DE COMBUSTIBLE PER TREBALLS DE SOLDADURA	1	3	3

P: Probabilitat (1,2,3) / G: Gravetat (1,2,3) / A: Avaluació (1,2,3,4,5)

EQUIPS PROTECCIÓ INDIVIDUAL

Codi	UA	Descripció	Riscos
H1411111	u	Casc de seguretat per a ús normal, contra cops, de polietilè amb un pes màxim de 400 g, homologat segons UNE-EN 812	1 /2 /4 /6 /9 /10 /11 /14 /15 /16 /20 /21
H1411112	u	Casc de seguretat per a ús normal, contra cops, de polietilè amb un pes màxim de 400 g, dotat d'il·luminació autònoma, homologat segons UNE-EN 812	14
H1411115	u	Casc de seguretat per a ús normal, contra cops, de polietilè amb un pes màxim de 400 g, amb tires reflectants, homologat segons UNE-EN 812	12
H1414119	u	Casc de seguretat, de polietilè, amb un pes màxim de 400 g, amb pantalla facial amb visor de malla de reixeta metàl·lica, acoblada amb arnès abatible, homologat segons UNE-EN 812 i UNE-EN 1731	10 /18
H1421110	u	Ulleres de seguretat antiimpactes estàndard, amb muntura universal, amb visor transparent i tractament contra l'entelament, homologades segons UNE-EN 167 i UNE-EN 168	10 /14 /18
H1423230	u	Ulleres de seguretat per a tall oxiacetilènic, amb muntura universal de barnilla d'acer recoberta de PVC, amb visors circulars de 50 mm de D foscos de color DIN 5, homologades segons UNE-EN 175 i UNE-EN 169	10
H142AC60	u	Pantalla facial per a soldadura elèctrica, amb marc abatible de mà i suport de polièster reforçat amb fibra de vidre vulcanitzada d'1,35 mm de gruix, amb visor inactínic semifosc amb protecció DIN 12, homologada segons UNE-EN 175	10
H1431101	u	Protector auditiu de tap d'escuma, homologat segons UNE-EN 352-2 i UNE-EN 458	14
H1445003	u	Mascareta de protecció respiratòria, homologada segons UNE-EN 140	17
H14462N4	u	Semimàscara filtrant de protecció contra partícules d'eficacia mitja, tipus FFP, classe 2, (FFP2), no reutilitzable (NR), segons norma UNE-EN 149, sense vàlvula	17
H144E406	u	Filtre mixte contra gasos i partícules, homologat segons UNE-EN 14387 i UNE-EN 12083	17
H1457520	u	Parella de guants aïllants del fred i absorbents de les vibracions, de PVC sobre suport d'escuma de poliuretà, folrats interiorment amb teixit hidròfug reversible, amb maniguets fins a mig avantbraç, homologats segons UNE-EN 511 i UNE-EN 420	14 /15
H1459630	u	Parella de guants per a soldador, amb palmell de pell, folre interior de cotó, i mànigа llarga de serratge folrada de dril fort, homologats segons UNE-EN 407 i	10 /15

		UNE-EN 420	
H145C002	u	Parella de guants de protecció contra riscs mecànics comuns de construcció nivell 3, homologats segons UNE-EN 388 i UNE-EN 420	1 /2 /4 /6 /9 /10 /11 /20 /21
H145E003	u	Parella de guants contra agents químics i microorganismes, homologats segons UNE-EN 374-1, UNE-EN ISO 11298-2, UNE-EN 1998-3 i UNE-EN 420	18
H145F004	u	Parella de guants d'alta visibilitat pigmentats en color fosforescent per a estibadors de càrregues amb grua i/o senyalistes, homologats segons UNE-EN 471 i UNE-EN 420	4 /11 /12
H145K153	u	Parella de guants de material aïllant per a treballs elèctrics, classe 00, logotip color beix, tensió màxima 500 V, homologats segons UNE-EN 420	16
H1461110	u	Parella de botes d'aigua de PVC de canya alta, amb sola antilliscant i folrades de niló rentable, homologades segons UNE-EN ISO 20344, UNE-EN ISO 20345, UNE-EN ISO 20346 i UNE-EN ISO 20347	14
H1463253	u	Parella de botes dielèctriques resistents a la humitat, de pell rectificada, amb turmellera encoixinada sola antilliscant i antiestàtica, falca amortidora per al taló, llengüeta de manxa, de despreniment ràpid, sense ferramenta metàl·lica, amb puntera reforçada, homologades segons DIN 4843	16
H1465275	u	Parella de botes baixes de seguretat industrial per a treballs de construcció en general, resistents a la humitat, de pell rectificada, amb turmellera encoixinada, amb puntera metàl·lica, sola antilliscant, falca amortidora d'impactes al taló i sense plantilla metàl·lica, homologades segons UNE-EN ISO 20344, UNE-EN ISO 20345, UNE-EN ISO 20346 i UNE-EN ISO 20347	1 /2 /4 /6 /9 /10 /11 /14 /15 /18 /20 /21
H147D405	u	Sistema anticaiguda compost per un arnès anticaiguda amb tirants, bandes secundàries, bandes subglúties, bandes de cuixa, recolzament dorsal per a subjecció, elements d'ajust, element dorsal d'enganxament d'arnès anticaiguda i sivella, incorporat a un subsistema anticaiguda de tipus lliscant sobre línia d'ancoratge flexible de llargaria 10 m, homologat segons UNE-EN 361, UNE-EN 362, UNE-EN 364, UNE-EN 365 i UNE-EN 353-2	1
H147K602	u	Sistema de subjecció en posició de treball i prevenció de pèrdua d'equilibri, compost d'una banda de cintura, sivella, recolzament dorsal, elements d'enganxament, connector, element d'amarrament del sistema d'ajust de longitud, homologat segons UNE-EN 358, UNE-EN 362, UNE-EN 354 i UNE-EN 364	1
H147N000	u	Faixa de protecció dorslumbar	13
H1481442	u	Granota de treball per a muntatges i/o treballs mecànics, de polièster i cotó (65%-35%), color blau vergara, trama 240, amb butxaques interiors, homologada segons UNE-EN 340	1 /2 /4 /6 /9 /10 /11 /14 /15 /18 /20 /21
H1481654	u	Granota de treball per a soldadors i/o treballadors de tubs, de cotó sanforitzat (100%), color blau vergara, trama 320, amb butxaques interiors dotades de cremalleres metàl·liques, homologada segons UNE-EN 340, UNE-EN 470-1 i UNE-EN 348	10
H1482422	u	Camisa de treball per a muntatges i/o treballs mecànics, soldadors i/o treballadors de tubs, de polièster i cotó (65%-35%), color blavenc amb butxaques interiors, trama 240, homologada segons UNE-EN 340	14
H1485800	u	Armilla reflectant amb tires reflectants a la cintura, al pit i a l'esquena, homologada segons UNE-EN 471	4 /11 /12
H1486241	u	Casaca tipus enginyer, de polièster embuatada amb material aïllant, butxaques exteriors	14
H1487350	u	Impermeable amb jaqueta, caputxa i pantalons, per a edificació, de PVC soldat de 0,3 mm de gruix, homologat segons UNE-EN 340	14
H1488580	u	Davantal per a soldador, de serratge, homologat segons UNE-EN 340, UNE-EN 470-1 i UNE-EN 348	10

SISTEMES DE PROTECCIÓ COL·LECTIVA

Codi	UA	Descripció	Riscos
H1512010	m2	Protecció de projecció de partícules incandescents amb manta ignífuga, xarxa de seguretat normalitzada (UNE-EN 1263-1) poliamida no regenerada, de tenacitat alta, nuada amb corda perimetral de poliamida i corda de cosit de 12 mm de diàmetre i amb el desmuntatge inclòs	10 /15 /21
H1512013	m2	Protecció col·lectiva vertical dels laterals dels forats de les escales en tota l'alçada amb xarxa-teló normalitzada (UNE-EN 1263-1) de poliamida no regenerada, de tenacitat alta nuada amb corda perimetral de poliamida, ancoratge de fleix perforat i clau d'impacte d'acer i corda de cosit de 6 mm de diàmetre i amb el desmuntatge inclòs	1
H151A1K1	m2	Protecció col·lectiva horitzontal d'obertures amb xarxa per a proteccions superficials contra caigudes, de fil trenat de poliamida no regenerada, de tenacitat alta, de 4 mm de diàmetre, 80x80 mm de pas de malla, corda perimetral de poliamida de 12 mm de diàmetre nuada a la xarxa, fixada amb fleix i tacs d'expansió i amb el desmuntatge inclòs	1
H151AJ01	m2	Protecció horitzontal d'obertures d'1 m de diàmetre com a màxim, en sostres, amb fusta i amb el desmuntatge inclòs	1
H1521431	m	Barana de protecció per a escales, d'alçària 1 m, amb travesser de tauló de fusta fixada amb suports de muntant metàl·lic amb mordassa per al sostre i amb el	1

		desmuntatge inclòs	
H152M671	m	Barana de protecció prefabricada per a forats d'ascensor, d'alçària 1 m, fixada amb cargols d'ataconat als brancals de fàbrica i amb el desmuntatge inclòs	1
H152N681	m	Barana de protecció sobre sostre o llosa, d'alçària 1 m, enjovada en cèrcol perimetral de formigó cada 2,5 m i amb el desmuntatge inclòs	1
H152U000	m	Tanca d'advertència o abalisament d'1 m d'alçada amb malla de polietilè taronja, fixada a 1 m del perímetre del sostre amb suports d'acer allotjats amb forats al sostre	18
H153A9F1	u	Topall per a descàrrega de camions en excavacions, de 4 m d'amplada amb tauló de fusta i perfils IPN 100 clavat al terreny i amb el desmuntatge inclòs	12
H1542013	u	Protecció solar de la zona de treball de 4x8 m i 3 m d'alçària, a base de perfils metàl·lics ancorats a terra, corda de fibra vegetal tensada, vela de polietilè perforada amb traus perimetrals nuada a les cordes i amb el desmuntatge inclòs	14
H1549002	m	Pantalla de protecció per a treballs exposats al vent, d'alçària 2,5 m de planxa nervada d'acer galvanitzat, tornapuntes de perfils d'acer ancorats al terreny amb formigó cada 1,5 m i amb el desmuntatge inclòs	14
H154M029	u	Mampara plegable de protecció contra projecció de partícules de tauler de fusta amb acabat estratificat, d'alçària 2 m i amplària 3 m, i amb el desmuntatge inclòs	10 /15 /17 /21
H15A2017	u	Extractor localitzat de gasos contaminants en treballs de soldadura amb velocitat de captura de 0.5 a 1 m/s, col·locat	17
H15B0007	u	Pantalla aïllant per a treballs en zones d'influència de línies elèctriques en tensió	16
H15B6006	u	Aïllant de cautxú per a conductor de línia elèctrica en tensió, de llargària 3 m	16
H16C0003	d	Detector de gasos portàtil, per a espais confinats, amb detector de gas combustible, O2, CO i H2S	17 /20 /21
HBBAA005	u	Senyal de prohibició, normalitzada amb pictograma negre sobre fons blanc, de forma circular amb cantells i banda transversal descendent d'esquerra a dreta a 45°, en color vermell, diàmetre 29 cm, amb cartell explicatiu rectangular, per ser vista fins 12 m, fixada i amb el desmuntatge inclòs	1 /2 /4 /6 /9 /10 /11 /12 /13 /14 /15 /16 /17 /18 /20 /21
HBBAA007	u	Senyal de prohibició, normalitzada amb pictograma negre sobre fons blanc, de forma circular amb cantells i banda transversal descendent d'esquerra a dreta a 45°, en color vermell, diàmetre 10 cm, amb cartell explicatiu rectangular, per ser vista fins 3 m, fixada i amb el desmuntatge inclòs	1
HBBAB115	u	Senyal d'obligació, normalitzada amb pictograma blanc sobre fons blau, de forma circular amb cantells en color blanc, diàmetre 29 cm, amb cartell explicatiu rectangular, per ser vista fins 12 m, fixada i amb el desmuntatge inclòs	1 /2 /4 /6 /9 /10 /11 /12 /13 /14 /15 /16 /17 /18 /20 /21
HBBAC005	u	Senyal indicativa de la ubicació d'equips d'extinció d'incendis, normalitzada amb pictograma blanc sobre fons vermell, de forma rectangular o quadrada, costat major 29 cm, per ser vista fins 12 m de distància, fixada i amb el desmuntatge inclòs	20 /21
HBBAE001	u	Rètol adhesiu (MIE-RAT.10) de maniobra per a quadre o pupitre de control elèctric, adherit	16
HBBAF004	u	Senyal d'advertència, normalitzada amb pictograma negre sobre fons groc, de forma triangular amb el cantell negre, costat major 41 cm, amb cartell explicatiu rectangular, per ser vista fins 12 m de distància, fixada i amb el desmuntatge inclòs	1 /2 /4 /6 /9 /10 /11 /12 /13 /14 /15 /16 /17 /18 /20 /21
HM31161J	u	Extintor de pols seca, de 6 kg de càrrega, amb pressió incorporada, pintat, amb suport a la paret i amb el desmuntatge inclòs	10 /20 /21

MESURES PREVENTIVES

Codi	Descripció	Riscos
I0000003	Itineraris preestablerts i balissats per al personal	1
I0000004	Revisió i manteniment periòdic de SPC	1
I0000006	Disseny i estudi de les mesures preventives en fase de projecte	1
I0000007	Adoptar les mesures preventives necessàries per al manteniment correcte posterior	1
I0000012	Assegurar les escales de mà	1
I0000013	Ordre i neteja	2 /6 /17
I0000014	Preparació i manteniment de les superfícies de treball	2 /6
I0000015	Organització de les zones de pas i emmagatzematge	2 /6
I0000020	No realitzar treballs a la mateixa vertical	4
I0000025	Planificació d'àrees i llocs de treball	4
I0000026	Planificació de recorreguts i maniobres per a màquines i camions	4
I0000027	Elecció dels mitjans auxiliars de manteniment	4
I0000028	Impedir l'accés de personal dins del radi d'acció de càrregues suspeses	4
I0000029	No balancejar les càrregues suspeses	4
I0000030	Suspendre i aixecar les càrregues dins de l'envolcall o fleixos originals	4
I0000031	Per a la manipulació de materials voluminosos i/o pesats, solicitar un procediment de treball específic	4
I0000033	Solicitar habilitació professional del personal encarregat del manteniment de l'obra	4
I0000038	Substituir lo manual per lo mecànic	9
I0000039	Planificació de compra i programa de manteniment d'eines	9 /11
I0000040	Formació de l'operari en l'ús i manteniment d'eines	9

I0000042	Evitar processos de manipulació de materials a obra	9
I0000044	Evitar processos de tallat de materials a l'obra	10
I0000045	Formació	10 /12 /13 /18 /21
I0000046	Evitar processos d'ajust en obra	10
I0000047	Planificació i procediments per a la càrrega i descàrrega de materials	11
I0000050	No treballar ni estar al radi d'acció de les càrregues suspesses	11
I0000051	Adequació dels recorreguts de la maquinària	12
I0000053	Procediment d'utilització de la maquinària	12
I0000054	Ús de recolzaments hidràulics	12
I0000055	Elecció dels equips de manteniment	13
I0000056	Paletització i eines ergonòmiques	13
I0000058	Adaptar la feina a les característiques individuals de la persona que la realitza	13
I0000059	Elecció dels materials alternatius poc pessats i més manegables	13
I0000060	Suspensió de les feines en condicions extremes	14
I0000061	Rotació dels llocs de treball	14 /17
I0000062	Planificar els treballs per a realitzar-los en zones protegides	14
I0000065	Evitar procés de soldadura a l'obra	15
I0000067	No treballar al costat de linies elèctriques amb cables nusos	16
I0000068	Elecció i manteniment de les eines elèctriques	16
I0000069	Formació i habilitació específica per a cada eina	16
I0000070	Compliment del REBT pel que fa a equips de protecció	16
I0000071	Revisió de la posta a terra	16
I0000072	Realitzar els treballs sobre superfícies seques	16
I0000073	Disposar de quadres elèctrics secundaris	16
I0000078	Evitar processos de divissió de material en sec	17
I0000079	Realitzar els treballs a l´aire lliure, sempre a sotavent	17
I0000080	Elecció dels materials al disseny del projecte	17
I0000082	Aïllament del procés	17
I0000083	Dispositius d'alarma	17
I0000085	Ventilació de les zones de treball	17
I0000086	Substituir els materials amb substàncies nocives	17 /18
I0000091	No soldar sobre contenidors de materials inflamables o explosius (pintures, dissolvents, etc)	20
I0000092	Utilitzar aigua sabonosa per a detectar fuites de gas	20
I0000093	Evitar unions de mangueres amb filferros	20
I0000094	Revisió periòdica dels equips de treball	20
I0000095	Impedir el contacte de l'acetilè amb el coure	20
I0000096	No fumar	20
I0000099	Establir una zona de protecció de radi 10 m, en treballs de soldadura i tall amb serra radial	20 /21
I0000152	Utilitzar mitjans mecànics(grues, transpalets, plataformes elevadores) per manipular càrregues	11 /13
I0000154	Verificar nivell lumínic mínim (250 lux) a itineraris i llocs de treball	2 /6 /9
I0000155	Controlar la temperatura i velocitat del vent als llocs de treball	14
I0000156	Detecció xarxes instal·lacions encastades o soterrades	16
I0000161	Verificar que les connexions de les màquines es facin amb endolls reglamentaris	16

E15 INSTAL.LACIONS ELÈCTRIQUES
E15.E01 INSTAL.LACIONS ELÈCTRIQUES BAIXA TENSIÓ

INSTAL.LACIONS ELÈCTRIQUES EN EDIFICACIÓ DE BAIXA TENSIÓ

Avaluació de riscos

Id	Risc	P	G	A
1	CAIGUDA DE PERSONES A DIFERENT NIVELL **Situació:** ITINERARIS A OBRA MUNTATGE DE SAFATES TREBALLS EN ALÇADA	2	3	4
2	CAIGUDA DE PERSONES AL MATEIX NIVELL **Situació:** ITINERARIS A OBRA ÀREA DE TREBALL MANCA D'IL.LUMINACIÓ	1	2	2
4	CAIGUDA D'OBJECTES PER MANIPULACIÓ O DE MATERIALS TRANSPORTATS **Situació:** MANIPULACIÓ D'APLECS	1	3	3
6	TREPITJADES SOBRE OBJECTES **Situació:** ITINERARIS A OBRA ÀREA DE TREBALL MANCA D'IL.LUMINACIÓ	2	1	2
9	COPS AMB OBJECTES O EINES (TALLS) **Situació:** EINES	2	1	2

	PELAT DE CABLES COPS AMB EQUIPS			
10	PROJECCIÓ DE FRAGMENTS O PARTÍCULES **Situació:** AJUST I MANIPULACIÓ DE MATERIALS	2	1	2
11	ATRAPAMENT PER O ENTRE OBJECTES **Situació:** INSTAL.LACIÓ MÒDULS CONTADORS INSTAL.LACIÓ ARMARIS CONNEXIONS	1	3	3
13	SOBREESFORÇOS **Situació:** MANIPULACIÓ MANUAL	2	2	3
14	EXPOSICIÓ A CONDICIONS AMBIENTALS EXTREMES **Situació:** TREBALLS A L'EXTERIOR	2	2	3
16	EXPOSICIÓ A CONTACTES ELÈCTRICS **Situació:** CONTACTES DIRECTES I INDIRECTES	2	3	4

P: Probabilitat (1,2,3) / G: Gravetat (1,2,3) / A: Avaluació (1,2,3,4,5)

EQUIPS PROTECCIÓ INDIVIDUAL

Codi	UA	Descripció	Riscos
H1411111	u	Casc de seguretat per a ús normal, contra cops, de polietilè amb un pes màxim de 400 g, homologat segons UNE-EN 812	1 /2 /6 /9 /10 /11 /14
H1411112	u	Casc de seguretat per a ús normal, contra cops, de polietilè amb un pes màxim de 400 g, dotat d'il·luminació autònoma, homologat segons UNE-EN 812	14
H1421110	u	Ulleres de seguretat antiimpactes estàndard, amb muntura universal, amb visor transparent i tractament contra l'entelament, homologades segons UNE-EN 167 i UNE-EN 168	10 /14
H142BA00	u	Pantalla facial per a protegir contra la projecció de partícules i a l'encebament d'arcs elèctrics, de policarbonat transparent, per a acoblar al casc amb arnès dielèctric	10
H1431101	u	Protector auditiu de tap d'escuma, homologat segons UNE-EN 352-2 i UNE-EN 458	14
H1457520	u	Parella de guants aïllants del fred i absorbents de les vibracions, de PVC sobre suport d'escuma de poliuretà, folrats interiorment amb teixit hidròfug reversible, amb maniguets fins a mig avantbraç, homologats segons UNE-EN 511 i UNE-EN 420	14
H1459630	u	Parella de guants per a soldador, amb palmell de pell, folre interior de cotó, i mànigа llarga de serratge folrada de dril fort, homologats segons UNE-EN 407 i UNE-EN 420	10
H145C002	u	Parella de guants de protecció contra riscs mecànics comuns de construcció nivell 3, homologats segons UNE-EN 388 i UNE-EN 420	1 /2 /6 /9 /10 /11
H145F004	u	Parella de guants d'alta visibilitat pigmentats en color fosforescent per a estibadors de càrregues amb grua i/o senyalistes, homologats segons UNE-EN 471 i UNE-EN 420	11
H145K153	u	Parella de guants de material aïllant per a treballs elèctrics, classe 00, logotip color beix, tensió màxima 500 V, homologats segons UNE-EN 420	16
H1461110	u	Parella de botes d'aigua de PVC de canya alta, amb sola antilliscant i folrades de niló rentable, homologades segons UNE-EN ISO 20344, UNE-EN ISO 20345, UNE-EN ISO 20346 i UNE-EN ISO 20347	14
H1463253	u	Parella de botes dielèctriques resistents a la humitat, de pell rectificada, amb turmellera encoixinada sola antilliscant i antiestàtica, falca amortidora per al taló, llengüeta de manxa, de despreniment ràpid, sense ferramenta metàl·lica, amb puntera reforçada, homologades segons DIN 4843	16
H1465275	u	Parella de botes baixes de seguretat industrial per a treballs de construcció en general, resistents a la humitat, de pell rectificada, amb turmellera encoixinada, amb puntera metàl·lica, sola antilliscant, falca amortidora d'impactes al taló i sense plantilla metàl·lica, homologades segons UNE-EN ISO 20344, UNE-EN ISO 20345, UNE-EN ISO 20346 i UNE-EN ISO 20347	1 /2 /6 /9 /10 /11 /14
H147D405	u	Sistema anticaiguda compost per un arnès anticaiguda amb tirants, bandes secundàries, bandes subglúties, bandes de cuixa, recolzament dorsal per a subjecció, elements d'ajust, element dorsal d'enganxament d'arnès anticaiguda i sivella, incorporat a un subsistema anticaiguda de tipus lliscant sobre línia d'ancoratge flexible de llargaria 10 m, homologat segons UNE-EN 361, UNE-EN 362, UNE-EN 364, UNE-EN 365 i UNE-EN 353-2	1
H147K602	u	Sistema de subjecció en posició de treball i prevenció de pèrdua d'equilibri, compost d'una banda de cintura, sivella, recolzament dorsal, elements d'enganxament, connector, element d'amarrament del sistema d'ajust de longitud, homologat segons UNE-EN 358, UNE-EN 362, UNE-EN 354 i UNE-EN 364	1
H147N000	u	Faixa de protecció dorslumbar	13
H1481442	u	Granota de treball per a muntatges i/o treballs mecànics, de polièster i cotó (65%-35%), color blau vergara, trama 240, amb butxaques interiors, homologada segons UNE-EN 340	1 /2 /6 /9 /10 /11 /14
H1482422	u	Camisa de treball per a muntatges i/o treballs mecànics, soldadors i/o treballadors de tubs, de polièster i cotó (65%-35%), color blavenc amb butxaques interiors, trama 240, homologada segons UNE-EN 340	14
H1485800	u	Armilla reflectant amb tires reflectants a la cintura, al pit i a l'esquena, homologada segons UNE-EN 471	11

H1486241	u	Casaca tipus enginyer, de polièster embuatada amb material aïllant, butxaques exteriors	14
H1487350	u	Impermeable amb jaqueta, caputxa i pantalons, per a edificació, de PVC soldat de 0,3 mm de gruix, homologat segons UNE-EN 340	14

MITJANS AUXILIARS D'UTILITAT PREVENTIVA

Codi	UA	Descripció	Riscos
HX11X003	u	Bastida modular amb estructura tubular i sistema de seguretat amb tots els requisits reglamentaris en previsió de caigudes per a la realització d'estructures, tancaments, cobertes, i altres treballs en alçada	1
HX11X004	u	Barana definitiva, prevista en projecte, per a protecció de caigudes a diferent nivell	1
HX11X019	m	Marquesina de protecció en voladiu en bastida tubular amb sistema de seguretat amb tots els requisits reglamentaris, normalitzada i incorporada UNE-EN 12810-1 (HD-1000)	4
HX11X021	u	Passadís de protecció prefabricat metàl·lic amb sistema de seguretat amb tots els requisits reglamentaris, de llargària 2,5 m, d'amplària 1,1 m, amb paviment de entramat de platines metàl·liques i rampes articulades, baranes metàl·liques reglamentàries, muntants de 2 m d'alçada, sostre de xapa d'acer de 3 mm de gruix	4

SISTEMES DE PROTECCIÓ COL·LECTIVA

Codi	UA	Descripció	Riscos
H1512013	m2	Protecció col·lectiva vertical dels laterals dels forats de les escales en tota l'alçada amb xarxa-teló normalitzada (UNE-EN 1263-1) de poliamida no regenerada, de tenacitat alta nuada amb corda perimetral de poliamida, ancoratge de fleix perforat i clau d'impacte d'acer i corda de cosit de 6 mm de diàmetre i amb el desmuntatge inclòs	1
H151A1K1	m2	Protecció col·lectiva horitzontal d'obertures amb xarxa per a proteccions superficials contra caigudes, de fil trenat de poliamida no regenerada, de tenacitat alta, de 4 mm de diàmetre, 80x80 mm de pas de malla, corda perimetral de poliamida de 12 mm de diàmetre nuada a la xarxa, fixada amb fleix i tacs d'expansió i amb el desmuntatge inclòs	1
H151AEL1	m2	Protecció horitzontal d'obertures amb malla electrosoldada de barres corrugades d'acer 10x 10 cm i de 3 - 3 mm de diàmetre embegut en el formigó i amb el desmuntatge inclòs	1
H151AJ01	m2	Protecció horitzontal d'obertures d'1 m de diàmetre com a màxim, en sostres, amb fusta i amb el desmuntatge inclòs	1
H1521431	m	Barana de protecció per a escales, d'alçària 1 m, amb travesser de tauló de fusta fixada amb suports de muntant metàl·lic amb mordassa per al sostre i amb el desmuntatge inclòs	1
H152J105	m	Cable fiador per al cinturó de seguretat, fixat en ancoratges de servei i amb el desmuntatge inclòs	1
H152M671	m	Barana de protecció prefabricada per a forats d'ascensor, d'alçària 1 m, fixada amb cargols d'ataconat als brancals de fàbrica i amb el desmuntatge inclòs	1
H152N681	m	Barana de protecció sobre sostre o llosa, d'alçària 1 m, enjovada en cèrcol perimetral de formigó cada 2,5 m i amb el desmuntatge inclòs	1
H1542013	u	Protecció solar de la zona de treball de 4x8 m i 3 m d'alçària, a base de perfils metàl·lics ancorats a terra, corda de fibra vegetal tensada, vela de polietilè perforada amb traus perimetrals nuada a les cordes i amb el desmuntatge inclòs	14
H1549002	m	Pantalla de protecció per a treballs exposats al vent, d'alçària 2,5 m de planxa nervada d'acer galvanitzat, tornapuntes de perfils d'acer ancorats al terreny amb formigó cada 1,5 m i amb el desmuntatge inclòs	14
H15B0007	u	Pantalla aïllant per a treballs en zones d'influència de línies elèctriques en tensió	16
H15B6006	u	Aïllant de cautxú per a conductor de línia elèctrica en tensió, de llargària 3 m	16
HBBAA005	u	Senyal de prohibició, normalitzada amb pictograma negre sobre fons blanc, de forma circular amb cantells i banda transversal descendent d'esquerra a dreta a 45°, en color vermell, diàmetre 29 cm, amb cartell explicatiu rectangular, per ser vista fins 12 m, fixada i amb el desmuntatge inclòs	1 /2 /4 /6 /9 /10 /11 /13 /16
HBBAB115	u	Senyal d'obligació, normalitzada amb pictograma blanc sobre fons blau, de forma circular amb cantells en color blanc, diàmetre 29 cm, amb cartell explicatiu rectangular, per ser vista fins 12 m, fixada i amb el desmuntatge inclòs	1 /2 /4 /6 /9 /10 /11 /13 /16
HBBAE001	u	Rètol adhesiu (MIE-RAT.10) de maniobra per a quadre o pupitre de control elèctric, adherit	16
HBBAF004	u	Senyal d'advertència, normalitzada amb pictograma negre sobre fons groc, de forma triangular amb el cantell negre, costat major 41 cm, amb cartell explicatiu rectangular, per ser vista fins 12 m de distància, fixada i amb el desmuntatge inclòs	1 /2 /4 /6 /9 /10 /11 /13 /16

MESURES PREVENTIVES

Codi	Descripció	Riscos
I0000002	Planificar els treballs per a mantenir el màxim de temps possible les proteccions	1

I0000003	Itineraris preestablerts i balissats per al personal	1
I0000004	Revisió i manteniment periòdic de SPC	1
I0000005	Integrar la seguretat al disseny arquitectònic	1
I0000006	Disseny i estudi de les mesures preventives en fase de projecte	1
I0000007	Adoptar les mesures preventives necessàries per al manteniment correcte posterior	1
I0000008	Personal qualificat per a treballs en alçada	1
I0000011	Incorporar al projecte mesures de protecció per al muntatge i manteniment de la instal.lació	1
I0000012	Assegurar les escales de mà	1
I0000013	Ordre i neteja	2 /6
I0000014	Preparació i manteniment de les superfícies de treball	2 /6
I0000015	Organització de les zones de pas i emmagatzematge	2 /6
I0000017	Als plans inclinats, treballar sobre superfícies rugoses i no lliscants	2
I0000025	Planificació d'àrees i llocs de treball	4
I0000026	Planificació de recorreguts i maniobres per a màquines i camions	4
I0000027	Elecció dels mitjans auxiliars de manteniment	4
I0000028	Impedir l'accés de personal dins del radi d'acció de càrregues suspeses	4
I0000029	No balancejar les càrregues suspeses	4
I0000030	Suspendre i aixecar les càrregues dins de l'envolcall o fleixos originals	4
I0000031	Per a la manipulació de materials voluminosos i/o pesats, solicitar un procediment de treball específic	4
I0000038	Substituir lo manual per lo mecànic	9 /10
I0000039	Planificació de compra i programa de manteniment d'eines	9 /11
I0000040	Formació de l'operari en l'ús i manteniment d'eines	9
I0000042	Evitar processos de manipulació de materials a obra	9
I0000045	Formació	10 /13
I0000047	Planificació i procediments per a la càrrega i descàrrega de materials	11
I0000050	No treballar ni estar al radi d'acció de les càrregues suspesses	11
I0000055	Elecció dels equips de manteniment	13
I0000056	Paletització i eines ergonòmiques	13
I0000058	Adaptar la feina a les característiques individuals de la persona que la realitza	13
I0000059	Elecció dels materials alternatius poc pessats i més manegables	13
I0000060	Suspensió de les feines en condicions extremes	14
I0000061	Rotació dels llocs de treball	14
I0000062	Planificar els treballs per a realitzar-los en zones protegides	14
I0000063	En cas de vent, apuntalament i fixació de tots els elements inestables	14
I0000064	Suspensió de les feines a cobertes inclinades amb vent superior a 40 km/h	14
I0000067	No treballar al costat de linies elèctriques amb cables nusos	16
I0000068	Elecció i manteniment de les eines elèctriques	16
I0000069	Formació i habilitació específica per a cada eina	16
I0000070	Compliment del REBT pel que fa a equips de protecció	16
I0000071	Revisió de la posta a terra	16
I0000072	Realitzar els treballs sobre superfícies seques	16
I0000073	Disposar de quadres elèctrics secundaris	16
I0000123	Assegurar l'absència de tensió	16
I0000151	Per treballs en alçada utilitzar plataformes elevadores mecàniques o hidràuliques	1
I0000152	Utilitzar mitjans mecànics(grues, transpalets, plataformes elevadores) per manipular càrregues	11 /13
I0000154	Verificar nivell lumínic mínim (250 lux) a itineraris i llocs de treball	2 /6
I0000155	Controlar la temperatura i velocitat del vent als llocs de treball	14
I0000158	Accessoris dielectrics (escala, banqueta, bastida, perxa de terra) si hi ha risc contacte elèctric	16
I0000161	Verificar que les connexions de les màquines es facin amb endolls reglamentaris	16
I0000165	En manipular sistemes elèctrics, connexions, etc, verificar que les linies no estan en tensió	16

E16 INSTAL.LACIONS D'ENLLUMENAT
E16.E01 INSTAL.LACIONS D'ENLLUMENAT

INSTAL.LACIONS D'ENLLUMENAT EXTERIOR I INTERIOR EN EDIFICACIÓ

Avaluació de riscos

Id	Risc	P	G	A
1	CAIGUDA DE PERSONES A DIFERENT NIVELL **Situació:** ITINERARIS A OBRA TREBALLS EN ALÇADA	2	3	4
2	CAIGUDA DE PERSONES AL MATEIX NIVELL **Situació:** ITINERARIS A OBRA ÀREA DE TREBALL MANCA D'IL.LUMINACIÓ	1	2	2

4	CAIGUDA D'OBJECTES PER MANIPULACIÓ O DE MATERIALS TRANSPORTATS **Situació:** MANIPULACIÓ D'APLECS	1	2	2
9	COPS AMB OBJECTES O EINES (TALLS) **Situació:** EINES	2	1	2
10	PROJECCIÓ DE FRAGMENTS O PARTÍCULES **Situació:** AJUST I MANIPULACIÓ DE MATERIALS	2	1	2
13	SOBREESFORÇOS **Situació:** MANIPULACIÓ MANUAL	2	2	3
14	EXPOSICIÓ A CONDICIONS AMBIENTALS EXTREMES **Situació:** TREBALLS A L'EXTERIOR	2	2	3
16	EXPOSICIÓ A CONTACTES ELÈCTRICS **Situació:** CONTACTES DIRECTES I INDIRECTES	2	3	4

P: Probabilitat (1,2,3) / G: Gravetat (1,2,3) / A: Avaluació (1,2,3,4,5)

EQUIPS PROTECCIÓ INDIVIDUAL

Codi	UA	Descripció	Riscos
H1411111	u	Casc de seguretat per a ús normal, contra cops, de polietilè amb un pes màxim de 400 g, homologat segons UNE-EN 812	1 /2 /4 /9 /10 /14
H1411112	u	Casc de seguretat per a ús normal, contra cops, de polietilè amb un pes màxim de 400 g, dotat d'il·luminació autònoma, homologat segons UNE-EN 812	14
H1421110	u	Ulleres de seguretat antiimpactes estàndard, amb muntura universal, amb visor transparent i tractament contra l'entelament, homologades segons UNE-EN 167 i UNE-EN 168	10 /14
H142BA00	u	Pantalla facial per a protegir contra la projecció de partícules i a l'encebament d'arcs elèctrics, de policarbonat transparent, per a acoblar al casc amb arnès dielèctric	10
H1431101	u	Protector auditiu de tap d'escuma, homologat segons UNE-EN 352-2 i UNE-EN 458	14
H1457520	u	Parella de guants aïllants del fred i absorbents de les vibracions, de PVC sobre suport d'escuma de poliuretà, folrats interiorment amb teixit hidròfug reversible, amb maniguets fins a mig avantbraç, homologats segons UNE-EN 511 i UNE-EN 420	14
H1459630	u	Parella de guants per a soldador, amb palmell de pell, folre interior de cotó, i mànigа llarga de serratge folrada de dril fort, homologats segons UNE-EN 407 i UNE-EN 420	10
H145C002	u	Parella de guants de protecció contra riscs mecànics comuns de construcció nivell 3, homologats segons UNE-EN 388 i UNE-EN 420	1 /2 /4 /9 /10
H145F004	u	Parella de guants d'alta visibilitat pigmentats en color fosforescent per a estibadors de càrregues amb grua i/o senyalistes, homologats segons UNE-EN 471 i UNE-EN 420	4
H145K153	u	Parella de guants de material aïllant per a treballs elèctrics, classe 00, logotip color beix, tensió màxima 500 V, homologats segons UNE-EN 420	16
H1461110	u	Parella de botes d'aigua de PVC de canya alta, amb sola antilliscant i folrades de niló rentable, homologades segons UNE-EN ISO 20344, UNE-EN ISO 20345, UNE-EN ISO 20346 i UNE-EN ISO 20347	14
H1463253	u	Parella de botes dielèctriques resistents a la humitat, de pell rectificada, amb turmellera encoixinada sola antilliscant i antiestàtica, falca amortidora per al taló, llengüeta de manxa, de despreniment ràpid, sense ferramenta metàl·lica, amb puntera reforçada, homologades segons DIN 4843	16
H1465275	u	Parella de botes baixes de seguretat industrial per a treballs de construcció en general, resistents a la humitat, de pell rectificada, amb turmellera encoixinada, amb puntera metàl·lica, sola antilliscant, falca amortidora d'impactes al taló i sense plantilla metàl·lica, homologades segons UNE-EN ISO 20344, UNE-EN ISO 20345, UNE-EN ISO 20346 i UNE-EN ISO 20347	1 /2 /4 /9 /10 /14
H147D405	u	Sistema anticaiguda compost per un arnès anticaiguda amb tirants, bandes secundàries, bandes subglúties, bandes de cuixa, recolzament dorsal per a subjecció, elements d'ajust, element dorsal d'enganxament d'arnès anticaiguda i sivella, incorporat a un subsistema anticaiguda de tipus lliscant sobre línia d'ancoratge flexible de llargaria 10 m, homologat segons UNE-EN 361, UNE-EN 362, UNE-EN 364, UNE-EN 365 i UNE-EN 353-2	1
H147K602	u	Sistema de subjecció en posició de treball i prevenció de pèrdua d'equilibri, compost d'una banda de cintura, sivella, recolzament dorsal, elements d'enganxament, connector, element d'amarrament del sistema d'ajust de longitud, homologat segons UNE-EN 358, UNE-EN 362, UNE-EN 354 i UNE-EN 364	1
H147N000	u	Faixa de protecció dorslumbar	13
H1481442	u	Granota de treball per a muntatges i/o treballs mecànics, de polièster i cotó (65%-35%), color blau vergara, trama 240, amb butxaques interiors, homologada segons UNE-EN 340	1 /2 /4 /9 /10 /14
H1482422	u	Camisa de treball per a muntatges i/o treballs mecànics, soldadors i/o treballadors de tubs, de polièster i cotó (65%-35%), color blavenc amb butxaques interiors, trama 240, homologada segons UNE-EN 340	14
H1485800	u	Armilla reflectant amb tires reflectants a la cintura, al pit i a l'esquena, homologada segons UNE-EN 471	4
H1486241	u	Casaca tipus enginyer, de polièster embuatada amb material aïllant, butxaques	14

		exteriors	
H1487350	u	Impermeable amb jaqueta, caputxa i pantalons, per a edificació, de PVC soldat de 0,3 mm de gruix, homologat segons UNE-EN 340	14

MITJANS AUXILIARS D'UTILITAT PREVENTIVA

Codi	UA	Descripció	Riscos
HX11X003	u	Bastida modular amb estructura tubular i sistema de seguretat amb tots els requisits reglamentaris en previsió de caigudes per a la realització d'estructures, tancaments, cobertes, i altres treballs en alçada	1
HX11X004	u	Barana definitiva, prevista en projecte, per a protecció de caigudes a diferent nivell	1

SISTEMES DE PROTECCIÓ COL·LECTIVA

Codi	UA	Descripció	Riscos
H1512013	m2	Protecció col·lectiva vertical dels laterals dels forats de les escales en tota l'alçada amb xarxa-teló normalitzada (UNE-EN 1263-1) de poliamida no regenerada, de tenacitat alta nuada amb corda perimetral de poliamida, ancoratge de fleix perforat i clau d'impacte d'acer i corda de cosit de 6 mm de diàmetre i amb el desmuntatge inclòs	1
H151A1K1	m2	Protecció col·lectiva horitzontal d'obertures amb xarxa per a proteccions superficials contra caigudes, de fil trenat de poliamida no regenerada, de tenacitat alta, de 4 mm de diàmetre, 80x80 mm de pas de malla, corda perimetral de poliamida de 12 mm de diàmetre nuada a la xarxa, fixada amb fleix i tacs d'expansió i amb el desmuntatge inclòs	1
H151AJ01	m2	Protecció horitzontal d'obertures d'1 m de diàmetre com a màxim, en sostres, amb fusta i amb el desmuntatge inclòs	1
H1521431	m	Barana de protecció per a escales, d'alçària 1 m, amb travesser de tauló de fusta fixada amb suports de muntant metàl·lic amb mordassa per al sostre i amb el desmuntatge inclòs	1
H152M671	m	Barana de protecció prefabricada per a forats d'ascensor, d'alçària 1 m, fixada amb cargols d'ataconat als brancals de fàbrica i amb el desmuntatge inclòs	1
H152N681	m	Barana de protecció sobre sostre o llosa, d'alçària 1 m, enjovada en cèrcol perimetral de formigó cada 2,5 m i amb el desmuntatge inclòs	1
H1542013	u	Protecció solar de la zona de treball de 4x8 m i 3 m d'alçària, a base de perfils metàl·lics ancorats a terra, corda de fibra vegetal tensada, vela de polietilè perforada amb traus perimetrals nuada a les cordes i amb el desmuntatge inclòs	14
H1549002	m	Pantalla de protecció per a treballs exposats al vent, d'alçària 2,5 m de planxa nervada d'acer galvanitzat, tornapuntes de perfils d'acer ancorats al terreny amb formigó cada 1,5 m i amb el desmuntatge inclòs	14
H15B0007	u	Pantalla aïllant per a treballs en zones d'influència de línies elèctriques en tensió	16
H15B6006	u	Aïllant de cautxú per a conductor de línia elèctrica en tensió, de llargària 3 m	16
HBBAA005	u	Senyal de prohibició, normalitzada amb pictograma negre sobre fons blanc, de forma circular amb cantells i banda transversal descendent d'esquerra a dreta a 45°, en color vermell, diàmetre 29 cm, amb cartell explicatiu rectangular, per ser vista fins 12 m, fixada i amb el desmuntatge inclòs	1 /2 /4 /9 /10 /13 /16
HBBAB115	u	Senyal d'obligació, normalitzada amb pictograma blanc sobre fons blau, de forma circular amb cantells en color blanc, diàmetre 29 cm, amb cartell explicatiu rectangular, per ser vista fins 12 m, fixada i amb el desmuntatge inclòs	1 /2 /4 /9 /10 /13 /16
HBBAE001	u	Rètol adhesiu (MIE-RAT.10) de maniobra per a quadre o pupitre de control elèctric, adherit	16
HBBAF004	u	Senyal d'advertència, normalitzada amb pictograma negre sobre fons groc, de forma triangular amb el cantell negre, costat major 41 cm, amb cartell explicatiu rectangular, per ser vista fins 12 m de distància, fixada i amb el desmuntatge inclòs	1 /2 /4 /9 /10 /13 /16

MESURES PREVENTIVES

Codi	Descripció	Riscos
I0000002	Planificar els treballs per a mantenir el màxim de temps possible les proteccions	1
I0000003	Itineraris preestablerts i balissats per al personal	1
I0000004	Revisió i manteniment periòdic de SPC	1
I0000005	Integrar la seguretat al disseny arquitectònic	1
I0000006	Disseny i estudi de les mesures preventives en fase de projecte	1
I0000007	Adoptar les mesures preventives necessàries per al manteniment correcte posterior	1
I0000008	Personal qualificat per a treballs en alçada	1
I0000011	Incorporar al projecte mesures de protecció per al muntatge i manteniment de la instal.lació	1
I0000012	Assegurar les escales de mà	1
I0000013	Ordre i neteja	2
I0000014	Preparació i manteniment de les superfícies de treball	2
I0000015	Organització de les zones de pas i emmagatzematge	2

I0000017	Als plans inclinats, treballar sobre superfícies rugoses i no lliscants	2
I0000025	Planificació d'àrees i llocs de treball	4
I0000026	Planificació de recorreguts i maniobres per a màquines i camions	4
I0000027	Elecció dels mitjans auxiliars de manteniment	4
I0000028	Impedir l'accés de personal dins del radi d'acció de càrregues suspeses	4
I0000029	No balancejar les càrregues suspeses	4
I0000030	Suspendre i aixecar les càrregues dins de l'envolcall o fleixos originals	4
I0000031	Per a la manipulació de materials voluminosos i/o pesats, solicitar un procediment de treball específic	4
I0000038	Substituir lo manual per lo mecànic	9 /10
I0000039	Planificació de compra i programa de manteniment d'eines	9
I0000040	Formació de l'operari en l'ús i manteniment d'eines	9
I0000042	Evitar processos de manipulació de materials a obra	9
I0000045	Formació	10 /13
I0000055	Elecció dels equips de manteniment	13
I0000056	Paletització i eines ergonòmiques	13
I0000058	Adaptar la feina a les característiques individuals de la persona que la realitza	13
I0000059	Elecció dels materials alternatius poc pessats i més manegables	13
I0000060	Suspensió de les feines en condicions extremes	14
I0000061	Rotació dels llocs de treball	14
I0000062	Planificar els treballs per a realitzar-los en zones protegides	14
I0000063	En cas de vent, apuntalament i fixació de tots els elements inestables	14
I0000064	Suspensió de les feines a cobertes inclinades amb vent superior a 40 km/h	14
I0000067	No treballar al costat de linies elèctriques amb cables nusos	16
I0000068	Elecció i manteniment de les eines elèctriques	16
I0000069	Formació i habilitació específica per a cada eina	16
I0000070	Compliment del REBT pel que fa a equips de protecció	16
I0000071	Revisió de la posta a terra	16
I0000072	Realitzar els treballs sobre superfícies seques	16
I0000073	Disposar de quadres elèctrics secundaris	16
I0000123	Assegurar l'absència de tensió	16
I0000151	Per treballs en alçada utilitzar plataformes elevadores mecàniques o hidràuliques	1
I0000152	Utilitzar mitjans mecànics(grues, transpalets, plataformes elevadores) per manipular càrregues	13
I0000154	Verificar nivell lumínic mínim (250 lux) a itineraris i llocs de treball	2
I0000155	Controlar la temperatura i velocitat del vent als llocs de treball	14
I0000161	Verificar que les connexions de les màquines es facin amb endolls reglamentaris	16
I0000165	En manipular sistemes elèctrics, connexions, etc, verificar que les linies no estan en tensió	16

E17 INSTAL.LACIONS DE LAMPISTERIA I APARELLS SANITARIS
E17.E01 INSTAL.LACIONS DE LAMPISTERIA I APARELLS SANITARIS

OPERACIONS DE MUNTATGE, MOVIMENT D'EQUIPS, CONNEXIONS DE CANONADES, PROVES DE PRESSIÓ I POSTA EN FUNCIONAMENT D'INSTAL.LACIONS DE LAMPISTERIA I APARELLS SANITARIS

Avaluació de riscos

Id	Risc	P	G	A
1	CAIGUDA DE PERSONES A DIFERENT NIVELL **Situació:** ITINERARIS A OBRA TREBALLS EN ALÇADA	1	3	3
2	CAIGUDA DE PERSONES AL MATEIX NIVELL **Situació:** ITINERARIS A OBRA ÀREA DE TREBALL MANCA D'IL.LUMINACIÓ	1	1	1
4	CAIGUDA D'OBJECTES PER MANIPULACIÓ O DE MATERIALS TRANSPORTATS **Situació:** MANIPULACIÓ D'APLECS	1	3	3
6	TREPITJADES SOBRE OBJECTES **Situació:** ITINERARIS A OBRA ÀREA DE TREBALL	1	2	2
9	COPS AMB OBJECTES O EINES (TALLS) **Situació:** EINES	1	2	2
10	PROJECCIÓ DE FRAGMENTS O PARTÍCULES **Situació:** AJUST DE MATERIALS AMB RADIAL FIXACIÓ AMB PERFORADORES	2	1	2
11	ATRAPAMENT PER O ENTRE OBJECTES **Situació:** MATERIALS PESANTS	2	2	3
13	SOBREESFORÇOS **Situació:** MANIPULACIÓ MANUAL	2	2	3
15	CONTACTES TÈRMICS **Situació:** PER SOLDADURES	2	1	2

16	EXPOSICIÓ A CONTACTES ELÈCTRICS **Situació:** CONTACTES DIRECTES I INDIRECTES		1	3	3

P: Probabilitat (1,2,3) / G: Gravetat (1,2,3) / A: Avaluació (1,2,3,4,5)

EQUIPS PROTECCIÓ INDIVIDUAL

Codi	UA	Descripció	Riscos
H1411111	u	Casc de seguretat per a ús normal, contra cops, de polietilè amb un pes màxim de 400 g, homologat segons UNE-EN 812	1 /2 /4 /6 /9 /10 /11 /15
H1421110	u	Ulleres de seguretat antiimpactes estàndard, amb muntura universal, amb visor transparent i tractament contra l'entelament, homologades segons UNE-EN 167 i UNE-EN 168	10
H1423230	u	Ulleres de seguretat per a tall oxiacetilènic, amb muntura universal de barnilla d'acer recoberta de PVC, amb visors circulars de 50 mm de D foscos de color DIN 5, homologades segons UNE-EN 175 i UNE-EN 169	10
H142AC60	u	Pantalla facial per a soldadura elèctrica, amb marc abatible de mà i suport de polièster reforçat amb fibra de vidre vulcanitzada d'1,35 mm de gruix, amb visor inactínic semifosc amb protecció DIN 12, homologada segons UNE-EN 175	10
H1459630	u	Parella de guants per a soldador, amb palmell de pell, folre interior de cotó, i mànigа llarga de serratge folrada de dril fort, homologats segons UNE-EN 407 i UNE-EN 420	10 /15
H145C002	u	Parella de guants de protecció contra riscs mecànics comuns de construcció nivell 3, homologats segons UNE-EN 388 i UNE-EN 420	1 /2 /4 /6 /9 /10 /11
H145F004	u	Parella de guants d'alta visibilitat pigmentats en color fosforescent per a estibadors de càrregues amb grua i/o senyalistes, homologats segons UNE-EN 471 i UNE-EN 420	4 /11
H145K153	u	Parella de guants de material aïllant per a treballs elèctrics, classe 00, logotip color beix, tensió màxima 500 V, homologats segons UNE-EN 420	16
H1463253	u	Parella de botes dielèctriques resistents a la humitat, de pell rectificada, amb turmellera encoixinada sola antilliscant i antiestàtica, falca amortidora per al taló, llengüeta de manxa, de despreniment ràpid, sense ferramenta metàl·lica, amb puntera reforçada, homologades segons DIN 4843	16
H1465275	u	Parella de botes baixes de seguretat industrial per a treballs de construcció en general, resistents a la humitat, de pell rectificada, amb turmellera encoixinada, amb puntera metàl·lica, sola antilliscant, falca amortidora d'impactes al taló i sense plantilla metàl·lica, homologades segons UNE-EN ISO 20344, UNE-EN ISO 20345, UNE-EN ISO 20346 i UNE-EN ISO 20347	1 /2 /4 /6 /9 /10 /11 /15
H147D405	u	Sistema anticaiguda compost per un arnès anticaiguda amb tirants, bandes secundàries, bandes subglúties, bandes de cuixa, recolzament dorsal per a subjecció, elements d'ajust, element dorsal d'enganxament d'arnès anticaiguda i sivella, incorporat a un subsistema anticaiguda de tipus lliscant sobre línia d'ancoratge flexible de llargaria 10 m, homologat segons UNE-EN 361, UNE-EN 362, UNE-EN 364, UNE-EN 365 i UNE-EN 353-2	1
H147K602	u	Sistema de subjecció en posició de treball i prevenció de pèrdua d'equilibri, compost d'una banda de cintura, sivella, recolzament dorsal, elements d'enganxament, connector, element d'amarrament del sistema d'ajust de longitud, homologat segons UNE-EN 358, UNE-EN 362, UNE-EN 354 i UNE-EN 364	1
H147N000	u	Faixa de protecció dorslumbar	13
H1481442	u	Granota de treball per a muntatges i/o treballs mecànics, de polièster i cotó (65%-35%), color blau vergara, trama 240, amb butxaques interiors, homologada segons UNE-EN 340	1 /2 /4 /6 /9 /10 /11 /15
H1481654	u	Granota de treball per a soldadors i/o treballadors de tubs, de cotó sanforitzat (100%), color blau vergara, trama 320, amb butxaques interiors dotades de cremalleres metàl·liques, homologada segons UNE-EN 340, UNE-EN 470-1 i UNE-EN 348	10
H1485800	u	Armilla reflectant amb tires reflectants a la cintura, al pit i a l'esquena, homologada segons UNE-EN 471	4 /11

MITJANS AUXILIARS D'UTILITAT PREVENTIVA

Codi	UA	Descripció	Riscos
HX11X003	u	Bastida modular amb estructura tubular i sistema de seguretat amb tots els requisits reglamentaris en previsió de caigudes per a la realització d'estructures, tancaments, cobertes, i altres treballs en alçada	1
HX11X004	u	Barana definitiva, prevista en projecte, per a protecció de caigudes a diferent nivell	1
HX11X019	m	Marquesina de protecció en voladiu en bastida tubular amb sistema de seguretat amb tots els requisits reglamentaris, normalitzada i incorporada UNE-EN 12810-1 (HD-1000)	4
HX11X021	u	Passadís de protecció prefabricat metàl·lic amb sistema de seguretat amb tots els requisits reglamentaris, de llargària 2,5 m, d'amplària 1,1 m, amb paviment de entramat de platines metàl·liques i rampes articulades, baranes metàl·liques reglamentàries, muntants de 2 m d'alçada, sostre de xapa d'acer de 3 mm de gruix	4

SISTEMES DE PROTECCIÓ COL·LECTIVA

Codi	UA	Descripció	Riscos
H1512013	m2	Protecció col·lectiva vertical dels laterals dels forats de les escales en tota l'alçada amb xarxa-teló normalitzada (UNE-EN 1263-1) de poliamida no regenerada, de tenacitat alta nuada amb corda perimetral de poliamida, ancoratge de fleix perforat i clau d'impacte d'acer i corda de cosit de 6 mm de diàmetre i amb el desmuntatge inclòs	1
H151A1K1	m2	Protecció col·lectiva horitzontal d'obertures amb xarxa per a proteccions superficials contra caigudes, de fil trenat de poliamida no regenerada, de tenacitat alta, de 4 mm de diàmetre, 80x80 mm de pas de malla, corda perimetral de poliamida de 12 mm de diàmetre nuada a la xarxa, fixada amb fleix i tacs d'expansió i amb el desmuntatge inclòs	1
H151AEL1	m2	Protecció horitzontal d'obertures amb malla electrosoldada de barres corrugades d'acer 10x 10 cm i de 3 - 3 mm de diàmetre embegut en el formigó i amb el desmuntatge inclòs	1
H151AJ01	m2	Protecció horitzontal d'obertures d'1 m de diàmetre com a màxim, en sostres, amb fusta i amb el desmuntatge inclòs	1
H1521431	m	Barana de protecció per a escales, d'alçària 1 m, amb travesser de tauló de fusta fixada amb suports de muntant metàl·lic amb mordassa per al sostre i amb el desmuntatge inclòs	1
H1531114	u	Plataforma en voladís, abatible per a càrrega i descàrrega de materials, d'1.4x1,7 m de planxa d'acer gofrada i perfils portants d'acer UPN 160, amb baranes laterals metàl·liques i cadena d'accés, fixada amb puntals i amb el desmuntatge inclòs	4
H15B0007	u	Pantalla aïllant per a treballs en zones d'influència de línies elèctriques en tensió	16
H15B6006	u	Aïllant de cautxú per a conductor de línia elèctrica en tensió, de llargària 3 m	16
HBBAA005	u	Senyal de prohibició, normalitzada amb pictograma negre sobre fons blanc, de forma circular amb cantells i banda transversal descendent d'esquerra a dreta a 45°, en color vermell, diàmetre 29 cm, amb cartell explicatiu rectangular, per ser vista fins 12 m, fixada i amb el desmuntatge inclòs	1 /2 /4 /6 /9 /10 /11 /16
HBBAB115	u	Senyal d'obligació, normalitzada amb pictograma blanc sobre fons blau, de forma circular amb cantells en color blanc, diàmetre 29 cm, amb cartell explicatiu rectangular, per ser vista fins 12 m, fixada i amb el desmuntatge inclòs	1 /2 /4 /6 /9 /10 /11 /16
HBBAE001	u	Rètol adhesiu (MIE-RAT.10) de maniobra per a quadre o pupitre de control elèctric, adherit	16
HBBAF004	u	Senyal d'advertència, normalitzada amb pictograma negre sobre fons groc, de forma triangular amb el cantell negre, costat major 41 cm, amb cartell explicatiu rectangular, per ser vista fins 12 m de distància, fixada i amb el desmuntatge inclòs	1 /2 /4 /6 /9 /10 /11 /16

MESURES PREVENTIVES

Codi	Descripció	Riscos
I0000002	Planificar els treballs per a mantenir el màxim de temps possible les proteccions	1
I0000003	Itineraris preestablerts i balissats per al personal	1
I0000004	Revisió i manteniment periòdic de SPC	1
I0000005	Integrar la seguretat al disseny arquitectònic	1
I0000006	Disseny i estudi de les mesures preventives en fase de projecte	1
I0000007	Adoptar les mesures preventives necessàries per al manteniment correcte posterior	1
I0000008	Personal qualificat per a treballs en alçada	1
I0000009	Realitzar el reblert de l´extradós del mur quan aquest estigui en condicions d'entrar en servei	1
I0000011	Incorporar al projecte mesures de protecció per al muntatge i manteniment de la instal.lació	1
I0000012	Assegurar les escales de mà	1
I0000013	Ordre i neteja	2 /6
I0000014	Preparació i manteniment de les superfícies de treball	2 /6
I0000015	Organització de les zones de pas i emmagatzematge	2 /6
I0000017	Als plans inclinats, treballar sobre superfícies rugoses i no lliscants	2
I0000025	Planificació d'àrees i llocs de treball	4
I0000026	Planificació de recorreguts i maniobres per a màquines i camions	4
I0000027	Elecció dels mitjans auxiliars de manteniment	4
I0000028	Impedir l'accés de personal dins del radi d'acció de càrregues suspeses	4
I0000029	No balancejar les càrregues suspeses	4
I0000030	Suspendre i aixecar les càrregues dins de l'envolcall o fleixos originals	4 /11
I0000031	Per a la manipulació de materials voluminosos i/o pesats, solicitar un procediment de treball específic	4
I0000038	Substituir lo manual per lo mecànic	9 /10
I0000039	Planificació de compra i programa de manteniment d'eines	9 /11
I0000040	Formació de l'operari en l'ús i manteniment d'eines	9
I0000042	Evitar processos de manipulació de materials a obra	9
I0000045	Formació	10 /13

I0000047	Planificació i procediments per a la càrrega i descàrrega de materials	11
I0000050	No treballar ni estar al radi d'acció de les càrregues suspesses	11
I0000055	Elecció dels equips de manteniment	13
I0000056	Paletització i eines ergonòmiques	13
I0000058	Adaptar la feina a les característiques individuals de la persona que la realitza	13
I0000059	Elecció dels materials alternatius poc pessats i més manegables	13
I0000065	Evitar procés de soldadura a l'obra	15
I0000067	No treballar al costat de linies elèctriques amb cables nusos	16
I0000068	Elecció i manteniment de les eines elèctriques	16
I0000069	Formació i habilitació específica per a cada eina	16
I0000070	Compliment del REBT pel que fa a equips de protecció	16
I0000071	Revisió de la posta a terra	16
I0000072	Realitzar els treballs sobre superfícies seques	16
I0000073	Disposar de quadres elèctrics secundaris	16
I0000151	Per treballs en alçada utilitzar plataformes elevadores mecàniques o hidràuliques	1
I0000154	Verificar nivell lumínic mínim (250 lux) a itineraris i llocs de treball	2 /6
I0000156	Detecció xarxes instal·lacions encastades o soterrades	16
I0000159	Per manipular càrregues llargues amb grua, utilitzar biga de repartiment	11
I0000160	Traslladar materials amb la grua dins d'una caixa o sarcòfeg	4
I0000161	Verificar que les connexions de les màquines es facin amb endolls reglamentaris	16

E20 INSTAL.LACIONS CONTRA INCENDIS I DE SEGURETAT
E20.E01 APARELLS

INSTAL.LACIÓ D'APARELLS I SISTEMES DE PROTECCIÓ CONTRA INCENDIS I DE SEGURETAT PATRIMONIAL

Avaluació de riscos

Id	Risc	P	G	A
1	CAIGUDA DE PERSONES A DIFERENT NIVELL **Situació:** ITINERARIS A OBRA TREBALLS EN ALÇADA	1	3	3
2	CAIGUDA DE PERSONES AL MATEIX NIVELL **Situació:** ITINERARIS A OBRA ÀREA DE TREBALL	1	2	2
4	CAIGUDA D'OBJECTES PER MANIPULACIÓ O DE MATERIALS TRANSPORTATS **Situació:** MANIPULACIÓ D'APLECS	1	3	3
6	TREPITJADES SOBRE OBJECTES **Situació:** ITINERARIS A OBRA ÀREA DE TREBALL	1	1	1
9	COPS AMB OBJECTES O EINES (TALLS) **Situació:** EINES	1	1	1
10	PROJECCIÓ DE FRAGMENTS O PARTÍCULES **Situació:** AL PERFORAR, FORADAR, FIXAR, BASES I APARELLS	1	1	1
13	SOBREESFORÇOS **Situació:** MANIPULACIÓ MANUAL	1	2	2
14	EXPOSICIÓ A CONDICIONS AMBIENTALS EXTREMES **Situació:** TREBALLS A L'EXTERIOR	1	1	1
16	EXPOSICIÓ A CONTACTES ELÈCTRICS **Situació:** CONTACTES DIRECTES I INDIRECTES	1	2	2

P: Probabilitat (1,2,3) / G: Gravetat (1,2,3) / A: Avaluació (1,2,3,4,5)

EQUIPS PROTECCIÓ INDIVIDUAL

Codi	UA	Descripció	Riscos
H1411111	u	Casc de seguretat per a ús normal, contra cops, de polietilè amb un pes màxim de 400 g, homologat segons UNE-EN 812	1 /2 /4 /6 /9 /10 /16
H1421110	u	Ulleres de seguretat antiimpactes estàndard, amb muntura universal, amb visor transparent i tractament contra l'entelament, homologades segons UNE-EN 167 i UNE-EN 168	16
H1457520	u	Parella de guants aïllants del fred i absorbents de les vibracions, de PVC sobre suport d'escuma de poliuretà, folrats interiorment amb teixit hidròfug reversible, amb maniguets fins a mig avantbraç, homologats segons UNE-EN 511 i UNE-EN 420	14
H145C002	u	Parella de guants de protecció contra riscs mecànics comuns de construcció nivell 3, homologats segons UNE-EN 388 i UNE-EN 420	1 /2 /4 /6 /9 /10
H145F004	u	Parella de guants d'alta visibilitat pigmentats en color fosforescent per a estibadors de càrregues amb grua i/o senyalistes, homologats segons UNE-EN 471 i UNE-EN 420	4
H145K153	u	Parella de guants de material aïllant per a treballs elèctrics, classe 00, logotip color beix, tensió màxima 500 V, homologats segons UNE-EN 420	16
H1463253	u	Parella de botes dielèctriques resistents a la humitat, de pell rectificada, amb	16

		turmellera encoixinada sola antilliscant i antiestàtica, falca amortidora per al taló, llengüeta de manxa, de despreniment ràpid, sense ferramenta metàl·lica, amb puntera reforçada, homologades segons DIN 4843	
H1464420	u	Parella de botes de mitja canya, amb sola antilliscant i folrades de niló rentable, homologades segons UNE-EN ISO 20344, UNE-EN ISO 20345, UNE-EN ISO 20346 i UNE-EN ISO 20347	14
H1465275	u	Parella de botes baixes de seguretat industrial per a treballs de construcció en general, resistents a la humitat, de pell rectificada, amb turmellera encoixinada, amb puntera metàl·lica, sola antilliscant, falca amortidora d'impactes al taló i sense plantilla metàl·lica, homologades segons UNE-EN ISO 20344, UNE-EN ISO 20345, UNE-EN ISO 20346 i UNE-EN ISO 20347	1 /2 /4 /6 /9 /10
H147D405	u	Sistema anticaiguda compost per un arnès anticaiguda amb tirants, bandes secundàries, bandes subglúties, bandes de cuixa, recolzament dorsal per a subjecció, elements d'ajust, element dorsal d'enganxament d'arnès anticaiguda i sivella, incorporat a un subsistema anticaiguda de tipus lliscant sobre línia d'ancoratge flexible de llargaria 10 m, homologat segons UNE-EN 361, UNE-EN 362, UNE-EN 364, UNE-EN 365 i UNE-EN 353-2	1
H147L015	u	Aparell d'ancoratge per a equip de protecció individual contra caiguda d'alçada, homologat segons UNE-EN 795, amb fixació amb tac mecànic	1
H147N000	u	Faixa de protecció dorslumbar	13
H1481442	u	Granota de treball per a muntatges i/o treballs mecànics, de polièster i cotó (65%-35%), color blau vergara, trama 240, amb butxaques interiors, homologada segons UNE-EN 340	1 /2 /4 /6 /9 /10 /14 /16
H1485140	u	Armilla de treball, de polièster embuatada amb material aïllant	14
H1485800	u	Armilla reflectant amb tires reflectants a la cintura, al pit i a l'esquena, homologada segons UNE-EN 471	4
H1487350	u	Impermeable amb jaqueta, caputxa i pantalons, per a edificació, de PVC soldat de 0,3 mm de gruix, homologat segons UNE-EN 340	14
H1489890	u	Jaqueta de treball per a muntatges i/o treballs mecànics, de polièster i cotó (65%-35%), color blau vergara, trama 240, amb butxaques, homologada segons UNE-EN 340	14

MITJANS AUXILIARS D'UTILITAT PREVENTIVA

Codi	UA	Descripció	Riscos
HX11X004	u	Barana definitiva, prevista en projecte, per a protecció de caigudes a diferent nivell	1
HX11X005	u	Escala modular d'estructura porticada, per accedir a cotes de diferent nivell, superiors a 7 m amb sistema de seguretat integrat	1
HX11X019	m	Marquesina de protecció en voladiu en bastida tubular amb sistema de seguretat amb tots els requisits reglamentaris, normalitzada i incorporada UNE-EN 12810-1 (HD-1000)	4
HX11X021	u	Passadís de protecció prefabricat metàl·lic amb sistema de seguretat amb tots els requisits reglamentaris, de llargària 2,5 m, d'amplària 1,1 m, amb paviment de entramat de platines metàl·liques i rampes articulades, baranes metàl·liques reglamentàries, muntants de 2 m d'alçada, sostre de xapa d'acer de 3 mm de gruix	4
HX11X052	u	Pont volat semiprefabricat per treballs en ràfecs amb plataforma de treball i barana perimetral amb els requisits reglamentaris amb sistema de seguretat integrat	1

SISTEMES DE PROTECCIÓ COL·LECTIVA

Codi	UA	Descripció	Riscos
H15118D1	m2	Protecció amb vela de lona de polietilè per a proteccions superficials contra caigudes, amb malla de reforç i traus perimetrals, corda de subjecció, de diàmetre 12 mm, amb el desmuntatge inclòs	1
H1512013	m2	Protecció col·lectiva vertical dels laterals dels forats de les escales en tota l'alçada amb xarxa-teló normalitzada (UNE-EN 1263-1) de poliamida no regenerada, de tenacitat alta nuada amb corda perimetral de poliamida, ancoratge de fleix perforat i clau d'impacte d'acer i corda de cosit de 6 mm de diàmetre i amb el desmuntatge inclòs	1
H15151A1	m2	Protecció col·lectiva vertical de bastida tubular amb xarxa per a proteccions superficials contra caigudes, de fil trenat de poliamida no regenerada, de tenacitat alta, de 4 mm de diàmetre, 80x80 mm de pas de malla, corda perimetral de poliamida de 12 mm de diàmetre nuada a la xarxa, corda de subjecció de 6 mm de diàmetre i amb el desmuntatge inclòs	1
H151A1K1	m2	Protecció col·lectiva horitzontal d'obertures amb xarxa per a proteccions superficials contra caigudes, de fil trenat de poliamida no regenerada, de tenacitat alta, de 4 mm de diàmetre, 80x80 mm de pas de malla, corda perimetral de poliamida de 12 mm de diàmetre nuada a la xarxa, fixada amb fleix i tacs d'expansió i amb el desmuntatge inclòs	1
H151AJ01	m2	Protecció horitzontal d'obertures d'1 m de diàmetre com a màxim, en sostres, amb fusta i amb el desmuntatge inclòs	1
H152J105	m	Cable fiador per al cinturó de seguretat, fixat en ancoratges de servei i amb el	1

		desmuntatge inclòs	
H152U000	m	Tanca d'advertència o abalisament d'1 m d'alçada amb malla de polietilè taronja, fixada a 1 m del perímetre del sostre amb suports d'acer allotjats amb forats al sostre	4
H1531114	u	Plataforma en voladís, abatible per a càrrega i descàrrega de materials, d'1.4x1,7 m de planxa d'acer gofrada i perfils portants d'acer UPN 160, amb baranes laterals metàl·liques i cadena d'accés, fixada amb puntals i amb el desmuntatge inclòs	4
H1542013	u	Protecció solar de la zona de treball de 4x8 m i 3 m d'alçària, a base de perfils metàl·lics ancorats a terra, corda de fibra vegetal tensada, vela de polietilè perforada amb traus perimetrals nuada a les cordes i amb el desmuntatge inclòs	14
H1549002	m	Pantalla de protecció per a treballs exposats al vent, d'alçària 2,5 m de planxa nervada d'acer galvanitzat, tornapuntes de perfils d'acer ancorats al terreny amb formigó cada 1,5 m i amb el desmuntatge inclòs	14
H15A2024	u	Catifa portàtil de neoprè per a treball en plans inclinats	1 /2
HBBAA005	u	Senyal de prohibició, normalitzada amb pictograma negre sobre fons blanc, de forma circular amb cantells i banda transversal descendent d'esquerra a dreta a 45°, en color vermell, diàmetre 29 cm, amb cartell explicatiu rectangular, per ser vista fins 12 m, fixada i amb el desmuntatge inclòs	1 /2 /4 /6 /9 /13 /16
HBBAB115	u	Senyal d'obligació, normalitzada amb pictograma blanc sobre fons blau, de forma circular amb cantells en color blanc, diàmetre 29 cm, amb cartell explicatiu rectangular, per ser vista fins 12 m, fixada i amb el desmuntatge inclòs	1 /2 /4 /6 /9 /13 /16
HBBAE001	u	Rètol adhesiu (MIE-RAT.10) de maniobra per a quadre o pupitre de control elèctric, adherit	16
HBBAF004	u	Senyal d'advertència, normalitzada amb pictograma negre sobre fons groc, de forma triangular amb el cantell negre, costat major 41 cm, amb cartell explicatiu rectangular, per ser vista fins 12 m de distància, fixada i amb el desmuntatge inclòs	1 /2 /4 /6 /9 /13 /16

MESURES PREVENTIVES

Codi	Descripció	Riscos
I0000002	Planificar els treballs per a mantenir el màxim de temps possible les proteccions	1
I0000003	Itineraris preestablerts i balissats per al personal	1
I0000004	Revisió i manteniment periòdic de SPC	1
I0000007	Adoptar les mesures preventives necessàries per al manteniment correcte posterior	1
I0000008	Personal qualificat per a treballs en alçada	1
I0000013	Ordre i neteja	2 /6
I0000014	Preparació i manteniment de les superfícies de treball	2 /6
I0000015	Organització de les zones de pas i emmagatzematge	2 /6
I0000017	Als plans inclinats, treballar sobre superfícies rugoses i no lliscants	2
I0000018	No alterar bruscament l'estabilitat de l'edifici	4
I0000020	No realitzar treballs a la mateixa vertical	4
I0000021	Establir punts de referència per a controlar els moviments de l'estructura	4
I0000022	Condena de la planta inferior en que s'ha de formigonar	4
I0000023	Solicitar dades de les característiques físiques de les terres	4
I0000030	Suspendre i aixecar les càrregues dins de l'envolcall o fleixos originals	4
I0000038	Substituir lo manual per lo mecànic	9 /10
I0000039	Planificació de compra i programa de manteniment d'eines	9
I0000040	Formació de l'operari en l'ús i manteniment d'eines	9
I0000041	Substituir la fabricació a obra per la prefabricació a taller	9
I0000044	Evitar processos de tallat de materials a l'obra	10
I0000045	Formació	10 /13
I0000046	Evitar processos d'ajust en obra	10
I0000055	Elecció dels equips de manteniment	13
I0000056	Paletització i eines ergonòmiques	13
I0000058	Adaptar la feina a les característiques individuals de la persona que la realitza	13
I0000059	Elecció dels materials alternatius poc pessats i més manegables	13
I0000060	Suspensió de les feines en condicions extremes	14
I0000061	Rotació dels llocs de treball	14
I0000062	Planificar els treballs per a realitzar-los en zones protegides	14
I0000063	En cas de vent, apuntalament i fixació de tots els elements inestables	14
I0000064	Suspensió de les feines a cobertes inclinades amb vent superior a 40 km/h	14
I0000067	No treballar al costat de linies elèctriques amb cables nusos	16
I0000068	Elecció i manteniment de les eines elèctriques	16
I0000069	Formació i habilitació específica per a cada eina	16
I0000070	Compliment del REBT pel que fa a equips de protecció	16
I0000071	Revisió de la posta a terra	16
I0000072	Realitzar els treballs sobre superfícies seques	16
I0000073	Disposar de quadres elèctrics secundaris	16
I0000151	Per treballs en alçada utilitzar plataformes elevadores mecàniques o hidràuliques	1
I0000152	Utilitzar mitjans mecànics(grues, transpalets, plataformes elevadores) per manipular càrregues	4 /13
I0000154	Verificar nivell lumínic mínim (250 lux) a itineraris i llocs de treball	2 /6

I0000155	Controlar la temperatura i velocitat del vent als llocs de treball	14
I0000156	Detecció xarxes instal·lacions encastades o soterrades	16
I0000158	Accessoris dielectrics (escala, banqueta, bastida, perxa de terra) si hi ha risc contacte elèctric	16
I0000161	Verificar que les connexions de les màquines es facin amb endolls reglamentaris	16
I0000165	En manipular sistemes elèctrics, connexions, etc, verificar que les linies no estan en tensió	16

E20.E03 CONDUCTORS

INSTAL.LACIÓ DE CONDUCTORS PER A SISTEMES I APARELLS DE PROTECCIÓ CONTRA INCENDIS, SEGURETAT PATRIMONIAL I PARALLAMPS

Avaluació de riscos

Id	Risc	P	G	A
1	CAIGUDA DE PERSONES A DIFERENT NIVELL **Situació:** ITINERARIS A OBRA TREBALLS EN ALÇADA	1	3	3
2	CAIGUDA DE PERSONES AL MATEIX NIVELL **Situació:** ITINERARIS A OBRA ÀREA DE TREBALL MANCA D'IL.LUMINACIÓ	1	2	2
4	CAIGUDA D'OBJECTES PER MANIPULACIÓ O DE MATERIALS TRANSPORTATS **Situació:** MANIPULACIÓ D'APLECS	1	3	3
6	TREPITJADES SOBRE OBJECTES **Situació:** ITINERARIS A OBRA PLATAFORMA DE TREBALL MANCA D'IL.LUMINACIÓ	1	1	1
9	COPS AMB OBJECTES O EINES (TALLS) **Situació:** EINES	1	1	1
10	PROJECCIÓ DE FRAGMENTS O PARTÍCULES **Situació:** PERFORACIONS, PERFORADORES ANCORATGES	1	1	1
13	SOBREESFORÇOS **Situació:** MANIPULACIÓ MANUAL	1	2	2
14	EXPOSICIÓ A CONDICIONS AMBIENTALS EXTREMES **Situació:** TREBALLS A L'EXTERIOR	1	1	1
16	EXPOSICIÓ A CONTACTES ELÈCTRICS **Situació:** CONTACTES DIRECTES I INDIRECTES	1	2	2

P: Probabilitat (1,2,3) / G: Gravetat (1,2,3) / A: Avaluació (1,2,3,4,5)

EQUIPS PROTECCIÓ INDIVIDUAL

Codi	UA	Descripció	Riscos
H1411111	u	Casc de seguretat per a ús normal, contra cops, de polietilè amb un pes màxim de 400 g, homologat segons UNE-EN 812	1 /2 /4 /6 /9 /10 /16
H1421110	u	Ulleres de seguretat antiimpactes estàndard, amb muntura universal, amb visor transparent i tractament contra l'entelament, homologades segons UNE-EN 167 i UNE-EN 168	16
H1457520	u	Parella de guants aïllants del fred i absorbents de les vibracions, de PVC sobre suport d'escuma de poliuretà, folrats interiorment amb teixit hidròfug reversible, amb maniguets fins a mig avantbraç, homologats segons UNE-EN 511 i UNE-EN 420	14
H145C002	u	Parella de guants de protecció contra riscs mecànics comuns de construcció nivell 3, homologats segons UNE-EN 388 i UNE-EN 420	1 /2 /4 /6 /9 /10
H145F004	u	Parella de guants d'alta visibilitat pigmentats en color fosforescent per a estibadors de càrregues amb grua i/o senyalistes, homologats segons UNE-EN 471 i UNE-EN 420	4
H145K153	u	Parella de guants de material aïllant per a treballs elèctrics, classe 00, logotip color beix, tensió màxima 500 V, homologats segons UNE-EN 420	16
H1463253	u	Parella de botes dielèctriques resistents a la humitat, de pell rectificada, amb turmellera encoixinada sola antilliscant i antiestàtica, falca amortidora per al taló, llengüeta de manxa, de despreniment ràpid, sense ferramenta metàl·lica, amb puntera reforçada, homologades segons DIN 4843	16
H1464420	u	Parella de botes de mitja canya, amb sola antilliscant i folrades de niló rentable, homologades segons UNE-EN ISO 20344, UNE-EN ISO 20345, UNE-EN ISO 20346 i UNE-EN ISO 20347	14
H1465275	u	Parella de botes baixes de seguretat industrial per a treballs de construcció en general, resistents a la humitat, de pell rectificada, amb turmellera encoixinada, amb puntera metàl·lica, sola antilliscant, falca amortidora d'impactes al taló i sense plantilla metàl·lica, homologades segons UNE-EN ISO 20344, UNE-EN ISO 20345, UNE-EN ISO 20346 i UNE-EN ISO 20347	1 /2 /4 /6 /9 /10
H147D405	u	Sistema anticaiguda compost per un arnès anticaiguda amb tirants, bandes	1

		secundàries, bandes subglúties, bandes de cuixa, recolzament dorsal per a subjecció, elements d'ajust, element dorsal d'enganxament d'arnès anticaiguda i sivella, incorporat a un subsistema anticaiguda de tipus lliscant sobre línia d'ancoratge flexible de llargaria 10 m, homologat segons UNE-EN 361, UNE-EN 362, UNE-EN 364, UNE-EN 365 i UNE-EN 353-2	
H147L015	u	Aparell d'ancoratge per a equip de protecció individual contra caiguda d'alçada, homologat segons UNE-EN 795, amb fixació amb tac mecànic	1
H147N000	u	Faixa de protecció dorslumbar	13
H1481442	u	Granota de treball per a muntatges i/o treballs mecànics, de polièster i cotó (65%-35%), color blau vergara, trama 240, amb butxaques interiors, homologada segons UNE-EN 340	1 /2 /4 /6 /9 /10 /14 /16
H1485140	u	Armilla de treball, de polièster embuatada amb material aïllant	14
H1485800	u	Armilla reflectant amb tires reflectants a la cintura, al pit i a l'esquena, homologada segons UNE-EN 471	4
H1487350	u	Impermeable amb jaqueta, caputxa i pantalons, per a edificació, de PVC soldat de 0,3 mm de gruix, homologat segons UNE-EN 340	14
H1489890	u	Jaqueta de treball per a muntatges i/o treballs mecànics, de polièster i cotó (65%-35%), color blau vergara, trama 240, amb butxaques, homologada segons UNE-EN 340	14

MITJANS AUXILIARS D'UTILITAT PREVENTIVA

Codi	UA	Descripció	Riscos
HX11X004	u	Barana definitiva, prevista en projecte, per a protecció de caigudes a diferent nivell	1
HX11X005	u	Escala modular d'estructura porticada, per accedir a cotes de diferent nivell, superiors a 7 m amb sistema de seguretat integrat	1
HX11X019	m	Marquesina de protecció en voladiu en bastida tubular amb sistema de seguretat amb tots els requisits reglamentaris, normalitzada i incorporada UNE-EN 12810-1 (HD-1000)	4
HX11X021	u	Passadís de protecció prefabricat metàl·lic amb sistema de seguretat amb tots els requisits reglamentaris, de llargària 2,5 m, d'amplària 1,1 m, amb paviment de entramat de platines metàl·liques i rampes articulades, baranes metàl·liques reglamentàries, muntants de 2 m d'alçada, sostre de xapa d'acer de 3 mm de gruix	4

SISTEMES DE PROTECCIÓ COL·LECTIVA

Codi	UA	Descripció	Riscos
H15118D1	m2	Protecció amb vela de lona de polietilè per a proteccions superficials contra caigudes, amb malla de reforç i traus perimetrals, corda de subjecció, de diàmetre 12 mm, amb el desmuntatge inclòs	1
H1512013	m2	Protecció col·lectiva vertical dels laterals dels forats de les escales en tota l'alçada amb xarxa-teló normalitzada (UNE-EN 1263-1) de poliamida no regenerada, de tenacitat alta nuada amb corda perimetral de poliamida, ancoratge de fleix perforat i clau d'impacte d'acer i corda de cosit de 6 mm de diàmetre i amb el desmuntatge inclòs	1
H15151A1	m2	Protecció col·lectiva vertical de bastida tubular amb xarxa per a proteccions superficials contra caigudes, de fil trenat de poliamida no regenerada, de tenacitat alta, de 4 mm de diàmetre, 80x80 mm de pas de malla, corda perimetral de poliamida de 12 mm de diàmetre nuada a la xarxa, corda de subjecció de 6 mm de diàmetre i amb el desmuntatge inclòs	1
H151A1K1	m2	Protecció col·lectiva horitzontal d'obertures amb xarxa per a proteccions superficials contra caigudes, de fil trenat de poliamida no regenerada, de tenacitat alta, de 4 mm de diàmetre, 80x80 mm de pas de malla, corda perimetral de poliamida de 12 mm de diàmetre nuada a la xarxa, fixada amb fleix i tacs d'expansió i amb el desmuntatge inclòs	1
H151AJ01	m2	Protecció horitzontal d'obertures d'1 m de diàmetre com a màxim, en sostres, amb fusta i amb el desmuntatge inclòs	1
H152J105	m	Cable fiador per al cinturó de seguretat, fixat en ancoratges de servei i amb el desmuntatge inclòs	1
H152U000	m	Tanca d'advertència o abalisament d'1 m d'alçada amb malla de polietilè taronja, fixada a 1 m del perímetre del sostre amb suports d'acer allotjats amb forats al sostre	4
H1542013	u	Protecció solar de la zona de treball de 4x8 m i 3 m d'alçària, a base de perfils metàl·lics ancorats a terra, corda de fibra vegetal tensada, vela de polietilè perforada amb traus perimetrals nuada a les cordes i amb el desmuntatge inclòs	14
H1549002	m	Pantalla de protecció per a treballs exposats al vent, d'alçària 2,5 m de planxa nervada d'acer galvanitzat, tornapuntes de perfils d'acer ancorats al terreny amb formigó cada 1,5 m i amb el desmuntatge inclòs	14
H15A2024	u	Catifa portàtil de neoprè per a treball en plans inclinats	1 /2
HBBAA005	u	Senyal de prohibició, normalitzada amb pictograma negre sobre fons blanc, de forma circular amb cantells i banda transversal descendent d'esquerra a dreta a 45°, en color vermell, diàmetre 29 cm, amb cartell explicatiu rectangular, per ser	1 /2 /4 /6 /9 /10 /13 /16

		vista fins 12 m, fixada i amb el desmuntatge inclòs	
HBBAB115	u	Senyal d'obligació, normalitzada amb pictograma blanc sobre fons blau, de forma circular amb cantells en color blanc, diàmetre 29 cm, amb cartell explicatiu rectangular, per ser vista fins 12 m, fixada i amb el desmuntatge inclòs	1 /2 /4 /6 /9 /10 /13 /16
HBBAE001	u	Rètol adhesiu (MIE-RAT.10) de maniobra per a quadre o pupitre de control elèctric, adherit	16
HBBAF004	u	Senyal d'advertència, normalitzada amb pictograma negre sobre fons groc, de forma triangular amb el cantell negre, costat major 41 cm, amb cartell explicatiu rectangular, per ser vista fins 12 m de distància, fixada i amb el desmuntatge inclòs	1 /2 /4 /6 /9 /10 /13 /16

MESURES PREVENTIVES

Codi	Descripció	Riscos
I0000002	Planificar els treballs per a mantenir el màxim de temps possible les proteccions	1
I0000003	Itineraris preestablerts i balissats per al personal	1
I0000004	Revisió i manteniment periòdic de SPC	1
I0000007	Adoptar les mesures preventives necessàries per al manteniment correcte posterior	1
I0000008	Personal qualificat per a treballs en alçada	1
I0000013	Ordre i neteja	2 /6
I0000014	Preparació i manteniment de les superfícies de treball	2 /6
I0000015	Organització de les zones de pas i emmagatzematge	2 /6
I0000025	Planificació d'àrees i llocs de treball	4
I0000027	Elecció dels mitjans auxiliars de manteniment	4
I0000028	Impedir l'accés de personal dins del radi d'acció de càrregues suspeses	4
I0000029	No balancejar les càrregues suspeses	4
I0000030	Suspendre i aixecar les càrregues dins de l'envolcall o fleixos originals	4
I0000038	Substituir lo manual per lo mecànic	9 /10
I0000039	Planificació de compra i programa de manteniment d'eines	9
I0000040	Formació de l'operari en l'ús i manteniment d'eines	9
I0000044	Evitar processos de tallat de materials a l'obra	10
I0000045	Formació	10 /13
I0000055	Elecció dels equips de manteniment	13
I0000056	Paletització i eines ergonòmiques	13
I0000058	Adaptar la feina a les característiques individuals de la persona que la realitza	13
I0000059	Elecció dels materials alternatius poc pessats i més manegables	13
I0000060	Suspensió de les feines en condicions extremes	14
I0000061	Rotació dels llocs de treball	14
I0000062	Planificar els treballs per a realitzar-los en zones protegides	14
I0000063	En cas de vent, apuntalament i fixació de tots els elements inestables	14
I0000064	Suspensió de les feines a cobertes inclinades amb vent superior a 40 km/h	14
I0000067	No treballar al costat de linies elèctriques amb cables nusos	16
I0000068	Elecció i manteniment de les eines elèctriques	16
I0000069	Formació i habilitació específica per a cada eina	16
I0000070	Compliment del REBT pel que fa a equips de protecció	16
I0000071	Revisió de la posta a terra	16
I0000072	Realitzar els treballs sobre superfícies seques	16
I0000073	Disposar de quadres elèctrics secundaris	16
I0000151	Per treballs en alçada utilitzar plataformes elevadores mecàniques o hidràuliques	1 /4
I0000152	Utilitzar mitjans mecànics(grues, transpalets, plataformes elevadores) per manipular càrregues	4 /13
I0000154	Verificar nivell lumínic mínim (250 lux) a itineraris i llocs de treball	2 /6
I0000155	Controlar la temperatura i velocitat del vent als llocs de treball	14
I0000158	Accessoris dielectrics (escala, banqueta, bastida, perxa de terra) si hi ha risc contacte elèctric	16
I0000161	Verificar que les connexions de les màquines es facin amb endolls reglamentaris	16
I0000165	En manipular sistemes elèctrics, connexions, etc, verificar que les linies no estan en tensió	16

E21 VÀLVULES, BOMBES I GRUPS DE PRESSIÓ
E21.E01 VÀLVULES, BOMBES I GRUPS DE PRESSIÓ

INSTAL.LACIÓ DE VÀLVULES, BOMBES I GRUPS DE PRESSIÓ

Avaluació de riscos

Id	Risc	P	G	A
1	CAIGUDA DE PERSONES A DIFERENT NIVELL **Situació:** ITINERARIS A OBRA TREBALLS EN ALÇADA	1	3	3
2	CAIGUDA DE PERSONES AL MATEIX NIVELL	1	2	2

	Situació: ITINERARIS A OBRA ÀREA DE TREBALL MANCA D'IL.LUMINACIÓ			
4	CAIGUDA D'OBJECTES PER MANIPULACIÓ O DE MATERIALS TRANSPORTATS **Situació:** MANIPULACIÓ I APLECS	1	3	3
6	TREPITJADES SOBRE OBJECTES **Situació:** ITINERARIS A OBRA ÀREA DE TREBALL MANCA D'IL.LUMINACIÓ	2	1	2
9	COPS AMB OBJECTES O EINES (TALLS) **Situació:** EINES	2	1	2
10	PROJECCIÓ DE FRAGMENTS O PARTÍCULES **Situació:** A L´AJUSTAR, COL.LOCAR, FIXAR ELEMENTS	2	1	2
13	SOBREESFORÇOS **Situació:** MANIPULACIÓ MANUAL	2	1	2
14	EXPOSICIÓ A CONDICIONS AMBIENTALS EXTREMES **Situació:** TREBALLS A L'EXTERIOR TREBALLS EN LOCALS TANCATS	1	1	1
16	EXPOSICIÓ A CONTACTES ELÈCTRICS **Situació:** CONTACTES DIRECTES I INDIRECTES	1	2	2

P: Probabilitat (1,2,3) / G: Gravetat (1,2,3) / A: Avaluació (1,2,3,4,5)

EQUIPS PROTECCIÓ INDIVIDUAL

Codi	UA	Descripció	Riscos
H1411111	u	Casc de seguretat per a ús normal, contra cops, de polietilè amb un pes màxim de 400 g, homologat segons UNE-EN 812	1 /2 /4 /6 /9 /10 /14 /16
H1414119	u	Casc de seguretat, de polietilè, amb un pes màxim de 400 g, amb pantalla facial amb visor de malla de reixeta metàl·lica, acoblada amb arnès abatible, homologat segons UNE-EN 812 i UNE-EN 1731	14
H1421110	u	Ulleres de seguretat antiimpactes estàndard, amb muntura universal, amb visor transparent i tractament contra l'entelament, homologades segons UNE-EN 167 i UNE-EN 168	16
H1457520	u	Parella de guants aïllants del fred i absorbents de les vibracions, de PVC sobre suport d'escuma de poliuretà, folrats interiorment amb teixit hidròfug reversible, amb maniguets fins a mig avantbraç, homologats segons UNE-EN 511 i UNE-EN 420	14
H145C002	u	Parella de guants de protecció contra riscs mecànics comuns de construcció nivell 3, homologats segons UNE-EN 388 i UNE-EN 420	1 /2 /4 /6 /9 /10
H145F004	u	Parella de guants d'alta visibilitat pigmentats en color fosforescent per a estibadors de càrregues amb grua i/o senyalistes, homologats segons UNE-EN 471 i UNE-EN 420	4
H145K153	u	Parella de guants de material aïllant per a treballs elèctrics, classe 00, logotip color beix, tensió màxima 500 V, homologats segons UNE-EN 420	16
H1463253	u	Parella de botes dielèctriques resistents a la humitat, de pell rectificada, amb turmellera encoixinada sola antilliscant i antiestàtica, falca amortidora per al taló, llengüeta de manxa, de despreniment ràpid, sense ferramenta metàl·lica, amb puntera reforçada, homologades segons DIN 4843	16
H1464420	u	Parella de botes de mitja canya, amb sola antilliscant i folrades de niló rentable, homologades segons UNE-EN ISO 20344, UNE-EN ISO 20345, UNE-EN ISO 20346 i UNE-EN ISO 20347	14
H1465275	u	Parella de botes baixes de seguretat industrial per a treballs de construcció en general, resistents a la humitat, de pell rectificada, amb turmellera encoixinada, amb puntera metàl·lica, sola antilliscant, falca amortidora d'impactes al taló i sense plantilla metàl·lica, homologades segons UNE-EN ISO 20344, UNE-EN ISO 20345, UNE-EN ISO 20346 i UNE-EN ISO 20347	1 /2 /4 /6 /9 /10
H147D405	u	Sistema anticaiguda compost per un arnès anticaiguda amb tirants, bandes secundàries, bandes subglúties, bandes de cuixa, recolzament dorsal per a subjecció, elements d'ajust, element dorsal d'enganxament d'arnès anticaiguda i sivella, incorporat a un subsistema anticaiguda de tipus lliscant sobre línia d'ancoratge flexible de llargaria 10 m, homologat segons UNE-EN 361, UNE-EN 362, UNE-EN 364, UNE-EN 365 i UNE-EN 353-2	1
H147L015	u	Aparell d'ancoratge per a equip de protecció individual contra caiguda d'alçada, homologat segons UNE-EN 795, amb fixació amb tac mecànic	1
H147N000	u	Faixa de protecció dorslumbar	13
H1481442	u	Granota de treball per a muntatges i/o treballs mecànics, de polièster i cotó (65%-35%), color blau vergara, trama 240, amb butxaques interiors, homologada segons UNE-EN 340	1 /2 /4 /6 /9 /10 /14 /16
H1485140	u	Armilla de treball, de polièster embuatada amb material aïllant	14
H1485800	u	Armilla reflectant amb tires reflectants a la cintura, al pit i a l'esquena, homologada segons UNE-EN 471	4
H1487350	u	Impermeable amb jaqueta, caputxa i pantalons, per a edificació, de PVC soldat de 0,3 mm de gruix, homologat segons UNE-EN 340	14
H1489890	u	Jaqueta de treball per a muntatges i/o treballs mecànics, de polièster i cotó (65%-35%), color blau vergara, trama 240, amb butxaques, homologada segons	14

		UNE-EN 340	

MITJANS AUXILIARS D'UTILITAT PREVENTIVA

Codi	UA	Descripció	Riscos
HX11X004	u	Barana definitiva, prevista en projecte, per a protecció de caigudes a diferent nivell	1
HX11X005	u	Escala modular d'estructura porticada, per accedir a cotes de diferent nivell, superiors a 7 m amb sistema de seguretat integrat	1
HX11X019	m	Marquesina de protecció en voladiu en bastida tubular amb sistema de seguretat amb tots els requisits reglamentaris, normalitzada i incorporada UNE-EN 12810-1 (HD-1000)	4
HX11X021	u	Passadís de protecció prefabricat metàl·lic amb sistema de seguretat amb tots els requisits reglamentaris, de llargària 2,5 m, d'amplària 1,1 m, amb paviment de entramat de platines metàl·liques i rampes articulades, baranes metàl·liques reglamentàries, muntants de 2 m d'alçada, sostre de xapa d'acer de 3 mm de gruix	4

SISTEMES DE PROTECCIÓ COL·LECTIVA

Codi	UA	Descripció	Riscos
H1512013	m2	Protecció col·lectiva vertical dels laterals dels forats de les escales en tota l'alçada amb xarxa-teló normalitzada (UNE-EN 1263-1) de poliamida no regenerada, de tenacitat alta nuada amb corda perimetral de poliamida, ancoratge de fleix perforat i clau d'impacte d'acer i corda de cosit de 6 mm de diàmetre i amb el desmuntatge inclòs	1
H15151A1	m2	Protecció col·lectiva vertical de bastida tubular amb xarxa per a proteccions superficials contra caigudes, de fil trenat de poliamida no regenerada, de tenacitat alta, de 4 mm de diàmetre, 80x80 mm de pas de malla, corda perimetral de poliamida de 12 mm de diàmetre nuada a la xarxa, corda de subjecció de 6 mm de diàmetre i amb el desmuntatge inclòs	1
H151A1K1	m2	Protecció col·lectiva horitzontal d'obertures amb xarxa per a proteccions superficials contra caigudes, de fil trenat de poliamida no regenerada, de tenacitat alta, de 4 mm de diàmetre, 80x80 mm de pas de malla, corda perimetral de poliamida de 12 mm de diàmetre nuada a la xarxa, fixada amb fleix i tacs d'expansió i amb el desmuntatge inclòs	1
H151AEL1	m2	Protecció horitzontal d'obertures amb malla electrosoldada de barres corrugades d'acer 10x 10 cm i de 3 - 3 mm de diàmetre embegut en el formigó i amb el desmuntatge inclòs	1
H151AJ01	m2	Protecció horitzontal d'obertures d'1 m de diàmetre com a màxim, en sostres, amb fusta i amb el desmuntatge inclòs	1
H152J105	m	Cable fiador per al cinturó de seguretat, fixat en ancoratges de servei i amb el desmuntatge inclòs	1
H152U000	m	Tanca d'advertència o abalisament d'1 m d'alçada amb malla de polietilè taronja, fixada a 1 m del perímetre del sostre amb suports d'acer allotjats amb forats al sostre	4
H1542013	u	Protecció solar de la zona de treball de 4x8 m i 3 m d'alçària, a base de perfils metàl·lics ancorats a terra, corda de fibra vegetal tensada, vela de polietilè perforada amb traus perimetrals nuada a les cordes i amb el desmuntatge inclòs	14
H1549002	m	Pantalla de protecció per a treballs exposats al vent, d'alçària 2,5 m de planxa nervada d'acer galvanitzat, tornapuntes de perfils d'acer ancorats al terreny amb formigó cada 1,5 m i amb el desmuntatge inclòs	14
HBBAA005	u	Senyal de prohibició, normalitzada amb pictograma negre sobre fons blanc, de forma circular amb cantells i banda transversal descendent d'esquerra a dreta a 45°, en color vermell, diàmetre 29 cm, amb cartell explicatiu rectangular, per ser vista fins 12 m, fixada i amb el desmuntatge inclòs	1 /2 /4 /6 /9 /10 /13 /16
HBBAB115	u	Senyal d'obligació, normalitzada amb pictograma blanc sobre fons blau, de forma circular amb cantells en color blanc, diàmetre 29 cm, amb cartell explicatiu rectangular, per ser vista fins 12 m, fixada i amb el desmuntatge inclòs	1 /2 /4 /6 /9 /10 /13 /16
HBBAE001	u	Rètol adhesiu (MIE-RAT.10) de maniobra per a quadre o pupitre de control elèctric, adherit	16
HBBAF004	u	Senyal d'advertència, normalitzada amb pictograma negre sobre fons groc, de forma triangular amb el cantell negre, costat major 41 cm, amb cartell explicatiu rectangular, per ser vista fins 12 m de distància, fixada i amb el desmuntatge inclòs	1 /2 /4 /6 /9 /10 /13 /16

MESURES PREVENTIVES

Codi	Descripció	Riscos
I0000002	Planificar els treballs per a mantenir el màxim de temps possible les proteccions	1
I0000003	Itineraris preestablerts i balissats per al personal	1
I0000004	Revisió i manteniment periòdic de SPC	1
I0000007	Adoptar les mesures preventives necessàries per al manteniment correcte posterior	1
I0000013	Ordre i neteja	2 /6
I0000014	Preparació i manteniment de les superfícies de treball	2 /6

I0000015	Organització de les zones de pas i emmagatzematge	2 /6
I0000017	Als plans inclinats, treballar sobre superfícies rugoses i no lliscants	2
I0000025	Planificació d'àrees i llocs de treball	4
I0000026	Planificació de recorreguts i maniobres per a màquines i camions	4
I0000027	Elecció dels mitjans auxiliars de manteniment	4
I0000028	Impedir l'accés de personal dins del radi d'acció de càrregues suspeses	4
I0000029	No balancejar les càrregues suspeses	4
I0000030	Suspendre i aixecar les càrregues dins de l'envolcall o fleixos originals	4
I0000031	Per a la manipulació de materials voluminosos i/o pesats, solicitar un procediment de treball específic	4
I0000038	Substituir lo manual per lo mecànic	9 /10
I0000039	Planificació de compra i programa de manteniment d'eines	9
I0000040	Formació de l'operari en l'ús i manteniment d'eines	9
I0000041	Substituir la fabricació a obra per la prefabricació a taller	9
I0000044	Evitar processos de tallat de materials a l'obra	10
I0000045	Formació	10 /13
I0000046	Evitar processos d'ajust en obra	10
I0000055	Elecció dels equips de manteniment	13
I0000056	Paletització i eines ergonòmiques	13
I0000058	Adaptar la feina a les característiques individuals de la persona que la realitza	13
I0000059	Elecció dels materials alternatius poc pessats i més manegables	13
I0000060	Suspensió de les feines en condicions extremes	14
I0000061	Rotació dels llocs de treball	14
I0000062	Planificar els treballs per a realitzar-los en zones protegides	14
I0000063	En cas de vent, apuntalament i fixació de tots els elements inestables	14
I0000064	Suspensió de les feines a cobertes inclinades amb vent superior a 40 km/h	14
I0000067	No treballar al costat de linies elèctriques amb cables nusos	16
I0000068	Elecció i manteniment de les eines elèctriques	16
I0000069	Formació i habilitació específica per a cada eina	16
I0000070	Compliment del REBT pel que fa a equips de protecció	16
I0000071	Revisió de la posta a terra	16
I0000072	Realitzar els treballs sobre superfícies seques	16
I0000073	Disposar de quadres elèctrics secundaris	16
I0000151	Per treballs en alçada utilitzar plataformes elevadores mecàniques o hidràuliques	1 /13
I0000152	Utilitzar mitjans mecànics(grues, transpalets, plataformes elevadores) per manipular càrregues	4 /13
I0000154	Verificar nivell lumínic mínim (250 lux) a itineraris i llocs de treball	2 /6
I0000155	Controlar la temperatura i velocitat del vent als llocs de treball	14
I0000158	Accessoris dielectrics (escala, banqueta, bastida, perxa de terra) si hi ha risc contacte elèctric	16
I0000161	Verificar que les connexions de les màquines es facin amb endolls reglamentaris	16
I0000165	En manipular sistemes elèctrics, connexions, etc, verificar que les linies no estan en tensió	16

E22 INSTAL.LACIONS AUDIOVISUALS
E22.E01 APARELLS

INSTAL.LACIÓ D'APARELLS D'AUDIO, VIDEO, TELEFONIA, CENTRALETES DE DISTRIBUCIÓ, CONTROL I TELECOMANDAMENTS

Avaluació de riscos

Id	Risc	P	G	A
1	CAIGUDA DE PERSONES A DIFERENT NIVELL **Situació:** ITINERARIS A OBRA TREBALLS EN ALÇADA	1	3	3
2	CAIGUDA DE PERSONES AL MATEIX NIVELL **Situació:** ITINERARIS A OBRA EN ÀREA DE TREBALL MANCA D'IL.LUMINACIÓ	1	2	2
4	CAIGUDA D'OBJECTES PER MANIPULACIÓ O DE MATERIALS TRANSPORTATS **Situació:** MANIPULACIÓ MANTENIMENT APLECS	1	2	2
6	TREPITJADES SOBRE OBJECTES **Situació:** ITINERARIS A OBRA EN ÀREA DE TREBALL MANCA D'IL.LUMINACIÓ	1	1	1
9	COPS AMB OBJECTES O EINES (TALLS) **Situació:** AMB EINES	2	1	2
10	PROJECCIÓ DE FRAGMENTS O PARTÍCULES	1	1	1

	Situació: AJUST I FIXACIÓ D'ELEMENTS			
13	SOBREESFORÇOS **Situació:** MANIPULACIÓ MANUAL	1	2	2
14	EXPOSICIÓ A CONDICIONS AMBIENTALS EXTREMES **Situació:** TREBALLS A L'EXTERIOR	1	2	2
16	EXPOSICIÓ A CONTACTES ELÈCTRICS **Situació:** CONTACTES DIRECTES I INDIRECTES	1	2	2

P: Probabilitat (1,2,3) / G: Gravetat (1,2,3) / A: Avaluació (1,2,3,4,5)

EQUIPS PROTECCIÓ INDIVIDUAL

Codi	UA	Descripció	Riscos
H1411111	u	Casc de seguretat per a ús normal, contra cops, de polietilè amb un pes màxim de 400 g, homologat segons UNE-EN 812	1 /2 /4 /6 /9 /10 /14 /16
H1421110	u	Ulleres de seguretat antiimpactes estàndard, amb muntura universal, amb visor transparent i tractament contra l'entelament, homologades segons UNE-EN 167 i UNE-EN 168	16
H145C002	u	Parella de guants de protecció contra riscs mecànics comuns de construcció nivell 3, homologats segons UNE-EN 388 i UNE-EN 420	1 /2 /4 /6 /9 /10 /14
H145K153	u	Parella de guants de material aïllant per a treballs elèctrics, classe 00, logotip color beix, tensió màxima 500 V, homologats segons UNE-EN 420	16
H1463253	u	Parella de botes dielèctriques resistents a la humitat, de pell rectificada, amb turmellera encoixinada sola antilliscant i antiestàtica, falca amortidora per al taló, llengüeta de manxa, de despreniment ràpid, sense ferramenta metàl·lica, amb puntera reforçada, homologades segons DIN 4843	16
H1465275	u	Parella de botes baixes de seguretat industrial per a treballs de construcció en general, resistents a la humitat, de pell rectificada, amb turmellera encoixinada, amb puntera metàl·lica, sola antilliscant, falca amortidora d'impactes al taló i sense plantilla metàl·lica, homologades segons UNE-EN ISO 20344, UNE-EN ISO 20345, UNE-EN ISO 20346 i UNE-EN ISO 20347	1 /2 /4 /6 /9 /10 /14
H147D405	u	Sistema anticaiguda compost per un arnès anticaiguda amb tirants, bandes secundàries, bandes subglúties, bandes de cuixa, recolzament dorsal per a subjecció, elements d'ajust, element dorsal d'enganxament d'arnès anticaiguda i sivella, incorporat a un subsistema anticaiguda de tipus lliscant sobre línia d'ancoratge flexible de llargaria 10 m, homologat segons UNE-EN 361, UNE-EN 362, UNE-EN 364, UNE-EN 365 i UNE-EN 353-2	1
H147L015	u	Aparell d'ancoratge per a equip de protecció individual contra caiguda d'alçada, homologat segons UNE-EN 795, amb fixació amb tac mecànic	1
H147N000	u	Faixa de protecció dorslumbar	13
H1481442	u	Granota de treball per a muntatges i/o treballs mecànics, de polièster i cotó (65%-35%), color blau vergara, trama 240, amb butxaques interiors, homologada segons UNE-EN 340	1 /2 /4 /6 /9 /10 /14 /16
H1485800	u	Armilla reflectant amb tires reflectants a la cintura, al pit i a l'esquena, homologada segons UNE-EN 471	4 /14
H1487350	u	Impermeable amb jaqueta, caputxa i pantalons, per a edificació, de PVC soldat de 0,3 mm de gruix, homologat segons UNE-EN 340	14
H1489890	u	Jaqueta de treball per a muntatges i/o treballs mecànics, de polièster i cotó (65%-35%), color blau vergara, trama 240, amb butxaques, homologada segons UNE-EN 340	14

MITJANS AUXILIARS D'UTILITAT PREVENTIVA

Codi	UA	Descripció	Riscos
HX11X004	u	Barana definitiva, prevista en projecte, per a protecció de caigudes a diferent nivell	1
HX11X005	u	Escala modular d'estructura porticada, per accedir a cotes de diferent nivell, superiors a 7 m amb sistema de seguretat integrat	1
HX11X019	m	Marquesina de protecció en voladiu en bastida tubular amb sistema de seguretat amb tots els requisits reglamentaris, normalitzada i incorporada UNE-EN 12810-1 (HD-1000)	4
HX11X021	u	Passadís de protecció prefabricat metàl·lic amb sistema de seguretat amb tots els requisits reglamentaris, de llargària 2,5 m, d'amplària 1,1 m, amb paviment de entramat de platines metàl·liques i rampes articulades, baranes metàl·liques reglamentàries, muntants de 2 m d'alçada, sostre de xapa d'acer de 3 mm de gruix	4

SISTEMES DE PROTECCIÓ COL·LECTIVA

Codi	UA	Descripció	Riscos
H15118D1	m2	Protecció amb vela de lona de polietilè per a proteccions superficials contra caigudes, amb malla de reforç i traus perimetrals, corda de subjecció, de diàmetre 12 mm, amb el desmuntatge inclòs	1
H1512013	m2	Protecció col·lectiva vertical dels laterals dels forats de les escales en tota l'alçada amb xarxa-teló normalitzada (UNE-EN 1263-1) de poliamida no regenerada, de	1

		tenacitat alta nuada amb corda perimetral de poliamida, ancoratge de fleix perforat i clau d'impacte d'acer i corda de cosit de 6 mm de diàmetre i amb el desmuntatge inclòs	
H15151A1	m2	Protecció col·lectiva vertical de bastida tubular amb xarxa per a proteccions superficials contra caigudes, de fil trenat de poliamida no regenerada, de tenacitat alta, de 4 mm de diàmetre, 80x80 mm de pas de malla, corda perimetral de poliamida de 12 mm de diàmetre nuada a la xarxa, corda de subjecció de 6 mm de diàmetre i amb el desmuntatge inclòs	1
H151A1K1	m2	Protecció col·lectiva horitzontal d'obertures amb xarxa per a proteccions superficials contra caigudes, de fil trenat de poliamida no regenerada, de tenacitat alta, de 4 mm de diàmetre, 80x80 mm de pas de malla, corda perimetral de poliamida de 12 mm de diàmetre nuada a la xarxa, fixada amb fleix i tacs d'expansió i amb el desmuntatge inclòs	1
H151AJ01	m2	Protecció horitzontal d'obertures d'1 m de diàmetre com a màxim, en sostres, amb fusta i amb el desmuntatge inclòs	1
H152J105	m	Cable fiador per al cinturó de seguretat, fixat en ancoratges de servei i amb el desmuntatge inclòs	1
H152U000	m	Tanca d'advertència o abalisament d'1 m d'alçada amb malla de polietilè taronja, fixada a 1 m del perímetre del sostre amb suports d'acer allotjats amb forats al sostre	4
H15A2024	u	Catifa portàtil de neoprè per a treball en plans inclinats	1 /2
HBBAA005	u	Senyal de prohibició, normalitzada amb pictograma negre sobre fons blanc, de forma circular amb cantells i banda transversal descendent d'esquerra a dreta a 45°, en color vermell, diàmetre 29 cm, amb cartell explicatiu rectangular, per ser vista fins 12 m, fixada i amb el desmuntatge inclòs	1 /2 /4 /6 /9 /10 /13 /16
HBBAB115	u	Senyal d'obligació, normalitzada amb pictograma blanc sobre fons blau, de forma circular amb cantells en color blanc, diàmetre 29 cm, amb cartell explicatiu rectangular, per ser vista fins 12 m, fixada i amb el desmuntatge inclòs	1 /2 /4 /6 /9 /10 /13 /16
HBBAE001	u	Rètol adhesiu (MIE-RAT.10) de maniobra per a quadre o pupitre de control elèctric, adherit	16
HBBAF004	u	Senyal d'advertència, normalitzada amb pictograma negre sobre fons groc, de forma triangular amb el cantell negre, costat major 41 cm, amb cartell explicatiu rectangular, per ser vista fins 12 m de distància, fixada i amb el desmuntatge inclòs	1 /2 /4 /6 /9 /10 /13 /16

MESURES PREVENTIVES

Codi	Descripció	Riscos
I0000002	Planificar els treballs per a mantenir el màxim de temps possible les proteccions	1
I0000003	Itineraris preestablerts i balissats per al personal	1
I0000004	Revisió i manteniment periòdic de SPC	1
I0000007	Adoptar les mesures preventives necessàries per al manteniment correcte posterior	1
I0000008	Personal qualificat per a treballs en alçada	1
I0000013	Ordre i neteja	2 /6
I0000014	Preparació i manteniment de les superfícies de treball	2 /6
I0000015	Organització de les zones de pas i emmagatzematge	2 /6
I0000017	Als plans inclinats, treballar sobre superfícies rugoses i no lliscants	2
I0000025	Planificació d'àrees i llocs de treball	4
I0000026	Planificació de recorreguts i maniobres per a màquines i camions	4
I0000027	Elecció dels mitjans auxiliars de manteniment	4
I0000028	Impedir l'accés de personal dins del radi d'acció de càrregues suspeses	4
I0000029	No balancejar les càrregues suspeses	4
I0000030	Suspendre i aixecar les càrregues dins de l'envolcall o fleixos originals	4
I0000031	Per a la manipulació de materials voluminosos i/o pesats, solicitar un procediment de treball específic	4
I0000038	Substituir lo manual per lo mecànic	9 /10
I0000039	Planificació de compra i programa de manteniment d'eines	9
I0000040	Formació de l'operari en l'ús i manteniment d'eines	9
I0000041	Substituir la fabricació a obra per la prefabricació a taller	9
I0000044	Evitar processos de tallat de materials a l'obra	10
I0000045	Formació	10 /13
I0000046	Evitar processos d'ajust en obra	10
I0000055	Elecció dels equips de manteniment	13
I0000056	Paletització i eines ergonòmiques	13
I0000058	Adaptar la feina a les característiques individuals de la persona que la realitza	13
I0000059	Elecció dels materials alternatius poc pessats i més manegables	13
I0000060	Suspensió de les feines en condicions extremes	14
I0000061	Rotació dels llocs de treball	14
I0000062	Planificar els treballs per a realitzar-los en zones protegides	14
I0000063	En cas de vent, apuntalament i fixació de tots els elements inestables	14
I0000064	Suspensió de les feines a cobertes inclinades amb vent superior a 40 km/h	14
I0000067	No treballar al costat de linies elèctriques amb cables nusos	16
I0000068	Elecció i manteniment de les eines elèctriques	16

I0000069	Formació i habilitació específica per a cada eina	16
I0000070	Compliment del REBT pel que fa a equips de protecció	16
I0000071	Revisió de la posta a terra	16
I0000072	Realitzar els treballs sobre superfícies seques	16
I0000073	Disposar de quadres elèctrics secundaris	16
I0000151	Per treballs en alçada utilitzar plataformes elevadores mecàniques o hidràuliques	1 /4
I0000152	Utilitzar mitjans mecànics(grues, transpalets, plataformes elevadores) per manipular càrregues	13
I0000154	Verificar nivell lumínic mínim (250 lux) a itineraris i llocs de treball	6
I0000155	Controlar la temperatura i velocitat del vent als llocs de treball	2 /14
I0000161	Verificar que les connexions de les màquines es facin amb endolls reglamentaris	16
I0000165	En manipular sistemes elèctrics, connexions, etc, verificar que les linies no estan en tensió	16

E22.E03 MUNTATS SUPERFICIALMENT

INSTAL.LACIÓ DE SISTEMES, EQUIPS I CABLEJATS MUNTATS SUPERFICIALMENT

Avaluació de riscos

Id	Risc	P	G	A
1	CAIGUDA DE PERSONES A DIFERENT NIVELL **Situació:** ITINERARIS A OBRA TREBALLS EN ALÇADA	1	3	3
2	CAIGUDA DE PERSONES AL MATEIX NIVELL **Situació:** ITINERARIS A OBRA ÀREA DE TREBALL MANCA D'IL.LUMINACIÓ	1	2	2
4	CAIGUDA D'OBJECTES PER MANIPULACIÓ O DE MATERIALS TRANSPORTATS **Situació:** MANIPULACIÓ MANTENIMENT	1	2	2
6	TREPITJADES SOBRE OBJECTES **Situació:** ITINERARIS A OBRA ÀREA DE TREBALL MANCA D'IL.LUMINACIÓ	2	1	2
9	COPS AMB OBJECTES O EINES (TALLS) **Situació:** AMB EINES	2	1	2
10	PROJECCIÓ DE FRAGMENTS O PARTÍCULES **Situació:** A L´AJUSTAR, COL.LOCAR I FIXAR ELS MATERIALS	1	1	1
13	SOBREESFORÇOS **Situació:** MANIPULACIÓ MANUAL	1	2	2
14	EXPOSICIÓ A CONDICIONS AMBIENTALS EXTREMES **Situació:** TREBALLS A L'EXTERIOR	1	2	2
16	EXPOSICIÓ A CONTACTES ELÈCTRICS **Situació:** CONTACTES DIRECTES I INDIRECTES	1	2	2

P: Probabilitat (1,2,3) / G: Gravetat (1,2,3) / A: Avaluació (1,2,3,4,5)

EQUIPS PROTECCIÓ INDIVIDUAL

Codi	UA	Descripció	Riscos
H1411111	u	Casc de seguretat per a ús normal, contra cops, de polietilè amb un pes màxim de 400 g, homologat segons UNE-EN 812	1 /2 /4 /6 /9 /10 /14 /16
H145C002	u	Parella de guants de protecció contra riscs mecànics comuns de construcció nivell 3, homologats segons UNE-EN 388 i UNE-EN 420	1 /2 /4 /6 /9 /10 /14
H145K153	u	Parella de guants de material aïllant per a treballs elèctrics, classe 00, logotip color beix, tensió màxima 500 V, homologats segons UNE-EN 420	16
H1463253	u	Parella de botes dielèctriques resistents a la humitat, de pell rectificada, amb turmellera encoixinada sola antilliscant i antiestàtica, falca amortidora per al taló, llengüeta de manxa, de despreniment ràpid, sense ferramenta metàl·lica, amb puntera reforçada, homologades segons DIN 4843	16
H1465275	u	Parella de botes baixes de seguretat industrial per a treballs de construcció en general, resistents a la humitat, de pell rectificada, amb turmellera encoixinada, amb puntera metàl·lica, sola antilliscant, falca amortidora d'impactes al taló i sense plantilla metàl·lica, homologades segons UNE-EN ISO 20344, UNE-EN ISO 20345, UNE-EN ISO 20346 i UNE-EN ISO 20347	1 /2 /4 /6 /9 /10 /14
H147D405	u	Sistema anticaiguda compost per un arnès anticaiguda amb tirants, bandes secundàries, bandes subglúties, bandes de cuixa, recolzament dorsal per a subjecció, elements d'ajust, element dorsal d'enganxament d'arnès anticaiguda i sivella, incorporat a un subsistema anticaiguda de tipus lliscant sobre línia d'ancoratge flexible de llargaria 10 m, homologat segons UNE-EN 361, UNE-EN 362, UNE-EN 364, UNE-EN 365 i UNE-EN 353-2	1
H147L015	u	Aparell d'ancoratge per a equip de protecció individual contra caiguda d'alçada, homologat segons UNE-EN 795, amb fixació amb tac mecànic	1

H147N000	u	Faixa de protecció dorslumbar	13
H1481442	u	Granota de treball per a muntatges i/o treballs mecànics, de polièster i cotó (65%-35%), color blau vergara, trama 240, amb butxaques interiors, homologada segons UNE-EN 340	1 /2 /4 /6 /9 /10 /14 /16
H1485800	u	Armilla reflectant amb tires reflectants a la cintura, al pit i a l'esquena, homologada segons UNE-EN 471	4 /14
H1487350	u	Impermeable amb jaqueta, caputxa i pantalons, per a edificació, de PVC soldat de 0,3 mm de gruix, homologat segons UNE-EN 340	14
H1489890	u	Jaqueta de treball per a muntatges i/o treballs mecànics, de polièster i cotó (65%-35%), color blau vergara, trama 240, amb butxaques, homologada segons UNE-EN 340	14

MITJANS AUXILIARS D'UTILITAT PREVENTIVA

Codi	UA	Descripció	Riscos
HX11X004	u	Barana definitiva, prevista en projecte, per a protecció de caigudes a diferent nivell	1
HX11X005	u	Escala modular d'estructura porticada, per accedir a cotes de diferent nivell, superiors a 7 m amb sistema de seguretat integrat	1
HX11X019	m	Marquesina de protecció en voladiu en bastida tubular amb sistema de seguretat amb tots els requisits reglamentaris, normalitzada i incorporada UNE-EN 12810-1 (HD-1000)	4
HX11X021	u	Passadís de protecció prefabricat metàl·lic amb sistema de seguretat amb tots els requisits reglamentaris, de llargària 2,5 m, d'amplària 1,1 m, amb paviment de entramat de platines metàl·liques i rampes articulades, baranes metàl·liques reglamentàries, muntants de 2 m d'alçada, sostre de xapa d'acer de 3 mm de gruix	4

SISTEMES DE PROTECCIÓ COL·LECTIVA

Codi	UA	Descripció	Riscos
H15118D1	m2	Protecció amb vela de lona de polietilè per a proteccions superficials contra caigudes, amb malla de reforç i traus perimetrals, corda de subjecció, de diàmetre 12 mm, amb el desmuntatge inclòs	1
H1512013	m2	Protecció col·lectiva vertical dels laterals dels forats de les escales en tota l'alçada amb xarxa-teló normalitzada (UNE-EN 1263-1) de poliamida no regenerada, de tenacitat alta nuada amb corda perimetral de poliamida, ancoratge de fleix perforat i clau d'impacte d'acer i corda de cosit de 6 mm de diàmetre i amb el desmuntatge inclòs	1
H15151A1	m2	Protecció col·lectiva vertical de bastida tubular amb xarxa per a proteccions superficials contra caigudes, de fil trenat de poliamida no regenerada, de tenacitat alta, de 4 mm de diàmetre, 80x80 mm de pas de malla, corda perimetral de poliamida de 12 mm de diàmetre nuada a la xarxa, corda de subjecció de 6 mm de diàmetre i amb el desmuntatge inclòs	1
H151A1K1	m2	Protecció col·lectiva horitzontal d'obertures amb xarxa per a proteccions superficials contra caigudes, de fil trenat de poliamida no regenerada, de tenacitat alta, de 4 mm de diàmetre, 80x80 mm de pas de malla, corda perimetral de poliamida de 12 mm de diàmetre nuada a la xarxa, fixada amb fleix i tacs d'expansió i amb el desmuntatge inclòs	1
H151AJ01	m2	Protecció horitzontal d'obertures d'1 m de diàmetre com a màxim, en sostres, amb fusta i amb el desmuntatge inclòs	1
H152J105	m	Cable fiador per al cinturó de seguretat, fixat en ancoratges de servei i amb el desmuntatge inclòs	1
H152U000	m	Tanca d'advertència o abalisament d'1 m d'alçada amb malla de polietilè taronja, fixada a 1 m del perímetre del sostre amb suports d'acer allotjats amb forats al sostre	4
H15A2024	u	Catifa portàtil de neoprè per a treball en plans inclinats	1
HBBAA005	u	Senyal de prohibició, normalitzada amb pictograma negre sobre fons blanc, de forma circular amb cantells i banda transversal descendent d'esquerra a dreta a 45°, en color vermell, diàmetre 29 cm, amb cartell explicatiu rectangular, per ser vista fins 12 m, fixada i amb el desmuntatge inclòs	1 /2 /4 /6 /9 /10 /13 /16
HBBAB115	u	Senyal d'obligació, normalitzada amb pictograma blanc sobre fons blau, de forma circular amb cantells en color blanc, diàmetre 29 cm, amb cartell explicatiu rectangular, per ser vista fins 12 m, fixada i amb el desmuntatge inclòs	1 /2 /4 /6 /9 /10 /13 /16
HBBAE001	u	Rètol adhesiu (MIE-RAT.10) de maniobra per a quadre o pupitre de control elèctric, adherit	16
HBBAF004	u	Senyal d'advertència, normalitzada amb pictograma negre sobre fons groc, de forma triangular amb el cantell negre, costat major 41 cm, amb cartell explicatiu rectangular, per ser vista fins 12 m de distància, fixada i amb el desmuntatge inclòs	1 /2 /4 /6 /9 /10 /13 /16

MESURES PREVENTIVES

Codi	Descripció	Riscos
I0000002	Planificar els treballs per a mantenir el màxim de temps possible les proteccions	1

I0000003	Itineraris preestablerts i balissats per al personal	1
I0000004	Revisió i manteniment periòdic de SPC	1
I0000005	Integrar la seguretat al disseny arquitectònic	1
I0000006	Disseny i estudi de les mesures preventives en fase de projecte	1
I0000007	Adoptar les mesures preventives necessàries per al manteniment correcte posterior	1
I0000008	Personal qualificat per a treballs en alçada	1
I0000013	Ordre i neteja	2 /6
I0000014	Preparació i manteniment de les superfícies de treball	2 /6
I0000015	Organització de les zones de pas i emmagatzematge	2 /6
I0000017	Als plans inclinats, treballar sobre superfícies rugoses i no lliscants	2
I0000025	Planificació d'àrees i llocs de treball	4
I0000026	Planificació de recorreguts i maniobres per a màquines i camions	4
I0000027	Elecció dels mitjans auxiliars de manteniment	4
I0000028	Impedir l'accés de personal dins del radi d'acció de càrregues suspeses	4
I0000029	No balancejar les càrregues suspeses	4
I0000030	Suspendre i aixecar les càrregues dins de l'envolcall o fleixos originals	4
I0000031	Per a la manipulació de materials voluminosos i/o pesats, solicitar un procediment de treball específic	4
I0000038	Substituir lo manual per lo mecànic	9 /10
I0000039	Planificació de compra i programa de manteniment d'eines	9
I0000040	Formació de l'operari en l'ús i manteniment d'eines	9
I0000041	Substituir la fabricació a obra per la prefabricació a taller	9
I0000044	Evitar processos de tallat de materials a l'obra	10
I0000045	Formació	10 /13
I0000046	Evitar processos d'ajust en obra	10
I0000055	Elecció dels equips de manteniment	13
I0000056	Paletització i eines ergonòmiques	13
I0000058	Adaptar la feina a les característiques individuals de la persona que la realitza	13
I0000059	Elecció dels materials alternatius poc pessats i més manegables	13
I0000060	Suspensió de les feines en condicions extremes	14
I0000061	Rotació dels llocs de treball	14
I0000062	Planificar els treballs per a realitzar-los en zones protegides	14
I0000063	En cas de vent, apuntalament i fixació de tots els elements inestables	14
I0000064	Suspensió de les feines a cobertes inclinades amb vent superior a 40 km/h	14
I0000067	No treballar al costat de linies elèctriques amb cables nusos	16
I0000068	Elecció i manteniment de les eines elèctriques	16
I0000069	Formació i habilitació específica per a cada eina	16
I0000070	Compliment del REBT pel que fa a equips de protecció	16
I0000071	Revisió de la posta a terra	16
I0000072	Realitzar els treballs sobre superfícies seques	16
I0000073	Disposar de quadres elèctrics secundaris	16
I0000151	Per treballs en alçada utilitzar plataformes elevadores mecàniques o hidràuliques	1
I0000152	Utilitzar mitjans mecànics(grues, transpalets, plataformes elevadores) per manipular càrregues	13
I0000154	Verificar nivell lumínic mínim (250 lux) a itineraris i llocs de treball	2 /6
I0000155	Controlar la temperatura i velocitat del vent als llocs de treball	14
I0000161	Verificar que les connexions de les màquines es facin amb endolls reglamentaris	16
I0000165	En manipular sistemes elèctrics, connexions, etc, verificar que les linies no estan en tensió	16

E22.E04 MUNTAT SOTERRAT

INSTAL.LACIÓ DE SISTEMES, EQUIPS I CABLEJATS MUNTATS ENTERRATS

Avaluació de riscos

Id	Risc	P	G	A
1	CAIGUDA DE PERSONES A DIFERENT NIVELL **Situació:** VORES DE RASES I EXCAVACIÓ	1	3	3
2	CAIGUDA DE PERSONES AL MATEIX NIVELL **Situació:** ITINERARIS A OBRA ÀREA DE TREBALL MANCA D'IL.LUMINACIÓ	1	2	2
4	CAIGUDA D'OBJECTES PER MANIPULACIÓ O DE MATERIALS TRANSPORTATS **Situació:** MANIPULACIÓ I MANTENIMENT	1	2	2
6	TREPITJADES SOBRE OBJECTES **Situació:** ITINERARIS A OBRA ÀREA DE TREBALL MANCA D'IL.LUMINACIÓ	1	2	2
9	COPS AMB OBJECTES O EINES (TALLS) **Situació:** EINES	2	1	2
10	PROJECCIÓ DE FRAGMENTS O PARTÍCULES	1	1	1

	Situació: AJUSTAR, COL.LOCAR I FIXAR MATERIALS			
11	ATRAPAMENT PER O ENTRE OBJECTES **Situació:** ENFONSAMENT DE PARETS EN EXCAVACIÓ	2	3	4
13	SOBREESFORÇOS **Situació:** MANIPULACIÓ MANUAL	1	2	2
14	EXPOSICIÓ A CONDICIONS AMBIENTALS EXTREMES **Situació:** TREBALLS A L'EXTERIOR	1	2	2
16	EXPOSICIÓ A CONTACTES ELÈCTRICS **Situació:** CONTACTES DIRECTES I INDIRECTES	1	2	2

P: Probabilitat (1,2,3) / G: Gravetat (1,2,3) / A: Avaluació (1,2,3,4,5)

EQUIPS PROTECCIÓ INDIVIDUAL

Codi	UA	Descripció	Riscos
H1411111	u	Casc de seguretat per a ús normal, contra cops, de polietilè amb un pes màxim de 400 g, homologat segons UNE-EN 812	1 /2 /4 /6 /9 /10 /11 /14 /16
H1421110	u	Ulleres de seguretat antiimpactes estàndard, amb muntura universal, amb visor transparent i tractament contra l'entelament, homologades segons UNE-EN 167 i UNE-EN 168	14
H1432012	u	Protector auditiu d'auricular, acoblat al cap amb arnès i orelleres antisoroll, homologat segons UNE-EN 352-1 i UNE-EN 458	14
H145C002	u	Parella de guants de protecció contra riscs mecànics comuns de construcció nivell 3, homologats segons UNE-EN 388 i UNE-EN 420	1 /2 /4 /6 /9 /10 /11 /14
H145K153	u	Parella de guants de material aïllant per a treballs elèctrics, classe 00, logotip color beix, tensió màxima 500 V, homologats segons UNE-EN 420	16
H1463253	u	Parella de botes dielèctriques resistents a la humitat, de pell rectificada, amb turmellera encoixinada sola antilliscant i antiestàtica, falca amortidora per al taló, llengüeta de manxa, de despreniment ràpid, sense ferramenta metàl·lica, amb puntera reforçada, homologades segons DIN 4843	1 /16
H1465275	u	Parella de botes baixes de seguretat industrial per a treballs de construcció en general, resistents a la humitat, de pell rectificada, amb turmellera encoixinada, amb puntera metàl·lica, sola antilliscant, falca amortidora d'impactes al taló i sense plantilla metàl·lica, homologades segons UNE-EN ISO 20344, UNE-EN ISO 20345, UNE-EN ISO 20346 i UNE-EN ISO 20347	1 /2 /4 /6 /9 /10 /11 /14
H147N000	u	Faixa de protecció dorslumbar	13
H1481442	u	Granota de treball per a muntatges i/o treballs mecànics, de polièster i cotó (65%-35%), color blau vergara, trama 240, amb butxaques interiors, homologada segons UNE-EN 340	1 /2 /4 /6 /9 /10 /11 /14 /16
H1485800	u	Armilla reflectant amb tires reflectants a la cintura, al pit i a l'esquena, homologada segons UNE-EN 471	14
H1487350	u	Impermeable amb jaqueta, caputxa i pantalons, per a edificació, de PVC soldat de 0,3 mm de gruix, homologat segons UNE-EN 340	14
H1489890	u	Jaqueta de treball per a muntatges i/o treballs mecànics, de polièster i cotó (65%-35%), color blau vergara, trama 240, amb butxaques, homologada segons UNE-EN 340	14

MITJANS AUXILIARS D'UTILITAT PREVENTIVA

Codi	UA	Descripció	Riscos
HX11X022	u	Passadís de protecció prefabricat metàl·lic amb sistema de seguretat amb tots els requisits reglamentaris, de llargària 2,5 m, d'amplària 1,1 m, amb paviment de entramat de platines metàl·liques i rampes articulades, baranes metàl·liques reglamentàries	1

SISTEMES DE PROTECCIÓ COL·LECTIVA

Codi	UA	Descripció	Riscos
H1522111	m	Barana de protecció en el perímetre de la coronació d'excavacions, d'alçària 1 m, amb travesser superior, travesser intermedi i muntants de tub metàl·lic de 2,3", sòcol de post de fusta, ancorada al terreny amb daus de formigó i amb el desmuntatge inclòs	1
H152U000	m	Tanca d'advertència o abalisament d'1 m d'alçada amb malla de polietilè taronja, fixada a 1 m del perímetre del sostre amb suports d'acer allotjats amb forats al sostre	1 /4
H152V017	m3	Barrera de seguretat contra esllavissades en coronacions de rases i excavacions amb les terres deixades a la vora i amb el desmuntatge inclòs	11
HBBAA005	u	Senyal de prohibició, normalitzada amb pictograma negre sobre fons blanc, de forma circular amb cantells i banda transversal descendent d'esquerra a dreta a 45°, en color vermell, diàmetre 29 cm, amb cartell explicatiu rectangular, per ser vista fins 12 m, fixada i amb el desmuntatge inclòs	1 /2 /4 /6 /9 /10 /11 /13 /14 /16
HBBAB115	u	Senyal d'obligació, normalitzada amb pictograma blanc sobre fons blau, de forma circular amb cantells en color blanc, diàmetre 29 cm, amb cartell explicatiu	1 /2 /4 /6 /9 /10 /11 /13 /14 /16

		rectangular, per ser vista fins 12 m, fixada i amb el desmuntatge inclòs	
HBBAE001	u	Rètol adhesiu (MIE-RAT.10) de maniobra per a quadre o pupitre de control elèctric, adherit	16
HBBAF004	u	Senyal d'advertència, normalitzada amb pictograma negre sobre fons groc, de forma triangular amb el cantell negre, costat major 41 cm, amb cartell explicatiu rectangular, per ser vista fins 12 m de distància, fixada i amb el desmuntatge inclòs	1 /2 /4 /6 /9 /10 /11 /13 /14 /16

MESURES PREVENTIVES

Codi	Descripció	Riscos
I0000002	Planificar els treballs per a mantenir el màxim de temps possible les proteccions	1
I0000003	Itineraris preestablerts i balissats per al personal	1
I0000004	Revisió i manteniment periòdic de SPC	1
I0000005	Integrar la seguretat al disseny arquitectònic	1
I0000007	Adoptar les mesures preventives necessàries per al manteniment correcte posterior	1
I0000013	Ordre i neteja	2 /6
I0000014	Preparació i manteniment de les superfícies de treball	2 /6
I0000015	Organització de les zones de pas i emmagatzematge	2 /6
I0000017	Als plans inclinats, treballar sobre superfícies rugoses i no lliscants	2
I0000023	Solicitar dades de les característiques físiques de les terres	11
I0000024	Execució de treballs a l'interior de rases per equips	11
I0000025	Planificació d'àrees i llocs de treball	4
I0000026	Planificació de recorreguts i maniobres per a màquines i camions	4
I0000027	Elecció dels mitjans auxiliars de manteniment	4
I0000028	Impedir l'accés de personal dins del radi d'acció de càrregues suspeses	4
I0000029	No balancejar les càrregues suspeses	4
I0000030	Suspendre i aixecar les càrregues dins de l'envolcall o fleixos originals	4
I0000031	Per a la manipulació de materials voluminosos i/o pesats, solicitar un procediment de treball específic	4
I0000038	Substituir lo manual per lo mecànic	9 /10
I0000039	Planificació de compra i programa de manteniment d'eines	9
I0000040	Formació de l'operari en l'ús i manteniment d'eines	9
I0000041	Substituir la fabricació a obra per la prefabricació a taller	9
I0000044	Evitar processos de tallat de materials a l'obra	10
I0000045	Formació	10 /13
I0000046	Evitar processos d'ajust en obra	10
I0000055	Elecció dels equips de manteniment	13
I0000056	Paletització i eines ergonòmiques	13
I0000058	Adaptar la feina a les característiques individuals de la persona que la realitza	13
I0000059	Elecció dels materials alternatius poc pessats i més manegables	13
I0000060	Suspensió de les feines en condicions extremes	14
I0000061	Rotació dels llocs de treball	14
I0000062	Planificar els treballs per a realitzar-los en zones protegides	14
I0000063	En cas de vent, apuntalament i fixació de tots els elements inestables	14
I0000064	Suspensió de les feines a cobertes inclinades amb vent superior a 40 km/h	14
I0000067	No treballar al costat de linies elèctriques amb cables nusos	16
I0000068	Elecció i manteniment de les eines elèctriques	16
I0000069	Formació i habilitació específica per a cada eina	16
I0000070	Compliment del REBT pel que fa a equips de protecció	16
I0000071	Revisió de la posta a terra	16
I0000072	Realitzar els treballs sobre superfícies seques	16
I0000073	Disposar de quadres elèctrics secundaris	16
I0000154	Verificar nivell lumínic mínim (250 lux) a itineraris i llocs de treball	6
I0000155	Controlar la temperatura i velocitat del vent als llocs de treball	2 /14
I0000161	Verificar que les connexions de les màquines es facin amb endolls reglamentaris	16
I0000165	En manipular sistemes elèctrics, connexions, etc, verificar que les linies no estan en tensió	16

E23 EQUIPAMENTS
E23.E01 MOBILIARI, APARELLS, ELECTRODOMESTICS

COL.LOCACIÓ DE TAULELLS DE CUINA, ELECTRODOMÈSTICS, MOBLES I ACCESSORIS DE BANYS I CUINES

Avaluació de riscos

Id	Risc	P	G	A
1	CAIGUDA DE PERSONES A DIFERENT NIVELL **Situació:** COL.LOCACIÓ D'ELEMENTS EN ALÇADA	1	2	2
2	CAIGUDA DE PERSONES AL MATEIX NIVELL **Situació:** EN ÀREA DE TREBALL	1	1	1

	PER MANCA D'IL.LUMINACIÓ			
4	CAIGUDA D'OBJECTES PER MANIPULACIÓ O DE MATERIALS TRANSPORTATS **Situació:** MANIPULACIÓ MANTENIMENT	1	2	2
6	TREPITJADES SOBRE OBJECTES **Situació:** RESTES I SOBRANTS DE MATERIAL MANCA IL.LUMINACIÓ	1	1	1
9	COPS AMB OBJECTES O EINES (TALLS) **Situació:** AMB EINES	2	1	2
10	PROJECCIÓ DE FRAGMENTS O PARTÍCULES **Situació:** A L´AJUSTAR ELS ELEMENTS	1	1	1
11	ATRAPAMENT PER O ENTRE OBJECTES **Situació:** PER OBJECTES A COL.LOCAR O INSTAL.LAR	1	2	2
13	SOBREESFORÇOS **Situació:** PER MANIPULACIÓ MANUAL	1	2	2
16	EXPOSICIÓ A CONTACTES ELÈCTRICS **Situació:** CONTACTES DIRECTES I INDIRECTES	1	2	2

P: Probabilitat (1,2,3) / G: Gravetat (1,2,3) / A: Avaluació (1,2,3,4,5)

EQUIPS PROTECCIÓ INDIVIDUAL

Codi	UA	Descripció	Riscos
H1411111	u	Casc de seguretat per a ús normal, contra cops, de polietilè amb un pes màxim de 400 g, homologat segons UNE-EN 812	1 /2 /4 /6 /9 /10 /11 /16
H145C002	u	Parella de guants de protecció contra riscs mecànics comuns de construcció nivell 3, homologats segons UNE-EN 388 i UNE-EN 420	1 /2 /4 /6 /9 /10 /11
H145K153	u	Parella de guants de material aïllant per a treballs elèctrics, classe 00, logotip color beix, tensió màxima 500 V, homologats segons UNE-EN 420	16
H1463253	u	Parella de botes dielèctriques resistents a la humitat, de pell rectificada, amb turmellera encoixinada sola antilliscant i antiestàtica, falca amortidora per al taló, llengüeta de manxa, de despreniment ràpid, sense ferramenta metàl·lica, amb puntera reforçada, homologades segons DIN 4843	16
H1465275	u	Parella de botes baixes de seguretat industrial per a treballs de construcció en general, resistents a la humitat, de pell rectificada, amb turmellera encoixinada, amb puntera metàl·lica, sola antilliscant, falca amortidora d'impactes al taló i sense plantilla metàl·lica, homologades segons UNE-EN ISO 20344, UNE-EN ISO 20345, UNE-EN ISO 20346 i UNE-EN ISO 20347	1 /2 /6 /9 /10 /11
H147N000	u	Faixa de protecció dorslumbar	13
H1481442	u	Granota de treball per a muntatges i/o treballs mecànics, de polièster i cotó (65%-35%), color blau vergara, trama 240, amb butxaques interiors, homologada segons UNE-EN 340	1 /2 /4 /6 /9 /10 /11 /16
H1485800	u	Armilla reflectant amb tires reflectants a la cintura, al pit i a l'esquena, homologada segons UNE-EN 471	4

MITJANS AUXILIARS D'UTILITAT PREVENTIVA

Codi	UA	Descripció	Riscos
HX11X019	m	Marquesina de protecció en voladiu en bastida tubular amb sistema de seguretat amb tots els requisits reglamentaris, normalitzada i incorporada UNE-EN 12810-1 (HD-1000)	4
HX11X021	u	Passadís de protecció prefabricat metàl·lic amb sistema de seguretat amb tots els requisits reglamentaris, de llargària 2,5 m, d'amplària 1,1 m, amb paviment de entramat de platines metàl·liques i rampes articulades, baranes metàl·liques reglamentàries, muntants de 2 m d'alçada, sostre de xapa d'acer de 3 mm de gruix	4

SISTEMES DE PROTECCIÓ COL·LECTIVA

Codi	UA	Descripció	Riscos
H15118D1	m2	Protecció amb vela de lona de polietilè per a proteccions superficials contra caigudes, amb malla de reforç i traus perimetrals, corda de subjecció, de diàmetre 12 mm, amb el desmuntatge inclòs	1
H1512013	m2	Protecció col·lectiva vertical dels laterals dels forats de les escales en tota l'alçada amb xarxa-teló normalitzada (UNE-EN 1263-1) de poliamida no regenerada, de tenacitat alta nuada amb corda perimetral de poliamida, ancoratge de fleix perforat i clau d'impacte d'acer i corda de cosit de 6 mm de diàmetre i amb el desmuntatge inclòs	1
H15151A1	m2	Protecció col·lectiva vertical de bastida tubular amb xarxa per a proteccions superficials contra caigudes, de fil trenat de poliamida no regenerada, de tenacitat alta, de 4 mm de diàmetre, 80x80 mm de pas de malla, corda perimetral de poliamida de 12 mm de diàmetre nuada a la xarxa, corda de subjecció de 6 mm de diàmetre i amb el desmuntatge inclòs	1
H151A1K1	m2	Protecció col·lectiva horitzontal d'obertures amb xarxa per a proteccions superficials	1

		contra caigudes, de fil trenat de poliamida no regenerada, de tenacitat alta, de 4 mm de diàmetre, 80x80 mm de pas de malla, corda perimetral de poliamida de 12 mm de diàmetre nuada a la xarxa, fixada amb fleix i tacs d'expansió i amb el desmuntatge inclòs	
H151AJ01	m2	Protecció horitzontal d'obertures d'1 m de diàmetre com a màxim, en sostres, amb fusta i amb el desmuntatge inclòs	1
H152U000	m	Tanca d'advertència o abalisament d'1 m d'alçada amb malla de polietilè taronja, fixada a 1 m del perímetre del sostre amb suports d'acer allotjats amb forats al sostre	4
HBBAA005	u	Senyal de prohibició, normalitzada amb pictograma negre sobre fons blanc, de forma circular amb cantells i banda transversal descendent d'esquerra a dreta a 45°, en color vermell, diàmetre 29 cm, amb cartell explicatiu rectangular, per ser vista fins 12 m, fixada i amb el desmuntatge inclòs	1 /2 /4 /6 /9 /10 /11 /13 /16
HBBAB115	u	Senyal d'obligació, normalitzada amb pictograma blanc sobre fons blau, de forma circular amb cantells en color blanc, diàmetre 29 cm, amb cartell explicatiu rectangular, per ser vista fins 12 m, fixada i amb el desmuntatge inclòs	1 /2 /4 /6 /9 /10 /11 /13 /16
HBBAE001	u	Rètol adhesiu (MIE-RAT.10) de maniobra per a quadre o pupitre de control elèctric, adherit	16
HBBAF004	u	Senyal d'advertència, normalitzada amb pictograma negre sobre fons groc, de forma triangular amb el cantell negre, costat major 41 cm, amb cartell explicatiu rectangular, per ser vista fins 12 m de distància, fixada i amb el desmuntatge inclòs	1 /2 /4 /6 /9 /10 /11 /13 /16

MESURES PREVENTIVES

Codi	Descripció	Riscos
I0000002	Planificar els treballs per a mantenir el màxim de temps possible les proteccions	1
I0000004	Revisió i manteniment periòdic de SPC	1
I0000006	Disseny i estudi de les mesures preventives en fase de projecte	1
I0000013	Ordre i neteja	2 /6
I0000014	Preparació i manteniment de les superfícies de treball	2 /6
I0000015	Organització de les zones de pas i emmagatzematge	2 /6
I0000025	Planificació d'àrees i llocs de treball	4
I0000026	Planificació de recorreguts i maniobres per a màquines i camions	4
I0000027	Elecció dels mitjans auxiliars de manteniment	4
I0000028	Impedir l'accés de personal dins del radi d'acció de càrregues suspeses	4
I0000029	No balancejar les càrregues suspeses	4
I0000030	Suspendre i aixecar les càrregues dins de l'envolcall o fleixos originals	4
I0000031	Per a la manipulació de materials voluminosos i/o pesats, solicitar un procediment de treball específic	4
I0000038	Substituir lo manual per lo mecànic	9 /10
I0000039	Planificació de compra i programa de manteniment d'eines	9
I0000040	Formació de l'operari en l'ús i manteniment d'eines	9
I0000041	Substituir la fabricació a obra per la prefabricació a taller	9
I0000044	Evitar processos de tallat de materials a l'obra	10
I0000045	Formació	10 /13
I0000046	Evitar processos d'ajust en obra	10
I0000047	Planificació i procediments per a la càrrega i descàrrega de materials	11
I0000048	No treballar al costat de paraments acabats de fer (< 48 h)	11
I0000055	Elecció dels equips de manteniment	13
I0000056	Paletització i eines ergonòmiques	13
I0000058	Adaptar la feina a les característiques individuals de la persona que la realitza	13
I0000059	Elecció dels materials alternatius poc pessats i més manegables	13
I0000067	No treballar al costat de linies elèctriques amb cables nusos	16
I0000068	Elecció i manteniment de les eines elèctriques	16
I0000069	Formació i habilitació específica per a cada eina	16
I0000070	Compliment del REBT pel que fa a equips de protecció	16
I0000071	Revisió de la posta a terra	16
I0000072	Realitzar els treballs sobre superfícies seques	16
I0000073	Disposar de quadres elèctrics secundaris	16
I0000152	Utilitzar mitjans mecànics(grues, transpalets, plataformes elevadores) per manipular càrregues	11 /13
I0000154	Verificar nivell lumínic mínim (250 lux) a itineraris i llocs de treball	2
I0000156	Detecció xarxes instal·lacions encastades o soterrades	16
I0000161	Verificar que les connexions de les màquines es facin amb endolls reglamentaris	16
I0000164	Manipular els vidres amb ventoses de seguretat	6
I0000165	En manipular sistemes elèctrics, connexions, etc, verificar que les linies no estan en tensió	16

26. ANNEX RECOMANACIONS COVID-19

ORIENTACIONS PREVENTIVES DAVANT EL COVID-19 A LES OBRES DE CONSTRUCCIÓ (Font Ministerio de Trabajo y Economía Social y Instituto Nacional de Seguridad y Salud en el Trabajo)

En aquest document es recull una selecció no exhaustiva de recomanacions i mesures, fonamentalment de caràcter organitzatiu, per garantir la protecció de la salut dels treballadors davant l'exposició a COVID-19 en les obres de construcció.

Prèviament, s'exposen algunes qüestions relacionades amb la gestió de la seguretat i salut laboral a les obres de construcció que s'han de tenir en compte a l'hora de valorar l'adopció de les mesures previstes en aquest document.

Consideracions essencials

• A causa de la pandèmia originada pel coronavirus SARS-CoV-2, l'activitat a les obres de construcció es va suspendre temporalment. Abans de la represa de la feina en les mateixes, s'han d'adoptar mesures per protegir els treballadors davant el contagi tenint en compte que aquestes afectaran, molt probablement, a les condicions tècniques i organitzatives de la feina, als terminis d'execució i als costos de l'obra. No obstant això, és essencial assumir aquests canvis extra- ordinaris, així com integrar les recomanacions i instruccions que en cada moment dictin les autoritats sanitàries, per tal de frenar la pandèmia i reduir el nombre d'afectats.

• Una de les característiques de les obres de construcció és la intervenció de nombroses figures en la gestió de la seguretat i salut laboral de les mateixes (promotor, coordinats-r en matèria de seguretat i salut, direcció facultativa, contractistes, subcontractistes, treballadors autònoms, etc.). És especialment rellevant, en la situació actual, la coordinació i cooperació entre totes elles, cadascuna des del paper que li correspongui exercir, per promoure, valorar, acordar, planificar, implantar i controlar les mesures extraordinàries que siguin necessàries per evitar el contagi per SARS-CoV-2.

• Com ja s'ha dit anteriorment, l'organització que s'havia previst en l'obra (prèviament a la pandèmia) haurà de ser modificada per adaptar-la a les noves circumstàncies. Aquestes modificacions, com qualsevol canvi que afecti l'organització de l'obra, hauran de quedar reflectides en el pla de seguretat i salut en el treball. D'aquesta manera, tots els intervinents en l'obra tindran constància i coneixeran les noves mesures que es van a implantar. Això no obstant, s'ha de buscar la fórmula que permeti dur a terme l'anterior amb la major celeritat possible. Així, es pot acordar entre les diferents figures (per exemple: mitjançant reunions telemàtiques) les accions més adequades per evitar el contagi en l'obra i recollir aquests acords en actes, protocols, etc. que poden ser incorporats a el pla de seguretat i salut en el treball. Ca- be remarcar, que el llibre d'incidències hauria de ser utilitzat, en aquests casos, per deixar constància de les modificacions de l'esmentat pla.

• L'anterior, amb les particularitats que correspongui, serà aplicable igualment a les obres que no requereixin la redacció d'un projecte.

• Un cop s'hagin realitzat els ajustos necessaris en l'organització de l'obra i, abans d'iniciar els treballs, s'haurà de garantir que es disposa dels mitjans materials (per exemple: senyalització, mampares de material transparent, etc.) que s'ha previst utilitzar i que tots els intervinents en l'obra estan correctament informats sobre les noves mesures que hagi estat necessari adoptar.

Mesures prèvies a l'inici de l'activitat

• El desplaçament a l'obra es realitzarà preferentment de forma individual.

• El servei sanitari de el servei de prevenció de riscos laborals (SPRL) de cada empresa inter- viniente en l'obra haurà d'avaluar l'existència de treballadors especialment sensibles a la infecció per SARS-CoV-2 i, en conseqüències, s'han de determinar les mesures de prevenció , adaptació i protecció addicionals necessàries.

• Es conscienciarà als treballadors sobre la importància de comunicar, el més aviat possible, si presenten símptomes compatibles amb la malaltia o, si escau, quan hagin estat en contacte estret amb persones que els presentin. A aquest efecte, en l'obra s'informarà als treballadors sobre quins són els símptomes de COVID-19.

• S'informarà i formarà els treballadors sobre els riscos derivats de SARS-CoV-2, amb especial atenció a les vies de transmissió, i les mesures de prevenció i protecció adoptades.

• Es consultarà els treballadors i es consideraran les seves propostes.

Mesures tècniques i organitzatives

• La transmissió de l'coronavirus SARS-CoV-2 pot produir-se bé per entrar en contacte directe amb una persona contagiada, bé per entrar en contacte amb superfícies o objectes contaminades. Per tant, s'han d'adoptar mesures per evitar les dues vies de transmissió. En aquest document s'exposen algunes possibles actuacions que es podrien dur a terme per evitar el contagi perquè, en cada obra en concret, es determini quines són les més adequades i viables. El que s'ha dit anteriorment s'ha d'entendre sense perjudici de qualsevol altra mesura que, en funció de les característiques dels treballs i / o emplaçament de l'obra, es consideri oportú adoptar, encara que no es trobi entre les opcions proposades en el present document.

• S'identificaran aquelles actuacions en l'obra que puguin realitzar-se sense necessitat de presència física a la mateixa, promovent altres formes de dur-les a terme (per exemple: les reunions de coordinació poden fer de manera telemàtica, el coordinador en matèria de seguretat i salut en el treball i / o la direcció facultativa poden donar algunes de les instruccions per telèfon / correu electrònic, fins i tot utilitzar eines audiovisuals per comprovar que les instruccions s'han dut a terme). Quan s'hagin de visitar l'obra, es planificarà de manera que es minimitzi el contacte amb altres persones.

• En cas de ser necessaris desplaçaments en vehicle per l'obra, es limitarà el nombre de persones que ocupen el vehicle simultàniament tractant de mantenir la distància social recomanada, augmentant la freqüència dels desplaçaments si fos necessari.

• En la mesura que es pugui, es minimitzarà la concurrència en l'obra a fi de reduir el nombre de persones afectades en cas de contagi (per exemple: espaiant els treballs en el temps de manera que es redueixi la coincidència de treballadors, encara que això impliqui ampliar els terminis d'execució).

• S'organitzaran els treballs de forma que es mantingui una distància de seguretat de 2 metres entre treballadors. Alguns dels ajusts que podrien valorar són: reubicació dels llocs de treball dins l'obra, posposar alguns treballs per evitar la coincidència en el mateix espai i al mateix temps, assignar horaris específics per a cada activitat i treballador per àrees de l'obra, etc...

• Això implica haver de revisar la programació de l'obra i analitzar quines activitats de les que estava previst realitzar simultàniament podran seguir duent-se a terme d'acord amb el que s'ha planificat o, en cas contrari, haurà d'adaptar-la programació inicial de l'obra perquè les mateixes puguin executar-se mantenint la distància social recomanada.

• Quan l'anterior no resulti factible, es valorarà la instal·lació de barreres físiques com mampares de materials transparents (plàstic dur rígid, metacrilat, vidre o, en defecte dels anteriors, plàstic dur flexible -generalment subministrat en rollos-) per no obstaculitzar la visibilitat dels treballadors resistents a trencament per impacte i fàcils de netejar i desinfectar. Han de disposar, si cal, d'elements que les facin fàcilment identificables per evitar risc de cops o xocs.

• Quan estigués prevista l'execució d'una determinada tasca per part de diversos treballa- dors i no resulti viable mantenir la separació de 2 m entre ells ni la instal·lació de barreres físiques per separar-los, s'estudiaran altres opcions per fer-la (per exemple: de forma mecanitzada o utilitzant equips de treball que permetin que els treballadors estiguin prou allunyats). Quan no sigui

possible aplicar cap de les opcions assenyalades anteriorment, d'acord amb la informació recollida mitjançant l'avaluació de riscos laborals, s'estudiaran altres alternatives de protecció adequades (com pot ser el cas de l'ús d'equips de protecció personal). Si cap de les mesures indicades resultés factible, es valorarà l'ajornament de l'execució de la tasca fins que la situació de crisi originada pel SARS-CoV-2 remeti i així ho determinin les autoritats sanitàries.

• De la mateixa manera s'organitzarà l'ús de les zones comunes (menjador, lavabos, vestuaris, etc.) per garantir que puguin respectar les distàncies de seguretat en tot moment. Si fos necessari, s'habilitaran més zones comuns o s'instal·laran barreres de separació físiques, com mampares de materials transparents (plàstic dur rígid, metacrilat, vidre o, en defecte dels anteriors, plàstic dur flexible -generalment subministrat en rotllos-) per no obstaculitzar la visibilitat dels treballadors. Els materials seran resistents al trencament per impacte i fàcils de netejar i desinfectar. Han de disposar, si cal, d'elements que les facin fàcilment identificables per evitar risc de cops o xocs. Les zones comunes s'han de desinfectar periòdicament, preferiblement entre usos.

• Es recomana l'ús individualitzat d'eines i altres equips de treball han de desinfectar després de la seva utilització. Quan l'ús d'eines o altres equips no sigui exclusiu d'un sol treballador, es desinfectaran entre usos. En aquells casos en què s'hagin llogat equips de treball (per exemple: PEMP, bastides, maquinària per a moviment de terres, etc.), serà imprescindible la desinfecció dels mateixos abans de la seva utilització en l'obra i després del mateix per evitar la propagació de virus entre diferents obres. S'ha d'acordar amb les empreses de lloguer d'equips de treball qui es responsabilitza d'aquesta desinfecció i amb quins productes s'ha de fer.

• En aquelles obres que es realitzin en un recinte tancat, aquest s'ha de ventilar periòdicament.

• S'adoptaran mesures perquè únicament accedeixi a l'obra personal autoritzat i s'establiran els mitjans d'informació necessaris (per exemple, cartells, notes informatives, megafonia, etc.) per garantir que totes les persones que accedeixin coneixen i assumeixen les mesures adoptades per evitar contagis.

• S'adoptaran mesures per evitar el contagi en aquelles situacions en què personal aliè a l'obra hagi de accedir necessàriament a la mateixa, bé mantenint la distància recomanada, bé mitjançant separacions físiques. Concretament, per al cas de la recepció de materials en l'obra poden adoptar, entre altres, les següents mesures:

- S'informarà, amb antelació suficient, als subministradors de material sobre aquelles mesures que s'hagin adoptat excepcionalment en l'obra en relació amb la recepció de mercaderia i altres generals que hagin de conèixer.

- Es organitzarà la recepció dels materials perquè no coincideixin diferents subministradors en l'obra.

- Es realitzarà la descàrrega de material en zones específiques de l'obra evitant la concurrència amb els treballadors de la mateixa (excepte amb els quals sigui imprescindible).

- Quan sigui personal de l'obra qui descarregui el material, el conductor haurà de romandre a la cabina de el vehicle.

- Quan sigui el transportista el que realitzi la càrrega / descàrrega de la mercaderia, aquesta es disposarà en llocs específics per dur a terme aquesta operació sense entrar en contacte amb cap persona de l'obra o mantenint una distància de 2 metres.

- Es fomentarà, en tot cas, la descàrrega mecanitzada de el material havent d'evitar l'ús dels equips destinats a tal fi per part de diversos treballadors o havent de netejar-se i desinfectar aquests adequadament després de cada ús. Això s'aplicarà, igualment, en aquells casos en què es cedeixin els equips a la transportista perquè sigui ell mateix qui els utilitzi.

- S'acordaran amb el subministrador de material, prèviament, formes alternatives per al lliurament i recepció dels albarans que evitin el contacte amb personal de l'obra (per exemple:

correu electrònic, telèfon, etc.).

• Per a la desinfecció de les superfícies i equips, s'utilitzaran dilucions de lleixiu comercial (20-30 ml aprox. En 1 litre d'aigua), d'alcohol (al menys 70 º) o altres virucides autoritzats .

• Els treballadors han de cooperar en les mesures preventives adoptades.

• Amb caràcter general, no serà necessari l'ús d'EPI addicionals als requerits per l'activitat laboral.

Higiene personal

Es reforçaran les següents mesures:

• Rentat freqüent de mans amb aigua i sabó o solució hidroalcohòlica.

• Cobrir-se el nas i la boca a la tossir i esternudar amb un mocador d'un sol ús.

• Evitar tocar-se ulls, nas i boca.

• S'evitarà fumar, beure o menjar sense rentar-se prèviament les mans.

• Es facilitarà el material necessari perquè els treballadors reforcin les mesures d'higiene personal al llarg de la jornada podent lliurar, a aquest efecte, un kit personal (aigua i sabó o gel hidroalcohòlic, mocadors d'un sol ús, etc.).

• De la mateixa manera, es col·locaran a les zones comunes gels hidroalcohòlics i mocadors d'un sol ús, així com contenidors amb tapa i obertura de pedal per als mocadors usats.

Aquest document té en compte tota la informació publicada per les autoritats competents fins a la data de la seva elaboració. Es destaquen els següents documents de referència:

- Procedimiento de actuación para los servicios de prevención de riesgos laborales frente a la exposición al nuevo coronavirus (SARS -COV-2). Ministerio de Sanidad (https://www.mscbs.gob.es/en/profesionales/saludPublica/ccayes/alertasActual/nCov-China/home.htm)

- Procedimiento de actuación frente a casos de infección por el nuevo coronavirus (SARS -COV-2). Ministerio de Sanidad . (https://www.mscbs.gob.es/en/profesionales/saludPublica/ccayes/alertasActual/nCov-China/home.htm)

- Manejo domiciliario del COVID -19. Ministerio de Sanidad. (https://www.mscbs.gob.es/en/profesionales/saludPublica/ccayes/alertasActual/nCov-China/home.htm)

- Medidas higiénicas para la prevención de contagios del COVID -19. Ministerio de Sanidad. (https://www.mscbs.gob.es/en/profesionales/saludPublica/ccayes/alertasActual/nCov-China/home.htm)

- Prevención de riesgos laborales vs. COVID -19 - Compendio no exhaustivo de fuentes de información -. Instituto Nacional de Seguridad y Salud en el Trabajo (INSST). (https://www.insst.es/)

27. Signatures

Mataró, Maig de 2022

Ivan Muñoz Muñoz
Arquitecte tècnic dels Servei d'Equipaments Municipals

PLEC DE CONDICIONS TÈCNIQUES

B - MATERIALS

B0 - MATERIALS BÀSICS

B06 - FORMIGONS

B06E- - FORMIGÓ ESTRUCTURAL (EHE)

0.- ELEMENTS QUE CONTEMPLA EL PLEC

B06E-12C6.

Plec de condicions

1.- DEFINICIÓ I CONDICIONS DELS ELEMENTS

Formigó amb o sense addicions (cendres volants o fum de sílice), elaborat en una central formigonera legalment autoritzada d'acord amb el títol 4t. de la llei 21/1992 de 16 de juliol d'indústria i el Real Decret 697/1995 de 28 d'abril.
CARACTERÍSTIQUES DELS FORMIGONS D'ÚS ESTRUCTURAL:
Els components del formigó, la seva dosificació, el procés de fabricació i el transport han d'estar d'acord amb les prescripcions de l'EHE-08.
La designació del formigó fabricat en central es pot fer per propietats o per dosificació i s'expressarà, com a mínim, la següent informació:
- Consistència
- Grandària màxima del granulat
- Tipus d'ambient al que s'exposarà el formigó
- Resistència característica a compressió per als formigons designats per propietats
- Contingut de ciment expressat en kg/m3, per als formigons designats per dosificació
- La indicació de l'ús estructural que ha de tenir el formigó: en massa, armat o pretesat

La designació per propietats s'ha de fer d'acord amb el format: T-R/C/TM/A
- T: Indicatiu que serà HM per al formigó en massa, HA pel formigó armat, i HP per al formigó pretesat
- R: Resistència característica a compressió, en N/mm2 (20-25-30-35-40-45-50-55-60-70-80-90-100)
- C: Lletra indicativa del tipus de consistència: L Líquida, F fluida, B tova, P plàstica i S seca
- TM: Grandària màxima del granulat en mm.
- A: Designació de l'ambient al que s'exposarà el formigó

En els formigons designats per propietats, el subministrador ha d'establir la composició de la mescla del formigó, garantint al peticionari les característiques especificades de grandària màxima del granulat, consistència i resistència característica, així com les limitacions derivades del tipus d'ambient especificat (contingut de ciment i relació aigua/ciment).
En els formigons designats per dosificació, el peticionari es responsable de la congruència de les característiques especificades de grandària màxima del granulat, consistència i contingut en ciment per metre cúbic de formigó, i el subministrador les haurà de garantir, indicant també, la relació aigua/ciment que ha emprat.
En els formigons amb característiques especials o d'altres de les especificades a la designació, les garanties i les dades que el subministrador hagi d'aportar, s'han d'especificar abans de l'inici del subministrament.
El formigó ha de complir amb les exigències de qualitat que estableix l'article 37.2.3 de la norma EHE-08.
Si el formigó està destinat a una obra amb armadures pretesades, podrà contindre cendres volants sense que aquestes excedeixin el 20% del pes del ciment, i si es tracta de fum de silici no podrà excedir el 10%
Si el formigó està destinat a obres de formigó en massa o armat, la DF pot autoritzar l'us de cendres volants o fum de silici per la seva confecció. En estructures d'edificació, si s'utilitzen cendres volants no han de superar el 35% del pes del ciment. Si s'utilitza fum de silici no ha de superar el 10% del pes del ciment. La quantitat mínima de ciment s'especifica a l'article 37.3.2 de la norma EHE-08
La central que subministri formigó amb cendres volants realitzarà un control sobre la producció segons l'art. 30 de la norma EHE-08 i ha de posar els resultats de l'anàlisi a

l'abast de la DF, o disposarà d'un distintiu de qualitat oficialment reconegut
Les cendres volants han de complir en qualsevol cas les especificacions de la norma UNE_EN 450.
Els additius hauran de ser del tipus que estableix l'article 29.2 de l'EHE-08 i complir l'UNE EN 934-2
En cap cas la proporció en pes de l'additiu no ha de superar el 5% del pes del ciment utilitzat.
Classificació dels formigons per la seva resistència a compressió:
- Si fck <= 50 N/mm2 , resistència standard
- Si fck > 50 N/mm2 , alta resistència
Si no es disposa més que de resultats a 28 dies d'edat, es podran admetre com a valors de resistència a j dies d'edat els valors resultants de la fórmula següent:
- fcm (t) = ßcc(t)·fcm
- ßcc = exp s [1 (28/t)1/2]
(on Fcm: Resistència mitja a compressió a 28 dies, ßcc: coeficient que depèn de l'edat del formigó, t: edat del formigó en dies, s: coeficient en funció del tipus de ciment (= 0,2 per a ciments d'alta resistència i enduriment ràpid (CEM 42,5R, CEM 52,5R), = 0,25 per a ciments normals i d'enduriment ràpid (CEM 32,5R, CEM 42,5), = 0,38 per a ciments d'enduriment lent (CEM 32,25))).
Valor mínim de la resistència:
- Formigons en massa >= 20 N/mm2
- Formigons armats o pretesats >= 25 N/mm2
Tipus de ciment:
- Formigó en massa: Ciments comuns excepte els tipus CEM II/A-Q, CEM II/B-Q, CEM II/A-W, CEM II/B-W, CEM II/A-T, CEM II/B-T i CEM III/C (UNE-EN 197-1), Ciments per a usos especials ESP VI-1 (UNE 80307)
- Formigó armat: Ciments comuns excepte els tipus CEM II/A-Q, CEM II/B-Q, CEM II/A-W, CEM II/B-W, CEM II/A-T, CEM II/B-T, CEM III/C i CEM V/B (UNE-EN 197-1)
- Formigó pretesat: Ciments comuns tipus CEM I, CEM II/A-D, CEM II/A-V, CEM II/A-P i CEM II/A-M(V,P) (UNE-EN 197-1)
- Es considera inclòs dins dels ciments comuns els ciments blancs (UNE 80305)
- Es consideren inclosos els ciments de característiques addicionals com els resistents als sulfats i/o a l'aigua de mar (UNE 80303-1 i UNE 80303-2), i els de baix calor d'hidratació (UNE-EN 14216)
Classe del ciment: 32,5 N
Densitats dels formigons:
- Formigons en massa (HM):
    - 2.300 kg/m3 si fck <=50 N/mm2
    - 2.400 kg/m3 si fck > 50 N/mm2
- Formigons armats i pretensats (HA-HP): 2500 kg/m3
El contingut mínim de ciment ha d'estar d'acord amb les prescripcions de la norma EHE-08, en funció de la classe d'exposició (taula 37.3.2.a). La quantitat mínima de ciment considerant el tipus d'exposició més favorable ha de ser:
- Obres de formigó en massa: >= 200 kg/m3
- Obres de formigó armat: >= 250 kg/m3
- Obres de formigó pretesat: >= 275 kg/m3
- A totes les obres: <= 500 kg/m3
La relació aigua/ciment ha d'estar d'acord amb les prescripcions de la norma EHE-08, en funció de la classe d'exposició (taula 37.3.2.a). La relació aigua/ciment considerant el tipus d'exposició més favorable ha de ser:
- Formigó en massa: <= 0,65
- Formigó armat: <= 0,65
- Formigó pretesat: <= 0,60
Assentament en el con d'Abrams (UNE EN 12350-2):
- Consistència seca: 0 - 2 cm
- Consistència plàstica: 3 - 5 cm
- Consistència tova: 6 - 9 cm
- Consistència fluida: 10-15 cm
- Consistència líquida: 16-20 cm
La consistència (L) líquida només es podrà aconseguir mitjançant additiu superfluidificant
Ió clor total aportat per components d'un formigó no pot superar:
- Pretensat: <= 0,2% pes de ciment
- Armat: <= 0,4% pes de ciment
- En massa amb armadura de fissuració: <= 0,4% pes de ciment
Quantitat total de fins (sedàs 0,063) al formigó, corresponents als granulats i al ciment:
- Si l'aigua és standard: < 175 kg/m3
- Si l'aigua és reciclada: < 185 kg/m3

Toleràncies:
- Assentament en el con d'Abrams:
    - Consistència seca: Nul
    - Consistència plàstica o tova: ± 1 cm
    - Consistència fluida: ± 2 cm
    - Consistència líquida: ± 2 cm

FORMIGONS PER A PILOTS FORMIGONATS "IN SITU"
Tamany màxim del granulat. El més petit dels següents valors:
- <= 32 mm
- <= 1/4 separació entre barres d'acer longitudinals

Dosificacions de pastat:
- Contingut de ciment:
    - Formigons abocats en sec: >= 325 kg/m3
    - Formigons submergits: >= 375 kg/m3
- Relació aigua-ciment (A/C): < 0,6
- Contingut de fins d <0,125 (ciment inclòs):
    - Granulat gruixut d > 8 mm: >= 400 kg/m3
    - Granulat gruixut d <= 8 mm: >= 450 kg/m3

Consistència del formigó:

Assentament con d'Abrams(mm)	Condicions d'ús
130 <= H <= 180	- Formigó abocat en sec
H >= 160	- Formigó bombejat, submergit o abocat sota aigua amb tub tremie
H >= 180	- Formigó submergit, abocat sota fluid estabilitzador amb tub tremie

El formigó ha de tenir la docilitat i fluïdesa adequada, i aquests valors s'han de mantenir durant tot el procés de formigonat, per tal d'evitar embussos als tubs de formigonar.

FORMIGONS PER A PANTALLES FORMIGONADES "IN SITU"
Contingut mímin de ciment en funció de la grandària màxima del granulat:

Grandària màxima del granulat(mm)	Contingut mínim de ciment(kg)
32	350
25	370
20	385
16	400

Grandària màxima del granulat. El més petit dels següents valors:
- <= 32 mm
- <= 1/4 separació entre barres d'acer longitudinals

Dosificacions de pastat:
- Contingut de ciment en pantalles contínues de formigó armat:
    - Formigons abocats en sec: >= 325 kg/m3
    - Formigons submergits: >= 375 kg/m3
- Relació aigua-ciment: 0,45 < A/C < 0,6
- Contingut de fins d <=0,125 mm (ciment inclòs):
    - Granulat gruixut D <= 16 mm: <= 450 kg/m3
    - Granulat gruixut D > 16 mm: = 400 kg/m3
- Assentament al con d'Abrams: 160 < A < 220 mm

El formigó ha de tenir la docilitat i fluïdesa adequada, i aquests valors s'han de mantenir durant tot el procés de formigonat, per tal d'evitar embussos als tubs de formigonar.

FORMIGÓ PER A PAVIMENTS
La fabricació del formigó no es podrà iniciar fins que la DF no hagi aprovat la fórmula de treball i el corresponent tram de prova (apartat d'execució). Aquesta fórmula inclourà:
- La identificació de cada fracció d'àrid i la seva proporció ponderal en sec
- La granulometria de la mescla d'àrids per als tamisos 40 mm; 25 mm; 20 mm; 12,5 mm; 8 mm; 4 mm; 2 mm; 1 mm; 0,500 mm; 0,250 mm; 0,125 mm; i 0,063 mm UNE EN 933-2.
- La dosificació de ciment, aigua i, si és el cas de cada additiu, referides a amassada
- La resistència característica a flexotracció a 7 i a 28 dies.
- La consistència del formigó fresc, i el contingut d'aire ocluït.

El pes total de partícules que passen pel tamís 0,125 mm UNE EN 933-2 no serà major de 450

kg/m3, inclòs el ciment.
Contingut de ciment: >= 300 kg/m3
Relació aigua/ciment: <= 0,46
Assentament en el con d'Abrams (UNE 83313): 2 - 6 cm
Proporció d'aire ocluït (UNE 83315): <= 6%
En zones sotmeses a nevades o gelades serà obligatòria la utilització d'un inclusor d'aire, i en aquest cas, la proporció d'aire ocluit en el formigó fresc no serà inferior al 4,5 % en volum.
Tolerències:
- Assentament en el con d'Abrams: ± 1 cm

2.- CONDICIONS DE SUBMINISTRAMENT I EMMAGATZEMATGE

Subministrament: En camions formigonera.
El formigó ha d'arribar a l'obra sense alteracions en les seves característiques, formant una barreja homogènia i sense haver iniciat l'adormiment.
Queda expressament prohibit l'addició al formigó de qualsevol quantitat d'aigua o altres substàncies que puguin alterar la composició original.
Emmagatzematge: No es pot emmagatzemar.

3.- UNITAT I CRITERI D'AMIDAMENT

Unitat d'amidament: la indicada a la descripció de l'element
Criteri d'amidament: quantitat necessària subministrada a l'obra

4.- NORMATIVA DE COMPLIMENT OBLIGATORI

Real Decreto 1247/2008, de 18 de julio, por el que se aprueba la Instrucción de Hormigón Estructural (EHE-08).
PILOTS I PANTALLES FORMIGONADES "IN SITU"
Documento Básico de Seguridad estructural DB-SE, parte II del CTE, aprobado por el Real Decreto 314/2006.
FORMIGÓ PER A PAVIMENTS
Orden FOM/891/2004, de 1 de marzo, por la que se actualizan determinados artículos del Pliego de Prescripciones Técnicas Generales para Obras de Carreteras y Puentes, relativos a firmes y pavimentos (PG-3).

5.- CONDICIONS DE CONTROL DE RECEPCIÓ

CONDICIONS DE MARCATGE I CONTROL DE LA DOCUMENTACIÓ:
El subministrador ha de lliurar amb cada càrrega un full on constin, com a mínim, les dades següents:
- Identificació del subministrador
- Número de sèrie de la fulla de subministrament
- Data i hora de lliurament
- Nom de la central de formigó
- Identificació del peticionari
- Quantitat de formigó subministrat
- Formigons designats per propietats d'acord a l'art. 39.2 de l'EHE-08, indicant com a mínim:
    - Resistència a la compressió
    - Tipus de consistència
    - Grandària màxima del granulat
    - Tipus d'ambient segons la taula 8.2.2 de l'EHE-08
- Formigons designats per dosificació d'acord a l'art. 39.2 de l'EHE-08, indicant com a mínim:
    - Contingut de ciment per m3
    - Relació aigua/ciment
    - Tipus, classe i marca del ciment
    - Contingut en addicions
    - Contingut en additius
    - Tipus d'additiu segons UNE_EN 934-2, si n'hi ha
    - Procedència i quantitat de les addicions o indicació que no en té
- Identificació del ciment, additius i addicions

- Designació específica del lloc de subministrament
- Identificació del camió i de la persona que fa la descàrrega
- Hora límit d'us del formigó

OPERACIONS DE CONTROL EN FORMIGÓ ESTRUCTURAL:

Determinació de la dosificació (si és el cas) mitjançant assaigs previs de laboratori. Per a cada dosificació estudiada es realitzaran 3 series de 4 provetes, procedents de 3 pastades fabricades a la central. 2 provetes s'assajaran a compressió i les altres 2 a l'assaig de penetració d'aigua.

Assaigs característics de comprovació de la dosificació aprovada. Per a cada tipus de formigó es realitzaran 6 sèries de 2 provetes que s'assajaran a compressió a 28 dies, segons UNE EN 12390-3. No seran necessaris aquests assaigs si el formigó procedeix de central certificada, o es disposa de suficient experiència en el seu ús.

Abans del inici de l'obra, i sempre que sigui necessari segons l'article 37.3.3 de la norma EHE-08, es realitzarà l'assaig de la fondària de penetració d'aigua sota pressió, segons UNE EN 12390-8.

Inspeccions no periòdiques a la planta per tenir constància que es fabrica el formigó amb la dosificació correcte.

Per a totes les amassades es durà a terme el corresponent control de les condicions de subministrament.

Control estadístic de la resistència (EHE-08): Per a formigons sense distintiu de qualitat, es realitzaran lots de control de com a màxim:

- Volum de formigonament: <= 100 m3
- Elements o grups d'elements que treballen a compressió:
    - Temps de formigonament <= 2 setmanes; superfície construïda <= 500 m2; Nombre de plantes <= 2
- Elements o grups d'elements que treballen a flexió:
    - Temps de formigonament <= 2 setmanes; superfície construïda <= 1000 m2; Nombre de plantes <= 2
- Massissos:
    - Temps de formigonament <= 1 setmana

El número de lots no serà inferior a 3. Totes les pastades d'un lot procediran del mateix subministrador, i tindran la mateixa dosificació.

En cas de disposar d'un distintiu oficialment reconegut, es podran augmentar els valors anteriors multiplicant-los per 2 o per 5, en funció del nivell de garantia per al que s'ha efectuat el reconeixement, conforme a l'article 81 de l'EHE-08.

Control 100x100 (EHE-08): Serà d'aplicació a qualsevol estructura, sempre que es faci abans del subministrament del formigó. La conformitat de la resistència es comprova determinant la mateixa en totes les pastades sotmeses a control i calculant el valor de la resistència característica real.

Control indirecte de la resistència (EHE-08): Només es podrà aplicar en formigons que disposin d'un distintiu de qualitat oficialment reconegut i que s'utilitzin en:

- Elements d'edificis de vivendes d'una o dues plantes, amb llums inferiors a 6,00 metres
- Elements d'edificis de vivendes de fins a 4 plantes, que treballin a flexió, amb llums inferiors a 6,00 metres

Haurà de complir, a més, que l'ambient sigui I o II, i que en el projecte s'hagi adoptat una resistència de càlcul a compressió Fcd no superior a 10 N/mm2.

La DF podrà eximir la realització dels assaigs característics de dosificació quan el formigó que es vagi a subministrar estigui en possessió d'un distintiu de qualitat oficialment reconegut, o quan es disposi d'un certificat de dosificació amb una antiguitat màxima de 6 mesos.

OPERACIONS DE CONTROL EN FORMIGÓ PER A PAVIMENTS:

Determinació de la fórmula de treball. Per a cada dosificació analitzada es realitzarà:

- Confecció de 2 sèries de 2 provetes, segons la norma UNE 83301. Per a cada sèrie es determinarà la consistència (UNE 83313), la resistència a flexotracció a 7 i a 28 dies (UNE 83305) i, si és el cas, el contingut d'aire ocluit (UNE EN 12350-7).

Si la resistència mitja a 7 dies resultés superior al 80% de l'especificada a 28 dies, i no s'haguessin obtingut resultats del contingut d'aire ocluït i de la consistència fora dels límits establerts, es podrà procedir a la realització d'un tram de prova amb aquest formigó. En cas contrari, s'haurà d'esperar als 28 dies i s'introduiran les modificacions necessàries en la dosificació, i es repetiran els assaigs de resistència.

Control de fabricació i recepció.

- Inspecció no sistemàtica a la planta de fabricació del formigó
- Per a cada fracció d'àrid, abans de l'entrada al mesclador, es realitzaran amb la freqüència indicada, els següents assaigs:
    - Com a mínim 2 cops al dia, 1 pel matí i un altre per la tarda:
        - Assaig granulomètric (UNE-EN 933-1)
        - Equivalent de sorra de l'àrid fi (UNE EN 933-8)

- Terrossos d'argila (UNE 7133)
- Índex de llenques de l'àrid gros (UNE EN 933-3)
- Proporció de fins que passen pel tamís 0,063 mm (UNE EN 933-2)
- Com a mínim 1 cop al mes, i sempre que es canviï de procedència el subministrament:
- Coeficient de Los Ángeles de l'àrid gros (UNE EN 1097-2)
- Substàncies perjudicials (EHE)

- Sobre una mostra de la mescla d'àrids es realitzarà cada dia un assaig granulomètric (UNE EN 933-1)
- Comprovació de l'exactitud de les bàscules de dosificació un cop cada 15 dies.
- Inspecció visual del formigó en cada element de transport i comprovació de la temperatura.
- Recepció del full de subministrament del formigó, per a cada partida.
- Es controlaran com a mínim 2 cops al dia (matí i tarda):
- Contingut d'aire ocluït en el formigó (UNE 83315)
- Consistència (UNE 83313)
- Fabricació de provetes per a assaig a flexotracció (UNE 83301)

CRITERIS DE PRESA DE MOSTRES EN FORMIGÓ ESTRUCTURAL:
Els controls s'han de realitzar segons les instruccions de la DF i la norma EHE.
CRITERIS DE PRESA DE MOSTRES EN FORMIGÓ PER A PAVIMENTS:
Es seguiran els criteris que en cada cas, indiqui la DF. Cada sèrie de provetes es prendrà d'amassades diferents.
Quan s'indica una freqüència temporal de 2 assaigs per dia, es realitzarà un pel mati i l'altre per la tarda.
INTERPRETACIÓ DE RESULTATS I ACTUACIONS EN CAS D'INCOMPLIMENT, EN FORMIGÓ ESTRUCTURAL:
No s'ha d'acceptar el subministrament de formigó que no arribi identificat segons les condicions del plec.
Control estadístic: La conformitat del lot en relació a la resistència es comprovarà a partir dels valors mitjos dels resultats obtinguts sobre 2 provetes agafades de cada una de les N pastades controlades d'acord amb:

- Resistència característica especificada en projecte Fck (N/mm2): <= 30
  - Formigons amb distintius de qualitat oficialment reconeguts conforme a l'article 81 de l'EHE-08: N >= 1
  - Altres casos: N >= 3
- Resistència característica especificada en projecte Fck (N/mm2): >= 35 i <= 50
  - Formigons amb distintius de qualitat oficialment reconeguts conforme a l'article 81 de l'EHE-08: N >= 1
  - Altres casos: N >= 4
- Resistència característica especificada en projecte Fck (N/mm2): >= 50
  - Formigons amb distintius de qualitat oficialment reconeguts conforme a l'article 81 de l'EHE-08: N >= 2
  - Altres casos: N >= 6

La presa de mostres es realitzarà aleatòriament entre les pastades de l'obra sotmesa a control. Un cop efectuats els assaigs, s'ordenaran els valors mitjos, xi, de les determinacions de resistència obtingudes per a cadascuna de les N pastades controlades: x1 <= x2 <= ... <= xn
En els casos en que el formigó estigui en possessió d'un distintiu de qualitat oficialment reconegut, s'acceptarà quan xi >= fck. A més, es considerarà com un control d'identificació, per tant els criteris d'acceptació en aquest cas tenen per objecte comprovar la pertinença del formigó del lot a una producció molt controlada, amb una resistència certificada i estadísticament avaluada amb un nivell de garantia molt exigent.
Si el formigó no disposa de distintiu, s'acceptarà si:
f(x) = x K2rN >= fck
on:

- f(x) Funció d'acceptació
- x Valor mig dels resultats obtinguts en les N pastades assajades
- K2 Coeficient:

Coeficient:

- Número de pastades:
  - 3 pastades: K2 1,02; K3: 0,85
  - 4 pastades: K2 0,82; K3: 0,67
  - 5 pastades: K2 0,72; K3: 0,55
  - 6 pastades: K2 0,66; K3: 0,43
- rN: Valor del recorregut mostral definit com a: rN = x (N) x (1)
- x(1): Valor mínim dels resultats obtinguts en les últimes N pastades
- x(N): Valor màxim dels resultats obtinguts en les últimes N pastades
- fck: Valor de la resistència característica especificada en el projecte

Si el formigó no disposa de distintiu, però es fabrica de forma contínua a central d'obra o són subministrats de forma contínua per la mateixa central de formigó preparat, en els que es

controlen a l'obra més de 36 pastades del mateix formigó, s'acceptarà si: f(x(1)) = x(1) K3s35* >= fck.
On: s35* Desviació típica mostral, corresponent a les últimes 35 pastades
Quan la consistència s'hagi definit pel seu tipus, segons l'art. 31.5, s'acceptarà el formigó si la mitjana aritmètica dels dos valors obtinguts està compresa dins del interval corresponent.
Si s'ha definit pel seu assentament, s'acceptarà el formigó quan la mitjana dels dos valors estigui compresa dins de la tolerància exigida.
El incompliment d'aquests criteris suposarà el rebuig de la pastada.
Control 100x100: Per a elements fabricats amb N pastades, el valor de la fc,real correspon a la resistència de la pastada que, un cop ordenades les N determinacions de menor a major, ocupa el lloc n=0,05 N, arrodonint-se n per excés. Si el número de pastades a controlar és igual o inferior a 20, fc,real serà el valor de la resistència de la pastada més baixa trobada a la sèrie.
S'acceptarà quan: fc,real >= fck
Control indirecte: S'acceptarà el formigó subministrat quan es compleixi a la vegada que:
- Els resultats dels assaigs de consistència compleixen amb els apartats anteriors
- Es manté la vigència del distintiu de qualitat del formigó durant la totalitat del subministrament
- Es manté la vigència del reconeixement oficial del distintiu de qualitat
INTERPRETACIÓ DE RESULTATS I ACTUACIONS EN CAS D'INCOMPLIMENT EN FORMIGÓ PER A PAVIMENTS:
- Interpretació dels assaigs característics:
Si la resistència característica a 7 dies resulta superior al 80 % de l'especificada a 28 dies, i els resultats del contingut d'aire ocluit i de la consistència es troben dins dels límits establerts, es podrà iniciar el tram de prova amb el formigó corresponent. En cas contrari, s'haurà d'esperar als resultats a 28 dies i, en el seu cas, s'introduiran els ajustos necessaris a la dosificació, repetint-se els assaigs característics.
- Interpretació dels assaigs de control de resistència:
- El lot s'accepta si la resistència característica a 28 dies és superior a l'exigida. En altre cas:
  - Si fos inferior a ella, però no al seu 90%, el Contractista podrà escollir entre acceptar les sancions previstes en el Plec de Prescripcions Tècniques Particulars, o sol·licitar la realització d'assaigs d'informació. Aquestes sancions no podran ser inferiors a l'aplicació d'una penalització al preu unitari del lot, la quantia de la qual sigui igual al doble de la merma de resistència, expressades ambdues en proporció.
  - Si està per sota del 90%, es realitzaran, a càrrec del contractista, els corresponents assaigs d'informació.
- Assaigs d'informació:
Abans dels 54 dies d'acabada l'estesa del lot, s'extrauran 6 testimonis cilíndrics (UNE 83302) que s'assajaran a tracció indirecta (UNE 83306) a edat de 56 dies. La conservació dels testimonis durant les 48 hores anteriors a l'assaig es realitzarà segons la norma UNE 83302.
El valor mig dels resultats dels assaigs d'informació del lot es compararan amb el resultat mig corresponent al tram de prova. El lot s'accepta si la resistència mitjana del lot és superior. En cas d'incompliment, cal distingir tres casos:
  - Si fos inferior a ell, però no al seu 90%, s'aplicaran al lot les sancions previstes en el Plec de Prescripcions Tècniques Particulars.
  - Si fos inferior al seu 90%, però no al seu 70%, el Director de les Obres podrà aplicar les sancions previstes en el Plec de Prescripcions Tècniques Particulars, o bé ordenar la demolició del lot i la seva reconstrucció, a càrrec del Contractista.
  - Si fos inferior al seu 70% es demolirà el lot i es reconstruirà, a càrrec del Contractista.
Les sancions referides no podran ser inferiors a l'aplicació d'una penalització al preu unitari del lot, la quantia del qual sigui igual al doble de la merma de resistència, expressades ambdues en proporció.
La resistència de cada pastada a una determinada edat, es determinarà com a mitjana de les resistències de les provetes fabricades amb un formigó de la pastada en qüestió i assajades a l'edat determinada. A partir de la mínima resistència obtinguda en qualsevol pastada del lot, es podrà estimar la característica multiplicant aquella per un coeficient donat per la taula següent:
Coeficient (En funció del nombre de sèries que formen el lot):
- 2 sèries: 0,88
- 3 sèries: 0,91
- 4 sèries: 0,93
- 5 sèries: 0,95
- 6 sèries: 0,96
Quan l'assentament en el con d'Abrams no s'ajusti als valors especificats a la fórmula de treball, es rebutjarà el camió controlat.

B0 - MATERIALS BÀSICS

B0A - FERRETERIA

B0A1 - FILFERROS

1.- DEFINICIÓ I CARACTERÍSTIQUES DELS ELEMENTS

Fil d'acer dolç, flexible i tenaç, obtingut per estiratge en fred o per trefilatge.
S'han considerat els tipus següents:
- Filferro d'acer
- Filferro d'acer galvanitzat
- Filferro d'acer plastificat
- Filferro recuit

CARACTERÍSTIQUES GENERALS:
Ha de ser de secció constant i uniforme.
Ha de complir les especificacions de la norma UNE 36722.
ACABAT SUPERFICIAL GALVANITZAT:
El seu recobriment de zinc ha de ser homogeni, llis, sense discontinuïtats, escames, grans, rugositats o esquerdes, no ha de tenir taques ni d'altres imperfeccions superficials.
La masa mínima del recobriment de zinc (UNE 37-504)ha de complir les especificacions de les taules I i II de l'UNE 37-506.
Resisténcia a la tracció (UNE 37-504):
- Qualitat G1 o G2: 1770 N/mm2
- Qualitat G3: 1570 N/mm2

Adherència del recobriment (UNE 37-504): Ha de complir
Puresa del zinc (UNE 37-504): >= 98,5%
Toleràncies:
- Diàmetre: ± 2% diàmetre nominal

FILFERRO D'ACER PLASTIFICAT:
Filferro d'acer de baix contingut de carboni, galvanitzat en calent, amb un recobriment orgànic de PVC aplicat per extrusió o sinterització.
El recobriment de PVC ha de complir les especificacions de l'apartat 6.3 de l'UNE 36-732.
La concentricitat i l'adherència del recobriment de PVC ha de complir les especificacions del article 6.5 UNE 36-732.
Característiques del galvanitzat: G-1B (UNE 37-506)
Resistència a la tracció:
- Qualitat recuit: =< 600 N/mm2
- Qualitat dur: > 600 N/mm2

Toleràncies:
- Diàmetre: taula 1 UNE 36-732

2.- CONDICIONS DE SUBMINISTRAMENT I EMMAGATZEMATGE

Subministrament: En rotlles. A l'embalatge o albarà de lliurament hi han de constar les dades següents:
- Identificació del fabricant o nom comercial
- Identificació del producte
- Diàmetre i llargària dels rotlles

Emmagatzematge: En llocs secs i protegits de la intempèrie.

3.- UNITAT I CRITERIS D'AMIDAMENT

Unitat d'amidament: la indicada a la descripció de l'element
Criteri d'amidament: quantitat necessària subministrada a l'obra

4.- NORMATIVA DE COMPLIMENT OBLIGATORI

FILFERRO D'ACER:
* UNE 36722:1974 Alambre de acero de bajo contenido en carbono. Medidas y tolerancias.

FILFERRO D'ACER GALVANITZAT:
* UNE 37506:1983 Alambres de acero galvanizados en caliente para usos generales. Designación de calidades. Caracterisicas generales.
* UNE 37502:1983 Alambres de acero galvanizados en caliente. Condiciones técnicas de suministro.
FILFERRO PLASTIFICAT:
* UNE 36732:1995 Alambres de acero y productos de alambre para cerramientos. Recubrimientos orgánicos sobre el alambre. Recubrimientos de poli(cloruro de vinilo).

B0 - MATERIALS BÀSICS

B0A - FERRETERIA

B0AN- - TAC D'ACER QUÍMIC

0.- ELEMENTS QUE CONTEMPLA EL PLEC

B0AN-07J5.

Plec de condicions

1.- DEFINICIÓ I CONDICIONS DELS ELEMENTS

Conjunt d'una peça per a encastar (tac) i un cargol o un vis. El sistema de subjecció del tac pot ser per adherència química o per expansió produida per la deformació de la peça en ser comprimida pel cargol.
S'han considerat els tipus següents:
- Tac d'expansió de niló i vis d'acer
- Tac d'expansió d'acer, amb vis, volandera i femella del mateix material
- Fixació mecànica formada per una base metàl·lica cargolada, vis d'acer, beina de PVC, volanderes d'estanquitat i tap de cautxú
- Tac químic format per una ampolla amb resina, cargol, volandera i femella
CARACTERÍSTIQUES GENERALS:
El disseny del tac ha de ser l'adient al suport i als esforços que ha de suportar.
Els cargols no han de tenir imperfeccions (rebaves, emprentes, etc) que impedeixin cargolar els elements.
El vis ha d'anar protegit contra la corrosió.
Els diàmetres del tac i vis han de ser compatibles.
El perfil de la femella ha de ser segons el seu diàmetre (UNE 17-008).
Cementació del vis: > 0,1 mm
TAC QUÍMIC:
L'ampolla ha de ser de vidre i estanca.
Ha de contenir un adhesiu de dos components: una resina de reacció i un enduridor d'aplicació en fred.
El cargol ha de ser d'acer zincat. Ha de dur una marca per tal de conèixer la seva profunditat d'ús. El cap de l'extrem lliure ha de ser compatible amb l'adaptador de la perforadora.
Diàmetre de l'ampolla: 14 mm
Temps d'enduriment segons temperatura ambient:
> 20°C: 10 min
10°C - 20°C20 min
0°C - 10°C: 1 h
- 5°C - 0°C: 5 h
VOLANDERES:
Diàmetre interior de la volandera:
- Diàmetre del cargol 10 mm: 11 mm
- Diàmetre del cargol 11 mm: 13 mm

2.- CONDICIONS DE SUBMINISTRAMENT I EMMAGATZEMATGE

Subministrament: S'ha de subministrar conjuntament amb totes les peces necessàries per a la

seva correcta col·locació en capses, on han de figurar:
- Identificació del fabricant
- Diàmetres
- Llargàries
- Unitats
- Instruccions d'ús

Emmagatzematge: En llocs protegits de la pluja i la humitat.

3.- UNITAT I CRITERI D'AMIDAMENT

Unitat d'amidament: la indicada a la descripció de l'element
Criteri d'amidament: quantitat necessària subministrada a l'obra

4.- NORMATIVA DE COMPLIMENT OBLIGATORI

No hi ha normativa de compliment obligatori.

B0 - MATERIALS BÀSICS

B0B - ACER I METALL EN PERFILS O BARRES

B0B2 - ACER EN BARRES CORRUGADES

1.- DEFINICIÓ I CARACTERÍSTIQUES DELS ELEMENTS

Acer per a armadures passives d'elements de formigó:
S'han considerat els elements següents:
- Barres corrugades

CARACTERÍSTIQUES GENERALS:
En el cas de que el material s'utilitzi en obra pública, l'acord de Govern de la Generalitat de Catalunya de 9 de juny de 1998, exigeix que els materials siguin de qualitat certificada o puguin acreditar un nivell de qualitat equivalent, segons les normes aplicables als estats membres de la Unió Europea o de l'Associació Europea de Lliure Canvi.
També en aquest cas, es procurarà que els esmentats materials disposin de l'etiqueta ecològica europea, regulada en el Reglament 880/1992/CEE o bé altres distintius de la Comunitat Europea.
Els productes d'acer per a armadures passives no han de tenir defectes superficials ni fissures.
L'armadura ha de ser neta, sense taques de greix, d'oli, de pintura, de pols o de qualsevol altre matèria perjudicial.
Els filferros llisos només es poden utilitzar com elements de connexió d'armadures bàsiques electrosoldades en gelosia.
Les barres corrugades han de tenir al menys dues files de corrugues transversals, uniformement distribuïdes al llarg de tota la llargària. Dins de cada fila, les corrugues han d'estar uniformement espaiades.
Les característiques següents han de complir amb els valors declarats pel fabricant, assajades segons la norma corresponent, dins del límit de tolerància indicat, en el seu cas:
- Diàmetre nominal: s'ha d'ajustar als valors especificats a la taula 6 de la UNE-EN 10080.
  - Diàmetres nominals <= 10,00 mm: Variació en intervals de mig mm
  - Diàmetres nominals > 10,00 mm: Variació en unitats senceres de mm
- Dimensions i geometria de les corrugues: Ha de complir l'especificat en l'apartat 7.4.2 de la UNE-EN 10080.
- Massa per metre: El valor nominal ha de ser l'especificat en la taula 6 de la UNE-EN 10080, en relació amb el diàmetre nominal i l'àrea nominal de la secció transversal
- Secció equivalent: >= 95,5% Secció nominal
- Aptitud al doblegat:
  - Assaig doblegat amb angle >= 180º (UNE-EN 10080, UNE-EN ISO 15630-1): No s'ha d'apreciar trencaments o fissures
  - Assaig doblegat -desdoblegat amb angle >= 90º (UNE-EN 10080, UNE-EN ISO 15630-1): No s'ha d'apreciar trencaments o fissures

Tensió d'adherència (assaig de la biga UNE-EN 10080):

- Tensió d'adherència:
  - D < 8 mm: >= 6,88 N/mm2
  - 8 mm <= D <= 32 mm: >= (7,84-0,12 D) N/mm2
  - D > 32 mm: >= 4,00 N/mm2
- Tensió de última d'adherència:
  - D < 8 mm: >= 11,22 N/mm2
  - 8 mm <= D <= 32 mm: >= (12,74-0,19 D) N/mm2
  - D > 32 mm: >= 6,66 N/mm2
- Composició química (% en massa):

	C %màx.	Ceq %màx.	S %màx.	P %màx.	Cu %màx.	N %màx.
Colada	0,22	0,050	0,050	0,050	0,800	0,012
Producte	0,24	0,052	0,055	0,055	0,850	0,014

Ceq = Carboni equivalent
Es pot superar el valor màxim per al Carboni en un 0,03% en massa, si el valor del Carboni equivalent disminueix en un 0,02% en massa.
Les característiques anteriors s'han de determinar segons la norma UNE-EN ISO 15630-1.
BARRES I ROTLLES D'ACER CORRUGAT SOLDABLE:
El producte s'ha de designar segons l'especificat en l'apartat 5.1 de la UNE-EN 10080:
- Descripció de la forma
- Referència a la norma EN
- Dimensions nominals
- Classe tècnica

Les característiques següents han de complir amb els valors declarats pel fabricant, assajades segons la norma corresponent, dins del límit de tolerància indicat, en el seu cas:
- Característiques geomètriques del corrugat de les barres han de complir les especificacions de l'apartat 7.4.2 de la norma UNE-EN 10080.
- Característiques mecàniques de les barres:
  - Acer soldable (S)
    - Allargament total sota càrrega màxima:
      - Acer subministrat en barres: >= 5,0%
      - Acer subministrat en rotlles: >= 7,5%
  - Acer soldable amb característiques especials de ductilitat (SD):
    - Allargament total sota càrrega màxima:
      - Acer subministrat en barres: >= 7,5%
      - Acer subministrat en rotlles: >= 10,0%
    - Resistència a fatiga: Ha de complir l'especificat la taula 32.2.d de l'EHE-08
    - Deformació alternativa: Ha de complir l'especificat la taula 32.2.e de l'EHE-08

Designació	Lím.elàstic fy N/mm2	Càrrega unitaria trencament fs(N/mm2)	Allargament al trencament	Relació fs/fy
B 400 S	>= 400	>= 440	>= 14%	>= 1,05
B 500 S	>= 500	>= 550	>= 12%	>= 1,05
B 400 SD	>= 400	>= 480	>= 20%	>= 1,20 <= 1,35
B 500 SD	>= 500	>= 575	>= 16%	>= 1,15 <= 1,35

- Diàmetre nominal: S'han d'ajustar a la sèrie següent (mm): 6 8 10 12 14 16 20 25 32 i 40 mm
- S'ha d'evitar utilitzar barres de diàmetre <= 6 mm, en el cas d'armadura muntada o elaborada amb soldadura.

Tolerències:
- Massa:
  - Diàmetre nominal > 8,0 mm: ± 4,5% massa nominal
  - Diàmetre nominal <= 8,0 mm: ± 6% massa nominal

Les característiques anteriors s'han de determinar segons la norma UNE-EN ISO 15630-1.

2.- CONDICIONS DE SUBMINISTRAMENT I EMMAGATZEMATGE

Emmagatzematge: en llocs en els que restin protegits de la pluja, l'humitat del terra i l'eventual

agressivitat de l'ambient.
Es classificaran segons el tipus, qualitat, diàmetre i procedència.
Abans de la seva utilització i en especial despres de períodes llargs d'emmagatzematge en obra, s'ha d'inspeccionar la superfície per tal de comprovar que no hi hagi alteracions superficials.
Pèrdua de pes desprès de l'eliminació d'òxid superficial amb raspall de filferros: < 1%

3.- UNITAT I CRITERIS D'AMIDAMENT

Unitat d'amidament: la indicada a la descripció de l'element
Criteri d'amidament: quantitat necessària subministrada a l'obra

4.- NORMATIVA DE COMPLIMENT OBLIGATORI

Real Decreto 1247/2008, de 18 de julio, por el que se aprueba la Instrucción de Hormigón Estructural (EHE-08).
UNE-EN 10080:2006 Acero para el armado del hormigón. Acero soldable para armaduras de hormigón armado. Generalidades.

5.- CONDICIONS DE CONTROL DE RECEPCIÓ

CONDICIONS DE MARCATGE I CONTROL DE LA DOCUMENTACIÓ:
Han de portar gravades, una marca que identifiqui el país d'origen i la fàbrica i una altra que identifica la classe tècnica (segons l'especificat en l'apartat 10 de la EHE-08, UNE-EN 10080), aquesta marca s'ha de repetir a intervals <= 1,5 m
Cada partida d'acer ha d'anar acompanyada d'una full de subministrament que com a mínim, ha de contenir la informació següent:
- Identificació del subministrador
- Número d'identificació de la certificació d'homologació d'adherència (apartat 32.2 EHE-08)
- Número de sèrie del full de subministrament
- Nom de la fàbrica
- Data d'entrega i nom del peticionari
- Quantitat d'acer subministrat classificat per diàmetres i tipus d'acer
- Diàmetres subministrats
- Designació dels tipus d'acers subministrats segons EHE-08, UNE-EN 10080
- Forma de subministrament: barra o rotlle
- Identificació i lloc de subministrament
- Sistema d'identificació adoptat segons EHE-08, UNE-EN 10080
- Classe tècnica segons l'especificat en l'apartat 10 de la EHE-08, UNE-EN 10080
- Indicació, en el seu cas, de procediments especials de soldadura

El fabricant ha de facilitar un certificat d'assaig que garanteixi el compliment de les característiques anteriors, on s'ha d'incloure la informació següent:
- Data d'emissió del certificat
- Certificat de l'assaig de doblegat-desdoblegat
- Certificat de l'assaig de doblegat simple
- Certificat de l'assaig de fatiga en acers tipus SD
- Certificat de l'assaig de deformació alternativa en acers tipus SD
- Certificat d'homologació d'adherència en el cas en que es garanteixi les característiques d'adherència mitjançant l'assaig de la biga
  - Marca comercial de l'acer
  - Forma de subministrament: barra o rotlles

OPERACIONS DE CONTROL:
Els punts de control més destacables són els següents:
- Per a cada partida de subministrament que arribi a l'obra:
  - Recepció del certificat de garantia del fabricant, signat per persona física, segons article 32º de la norma EHE-08.
  - Inspecció visual del material i observació de les marques d'identificació.
- Quan l'acer disposi de marcatge CE es comprovarà la seva conformitat mitjançant la verificació documental de que els valors declarats en els documents del marcatge permetin deduir el compliment de les especificacions contemplades en el projecte i a l'article 32 de l'EHE-08.

Mentre no estigui vigent el marcatge CE per acers corrugats destinats a l'elaboració d'armadures per a formigó armat, hauran de ser conformes a l'EHE-08 i a l'UNE-EN 10080. La demostració d'aquesta conformitat es podrà efectuar mitjançant:
  - La possessió d'un distintiu de qualitat oficialment reconegut, conforme a l'article 81 de l'EHE-08
  - La realització d'assaigs de comprovació durant la recepció. Es farà en funció de la quantitat d'acer subministrat:
    - Subministrament < 300 t:

    - Es dividirà el subministrament en lots de com a màxim 40 t que siguin del mateix subministrador, fabricant, designació i sèrie, i es prendran 2 provetes on es realitzaran els següents assaigs:
    - Comprovació de la secció equivalent
    - Comprovació de les característiques geomètriques
    - Assaig de doblat-desdoblat, o alternativament, el de doblat simple
    - A més, es comprovarà com a mínim en una proveta de cada diàmetre, el tipus d'acer utilitzat i el seu fabricant, el límit elàstic, la càrrega de ruptura, l'allargament de ruptura, i l'allargament sota càrrega màxima.
  - Subministrament >= 300 t:
    - Es prendran 4 provetes per a la comprovació de les característiques mecàniques del cas anterior.
    - Alternativament, el Subministrador podrà optar per facilitar un certificat de traçabilitat, signat per persona física, on es declarin els fabricants i les colades de cada subministrament. A més, facilitarà una còpia del certificat del control de producció del fabricant, on es recullin els resultats dels assaigs mecànics i químics de cada colada. En aquest cas, s'efectuaran assaigs de contrast de traçabilitat de colada, mitjançant la determinació de les característiques químiques sobre 1 de cada quatre lots, realitzant com a mínim 5 assaigs.
    - La composició química podrà presentar les variacions següents respecte el certificat de control de producció per a ser acceptada:
    - %Cassaig = %Ccertificat: ±0,03
    - %Ceq assaig = %Ceq certificat: ±0,03
    - %Passaig = %Pcertificat: ±0,008
    - %Sassaig = %Scertificat: ±0,008
    - %Nassaig = %Ncertificat: ±0,002
    - Un cop comprovada la traçabilitat de la colada, es farà la divisió en lots de com a mínim 15 barres. Par a cada lot, s'assajaran 2 provetes sobre les que es faran els següents assaigs:
    - Comprovació de la secció equivalent
    - Comprovació de les característiques geomètriques
    - Assaig de doblat-desdoblat, o alternativament, el de doblat simple
    - Comprovació del límit elàstic, la càrrega de ruptura, la relació entre ells, i l'allargament de ruptura
- En el cas d'estructures sotmeses a fatiga, el comportament de l'acer es podrà demostrar mitjançant la presentació d'un informe d'assaigs, de com a màxim un any d'antiguitat, que compleixin amb l'article 38.10, i realitzat en un laboratori acreditat
- En el cas d'estructures situades en zona sísmica, el comportament de l'acer es podrà demostrar mitjançant la presentació d'un informe d'assaigs, de com a màxim un any d'antiguitat, que compleixin amb l'article 32º, i realitzat en un laboratori acreditat.
- Comprovacions experimentals de les armadures elaborades durant el subministrament o la seva fabricació en obra:
  - El control experimental de les armadures elaborades comprendrà la comprovació de les característiques mecàniques, les d'adherència, i les de les seves dimensions geomètriques, així com les característiques en cas de realitzar soldadura resistent.
- En cas de disposar d'un distintiu de qualitat oficialment reconegut, la DF podrà eximir la realització de les comprovacions experimentals.
- Es definirà com a lot de control experimental quan es compleixi:
  - Pes del lot <= 30 t
  - Les armadures fabricades a central aliena a l'obra, hauran de ser subministrades en remeses consecutives des de la mateixa instal·lació de ferralla
  - Si es fabriquen a obra, les que s'hagin produït en un període d'1 mes
  - Estar fabricades amb el mateix tipus d'acer i forma de producte

Els assaigs per a realitzar el control, es realitzaran en laboratoris autoritzats.

- Comprovació de la conformitat de les característiques mecàniques:
  - Armadures fabricades sense processos de soldadura: es realitzarà l'assaig a tracció sobre 2 provetes per a cada mostra corresponent a un diàmetre de cada sèrie. Si l'acer estigués en possessió d'un distintiu de qualitat oficialment reconegut, la DF podrà realitzar els assaigs sobre una única proveta. En el cas que no s'hagin utilitzat processos de redreçat, es podrà eximir la realització d'aquest assaigs.
  - Armadures fabricades amb processos de soldadura: es prendran 4 mostres per lot, corresponents a les combinacions de diàmetres més representatius del procés de soldadura, realitzant-se: assaigs de tracció sobre 2 provetes dels diàmetres més petits de cada mostra, i assaigs de doblat simple, o el de doblat desdoblat, sobre 2 provetes dels diàmetres més grans. Si l'acer estigués en possessió d'un distintiu de qualitat oficialment reconegut, la DF podrà realitzar els assaigs sobre una única proveta.
- Comprovació de la conformitat de les característiques d'adherència:

- Es prendrà una mostra de 2 provetes per a cada un dels diàmetres que formin part del lot d'acer redreçat, i es determinaran les característiques geomètriques. En el cas que l'acer disposi d'un certificat de les característiques d'adherència segons l'annex C de l'UNE EN 10080, només caldrà determinar l'altura de la corruga.
- Comprovació de la conformitat de les característiques geomètriques:

Es realitzarà, sobre cada unitat a comprovar, una inspecció per determinar la correspondència dels diàmetres de les armadures i el tipus d'acer entre el indicat en el projecte i la fulla de subministrament. A més es revisarà que l'alineació dels seus elements rectes, les seves dimensions, i els diàmetres de doblat, no presentin desviacions observables a simple vista en els trams rectes, i que els diàmetres de doblat i les desviacions geomètriques respecte a les formes d'especejament del projecte són conformes amb les toleràncies establertes en el mateix, o conformes a l'annex 11 de l'EHE-08.

- Comprovacions addicionals en cas de soldadura resistent:
- Si s'utilitza una soldadura resistent per a l'elaboració de l'armat a fàbrica, la DF haurà de demanar les evidències documentals de que el procés està en possessió d'un distintiu de qualitat oficialment reconegut. Si l'elaboració de l'armat es fa a obra, la DF permetrà la realització de la soldadura resistent només en el cas que es faci un control d'execució intens.
- A més, la DF haurà de disposar la realització d'una sèrie de comprovacions experimentals de la conformitat del procés, en funció del tipus de soldadura, d'acord amb 7.2 de l'UNE 36832.

CRITERIS DE PRESA DE MOSTRES:

La presa de mostra es realitzarà seguint les indicacions de la DF, d'acord a la norma UNE 36-092 i a l'EHE-08. El control plantejat es realitzarà abans de començar el formigonat de les estructures, en el cas de material sense marca de qualitat, o abans de la posta en servei en el cas de que disposi de l'esmentada marca de qualitat de producte.

INTERPRETACIÓ DE RESULTATS I ACTUACIONS EN CAS D'INCOMPLIMENT:

S'acceptarà el lot sempre que, en el cas del redreçat, les característiques mecàniques de l'armadura presentin resultats conformes als marges definits a l'EHE-08 (art. 32.2). En el cas d'altres processos, s'acceptarà el lot quan els assaigs de tracció i doblat compleixin amb les especificacions establertes.

En cas de no complir-se alguna especificació, s'efectuarà una nova presa de mostres del mateix lot. Si es tornés a produir un incompliment d'alguna especificació, es rebutjaria el lot.

En el cas de l'acer subministrat en barra, i respecte a les característiques d'adherència, s'acceptarà el lot si es compleixen les especificacions definides a l'art. 32.2 de l'EHE-08. En cas contrari, es tornarà a fer una presa de mostres del mateix lot, i si es tornés a donar un incompliment d'alguna especificació, es rebutjarà el lot sencer.

La DF rebutjarà les armadures que presentin un grau d'oxidació excessiu que pugui afectar a les seves condicions d'adherència. Es considerarà oxidació excessiva quan mitjançant un raspallat amb pues metàl·liques, es determini una pèrdua de pes de la barra proveta superior al 1%. S'haurà de comprovar que un cop eliminat l'òxid, l'altura de la corruga compleix amb els límits establerts a l'art. 32.2 de l'EHE-08.

En el cas de produir-se un incompliment en les característiques geomètriques, es rebutjarà l'armadura que presenti defectes, i es procedirà al repàs de tota la remesa. Si les comprovacions resulten satisfactòries, s'acceptarà la remesa, prèvia substitució de l'armadura defectuosa. En cas contrari, es rebutjarà tota la remesa.

B0 - MATERIALS BÀSICS

B0B - ACER I METALL EN PERFILS O BARRES

B0B7- - ACER EN BARRES CORRUGADES

0.- ELEMENTS QUE CONTEMPLA EL PLEC

B0B7-106U.

Plec de condicions

1.- DEFINICIÓ I CONDICIONS DELS ELEMENTS

Acer per a armadures passives d'elements de formigó:
S'han considerat els elements següents:
- Barres corrugades
CARACTERÍSTIQUES GENERALS:
En el cas de que el material s'utilitzi en obra pública, l'acord de Govern de la Generalitat de Catalunya de 9 de juny de 1998, exigeix que els materials siguin de qualitat certificada o puguin acreditar un nivell de qualitat equivalent, segons les normes aplicables als estats membres de la Unió Europea o de l'Associació Europea de Lliure Canvi.
També en aquest cas, es procurarà que els esmentats materials disposin de l'etiqueta ecològica europea, regulada en el Reglament 880/1992/CEE o bé altres distintius de la Comunitat Europea.
Els productes d'acer per a armadures passives no han de tenir defectes superficials ni fissures.
L'armadura ha de ser neta, sense taques de greix, d'oli, de pintura, de pols o de qualsevol altre matèria perjudicial.
Els filferros llisos només es poden utilitzar com elements de connexió d'armadures bàsiques electrosoldades en gelosia.
Les barres corrugades han de tenir al menys dues files de corrugues transversals, uniformement distribuïdes al llarg de tota la llargària. Dins de cada fila, les corrugues han d'estar uniformement espaiades.
Les característiques següents han de complir amb els valors declarats pel fabricant, assajades segons la norma corresponent, dins del límit de tolerància indicat, en el seu cas:
- Diàmetre nominal: s'ha d'ajustar als valors especificats a la taula 6 de la UNE-EN 10080.
    - Diàmetres nominals <= 10,00 mm: Variació en intervals de mig mm
    - Diàmetres nominals > 10,00 mm: Variació en unitats senceres de mm
- Dimensions i geometria de les corrugues: Ha de complir l'especificat en l'apartat 7.4.2 de la UNE-EN 10080.
- Massa per metre: El valor nominal ha de ser l'especificat en la taula 6 de la UNE-EN 10080, en relació amb el diàmetre nominal i l'àrea nominal de la secció transversal
- Secció equivalent: >= 95,5% Secció nominal
- Aptitud al doblegat:
    - Assaig doblegat amb angle >= 180º (UNE-EN 10080, UNE-EN ISO 15630-1): No s'ha d'apreciar trencaments o fissures
    - Assaig doblegat -desdoblegat amb angle >= 90º (UNE-EN 10080, UNE-EN ISO 15630-1): No s'ha d'apreciar trencaments o fissures
Tensió d'adherència (assaig de la biga UNE-EN 10080):
- Tensió d'adherència:
    - D < 8 mm: >= 6,88 N/mm2
    - 8 mm <= D <= 32 mm: >= (7,84-0,12 D) N/mm2
    - D > 32 mm: >= 4,00 N/mm2
- Tensió de última d'adherència:
    - D < 8 mm: >= 11,22 N/mm2
    - 8 mm <= D <= 32 mm: >= (12,74-0,19 D) N/mm2
    - D > 32 mm: >= 6,66 N/mm2
- Composició química (% en massa):

	C %màx.	Ceq %màx.	S %màx.	P %màx.	Cu %màx.	N %màx.
Colada	0,22	0,050	0,050	0,050	0,800	0,012
Producte	0,24	0,052	0,055	0,055	0,850	0,014

Ceq = Carboni equivalent
Es pot superar el valor màxim per al Carboni en un 0,03% en massa, si el valor del Carboni equivalent disminueix en un 0,02% en massa.
Les característiques anteriors s'han de determinar segons la norma UNE-EN ISO 15630-1.
BARRES I ROTLLES D'ACER CORRUGAT SOLDABLE:
El producte s'ha de designar segons l'especificat en l'apartat 5.1 de la UNE-EN 10080:
- Descripció de la forma
- Referència a la norma EN
- Dimensions nominals
- Classe tècnica
Les característiques següents han de complir amb els valors declarats pel fabricant, assajades segons la norma corresponent, dins del límit de tolerància indicat, en el seu cas:
- Característiques geomètriques del corrugat de les barres han de complir les especificacions de l'apartat 7.4.2 de la norma UNE-EN 10080.
- Característiques mecàniques de les barres:

- Acer soldable (S)
    - Allargament total sota càrrega màxima:
        - Acer subministrat en barres: >= 5,0%
        - Acer subministrat en rotlles: >= 7,5%
- Acer soldable amb característiques especials de ductilitat (SD):
    - Allargament total sota càrrega màxima:
        - Acer subministrat en barres: >= 7,5%
        - Acer subministrat en rotlles: >= 10,0%
    - Resistència a fatiga: Ha de complir l'especificat la taula 32.2.d de l'EHE-08
    - Deformació alternativa: Ha de complir l'especificat la taula 32.2.e de l'EHE-08

Designació	Lím.elàstic fy N/mm2	Càrrega unitaria trencament fs(N/mm2)	Allargament al trencament	Relació fs/fy
B 400 S	>= 400	>= 440	>= 14%	>= 1,05
B 500 S	>= 500	>= 550	>= 12%	>= 1,05
B 400 SD	>= 400	>= 480	>= 20%	>= 1,20
				<= 1,35
B 500 SD	>= 500	>= 575	>= 16%	>= 1,15
				<= 1,35

- Diàmetre nominal: S'han d'ajustar a la sèrie següent (mm): 6 8 10 12 14 16 20 25 32 i 40 mm
- S'ha d'evitar utilitzar barres de diàmetre <= 6 mm, en el cas d'armadura muntada o elaborada amb soldadura.

Tolerències:
- Massa:
    - Diàmetre nominal > 8,0 mm: ± 4,5% massa nominal
    - Diàmetre nominal <= 8,0 mm: ± 6% massa nominal

Les característiques anteriors s'han de determinar segons la norma UNE-EN ISO 15630-1.

2.- CONDICIONS DE SUBMINISTRAMENT I EMMAGATZEMATGE

Emmagatzematge: en llocs en els que restin protegits de la pluja, l'humitat del terra i l'eventual agressivitat de l'ambient.
Es classificaran segons el tipus, qualitat, diàmetre i procedència.
Abans de la seva utilització i en especial despres de períodes llargs d'emmagatzematge en obra, s'ha d'inspeccionar la superfície per tal de comprovar que no hi hagi alteracions superficials.
Pèrdua de pes desprès de l'eliminació d'òxid superficial amb raspall de filferros: < 1%

3.- UNITAT I CRITERI D'AMIDAMENT

Unitat d'amidament: la indicada a la descripció de l'element
Criteri d'amidament: quantitat necessària subministrada a l'obra

4.- NORMATIVA DE COMPLIMENT OBLIGATORI

Real Decreto 1247/2008, de 18 de julio, por el que se aprueba la Instrucción de Hormigón Estructural (EHE-08).
UNE-EN 10080:2006 Acero para el armado del hormigón. Acero soldable para armaduras de hormigón armado. Generalidades.

5.- CONDICIONS DE CONTROL DE RECEPCIÓ

CONDICIONS DE MARCATGE I CONTROL DE LA DOCUMENTACIÓ:
Han de portar gravades, una marca que identifiqui el país d'origen i la fàbrica i una altra que identifica la classe tècnica (segons l'especificat en l'apartat 10 de la EHE-08, UNE-EN 10080), aquesta marca s'ha de repetir a intervals <= 1,5 m
Cada partida d'acer ha d'anar acompanyada d'una full de subministrament que com a mínim, ha de contenir la informació següent:

- Identificació del subministrador
- Número d'identificació de la certificació d'homologació d'adherència (apartat 32.2 EHE-08)
- Número de sèrie del full de subministrament
- Nom de la fàbrica
- Data d'entrega i nom del peticionari
- Quantitat d'acer subministrat classificat per diàmetres i tipus d'acer
- Diàmetres subministrats
- Designació dels tipus d'acers subministrats segons EHE-08, UNE-EN 10080
- Forma de subministrament: barra o rotlle
- Identificació i lloc de subministrament
- Sistema d'identificació adoptat segons EHE-08, UNE-EN 10080
- Classe tècnica segons l'especificat en l'apartat 10 de la EHE-08, UNE-EN 10080
- Indicació, en el seu cas, de procediments especials de soldadura

El fabricant ha de facilitar un certificat d'assaig que garanteixi el compliment de les característiques anteriors, on s'ha d'incloure la informació següent:

- Data d'emissió del certificat
- Certificat de l'assaig de doblegat-desdoblegat
- Certificat de l'assaig de doblegat simple
- Certificat de l'assaig de fatiga en acers tipus SD
- Certificat de l'assaig de deformació alternativa en acers tipus SD
- Certificat d'homologació d'adherència en el cas en que es garanteixi les característiques d'adherència mitjançant l'assaig de la biga
    - Marca comercial de l'acer
    - Forma de subministrament: barra o rotlles

OPERACIONS DE CONTROL:

Els punts de control més destacables són els següents:

- Per a cada partida de subministrament que arribi a l'obra:
    - Recepció del certificat de garantia del fabricant, signat per persona física, segons article 32º de la norma EHE-08.
    - Inspecció visual del material i observació de les marques d'identificació.
- Quan l'acer disposi de marcatge CE es comprovarà la seva conformitat mitjançant la verificació documental de que els valors declarats en els documents del marcatge permetin deduir el compliment de les especificacions contemplades en el projecte i a l'article 32 de l'EHE-08.

Mentre no estigui vigent el marcatge CE per acers corrugats destinats a l'elaboració d'armadures per a formigó armat, hauran de ser conformes a l'EHE-08 i a l'UNE-EN 10080. La demostració d'aquesta conformitat es podrà efectuar mitjançant:

- La possessió d'un distintiu de qualitat oficialment reconegut, conforme a l'article 81 de l'EHE-08
- La realització d'assaigs de comprovació durant la recepció. Es farà en funció de la quantitat d'acer subministrat:
    - Subministrament < 300 t:
        - Es dividirà el subministrament en lots de com a màxim 40 t que siguin del mateix subministrador, fabricant, designació i sèrie, i es prendran 2 provetes on es realitzaran els següents assaigs:
        - Comprovació de la secció equivalent
        - Comprovació de les característiques geomètriques
        - Assaig de doblat-desdoblat, o alternativament, el de doblat simple
        - A més, es comprovarà com a mínim en una proveta de cada diàmetre, el tipus d'acer utilitzat i el seu fabricant, el límit elàstic, la càrrega de ruptura, l'allargament de ruptura, i l'allargament sota càrrega màxima.
    - Subministrament >= 300 t:
        - Es prendran 4 provetes per a la comprovació de les característiques mecàniques del cas anterior.
        - Alternativament, el Subministrador podrà optar per facilitar un certificat de traçabilitat, signat per persona física, on es declarin els fabricants i les colades de cada subministrament. A més, facilitarà una còpia del certificat del control de producció del fabricant, on es recullin els resultats dels assaigs mecànics i químics de cada colada. En aquest cas, s'efectuaran assaigs de contrast de traçabilitat de colada, mitjançant la determinació de les característiques químiques sobre 1 de cada quatre lots, realitzant com a mínim 5 assaigs.
        - La composició química podrà presentar les variacions següents respecte el certificat de control de producció per a ser acceptada:
        - %Cassaig = %Ccertificat: ±0,03
        - %Ceq assaig = %Ceq certificat: ±0,03
        - %Passaig = %Pcertificat: ±0,008
        - %Sassaig = %Scertificat: ±0,008

- %Nassaig = %Ncertificat: ±0,002
- Un cop comprovada la traçabilitat de la colada, es farà la divisió en lots de com a mínim 15 barres. Par a cada lot, s'assajaran 2 provetes sobre les que es faran els següents assaigs:
- Comprovació de la secció equivalent
- Comprovació de les característiques geomètriques
- Assaig de doblat-desdoblat, o alternativament, el de doblat simple
- Comprovació del límit elàstic, la càrrega de ruptura, la relació entre ells, i l'allargament de ruptura

- En el cas d'estructures sotmeses a fatiga, el comportament de l'acer es podrà demostrar mitjançant la presentació d'un informe d'assaigs, de com a màxim un any d'antiguitat, que compleixin amb l'article 38.10, i realitzat en un laboratori acreditat
- En el cas d'estructures situades en zona sísmica, el comportament de l'acer es podrà demostrar mitjançant la presentació d'un informe d'assaigs, de com a màxim un any d'antiguitat, que compleixin amb l'article 32º, i realitzat en un laboratori acreditat.
- Comprovacions experimentals de les armadures elaborades durant el subministrament o la seva fabricació en obra:
  - El control experimental de les armadures elaborades comprendrà la comprovació de les característiques mecàniques, les d'adherència, i les de les seves dimensions geomètriques, així com les característiques en cas de realitzar soldadura resistent.
- En cas de disposar d'un distintiu de qualitat oficialment reconegut, la DF podrà eximir la realització de les comprovacions experimentals.
- Es definirà com a lot de control experimental quan es compleixi:
  - Pes del lot <= 30 t
  - Les armadures fabricades a central aliena a l'obra, hauran de ser subministrades en remeses consecutives des de la mateixa instal·lació de ferralla
  - Si es fabriquen a obra, les que s'hagin produït en un període d'1 mes
  - Estar fabricades amb el mateix tipus d'acer i forma de producte

Els assaigs per a realitzar el control, es realitzaran en laboratoris autoritzats.

- Comprovació de la conformitat de les característiques mecàniques:
  - Armadures fabricades sense processos de soldadura: es realitzarà l'assaig a tracció sobre 2 provetes per a cada mostra corresponent a un diàmetre de cada sèrie. Si l'acer estigués en possessió d'un distintiu de qualitat oficialment reconegut, la DF podrà realitzar els assaigs sobre una única proveta. En el cas que no s'hagin utilitzat processos de redreçat, es podrà eximir la realització d'aquest assaigs.
  - Armadures fabricades amb processos de soldadura: es prendran 4 mostres per lot, corresponents a les combinacions de diàmetres més representatius del procés de soldadura, realitzant-se: assaigs de tracció sobre 2 provetes dels diàmetres més petits de cada mostra, i assaigs de doblat simple, o el de doblat desdoblat, sobre 2 provetes dels diàmetres més grans. Si l'acer estigués en possessió d'un distintiu de qualitat oficialment reconegut, la DF podrà realitzar els assaigs sobre una única proveta.
- Comprovació de la conformitat de les característiques d'adherència:
- Es prendrà una mostra de 2 provetes per a cada un dels diàmetres que formin part del lot d'acer redreçat, i es determinaran les característiques geomètriques. En el cas que l'acer disposi d'un certificat de les característiques d'adherència segons l'annex C de l'UNE EN 10080, només caldrà determinar l'altura de la corruga.
- Comprovació de la conformitat de les característiques geomètriques:

Es realitzarà, sobre cada unitat a comprovar, una inspecció per determinar la correspondència dels diàmetres de les armadures i el tipus d'acer entre el indicat en el projecte i la fulla de subministrament. A més es revisarà que l'alineació dels seus elements rectes, les seves dimensions, i els diàmetres de doblat, no presentin desviacions observables a simple vista en els trams rectes, i que els diàmetres de doblat i les desviacions geomètriques respecte a les formes d'especejament del projecte són conformes amb les toleràncies establertes en el mateix, o conformes a l'annex 11 de l'EHE-08.

- Comprovacions addicionals en cas de soldadura resistent:
- Si s'utilitza una soldadura resistent per a l'elaboració de l'armat a fàbrica, la DF haurà de demanar les evidències documentals de que el procés està en possessió d'un distintiu de qualitat oficialment reconegut. Si l'elaboració de l'armat es fa a obra, la DF permetrà la realització de la soldadura resistent només en el cas que es faci un control d'execució intens.
- A més, la DF haurà de disposar la realització d'una sèrie de comprovacions experimentals de la conformitat del procés, en funció del tipus de soldadura, d'acord amb 7.2 de l'UNE 36832.

CRITERIS DE PRESA DE MOSTRES:

La presa de mostra es realitzarà seguint les indicacions de la DF, d'acord a la norma UNE 36-092 i a l'EHE-08. El control plantejat es realitzarà abans de començar el formigonat de les estructures, en el cas de material sense marca de qualitat, o abans de la posta en servei en

el cas de que disposi de l'esmentada marca de qualitat de producte.
INTERPRETACIÓ DE RESULTATS I ACTUACIONS EN CAS D'INCOMPLIMENT:
S'acceptarà el lot sempre que, en el cas del redreçat, les característiques mecàniques de l'armadura presentin resultats conformes als marges definits a l'EHE-08 (art. 32.2). En el cas d'altres processos, s'acceptarà el lot quan els assaigs de tracció i doblat compleixin amb les especificacions establertes.
En cas de no complir-se alguna especificació, s'efectuarà una nova presa de mostres del mateix lot. Si es tornés a produir un incompliment d'alguna especificació, es rebutjaria el lot.
En el cas de l'acer subministrat en barra, i respecte a les característiques d'adherència, s'acceptarà el lot si es compleixen les especificacions definides a l'art. 32.2 de l'EHE-08.
En cas contrari, es tornarà a fer una presa de mostres del mateix lot, i si es tornés a donar un incompliment d'alguna especificació, es rebutjarà el lot sencer.
La DF rebutjarà les armadures que presentin un grau d'oxidació excessiu que pugui afectar a les seves condicions d'adherència. Es considerarà oxidació excessiva quan mitjançant un raspallat amb pues metàl·liques, es determini una pèrdua de pes de la barra proveta superior al 1%. S'haurà de comprovar que un cop eliminat l'òxid, l'altura de la corruga compleix amb els límits establerts a l'art. 32.2 de l'EHE-08.
En el cas de produir-se un incompliment en les característiques geomètriques, es rebutjarà l'armadura que presenti defectes, i es procedirà al repàs de tota la remesa. Si les comprovacions resulten satisfactòries, s'acceptarà la remesa, prèvia substitució de l'armadura defectuosa. En cas contrari, es rebutjarà tota la remesa.

B1 - MATERIALS PER A PROTECCIONS INDIVIDUALS, COL·LECTIVES, IMPLANTACIÓ I ASISTÈNCIES TÈCNIQUES

B14 - MATERIALS PER A PROTECCIONS INDIVIDUALS

B147 - MATERIALS PER A PROTECCIONS DEL COS

B1473- - AURICULAR PER A PROTECCIÓ DE L'APARELL AUDITIU

0.- ELEMENTS QUE CONTEMPLA EL PLEC

B1473-0XJI.

Plec de condicions

1.- DEFINICIÓ I CONDICIONS DELS ELEMENTS

Equip destinat a ser dut o subjectat pel treballador perquè el protegeixi d'un o diversos riscos que puguin amenaçar la seva seguretat o la seva salut, així com qualsevol complement o accessori destinat a tal fi.
S'han considerat els tipus següents:
- Proteccions del cap
- Proteccions per a l'aparell ocular i la cara
- Proteccions per a l'aparell auditiu
- Proteccions per a l'aparell respirarori
- Proteccions de les extremitats superiors
- Proteccions de les extremitats inferiors
- Proteccions del cos
- Protecció del tronc
- Protecció per treball a la intempèrie
- Roba i peces de senyalització
- Protecció personal contra contactes elèctrics
Resten expressament exclosos:
- La roba de treball corrent i els uniformes que no estiguin específicament destinats a protegir la salut o la integritat física del treballador
- Es equips dels serveis de socors i salvament
- Els EPI dels militars, dels policies i de les persones dels serveis de manteniment de l'ordre
- Els EPI dels mitjans de transport per carretera

- El material d'esport
- El material d'autodefensa o de dissuasió
- Els aparells portàtils per a la detecció i senyalització dels riscos i dels factors de molèstia

CARACTERÍSTIQUES GENERALS:

Es tracta d'uns equips que actuen a mode de coberta o pantalla portàtil, individualitzada per a cada usuari, destinats a reduir les conseqüències derivades del contacte de la zona del cos protegida, amb una energia fora de control, d'intensitat inferior a la previsible resistència física de l'EPI.

La seva eficàcia resta limitada a la seva capacitat de resistència a la força fora de control que incideixi amb la part del cos protegida per l'usuari, a la seva correcta utilització i manteniment, així com a la formació i voluntat del beneficiari per al seu emprament en les condicions previstes pel fabricant. La seva utilització haurà de quedar restringida a l'absència de garanties preventives adequades, per inexistència de MAUP, o en el seu defecte SPC d'eficàcia equivalent.

Els EPI hauran de proporcionar una protecció eficaç davant els riscos que motiven el seu ús, sense suposar por si mateixos o ocasionar riscos addicionals ni molèsties innecessàries.

PROTECCIONS DEL CAP:

Els cascos de seguretat podran ser amb ala completa al seu voltant, protegint en part les orelles i el coll, o bé amb visera damunt el front únicament, i en els dos casos hauran de complir els següents requisits:

Compren la defensa del crani, cara, coll i completarà el seu ús, la protecció específica d'ulls i oïdes.

- Estaran formats per l'envolvent exterior del casc pròpiament dit, i d'arnès o atallatge d'adaptació al cap, el qual constitueix la seva part en contacte i va proveït d'una barballera ajustable a la mida. Aquest atallatge, serà regulable a les diferents mides dels caps, la fixació al casc haurà de ser sòlida, deixant una llum lliure de 2 a 4 cm entre ell mateix i la paret interior del casc, a fi d'amortir els impactes. A l'interior del frontis de l'atallatge, s'haurà de disposar d'un dessuador de "cuirson" o material astringent similar. Les parts en contacte amb el cap hauran de ser reemplaçables fàcilment.
- Han de ser fabricats amb material resistent a l'impacte mecànic, sense perjudici de la lleugeresa, no sobrepassant en cap cas els 0,450 kg de pes
- Es protegirà al treballador davant les descàrregues elèctriques i les radiacions calorífiques i hauran de ser incombustibles o de combustió lenta; s'hauran de protegir de les radiacions calorífiques i descàrregues elèctriques fins als 17.000 voltis sense perforar-se
- S'hauran de substituir aquells cascos que hagin patit impactes violents, encara que no se'ls hi apreciï exteriorment cap deteriorament. Es considerarà un envelliment del material en el termini d'uns quatre anys, transcorreguts els quals des de la data de fabricació (injectada en relleu a l'interior) s'hauran de donar de baixa, encara que no estiguin fets servir i es trobin emmagatzemats
- Han de ser d'ús personal, podent-se acceptar en construcció l'ús per altres usuaris posteriors, previ el seu rentat sèptic i substitució íntegra dels atallatges interiors per altres, totalment nous

PROTECCIONS PER A L'APARELL OCULAR I LA CARA:

La protecció de l'aparell ocular s'efectuarà mitjançant la utilització d'ulleres, pantalles transparents o viseres.

Les ulleres protectores reuniran les característiques mínimes següents:

- Les armadures metàl·liques o de material plàstic seran lleugeres, indeformables a l'escalfor, incombustibles, còmodes i de disseny anatòmic sense perjudici de la seva resistència i eficàcia.
- Quan es treballi amb vapors, gasos o pols molt fina, hauran de ser completament tancades i ajustades a la cara, amb visor amb tractament antientelat; en els casos d'ambients agressius de pols grossa i líquids, seran com els anteriors, però portaran incorporats botons de ventilació indirecta o tamís antiestàtic; en els dames casos seran de muntura de tipus normal i amb proteccions laterals que podran ser perforades per a una millor ventilació.
- Quan no existeixi perill d'impactes per partícules dures, es podran fer servir ulleres de protecció tipus "panoràmiques" amb armadura de vinil flexible i amb el visor de policarbonat o acetat transparent.
- Hauran de ser de fàcil neteja i reduiran al mínim el camp visual.
- En ambients de pols fi, amb ambient xafogós o humit, el visor haurà de ser de reixeta metàl·lica (tipus picapedrer) per impedir l'entelament.

Els mitjans de protecció de la cara podran ser de diversos tipus:

- Pantalla abatible amb arnès propi
- Pantalla abatible subjectada al casc de protecció
- Pantalles amb protecció de cap, fixes o abatibles
- Pantalles sostingudes amb la mà

Les pantalles contra la projecció de cossos físics hauran de ser de material orgànic,

transparent, lliures d'estries, ratlles o deformacions. Podran ser de xarxa metàl·lica prima o proveïdes d'un visor amb vidre inestellable.
Als treballs elèctrics realitzats en proximitats de zones de tensió, l'aparell de la pantalla haurà d'estar construït amb material absolutament aïllant i el visor lleugerament enfosquit, en previsió de ceguesa per encebada intempestiva de l'arc elèctric.
Les utilitzades en previsió d'escalfor, hauran de ser de "Kevlar" o de teixit aluminitzat reflectant (l'amiant i teixits asbèstics estan totalment prohibits), amb un visor corresponent, equipat amb vidre resistent a la temperatura que haurà de suportar.
Les pantalles per soldadures, bé siguin de mà, com d'altre tipus hauran de ser fabricades preferentment amb polièster reforçat amb fibra de vidre o en defecte amb fibra vulcanitzada. Les que es facin servir per a soldadura elèctrica no hauran de tenir cap part metàl·lica a l'exterior, a fi d'evitar els contactes accidentals amb la pinça de soldar.
Vidres de protecció:
- Els lents per ulleres de protecció, tant els de vidre (mineral) com els de plàstic transparent (orgànic) hauran de ser òpticament neutres, lliures de bombolles, taques, ondulacions i altres defectes, i les incolores hauran de transmetre no menys del 89% de les radiacions incidents.
- En el sector de la construcció, per a la seva resistència impossibilitat de rallat i entelament, el tipus de visor més polivalent i eficaç, acostuma a ser el de reixeta metàl·lica d'acer, tipus sedàs, tradicional de les ulleres de picapedrer.
PROTECCIONS PER A L' APARELL AUDITIU:
Els elements de protecció auditiva, seran sempre d'ús individual.
PROTECCIONS PER A L'APARELL RESPIRATORI:
Els equips protectors de l'aparell respiratori compliran les següents característiques:
- Seran de tipus i utilització apropiat al risc.
- S'adaptaran completament al contorn facial de l'usuari, per evitar filtracions.
- Determinaran les mínimes molèsties a l'usuari.
- Les parts amb contacte amb la pell hauran de ser de goma especialment tractada o de neoprè per evitar la irritació de l'epidermis.
- En l'ús de mascaretes facials dotades de visors panoràmics, per als usuaris que necessitin l'ús d'ulleres amb vidres correctors, es disposarà al seu interior el dispositiu portavidres, subministrats a l'efecte pel fabricant de l'equip respiratori, i els oculars correctors específics per l'usuari.
PROTECCIONS DE LES EXTREMITATS SUPERIORS:
La protecció de mans, avantbraç, i braç es farà mitjançant guants, mànegues, mitjons i maniguets seleccionats per prevenir els riscos existents i per evitar la dificultat de moviments al treballador.
Aquests elements de protecció seran de goma o cautxú, clorur de polivinil, cuir adobat al crom, teixit termoaïllant, punt, lona, pell flor, serratge, malla metàl·lica, làtex rugós antitallada, etc., segons les característiques o riscos del treball a realitzar.
Per a les maniobres amb electricitat s'hauran de fer servir guants de cautxú, neoprè o matèries plàstiques que portin marcat en forma indeleble el voltatge màxim per al qual han estat fabricats.
Com a complement, si procedeix, es faran servir cremes protectores i guants tipus cirurgià.
PROTECCIONS DE LES EXTREMITATS INFERIORS:
En treballs en risc d'accidents mecànics als peus, serà obligatori l'ús de botes de seguretat amb reforços metàl·lics a la puntera, que estarà tractada i fosfatada per evitar la corrosió.
Davant el risc derivat de l'ús de líquids corrosius, o davant riscos químics, es farà ús de calçat de sola de cautxú, neoprè o poliuretà, cuir especialment tractat i s'haurà de substituir el cosit per la vulcanització a la unió del cos al bloc del pis.
La protecció davant l'aigua i la humitat, s'efectuarà amb botes altes de PVC, que hauran de tenir la puntera metàl·lica de protecció mecànica per a la realització de treballs en moviments de terres i realització d'estructures i enderroc.
En aquelles operacions que les espurnes resultin perilloses, en no tenir elements de ferro o acer, la tanca serà per poder desfer-se'n ràpid per tal d'obrir-la ràpidament davant l'eventual introducció de partícules incandescents.
La protecció de les extremitats inferiors es completarà, quan sigui necessari, amb l'ús de cobriment de peus i polaines de cuir adobat, cautxú o teixit ignífug.
Els turmells i llengüeta disposaran de coixinets de protecció, el calçat de seguretat serà de materials transpirables i disposaran de plantilles anticlaus.
PROTECCIONS DEL COS:
Els cinturons reuniran les següents característiques:
- Seran de cinta teixida en poliamida de primera qualitat o fibra sintètica d'alta tenacitat apropiada, sense reblons i amb costures cosides.
- Tindran una amplada entre 10 i 20 cm, una espessor no inferior a 4mm, i llargària el més reduïda possible.
- Es revisaran sempre abans del seu ús, i es llençaran quan tinguin talls, esquerdes o

filaments que comprometin la seva resistència, calculada per al cos humà en caiguda lliure des d'una alçada de 5 m o quan la data de fabricació sigui superior als 4 anys.
- Aniran previstos d'anelles per on passaran la corda salvacaigudes, que no podran anar subjectes mitjançant reblons.
- La corda salvacaigudes serà de poliamida d'alta tenacitat, amb un diàmetre de 12 mm. La sirga d'amarrador també serà de poliamida, però de 16 mm de diàmetre.

PROTECCIÓ PER A TREBALL A LA INTEMPÈRIE:
Els equips protectors integral per al cos davant de les inclemències meteorològiques compliran les següents característiques:
- Que no obstaculitzin la llibertat de moviments.
- Que tinguin poder de retenció/evacuació del calor.
- Que la capacitat de transport de la suor sigui adequada.
- Facilitat d'aireació.

Les peces impermeables disposaran d'esclavines i registres de ventilació per a permetre l'evaporació de la suor.

ROBA I PECES DE SENYALITZACIÓ:
Els equips protectors destinats a la seguretat-senyalització de l'usuari compliran les següents característiques:
- Que no obstaculitzin la llibertat de moviments.
- Que tinguin poder de retenció/evacuació del calor.
- Que la capacitat de transport de la suor sigui adequada.
- Facilitat d'aireació.
- Que siguin visibles a temps pel destinatari.

2.- CONDICIONS DE SUBMINISTRAMENT I EMMAGATZEMATGE

ELECCIÓ:
Els EPI hauran de ser seleccionats amb el coneixement de les condicions i tasques relacionades amb l'usuari, tenint en compte les tasques implicades i les dades proporcionades pel fabricant.
Tant el comprador com l'usuari hauran de comprovar que l'EPI ha estat dissenyat i fabricat de la forma següent:
- La peça de protecció disposa d'un disseny i dimensions que per la seva estètica, no creí sensació de ridícul a l'usuari. Els materials i components de l'EPI no hauran d'afectar adversament al beneficiari de la seva utilització.
- Haurà d'oferir a l'usuari el major grau de comoditat possible que estigui en consonància amb la protecció adequada.
- Les parts de l'EPI que entrin en contacte amb l'usuari hauran d'estar lliures de rugositats, cantells agut i ressalts que puguin produir irritacions o ferides.
- El seu disseny haurà de facilitar la seva correcta col·locació sobre l'usuari i haurà de garantir que restarà en el seu lloc durant el temps d'emprament previsible, tenint en compte els factors ambientals, junt amb els moviments i postures que l'usuari pugui adoptar durant el treball. A aquest fi, hauran de proveir-se dels mitjans apropiats, tal com sistemes d'ajustament o gamma de talles adequades, perquè permetin que l'EPI s'adapti a la morfologia de l'usuari.
- L'EPI haurà de ser tant lleuger com sigui possible, sense perjudici de la resistència i l'eficàcia del seu disseny.
- Quan sigui possible, l'EPI tindrà una baixa resistència al vapor d'aigua.
- La designació de la talla de cada peça de treball comprendrà al menys 2 dimensions de control, en centímetres: 1) La altura i el contorn de pit o bust, ó 2) L'altura i la cintura.

Per a l'elecció dels EPI, l'emprador haurà de dur a terme les següents actuacions prèvies:
- Analitzar i avaluar els riscos existents que no puguin evitar-se o eliminar-se suficientment per altres mitjans. Per a l'inventari dels riscos se seguirà l'esquema de l'Annex II del RD 773/1997, de 30 de maig.
- Definir les característiques que hauran de reunir els EPI per a garantir la seva funció, tenint en compte la naturalesa i magnitud dels riscos que els hauran de protegir, així com els factors addicionals de risc que puguin constituir els propis EPI o la seva utilització. Per a l'avaluació d'EPI se seguiran les indicacions de l'Annex IV del RD 773/1997, de 30 de maig.
- Comparar les característiques dels EPI existents en el mercat amb les definides a l'apartat anterior.

Per a la normalització interna d'empresa dels EPI atenent a les conclusions de les actuacions prèvies d'avaluació de riscos, definició de característiques requerides i les existents en el mercat, l'emprador haurà de comprovar que compleixi amb les condicions i requisits establerts a l'Art. 5 del RD 773/1997, de 30 de maig, en funció de les modificacions significatives que l'evolució de la tècnica determini en els riscos, en les mesures tècniques i organitzatives, en els SPC i en les prestacions funcionals dels propis EPI.

PROTECCIONS DEL CAP:
Els mitjans de protecció del cap seran seleccionats en funció de les següents activitats:
- Obres de construcció, i especialment, activitats a sota o a prop de bastides i llocs de treball situats en altura, obres d'encofrat i desencofrat, muntatge i instal·lació de bastides i demolició.
- Treballs en ponts metàl·lics, edificis i estructures metàl·liques de gran altura, pals, torres, obres i muntatges metàl·lics, de caldereria i conduccions tubulars.
- Obres en foses, rases, pous i galeries.
- Moviments de terra i obres en roca.
- Treballs en explotacions de fons, en canteres, explotacions a cel obert i desplaçaments de runes.
- Utilització de pistoles fixaclaus.
- Treballs amb explosius.
- Activitats en ascensors, mecanismes elevadors, grues i mitjans de transport.
- Manteniment d'obres i instal·lacions industrials.

PROTECCIONS PER A L'APARELL OCULAR I LA CARA:
Protecció de l'aparell ocular:
- Els mitjans de protecció ocular seran seleccionats en funció de les activitats amb riscos de:
- Topades o impactes amb partícules o cossos sòlids.
- Acció de pols i fums.
- Projecció o esquitxada de líquids freds, calents, càustics o materials fosos.
- Substàncies perilloses per la seva intensitat o naturalesa.
- Radiacions perilloses per la seva intensitat o naturalesa.
- Enlluernament

Protecció de la cara:
- Els mitjans de protecció facial seran seleccionats en funció de les següents activitats:
- Treballs de soldadura, esmerilat, polit i/o tall.
- Treballs de perforació i burinat.
- Talla i tractament de pedres.
- Manipulació de pistoles fixaclaus d'impacte.
- Utilització de maquinària que generen encenalls curts.
- Recollida i fragmentació de vidre, ceràmica.
- Treball amb raig projector d'abrasius granulars.
- Manipulació o utilització de productes àcids i alcalins, desinfectants i detergents corrosius.
- Manipulació o utilització de dispositius amb raig líquid.
- Activitats en un entorn de calor radiant.
- Treballs que desprenen radiacions.
- Treballs elèctrics en tensió, en baixa tensió.

PROTECCIONS PER A L' APARELL AUDITIU:
Els mitjans de protecció auditiva seran seleccionats en funció de les següents activitats:
- Treballs amb utilització de dispositius d'aire comprimit.
- Treballs de percussió.
- Treballs d'arrancada i abrasió en recintes angostos o confinats.

PROTECCIONS PER A L'APARELL RESPIRATORI:
Els mitjans de protecció de l'aparell respiratori seran seleccionats en funció dels següents riscos:
- Pols, fums i boires.
- Vapors metàl·lics i orgànics.
- Gasos tòxics industrials.
- Monòxid de carboni.
- Baixa concentració d'oxigen respirable.

PROTECCIONS DE LES EXTREMITATS SUPERIORS:
Els mitjans de protecció de les extremitats superiors, mitjançant la utilització de guants, aquests seran seleccionats en funció de les següents activitats:
- Treballs de soldadura.
- Manipulació d'objectes amb arestes tallants.
- Manipulació o utilització de productes àcids i alcalins.
- Treballs amb risc elèctric.

PROTECCIONS DE LES EXTREMITATS INFERIORS:
Per a la protecció dels peus, en els casos que s'indiquin seguidament, es dotarà al treballador de calçat de seguretat, adaptat als riscos a prevenir en funció de l'activitat:
Calçat de protecció i de seguretat:
- Treballs d'obra grossa, enginyeria civil i construcció de carreteres
- Treballs en bastides
- Obres de demolició d'obra grossa

- Obres de construcció de formigó i d'elements prefabricats que incloguin encofrat i desencofrat
- Activitats en obres de construcció o àrees d'emmagatzematge
- Obres d'ensostrat
- Treballs d'estructura metàl·lica
- Treballs de muntatge i instal·lacions metàl·lics
- Treballs en canteres, explotacions a cel obert i desplaçament de runes
- Treballs de transformació de materials lítics
- Manipulació i tractament de vidre
- Revestiment de materials termoaïllants
- Prefabricats per a la construcció

Sabates de seguretat amb taló o sola correguda i sola antiperforant:
- Obres d'ensostrat

Calçat i cobriment de calçat de seguretat amb sola termoaïllant:
- Activitats sobre i amb masses ardents o fredes

Polaines, calçat i cobriment de calçat per poder desfer-se'n ràpid en cas de penetració de masses en fusió:
- Soldadors

PROTECCIONS DEL COS:
Els mitjans de protecció personal anticaigudes d'alçada, seran seleccionats en funció de les següents activitats:
- Treballs en bastides.
- Muntatge de peces prefabricades.
- Treballs en pals i torres.
- Treballs en cabines de grues situades en altura.

PROTECCIÓ DEL TRONC:
Els mitjans de protecció del tronc seran seleccionats en funció dels riscos derivats de les activitats:
Peces i equips de protecció:
- Manipulació o utilització de productes àcids i alcalins, desinfectants i detergents corrosius.
- Treballs amb masses ardents o permanència a prop d'aquestes i en ambient calent.
- Manipulació de vidre pla.
- Treballs de rajat de sorra.
- Treballs en cambres frigorífiques.

Roba de protecció antiinflamable:
- Treballs de soldadura en locals exigus.

Davantals antiperforants:
- Manipulació de ferramentes de talls manuals, quan la fulla hagi d'orientar-se cap el cos.

Davantals de cuiro i altres materials resistents a partícules i guspires incandescents:
- Treballs de soldadura.
- Treballs de forja.
- Treballs de fosa i emmotllament.

PROTECCIÓ PERSONAL CONTRA CONTACTES ELÈCTRICS:
Els mitjans de protecció personal a les immediacions de zones en tensió elèctrica, seran seleccionats en funció de les següents activitats:
- Treballs de muntatge elèctric
- Treballs de manteniment elèctric
- Treballs d'explotació i transport elèctric

SUBMINISTRAMENT I EMMAGATZEMATGE:
Es subministraran embalats en caixes, classificats per models o tipus homogenis, etiquetats amb les següents dades:
- Nom, marca comercial o altre mitjà d'identificació del fabricant o el seu representant autoritzat.
- Designació del tipus de producte, nom comercial o codi.
- Designació de la talla.
- Número de la norma EN específica.
- Etiqueta de compte: Instruccions de rentat o neteja segons Norma ISO 3759.

Es seguiran les recomanacions d'emmagatzematge i atenció, fixats pel fabricant.
Es reemplaçaran els elements, es netejaran, desinfectaran i es col·locaran en el lloc assignat, seguint les instruccions del fabricant.
S'emmagatzemaran en compartiments amplis i secs, amb temperatures compreses entre 15 i 25ºC.
Els estocs i les entregues estaran documentades i custodiades, amb justificant de recepció i rebut, per un responsable delegat per l'emprador.
La vida útil dels EPI és limitada, podent ser deguda tant al seu desgast prematur per l'ús, com a la seva caducitat, que vindrà fixada pel termini de validesa establert pel fabricant, a partir de la seva data de fabricació (generalment estampillada a l'EPI), amb independència que

hagi estat o no utilitzat.

3.- UNITAT I CRITERI D'AMIDAMENT

Unitat mesurada segons les especificacions de la DT.

4.- NORMATIVA DE COMPLIMENT OBLIGATORI

Ley 31/1995, de 8 de noviembre, de prevención de riesgos laborales.
Real Decreto 773/1997, de 30 de mayo, sobre disposiciones mínimas de seguridad y salud relativas a la utilización por los trabajadores de equipos de protección individual.
Real Decreto 1407/1992, de 20 de noviembre, por el que se regulan las condiciones para la comercialización y libre circulación intracomunitaria de los equipos de protección individual.
Real Decreto 159/1995, de 3 de febrero, por el que se modifica el real decreto 1407/1992, de 20 de noviembre, por el que se regula las condiciones para la comercialización y libre circulación intracomunitaria de los equipos de protección individual.
Resolución de 29 de abril de 1999, de la Dirección General de Industria y Tecnología, por la que se actualiza el anexo IV de la Resolución de 18 de marzo de 1998, de la Dirección General de Tecnología y Seguridad Industrial.
Resolución de 28 de julio de 2000, de la Dirección General de Política Tecnológica, por la que se actualiza el anexo IV de la Resolución de 29 de abril de 1999, de la Dirección General de Industria y Tecnología.

B1 - MATERIALS PER A PROTECCIONS INDIVIDUALS, COL·LECTIVES, IMPLANTACIÓ I ASISTÈNCIES TÈCNIQUES

B14 - MATERIALS PER A PROTECCIONS INDIVIDUALS

B147 - MATERIALS PER A PROTECCIONS DEL COS

B1474- - BOTES DE SEGURETAT

0.- ELEMENTS QUE CONTEMPLA EL PLEC

B1474-0XKT,B1474-0XL1,B1474-0XL0,B1474-0XKZ.

Plec de condicions

1.- DEFINICIÓ I CONDICIONS DELS ELEMENTS

Equip destinat a ser dut o subjectat pel treballador perquè el protegeixi d'un o diversos riscos que puguin amenaçar la seva seguretat o la seva salut, així com qualsevol complement o accessori destinat a tal fi.
S'han considerat els tipus següents:
- Proteccions del cap
- Proteccions per a l'aparell ocular i la cara
- Proteccions per a l'aparell auditiu
- Proteccions per a l'aparell respirarori
- Proteccions de les extremitats superiors
- Proteccions de les extremitats inferiors
- Proteccions del cos
- Protecció del tronc
- Protecció per treball a la intempèrie
- Roba i peces de senyalització
- Protecció personal contra contactes elèctrics
Resten expressament exclosos:
- La roba de treball corrent i els uniformes que no estiguin específicament destinats a protegir la salut o la integritat física del treballador
- Es equips dels serveis de socors i salvament

- Els EPI dels militars, dels policies i de les persones dels serveis de manteniment de l'ordre
- Els EPI dels mitjans de transport per carretera
- El material d'esport
- El material d'autodefensa o de dissuasió
- Els aparells portàtils per a la detecció i senyalització dels riscos i dels factors de molèstia

CARACTERÍSTIQUES GENERALS:

Es tracta d'uns equips que actuen a mode de coberta o pantalla portàtil, individualitzada per a cada usuari, destinats a reduir les conseqüències derivades del contacte de la zona del cos protegida, amb una energia fora de control, d'intensitat inferior a la previsible resistència física de l'EPI.

La seva eficàcia resta limitada a la seva capacitat de resistència a la força fora de control que incideixi amb la part del cos protegida per l'usuari, a la seva correcta utilització i manteniment, així com a la formació i voluntat del beneficiari per al seu emprament en les condicions previstes pel fabricant. La seva utilització haurà de quedar restringida a l'absència de garanties preventives adequades, per inexistència de MAUP, o en el seu defecte SPC d'eficàcia equivalent.

Els EPI hauran de proporcionar una protecció eficaç davant els riscos que motiven el seu ús, sense suposar por si mateixos o ocasionar riscos addicionals ni molèsties innecessàries.

PROTECCIONS DEL CAP:

Els cascos de seguretat podran ser amb ala completa al seu voltant, protegint en part les orelles i el coll, o bé amb visera damunt el front únicament, i en els dos casos hauran de complir els següents requisits:

Compren la defensa del crani, cara, coll i completarà el seu ús, la protecció específica d'ulls i oïdes.

- Estaran formats per l'envolvent exterior del casc pròpiament dit, i d'arnès o atallatge d'adaptació al cap, el qual constitueix la seva part en contacte i va proveït d'una barballera ajustable a la mida. Aquest atallatge, serà regulable a les diferents mides dels caps, la fixació al casc haurà de ser sòlida, deixant una llum lliure de 2 a 4 cm entre ell mateix i la paret interior del casc, a fi d'amortir els impactes. A l'interior del frontis de l'atallatge, s'haurà de disposar d'un dessuador de "cuirson" o material astringent similar. Les parts en contacte amb el cap hauran de ser reemplaçables fàcilment.
- Han de ser fabricats amb material resistent a l'impacte mecànic, sense perjudici de la lleugeresa, no sobrepassant en cap cas els 0,450 kg de pes
- Es protegirà al treballador davant les descàrregues elèctriques i les radiacions calorífiques i hauran de ser incombustibles o de combustió lenta; s'hauran de protegir de les radiacions calorífiques i descàrregues elèctriques fins als 17.000 voltis sense perforar-se
- S'hauran de substituir aquells cascos que hagin patit impactes violents, encara que no se'ls hi aprecii exteriorment cap deteriorament. Es considerarà un envelliment del material en el termini d'uns quatre anys, transcorreguts els quals des de la data de fabricació (injectada en relleu a l'interior) s'hauran de donar de baixa, encara que no estiguin fets servir i es trobin emmagatzemats
- Han de ser d'ús personal, podent-se acceptar en construcció l'ús per altres usuaris posteriors, previ el seu rentat sèptic i substitució íntegra dels atallatges interiors per altres, totalment nous

PROTECCIONS PER A L'APARELL OCULAR I LA CARA:

La protecció de l'aparell ocular s'efectuarà mitjançant la utilització d'ulleres, pantalles transparents o viseres.

Les ulleres protectores reuniran les característiques mínimes següents:

- Les armadures metàl·liques o de material plàstic seran lleugeres, indeformables a l'escalfor, incombustibles, còmodes i de disseny anatòmic sense perjudici de la seva resistència i eficàcia.
- Quan es treballi amb vapors, gasos o pols molt fina, hauran de ser completament tancades i ajustades a la cara, amb visor amb tractament antientelat; en els casos d'ambients agressius de pols grossa i líquids, seran com els anteriors, però portaran incorporats botons de ventilació indirecta o tamís antiestàtic; en els dames casos seran de muntura de tipus normal i amb proteccions laterals que podran ser perforades per a una millor ventilació.
- Quan no existeixi perill d'impactes per partícules dures, es podran fer servir ulleres de protecció tipus "panoràmiques" amb armadura de vinil flexible i amb el visor de policarbonat o acetat transparent.
- Hauran de ser de fàcil neteja i reduiran al mínim el camp visual.
- En ambients de pols fi, amb ambient xafogós o humit, el visor haurà de ser de reixeta metàl·lica (tipus picapedrer) per impedir l'entelament.

Els mitjans de protecció de la cara podran ser de diversos tipus:

- Pantalla abatible amb arnès propi
- Pantalla abatible subjectada al casc de protecció

- Pantalles amb protecció de cap, fixes o abatibles
- Pantalles sostingudes amb la mà

Les pantalles contra la projecció de cossos físics hauran de ser de material orgànic, transparent, lliures d'estries, ratlles o deformacions. Podran ser de xarxa metàl·lica prima o proveïdes d'un visor amb vidre inestellable.
Als treballs elèctrics realitzats en proximitats de zones de tensió, l'aparell de la pantalla haurà d'estar construït amb material absolutament aïllant i el visor lleugerament enfosquit, en previsió de ceguesa per encebada intempestiva de l'arc elèctric.
Les utilitzades en previsió d'escalfor, hauran de ser de "Kevlar" o de teixit aluminitzat reflectant (l'amiant i teixits asbèstics estan totalment prohibits), amb un visor corresponent, equipat amb vidre resistent a la temperatura que haurà de suportar.
Les pantalles per soldadures, bé siguin de mà, com d'altre tipus hauran de ser fabricades preferentment amb polièster reforçat amb fibra de vidre o en defecte amb fibra vulcanitzada.
Les que es facin servir per a soldadura elèctrica no hauran de tenir cap part metàl·lica a l'exterior, a fi d'evitar els contactes accidentals amb la pinça de soldar.
Vidres de protecció:
- Els lents per ulleres de protecció, tant els de vidre (mineral) com els de plàstic transparent (orgànic) hauran de ser òpticament neutres, lliures de bombolles, taques, ondulacions i altres defectes, i les incolores hauran de transmetre no menys del 89% de les radiacions incidents.
- En el sector de la construcció, per a la seva resistència impossibilitat de rallat i entelament, el tipus de visor més polivalent i eficaç, acostuma a ser el de reixeta metàl·lica d'acer, tipus sedàs, tradicional de les ulleres de picapedrer.

PROTECCIONS PER A L' APARELL AUDITIU:
Els elements de protecció auditiva, seran sempre d'ús individual.
PROTECCIONS PER A L'APARELL RESPIRATORI:
Els equips protectors de l'aparell respiratori compliran les següents característiques:
- Seran de tipus i utilització apropiat al risc.
- S'adaptaran completament al contorn facial de l'usuari, per evitar filtracions.
- Determinaran les mínimes molèsties a l'usuari.
- Les parts amb contacte amb la pell hauran de ser de goma especialment tractada o de neoprè per evitar la irritació de l'epidermis.
- En l'ús de mascaretes facials dotades de visors panoràmics, per als usuaris que necessitin l'ús d'ulleres amb vidres correctors, es disposarà al seu interior el dispositiu portavidres, subministrats a l'efecte pel fabricant de l'equip respiratori, i els oculars correctors específics per l'usuari.

PROTECCIONS DE LES EXTREMITATS SUPERIORS:
La protecció de mans, avantbraç, i braç es farà mitjançant guants, mànegues, mitjons i maniguets seleccionats per prevenir els riscos existents i per evitar la dificultat de moviments al treballador.
Aquests elements de protecció seran de goma o cautxú, clorur de polivinil, cuir adobat al crom, teixit termoaïllant, punt, lona, pell flor, serratge, malla metàl·lica, làtex rugós antitallada, etc., segons les característiques o riscos del treball a realitzar.
Per a les maniobres amb electricitat s'hauran de fer servir guants de cautxú, neoprè o matèries plàstiques que portin marcat en forma indeleble el voltatge màxim per al qual han estat fabricats.
Com a complement, si procedeix, es faran servir cremes protectores i guants tipus cirurgià.
PROTECCIONS DE LES EXTREMITATS INFERIORS:
En treballs en risc d'accidents mecànics als peus, serà obligatori l'ús de botes de seguretat amb reforços metàl·lics a la puntera, que estarà tractada i fosfatada per evitar la corrosió.
Davant el risc derivat de l'ús de líquids corrosius, o davant riscos químics, es farà ús de calçat de sola de cautxú, neoprè o poliuretà, cuir especialment tractat i s'haurà de substituir el cosit per la vulcanització a la unió del cos al bloc del pis.
La protecció davant l'aigua i la humitat, s'efectuarà amb botes altes de PVC, que hauran de tenir la puntera metàl·lica de protecció mecànica per a la realització de treballs en moviments de terres i realització d'estructures i enderroc.
En aquelles operacions que les espurnes resultin perilloses, en no tenir elements de ferro o acer, la tanca serà per poder desfer-se'n ràpid per tal d'obrir-la ràpidament davant l'eventual introducció de partícules incandescents.
La protecció de les extremitats inferiors es completarà, quan sigui necessari, amb l'ús de cobriment de peus i polaines de cuir adobat, cautxú o teixit ignífug.
Els turmells i llengüeta disposaran de coixinets de protecció, el calçat de seguretat serà de materials transpirables i disposaran de plantilles anticlaus.
PROTECCIONS DEL COS:
Els cinturons reuniran les següents característiques:
- Seran de cinta teixida en poliamida de primera qualitat o fibra sintètica d'alta tenacitat apropiada, sense reblons i amb costures cosides.

- Tindran una amplada entre 10 i 20 cm, una espessor no inferior a 4mm, i llargària el més reduïda possible.
- Es revisaran sempre abans del seu ús, i es llençaran quan tinguin talls, esquerdes o filaments que comprometin la seva resistència, calculada per al cos humà en caiguda lliure des d'una alçada de 5 m o quan la data de fabricació sigui superior als 4 anys.
- Aniran previstos d'anelles per on passaran la corda salvacaigudes, que no podran anar subjectes mitjançant reblons.
- La corda salvacaigudes serà de poliamida d'alta tenacitat, amb un diàmetre de 12 mm. La sirga d'amarrador també serà de poliamida, però de 16 mm de diàmetre.

PROTECCIÓ PER A TREBALL A LA INTEMPÈRIE:
Els equips protectors integral per al cos davant de les inclemències meteorològiques compliran les següents característiques:
- Que no obstaculitzin la llibertat de moviments.
- Que tinguin poder de retenció/evacuació del calor.
- Que la capacitat de transport de la suor sigui adequada.
- Facilitat d'aireació.

Les peces impermeables disposaran d'esclavines i registres de ventilació per a permetre l'evaporació de la suor.
ROBA I PECES DE SENYALITZACIÓ:
Els equips protectors destinats a la seguretat-senyalització de l'usuari compliran les següents característiques:
- Que no obstaculitzin la llibertat de moviments.
- Que tinguin poder de retenció/evacuació del calor.
- Que la capacitat de transport de la suor sigui adequada.
- Facilitat d'aireació.
- Que siguin visibles a temps pel destinatari.

2.- CONDICIONS DE SUBMINISTRAMENT I EMMAGATZEMATGE

ELECCIÓ:
Els EPI hauran de ser seleccionats amb el coneixement de les condicions i tasques relacionades amb l'usuari, tenint en compte les tasques implicades i les dades proporcionades pel fabricant.
Tant el comprador com l'usuari hauran de comprovar que l'EPI ha estat dissenyat i fabricat de la forma següent:
- La peça de protecció disposa d'un disseny i dimensions que per la seva estètica, no creí sensació de ridícul a l'usuari. Els materials i components de l'EPI no hauran d'afectar adversament al beneficiari de la seva utilització.
- Haurà d'oferir a l'usuari el major grau de comoditat possible que estigui en consonància amb la protecció adequada.
- Les parts de l'EPI que entrin en contacte amb l'usuari hauran d'estar lliures de rugositats, cantells agut i ressalts que puguin produir irritacions o ferides.
- El seu disseny haurà de facilitar la seva correcta col·locació sobre l'usuari i haurà de garantir que restarà en el seu lloc durant el temps d'emprament previsible, tenint en compte els factors ambientals, junt amb els moviments i postures que l'usuari pugui adoptar durant el treball. A aquest fi, hauran de proveir-se dels mitjans apropiats, tal com sistemes d'ajustament o gamma de talles adequades, perquè permetin que l'EPI s'adapti a la morfologia de l'usuari.
- L'EPI haurà de ser tant lleuger com sigui possible, sense perjudici de la resistència i l'eficàcia del seu disseny.
- Quan sigui possible, l'EPI tindrà una baixa resistència al vapor d'aigua.
- La designació de la talla de cada peça de treball comprendrà al menys 2 dimensions de control, en centímetres: 1) La altura i el contorn de pit o bust, ó 2) L'altura i la cintura.

Per a l'elecció dels EPI, l'emprador haurà de dur a terme les següents actuacions prèvies:
- Analitzar i avaluar els riscos existents que no puguin evitar-se o eliminar-se suficientment per altres mitjans. Per a l'inventari dels riscos se seguirà l'esquema de l'Annex II del RD 773/1997, de 30 de maig.
- Definir les característiques que hauran de reunir els EPI per a garantir la seva funció, tenint en compte la naturalesa i magnitud dels riscos que els hauran de protegir, així com els factors addicionals de risc que puguin constituir els propis EPI o la seva utilització. Per a l'avaluació d'EPI se seguiran les indicacions de l'Annex IV del RD 773/1997, de 30 de maig.
- Comparar les característiques dels EPI existents en el mercat amb les definides a l'apartat anterior.

Per a la normalització interna d'empresa dels EPI atenent a les conclusions de les actuacions prèvies d'avaluació de riscos, definició de característiques requerides i les existents en el mercat, l'emprador haurà de comprovar que compleixi amb les condicions i requisits establerts

a l'Art. 5 del RD 773/1997, de 30 de maig, en funció de les modificacions significatives que l'evolució de la tècnica determini en els riscos, en les mesures tècniques i organitzatives, en els SPC i en les prestacions funcionals dels propis EPI.

PROTECCIONS DEL CAP:

Els mitjans de protecció del cap seran seleccionats en funció de les següents activitats:

- Obres de construcció, i especialment, activitats a sota o a prop de bastides i llocs de treball situats en altura, obres d'encofrat i desencofrat, muntatge i instal·lació de bastides i demolició.
- Treballs en ponts metàl·lics, edificis i estructures metàl·liques de gran altura, pals, torres, obres i muntatges metàl·lics, de caldereria i conduccions tubulars.
- Obres en foses, rases, pous i galeries.
- Moviments de terra i obres en roca.
- Treballs en explotacions de fons, en canteres, explotacions a cel obert i desplaçaments de runes.
- Utilització de pistoles fixaclaus.
- Treballs amb explosius.
- Activitats en ascensors, mecanismes elevadors, grues i mitjans de transport.
- Manteniment d'obres i instal·lacions industrials.

PROTECCIONS PER A L'APARELL OCULAR I LA CARA:

Protecció de l'aparell ocular:

- Els mitjans de protecció ocular seran seleccionats en funció de les activitats amb riscos de:
- Topades o impactes amb partícules o cossos sòlids.
- Acció de pols i fums.
- Projecció o esquitxada de líquids freds, calents, càustics o materials fosos.
- Substàncies perilloses per la seva intensitat o naturalesa.
- Radiacions perilloses per la seva intensitat o naturalesa.
- Enlluernament

Protecció de la cara:

- Els mitjans de protecció facial seran seleccionats en funció de les següents activitats:
- Treballs de soldadura, esmerilat, polit i/o tall.
- Treballs de perforació i burinat.
- Talla i tractament de pedres.
- Manipulació de pistoles fixaclaus d'impacte.
- Utilització de maquinària que generen encenalls curts.
- Recollida i fragmentació de vidre, ceràmica.
- Treball amb raig projector d'abrasius granulars.
- Manipulació o utilització de productes àcids i alcalins, desinfectants i detergents corrosius.
- Manipulació o utilització de dispositius amb raig líquid.
- Activitats en un entorn de calor radiant.
- Treballs que desprenen radiacions.
- Treballs elèctrics en tensió, en baixa tensió.

PROTECCIONS PER A L' APARELL AUDITIU:

Els mitjans de protecció auditiva seran seleccionats en funció de les següents activitats:

- Treballs amb utilització de dispositius d'aire comprimit.
- Treballs de percussió.
- Treballs d'arrancada i abrasió en recintes angostos o confinats.

PROTECCIONS PER A L'APARELL RESPIRATORI:

Els mitjans de protecció de l'aparell respiratori seran seleccionats en funció dels següents riscos:

- Pols, fums i boires.
- Vapors metàl·lics i orgànics.
- Gasos tòxics industrials.
- Monòxid de carboni.
- Baixa concentració d'oxigen respirable.

PROTECCIONS DE LES EXTREMITATS SUPERIORS:

Els mitjans de protecció de les extremitats superiors, mitjançant la utilització de guants, aquests seran seleccionats en funció de les següents activitats:

- Treballs de soldadura.
- Manipulació d'objectes amb arestes tallants.
- Manipulació o utilització de productes àcids i alcalins.
- Treballs amb risc elèctric.

PROTECCIONS DE LES EXTREMITATS INFERIORS:

Per a la protecció dels peus, en els casos que s'indiquin seguidament, es dotarà al treballador de calçat de seguretat, adaptat als riscos a prevenir en funció de l'activitat:

Calçat de protecció i de seguretat:

- Treballs d'obra grossa, enginyeria civil i construcció de carreteres
- Treballs en bastides
- Obres de demolició d'obra grossa
- Obres de construcció de formigó i d'elements prefabricats que incloguin encofrat i desencofrat
- Activitats en obres de construcció o àrees d'emmagatzematge
- Obres d'ensostrat
- Treballs d'estructura metàl·lica
- Treballs de muntatge i instal·lacions metàl·lics
- Treballs en canteres, explotacions a cel obert i desplaçament de runes
- Treballs de transformació de materials lítics
- Manipulació i tractament de vidre
- Revestiment de materials termoaïllants
- Prefabricats per a la construcció

Sabates de seguretat amb taló o sola correguda i sola antiperforant:
- Obres d'ensostrat

Calçat i cobriment de calçat de seguretat amb sola termoaïllant:
- Activitats sobre i amb masses ardents o fredes

Polaines, calçat i cobriment de calçat per poder desfer-se'n ràpid en cas de penetració de masses en fusió:
- Soldadors

PROTECCIONS DEL COS:

Els mitjans de protecció personal anticaigudes d'alçada, seran seleccionats en funció de les següents activitats:
- Treballs en bastides.
- Muntatge de peces prefabricades.
- Treballs en pals i torres.
- Treballs en cabines de grues situades en altura.

PROTECCIÓ DEL TRONC:

Els mitjans de protecció del tronc seran seleccionats en funció dels riscos derivats de les activitats:

Peces i equips de protecció:
- Manipulació o utilització de productes àcids i alcalins, desinfectants i detergents corrosius.
- Treballs amb masses ardents o permanència a prop d'aquestes i en ambient calent.
- Manipulació de vidre pla.
- Treballs de rajat de sorra.
- Treballs en cambres frigorífiques.

Roba de protecció antiinflamable:
- Treballs de soldadura en locals exigus.

Davantals antiperforants:
- Manipulació de ferramentes de talls manuals, quan la fulla hagi d'orientar-se cap el cos.

Davantals de cuiro i altres materials resistents a partícules i guspires incandescents:
- Treballs de soldadura.
- Treballs de forja.
- Treballs de fosa i emmotllament.

PROTECCIÓ PERSONAL CONTRA CONTACTES ELÈCTRICS:

Els mitjans de protecció personal a les immediacions de zones en tensió elèctrica, seran seleccionats en funció de les següents activitats:
- Treballs de muntatge elèctric
- Treballs de manteniment elèctric
- Treballs d'explotació i transport elèctric

SUBMINISTRAMENT I EMMAGATZEMATGE:

Es subministraran embalats en caixes, classificats per models o tipus homogenis, etiquetats amb les següents dades:
- Nom, marca comercial o altre mitjà d'identificació del fabricant o el seu representant autoritzat.
- Designació del tipus de producte, nom comercial o codi.
- Designació de la talla.
- Número de la norma EN específica.
- Etiqueta de compte: Instruccions de rentat o neteja segons Norma ISO 3759.

Es seguiran les recomanacions d'emmagatzematge i atenció, fixats pel fabricant.

Es reemplaçaran els elements, es netejaran, desinfectaran i es col·locaran en el lloc assignat, seguint les instruccions del fabricant.

S'emmagatzemaran en compartiments amplis i secs, amb temperatures compreses entre 15 i 25ºC.

Els estocs i les entregues estaran documentades i custodiades, amb justificant de recepció i rebut, per un responsable delegat per l'emprador.

La vida útil dels EPI és limitada, podent ser deguda tant al seu desgast prematur per l'ús, com a la seva caducitat, que vindrà fixada pel termini de validesa establert pel fabricant, a partir de la seva data de fabricació (generalment estampillada a l'EPI), amb independència que hagi estat o no utilitzat.

3.- UNITAT I CRITERI D'AMIDAMENT

Unitat mesurada segons les especificacions de la DT.

4.- NORMATIVA DE COMPLIMENT OBLIGATORI

Ley 31/1995, de 8 de noviembre, de prevención de riesgos laborales.
Real Decreto 773/1997, de 30 de mayo, sobre disposiciones mínimas de seguridad y salud relativas a la utilización por los trabajadores de equipos de protección individual.
Real Decreto 1407/1992, de 20 de noviembre, por el que se regulan las condiciones para la comercialización y libre circulación intracomunitaria de los equipos de protección individual.
Real Decreto 159/1995, de 3 de febrero, por el que se modifica el real decreto 1407/1992, de 20 de noviembre, por el que se regula las condiciones para la comercialización y libre circulación intracomunitaria de los equipos de protección individual.
Resolución de 29 de abril de 1999, de la Dirección General de Industria y Tecnología, por la que se actualiza el anexo IV de la Resolución de 18 de marzo de 1998, de la Dirección General de Tecnología y Seguridad Industrial.
Resolución de 28 de julio de 2000, de la Dirección General de Política Tecnológica, por la que se actualiza el anexo IV de la Resolución de 29 de abril de 1999, de la Dirección General de Industria y Tecnología.

B1 - MATERIALS PER A PROTECCIONS INDIVIDUALS, COL·LECTIVES, IMPLANTACIÓ I ASISTÈNCIES TÈCNIQUES

B14 - MATERIALS PER A PROTECCIONS INDIVIDUALS

B147 - MATERIALS PER A PROTECCIONS DEL COS

B1477- - CASC DE SEGURETAT

0.- ELEMENTS QUE CONTEMPLA EL PLEC

B1477-07TR.

Plec de condicions

1.- DEFINICIÓ I CONDICIONS DELS ELEMENTS

Equip destinat a ser dut o subjectat pel treballador perquè el protegeixi d'un o diversos riscos que puguin amenaçar la seva seguretat o la seva salut, així com qualsevol complement o accessori destinat a tal fi.
S'han considerat els tipus següents:
- Proteccions del cap
- Proteccions per a l'aparell ocular i la cara
- Proteccions per a l'aparell auditiu
- Proteccions per a l'aparell respirarori
- Proteccions de les extremitats superiors
- Proteccions de les extremitats inferiors
- Proteccions del cos
- Protecció del tronc
- Protecció per treball a la intempèrie
- Roba i peces de senyalització
- Protecció personal contra contactes elèctrics

Resten expressament exclosos:

- La roba de treball corrent i els uniformes que no estiguin específicament destinats a protegir la salut o la integritat física del treballador
- Es equips dels serveis de socors i salvament
- Els EPI dels militars, dels policies i de les persones dels serveis de manteniment de l'ordre
- Els EPI dels mitjans de transport per carretera
- El material d'esport
- El material d'autodefensa o de dissuasió
- Els aparells portàtils per a la detecció i senyalització dels riscos i dels factors de molèstia

CARACTERÍSTIQUES GENERALS:

Es tracta d'uns equips que actuen a mode de coberta o pantalla portàtil, individualitzada per a cada usuari, destinats a reduir les conseqüències derivades del contacte de la zona del cos protegida, amb una energia fora de control, d'intensitat inferior a la previsible resistència física de l'EPI.

La seva eficàcia resta limitada a la seva capacitat de resistència a la força fora de control que incideixi amb la part del cos protegida per l'usuari, a la seva correcta utilització i manteniment, així com a la formació i voluntat del beneficiari per al seu emprament en les condicions previstes pel fabricant. La seva utilització haurà de quedar restringida a l'absència de garanties preventives adequades, per inexistència de MAUP, o en el seu defecte SPC d'eficàcia equivalent.

Els EPI hauran de proporcionar una protecció eficaç davant els riscos que motiven el seu ús, sense suposar por si mateixos o ocasionar riscos addicionals ni molèsties innecessàries.

PROTECCIONS DEL CAP:

Els cascos de seguretat podran ser amb ala completa al seu voltant, protegint en part les orelles i el coll, o bé amb visera damunt el front únicament, i en els dos casos hauran de complir els següents requisits:

Compren la defensa del crani, cara, coll i completarà el seu ús, la protecció específica d'ulls i oïdes.

- Estaran formats per l'envolvent exterior del casc pròpiament dit, i d'arnès o atallatge d'adaptació al cap, el qual constitueix la seva part en contacte i va proveït d'una barballera ajustable a la mida. Aquest atallatge, serà regulable a les diferents mides dels caps, la fixació al casc haurà de ser sòlida, deixant una llum lliure de 2 a 4 cm entre ell mateix i la paret interior del casc, a fi d'amortir els impactes. A l'interior del frontis de l'atallatge, s'haurà de disposar d'un dessuador de "cuirson" o material astringent similar. Les parts en contacte amb el cap hauran de ser reemplaçables fàcilment.
- Han de ser fabricats amb material resistent a l'impacte mecànic, sense perjudici de la lleugeresa, no sobrepassant en cap cas els 0,450 kg de pes
- Es protegirà al treballador davant les descàrregues elèctriques i les radiacions calorífiques i hauran de ser incombustibles o de combustió lenta; s'hauran de protegir de les radiacions calorífiques i descàrregues elèctriques fins als 17.000 voltis sense perforar-se
- S'hauran de substituir aquells cascos que hagin patit impactes violents, encara que no se'ls hi aprecii exteriorment cap deteriorament. Es considerarà un envelliment del material en el termini d'uns quatre anys, transcorreguts els quals des de la data de fabricació (injectada en relleu a l'interior) s'hauran de donar de baixa, encara que no estiguin fets servir i es trobin emmagatzemats
- Han de ser d'ús personal, podent-se acceptar en construcció l'ús per altres usuaris posteriors, previ el seu rentat sèptic i substitució íntegra dels atallatges interiors per altres, totalment nous

PROTECCIONS PER A L'APARELL OCULAR I LA CARA:

La protecció de l'aparell ocular s'efectuarà mitjançant la utilització d'ulleres, pantalles transparents o viseres.

Les ulleres protectores reuniran les característiques mínimes següents:

- Les armadures metàl·liques o de material plàstic seran lleugeres, indeformables a l'escalfor, incombustibles, còmodes i de disseny anatòmic sense perjudici de la seva resistència i eficàcia.
- Quan es treballi amb vapors, gasos o pols molt fina, hauran de ser completament tancades i ajustades a la cara, amb visor amb tractament antientelat; en els casos d'ambients agressius de pols grossa i líquids, seran com els anteriors, però portaran incorporats botons de ventilació indirecta o tamís antiestàtic; en els dames casos seran de muntura de tipus normal i amb proteccions laterals que podran ser perforades per a una millor ventilació.
- Quan no existeixi perill d'impactes per partícules dures, es podran fer servir ulleres de protecció tipus "panoràmiques" amb armadura de vinil flexible i amb el visor de policarbonat o acetat transparent.
- Hauran de ser de fàcil neteja i reduiran al mínim el camp visual.
- En ambients de pols fi, amb ambient xafogós o humit, el visor haurà de ser de reixeta metàl·lica (tipus picapedrer) per impedir l'entelament.

Els mitjans de protecció de la cara podran ser de diversos tipus:
- Pantalla abatible amb arnès propi
- Pantalla abatible subjectada al casc de protecció
- Pantalles amb protecció de cap, fixes o abatibles
- Pantalles sostingudes amb la mà

Les pantalles contra la projecció de cossos físics hauran de ser de material orgànic, transparent, lliures d'estries, ratlles o deformacions. Podran ser de xarxa metàl·lica prima o proveïdes d'un visor amb vidre inestellable.
Als treballs elèctrics realitzats en proximitats de zones de tensió, l'aparell de la pantalla haurà d'estar construït amb material absolutament aïllant i el visor lleugerament enfosquit, en previsió de ceguesa per encebada intempestiva de l'arc elèctric.
Les utilitzades en previsió d'escalfor, hauran de ser de "Kevlar" o de teixit aluminitzat reflectant (l'amiant i teixits asbèstics estan totalment prohibits), amb un visor corresponent, equipat amb vidre resistent a la temperatura que haurà de suportar.
Les pantalles per soldadures, bé siguin de mà, com d'altre tipus hauran de ser fabricades preferentment amb polièster reforçat amb fibra de vidre o en defecte amb fibra vulcanitzada. Les que es facin servir per a soldadura elèctrica no hauran de tenir cap part metàl·lica a l'exterior, a fi d'evitar els contactes accidentals amb la pinça de soldar.
Vidres de protecció:
- Els lents per ulleres de protecció, tant els de vidre (mineral) com els de plàstic transparent (orgànic) hauran de ser òpticament neutres, lliures de bombolles, taques, ondulacions i altres defectes, i les incolores hauran de transmetre no menys del 89% de les radiacions incidents.
- En el sector de la construcció, per a la seva resistència impossibilitat de rallat i entelament, el tipus de visor més polivalent i eficaç, acostuma a ser el de reixeta metàl·lica d'acer, tipus sedàs, tradicional de les ulleres de picapedrer.

PROTECCIONS PER A L' APARELL AUDITIU:
Els elements de protecció auditiva, seran sempre d'ús individual.
PROTECCIONS PER A L'APARELL RESPIRATORI:
Els equips protectors de l'aparell respiratori compliran les següents característiques:
- Seran de tipus i utilització apropiat al risc.
- S'adaptaran completament al contorn facial de l'usuari, per evitar filtracions.
- Determinaran les mínimes molèsties a l'usuari.
- Les parts amb contacte amb la pell hauran de ser de goma especialment tractada o de neoprè per evitar la irritació de l'epidermis.
- En l'ús de mascaretes facials dotades de visors panoràmics, per als usuaris que necessitin l'ús d'ulleres amb vidres correctors, es disposarà al seu interior el dispositiu portavidres, subministrats a l'efecte pel fabricant de l'equip respiratori, i els oculars correctors específics per l'usuari.

PROTECCIONS DE LES EXTREMITATS SUPERIORS:
La protecció de mans, avantbraç, i braç es farà mitjançant guants, mànegues, mitjons i maniguets seleccionats per prevenir els riscos existents i per evitar la dificultat de moviments al treballador.
Aquests elements de protecció seran de goma o cautxú, clorur de polivinil, cuir adobat al crom, teixit termoaïllant, punt, lona, pell flor, serratge, malla metàl·lica, làtex rugós antitallada, etc., segons les característiques o riscos del treball a realitzar.
Per a les maniobres amb electricitat s'hauran de fer servir guants de cautxú, neoprè o matèries plàstiques que portin marcat en forma indeleble el voltatge màxim per al qual han estat fabricats.
Com a complement, si procedeix, es faran servir cremes protectores i guants tipus cirurgià.
PROTECCIONS DE LES EXTREMITATS INFERIORS:
En treballs en risc d'accidents mecànics als peus, serà obligatori l'ús de botes de seguretat amb reforços metàl·lics a la puntera, que estarà tractada i fosfatada per evitar la corrosió.
Davant el risc derivat de l'ús de líquids corrosius, o davant riscos químics, es farà ús de calçat de sola de cautxú, neoprè o poliuretà, cuir especialment tractat i s'haurà de substituir el cosit per la vulcanització a la unió del cos al bloc del pis.
La protecció davant l'aigua i la humitat, s'efectuarà amb botes altes de PVC, que hauran de tenir la puntera metàl·lica de protecció mecànica per a la realització de treballs en moviments de terres i realització d'estructures i enderroc.
En aquelles operacions que les espurnes resultin perilloses, en no tenir elements de ferro o acer, la tanca serà per poder desfer-se'n ràpid per tal d'obrir-la ràpidament davant l'eventual introducció de partícules incandescents.
La protecció de les extremitats inferiors es completarà, quan sigui necessari, amb l'ús de cobriment de peus i polaines de cuir adobat, cautxú o teixit ignífug.
Els turmells i llengüeta disposaran de coixinets de protecció, el calçat de seguretat serà de materials transpirables i disposaran de plantilles anticlaus.
PROTECCIONS DEL COS:

Els cinturons reuniran les següents característiques:
- Seran de cinta teixida en poliamida de primera qualitat o fibra sintètica d'alta tenacitat apropiada, sense reblons i amb costures cosides.
- Tindran una amplada entre 10 i 20 cm, una espessor no inferior a 4mm, i llargària el més reduïda possible.
- Es revisaran sempre abans del seu ús, i es llençaran quan tinguin talls, esquerdes o filaments que comprometin la seva resistència, calculada per al cos humà en caiguda lliure des d'una alçada de 5 m o quan la data de fabricació sigui superior als 4 anys.
- Aniran previstos d'anelles per on passaran la corda salvacaigudes, que no podran anar subjectes mitjançant reblons.
- La corda salvacaigudes serà de poliamida d'alta tenacitat, amb un diàmetre de 12 mm. La sirga d'amarrador també serà de poliamida, però de 16 mm de diàmetre.

PROTECCIÓ PER A TREBALL A LA INTEMPÈRIE:
Els equips protectors integral per al cos davant de les inclemències meteorològiques compliran les següents característiques:
- Que no obstaculitzin la llibertat de moviments.
- Que tinguin poder de retenció/evacuació del calor.
- Que la capacitat de transport de la suor sigui adequada.
- Facilitat d'aireació.

Les peces impermeables disposaran d'esclavines i registres de ventilació per a permetre l'evaporació de la suor.

ROBA I PECES DE SENYALITZACIÓ:
Els equips protectors destinats a la seguretat-senyalització de l'usuari compliran les següents característiques:
- Que no obstaculitzin la llibertat de moviments.
- Que tinguin poder de retenció/evacuació del calor.
- Que la capacitat de transport de la suor sigui adequada.
- Facilitat d'aireació.
- Que siguin visibles a temps pel destinatari.

2.- CONDICIONS DE SUBMINISTRAMENT I EMMAGATZEMATGE

ELECCIÓ:
Els EPI hauran de ser seleccionats amb el coneixement de les condicions i tasques relacionades amb l'usuari, tenint en compte les tasques implicades i les dades proporcionades pel fabricant.
Tant el comprador com l'usuari hauran de comprovar que l'EPI ha estat dissenyat i fabricat de la forma següent:
- La peça de protecció disposa d'un disseny i dimensions que per la seva estètica, no creí sensació de ridícul a l'usuari. Els materials i components de l'EPI no hauran d'afectar adversament al beneficiari de la seva utilització.
- Haurà d'oferir a l'usuari el major grau de comoditat possible que estigui en consonància amb la protecció adequada.
- Les parts de l'EPI que entrin en contacte amb l'usuari hauran d'estar lliures de rugositats, cantells agut i ressalts que puguin produir irritacions o ferides.
- El seu disseny haurà de facilitar la seva correcta col·locació sobre l'usuari i haurà de garantir que restarà en el seu lloc durant el temps d'emprament previsible, tenint en compte els factors ambientals, junt amb els moviments i postures que l'usuari pugui adoptar durant el treball. A aquest fi, hauran de proveir-se dels mitjans apropiats, tal com sistemes d'ajustament o gamma de talles adequades, perquè permetin que l'EPI s'adapti a la morfologia de l'usuari.
- L'EPI haurà de ser tant lleuger com sigui possible, sense perjudici de la resistència i l'eficàcia del seu disseny.
- Quan sigui possible, l'EPI tindrà una baixa resistència al vapor d'aigua.
- La designació de la talla de cada peça de treball comprendrà al menys 2 dimensions de control, en centímetres: 1) La altura i el contorn de pit o bust, ó 2) L'altura i la cintura.

Per a l'elecció dels EPI, l'emprador haurà de dur a terme les següents actuacions prèvies:
- Analitzar i avaluar els riscos existents que no puguin evitar-se o eliminar-se suficientment per altres mitjans. Per a l'inventari dels riscos se seguirà l'esquema de l'Annex II del RD 773/1997, de 30 de maig.
- Definir les característiques que hauran de reunir els EPI per a garantir la seva funció, tenint en compte la naturalesa i magnitud dels riscos que els hauran de protegir, així com els factors addicionals de risc que puguin constituir els propis EPI o la seva utilització. Per a l'avaluació d'EPI se seguiran les indicacions de l'Annex IV del RD 773/1997, de 30 de maig.
- Comparar les característiques dels EPI existents en el mercat amb les definides a l'apartat anterior.

Per a la normalització interna d'empresa dels EPI atenent a les conclusions de les actuacions prèvies d'avaluació de riscos, definició de característiques requerides i les existents en el mercat, l'emprador haurà de comprovar que compleixi amb les condicions i requisits establerts a l'Art. 5 del RD 773/1997, de 30 de maig, en funció de les modificacions significatives que l'evolució de la tècnica determini en els riscos, en les mesures tècniques i organitzatives, en els SPC i en les prestacions funcionals dels propis EPI.

PROTECCIONS DEL CAP:

Els mitjans de protecció del cap seran seleccionats en funció de les següents activitats:

- Obres de construcció, i especialment, activitats a sota o a prop de bastides i llocs de treball situats en altura, obres d'encofrat i desencofrat, muntatge i instal·lació de bastides i demolició.
- Treballs en ponts metàl·lics, edificis i estructures metàl·liques de gran altura, pals, torres, obres i muntatges metàl·lics, de caldereria i conduccions tubulars.
- Obres en foses, rases, pous i galeries.
- Moviments de terra i obres en roca.
- Treballs en explotacions de fons, en canteres, explotacions a cel obert i desplaçaments de runes.
- Utilització de pistoles fixaclaus.
- Treballs amb explosius.
- Activitats en ascensors, mecanismes elevadors, grues i mitjans de transport.
- Manteniment d'obres i instal·lacions industrials.

PROTECCIONS PER A L'APARELL OCULAR I LA CARA:

Protecció de l'aparell ocular:

- Els mitjans de protecció ocular seran seleccionats en funció de les activitats amb riscos de:
- Topades o impactes amb partícules o cossos sòlids.
- Acció de pols i fums.
- Projecció o esquitxada de líquids freds, calents, càustics o materials fosos.
- Substàncies perilloses per la seva intensitat o naturalesa.
- Radiacions perilloses per la seva intensitat o naturalesa.
- Enlluernament

Protecció de la cara:

- Els mitjans de protecció facial seran seleccionats en funció de les següents activitats:
- Treballs de soldadura, esmerilat, polit i/o tall.
- Treballs de perforació i burinat.
- Talla i tractament de pedres.
- Manipulació de pistoles fixaclaus d'impacte.
- Utilització de maquinària que generen encenalls curts.
- Recollida i fragmentació de vidre, ceràmica.
- Treball amb raig projector d'abrasius granulars.
- Manipulació o utilització de productes àcids i alcalins, desinfectants i detergents corrosius.
- Manipulació o utilització de dispositius amb raig líquid.
- Activitats en un entorn de calor radiant.
- Treballs que desprenen radiacions.
- Treballs elèctrics en tensió, en baixa tensió.

PROTECCIONS PER A L' APARELL AUDITIU:

Els mitjans de protecció auditiva seran seleccionats en funció de les següents activitats:

- Treballs amb utilització de dispositius d'aire comprimit.
- Treballs de percussió.
- Treballs d'arrancada i abrasió en recintes angostos o confinats.

PROTECCIONS PER A L'APARELL RESPIRATORI:

Els mitjans de protecció de l'aparell respiratori seran seleccionats en funció dels següents riscos:

- Pols, fums i boires.
- Vapors metàl·lics i orgànics.
- Gasos tòxics industrials.
- Monòxid de carboni.
- Baixa concentració d'oxigen respirable.

PROTECCIONS DE LES EXTREMITATS SUPERIORS:

Els mitjans de protecció de les extremitats superiors, mitjançant la utilització de guants, aquests seran seleccionats en funció de les següents activitats:

- Treballs de soldadura.
- Manipulació d'objectes amb arestes tallants.
- Manipulació o utilització de productes àcids i alcalins.
- Treballs amb risc elèctric.

PROTECCIONS DE LES EXTREMITATS INFERIORS:

Per a la protecció dels peus, en els casos que s'indiquin seguidament, es dotarà al treballador de calçat de seguretat, adaptat als riscos a prevenir en funció de l'activitat:
Calçat de protecció i de seguretat:
- Treballs d'obra grossa, enginyeria civil i construcció de carreteres
- Treballs en bastides
- Obres de demolició d'obra grossa
- Obres de construcció de formigó i d'elements prefabricats que incloguin encofrat i desencofrat
- Activitats en obres de construcció o àrees d'emmagatzematge
- Obres d'ensostrat
- Treballs d'estructura metàl·lica
- Treballs de muntatge i instal·lacions metàl·lics
- Treballs en canteres, explotacions a cel obert i desplaçament de runes
- Treballs de transformació de materials lítics
- Manipulació i tractament de vidre
- Revestiment de materials termoaïllants
- Prefabricats per a la construcció

Sabates de seguretat amb taló o sola correguda i sola antiperforant:
- Obres d'ensostrat

Calçat i cobriment de calçat de seguretat amb sola termoaïllant:
- Activitats sobre i amb masses ardents o fredes

Polaines, calçat i cobriment de calçat per poder desfer-se'n ràpid en cas de penetració de masses en fusió:
- Soldadors

PROTECCIONS DEL COS:
Els mitjans de protecció personal anticaigudes d'alçada, seran seleccionats en funció de les següents activitats:
- Treballs en bastides.
- Muntatge de peces prefabricades.
- Treballs en pals i torres.
- Treballs en cabines de grues situades en altura.

PROTECCIÓ DEL TRONC:
Els mitjans de protecció del tronc seran seleccionats en funció dels riscos derivats de les activitats:
Peces i equips de protecció:
- Manipulació o utilització de productes àcids i alcalins, desinfectants i detergents corrosius.
- Treballs amb masses ardents o permanència a prop d'aquestes i en ambient calent.
- Manipulació de vidre pla.
- Treballs de rajat de sorra.
- Treballs en cambres frigorífiques.

Roba de protecció antiinflamable:
- Treballs de soldadura en locals exigus.

Davantals antiperforants:
- Manipulació de ferramentes de talls manuals, quan la fulla hagi d'orientar-se cap el cos.

Davantals de cuiro i altres materials resistents a partícules i guspires incandescents:
- Treballs de soldadura.
- Treballs de forja.
- Treballs de fosa i emmotllament.

PROTECCIÓ PERSONAL CONTRA CONTACTES ELÈCTRICS:
Els mitjans de protecció personal a les immediacions de zones en tensió elèctrica, seran seleccionats en funció de les següents activitats:
- Treballs de muntatge elèctric
- Treballs de manteniment elèctric
- Treballs d'explotació i transport elèctric

SUBMINISTRAMENT I EMMAGATZEMATGE:
Es subministraran embalats en caixes, classificats per models o tipus homogenis, etiquetats amb les següents dades:
- Nom, marca comercial o altre mitjà d'identificació del fabricant o el seu representant autoritzat.
- Designació del tipus de producte, nom comercial o codi.
- Designació de la talla.
- Número de la norma EN específica.
- Etiqueta de compte: Instruccions de rentat o neteja segons Norma ISO 3759.

Es seguiran les recomanacions d'emmagatzematge i atenció, fixats pel fabricant.
Es reemplaçaran els elements, es netejaran, desinfectaran i es col·locaran en el lloc assignat, seguint les instruccions del fabricant.

S'emmagatzemaran en compartiments amplis i secs, amb temperatures compreses entre 15 i 25ºC.
Els estocs i les entregues estaran documentades i custodiades, amb justificant de recepció i rebut, per un responsable delegat per l'emprador.
La vida útil dels EPI és limitada, podent ser deguda tant al seu desgast prematur per l'ús, com a la seva caducitat, que vindrà fixada pel termini de validesa establert pel fabricant, a partir de la seva data de fabricació (generalment estampillada a l'EPI), amb independència que hagi estat o no utilitzat.

3.- UNITAT I CRITERI D'AMIDAMENT

Unitat mesurada segons les especificacions de la DT.

4.- NORMATIVA DE COMPLIMENT OBLIGATORI

Ley 31/1995, de 8 de noviembre, de prevención de riesgos laborales.
Real Decreto 773/1997, de 30 de mayo, sobre disposiciones mínimas de seguridad y salud relativas a la utilización por los trabajadores de equipos de protección individual.
Real Decreto 1407/1992, de 20 de noviembre, por el que se regulan las condiciones para la comercialización y libre circulación intracomunitaria de los equipos de protección individual.
Real Decreto 159/1995, de 3 de febrero, por el que se modifica el real decreto 1407/1992, de 20 de noviembre, por el que se regula las condiciones para la comercialización y libre circulación intracomunitaria de los equipos de protección individual.
Resolución de 29 de abril de 1999, de la Dirección General de Industria y Tecnología, por la que se actualiza el anexo IV de la Resolución de 18 de marzo de 1998, de la Dirección General de Tecnología y Seguridad Industrial.
Resolución de 28 de julio de 2000, de la Dirección General de Política Tecnológica, por la que se actualiza el anexo IV de la Resolución de 29 de abril de 1999, de la Dirección General de Industria y Tecnología.

B1 - MATERIALS PER A PROTECCIONS INDIVIDUALS, COL·LECTIVES, IMPLANTACIÓ I ASISTÈNCIES TÈCNIQUES

B14 - MATERIALS PER A PROTECCIONS INDIVIDUALS

B147 - MATERIALS PER A PROTECCIONS DEL COS

B1478- - CINTURÓ ANTIVIBRACIÓ

0.- ELEMENTS QUE CONTEMPLA EL PLEC

B1478-0XLD.

Plec de condicions

1.- DEFINICIÓ I CONDICIONS DELS ELEMENTS

Equip destinat a ser dut o subjectat pel treballador perquè el protegeixi d'un o diversos riscos que puguin amenaçar la seva seguretat o la seva salut, així com qualsevol complement o accessori destinat a tal fi.
S'han considerat els tipus següents:
- Proteccions del cap
- Proteccions per a l'aparell ocular i la cara
- Proteccions per a l'aparell auditiu
- Proteccions per a l'aparell respirarori
- Proteccions de les extremitats superiors
- Proteccions de les extremitats inferiors
- Proteccions del cos
- Protecció del tronc
- Protecció per treball a la intempèrie

- Roba i peces de senyalització
- Protecció personal contra contactes elèctrics

Resten expressament exclosos:
- La roba de treball corrent i els uniformes que no estiguin específicament destinats a protegir la salut o la integritat física del treballador
- Es equips dels serveis de socors i salvament
- Els EPI dels militars, dels policies i de les persones dels serveis de manteniment de l'ordre
- Els EPI dels mitjans de transport per carretera
- El material d'esport
- El material d'autodefensa o de dissuasió
- Els aparells portàtils per a la detecció i senyalització dels riscos i dels factors de molèstia

CARACTERÍSTIQUES GENERALS:
Es tracta d'uns equips que actuen a mode de coberta o pantalla portàtil, individualitzada per a cada usuari, destinats a reduir les conseqüències derivades del contacte de la zona del cos protegida, amb una energia fora de control, d'intensitat inferior a la previsible resistència física de l'EPI.
La seva eficàcia resta limitada a la seva capacitat de resistència a la força fora de control que incideixi amb la part del cos protegida per l'usuari, a la seva correcta utilització i manteniment, així com a la formació i voluntat del beneficiari per al seu emprament en les condicions previstes pel fabricant. La seva utilització haurà de quedar restringida a l'absència de garanties preventives adequades, per inexistència de MAUP, o en el seu defecte SPC d'eficàcia equivalent.
Els EPI hauran de proporcionar una protecció eficaç davant els riscos que motiven el seu ús, sense suposar por si mateixos o ocasionar riscos addicionals ni molèsties innecessàries.

PROTECCIONS DEL CAP:
Els cascos de seguretat podran ser amb ala completa al seu voltant, protegint en part les orelles i el coll, o bé amb visera damunt el front únicament, i en els dos casos hauran de complir els següents requisits:
Compren la defensa del crani, cara, coll i completarà el seu ús, la protecció específica d'ulls i oïdes.
- Estaran formats per l'envolvent exterior del casc pròpiament dit, i d'arnès o atallatge d'adaptació al cap, el qual constitueix la seva part en contacte i va proveït d'una barballera ajustable a la mida. Aquest atallatge, serà regulable a les diferents mides dels caps, la fixació al casc haurà de ser sòlida, deixant una llum lliure de 2 a 4 cm entre ell mateix i la paret interior del casc, a fi d'amortir els impactes. A l'interior del frontis de l'atallatge, s'haurà de disposar d'un dessuador de "cuirson" o material astringent similar. Les parts en contacte amb el cap hauran de ser reemplaçables fàcilment.
- Han de ser fabricats amb material resistent a l'impacte mecànic, sense perjudici de la lleugeresa, no sobrepassant en cap cas els 0,450 kg de pes
- Es protegirà al treballador davant les descàrregues elèctriques i les radiacions calorífiques i hauran de ser incombustibles o de combustió lenta; s'hauran de protegir de les radiacions calorífiques i descàrregues elèctriques fins als 17.000 voltis sense perforar-se
- S'hauran de substituir aquells cascos que hagin patit impactes violents, encara que no se'ls hi apreciï exteriorment cap deteriorament. Es considerarà un envelliment del material en el termini d'uns quatre anys, transcorreguts els quals des de la data de fabricació (injectada en relleu a l'interior) s'hauran de donar de baixa, encara que no estiguin fets servir i es trobin emmagatzemats
- Han de ser d'ús personal, podent-se acceptar en construcció l'ús per altres usuaris posteriors, previ el seu rentat sèptic i substitució íntegra dels atallatges interiors per altres, totalment nous

PROTECCIONS PER A L'APARELL OCULAR I LA CARA:
La protecció de l'aparell ocular s'efectuarà mitjançant la utilització d'ulleres, pantalles transparents o viseres.
Les ulleres protectores reuniran les característiques mínimes següents:
- Les armadures metàl·liques o de material plàstic seran lleugeres, indeformables a l'escalfor, incombustibles, còmodes i de disseny anatòmic sense perjudici de la seva resistència i eficàcia.
- Quan es treballi amb vapors, gasos o pols molt fina, hauran de ser completament tancades i ajustades a la cara, amb visor amb tractament antientelat; en els casos d'ambients agressius de pols grossa i líquids, seran com els anteriors, però portaran incorporats botons de ventilació indirecta o tamís antiestàtic; en els dames casos seran de muntura de tipus normal i amb proteccions laterals que podran ser perforades per a una millor ventilació.
- Quan no existeixi perill d'impactes per partícules dures, es podran fer servir ulleres de protecció tipus "panoràmiques" amb armadura de vinil flexible i amb el visor de policarbonat o acetat transparent.

- Hauran de ser de fàcil neteja i reduiran al mínim el camp visual.
- En ambients de pols fi, amb ambient xafogós o humit, el visor haurà de ser de reixeta metàl·lica (tipus picapedrer) per impedir l'entelament.

Els mitjans de protecció de la cara podran ser de diversos tipus:
- Pantalla abatible amb arnès propi
- Pantalla abatible subjectada al casc de protecció
- Pantalles amb protecció de cap, fixes o abatibles
- Pantalles sostingudes amb la mà

Les pantalles contra la projecció de cossos físics hauran de ser de material orgànic, transparent, lliures d'estries, ratlles o deformacions. Podran ser de xarxa metàl·lica prima o proveïdes d'un visor amb vidre inestellable.
Als treballs elèctrics realitzats en proximitats de zones de tensió, l'aparell de la pantalla haurà d'estar construït amb material absolutament aïllant i el visor lleugerament enfosquit, en previsió de ceguesa per encebada intempestiva de l'arc elèctric.
Les utilitzades en previsió d'escalfor, hauran de ser de "Kevlar" o de teixit aluminitzat reflectant (l'amiant i teixits asbèstics estan totalment prohibits), amb un visor corresponent, equipat amb vidre resistent a la temperatura que haurà de suportar.
Les pantalles per soldadures, bé siguin de mà, com d'altre tipus hauran de ser fabricades preferentment amb polièster reforçat amb fibra de vidre o en defecte amb fibra vulcanitzada. Les que es facin servir per a soldadura elèctrica no hauran de tenir cap part metàl·lica a l'exterior, a fi d'evitar els contactes accidentals amb la pinça de soldar.
Vidres de protecció:
- Els lents per ulleres de protecció, tant els de vidre (mineral) com els de plàstic transparent (orgànic) hauran de ser òpticament neutres, lliures de bombolles, taques, ondulacions i altres defectes, i les incolores hauran de transmetre no menys del 89% de les radiacions incidents.
- En el sector de la construcció, per a la seva resistència impossibilitat de rallat i entelament, el tipus de visor més polivalent i eficaç, acostuma a ser el de reixeta metàl·lica d'acer, tipus sedàs, tradicional de les ulleres de picapedrer.

PROTECCIONS PER A L' APARELL AUDITIU:
Els elements de protecció auditiva, seran sempre d'ús individual.
PROTECCIONS PER A L'APARELL RESPIRATORI:
Els equips protectors de l'aparell respiratori compliran les següents característiques:
- Seran de tipus i utilització apropiat al risc.
- S'adaptaran completament al contorn facial de l'usuari, per evitar filtracions.
- Determinaran les mínimes molèsties a l'usuari.
- Les parts amb contacte amb la pell hauran de ser de goma especialment tractada o de neoprè per evitar la irritació de l'epidermis.
- En l'ús de mascaretes facials dotades de visors panoràmics, per als usuaris que necessitin l'ús d'ulleres amb vidres correctors, es disposarà al seu interior el dispositiu portavidres, subministrats a l'efecte pel fabricant de l'equip respiratori, i els oculars correctors específics per l'usuari.

PROTECCIONS DE LES EXTREMITATS SUPERIORS:
La protecció de mans, avantbraç, i braç es farà mitjançant guants, mànegues, mitjons i maniguets seleccionats per prevenir els riscos existents i per evitar la dificultat de moviments al treballador.
Aquests elements de protecció seran de goma o cautxú, clorur de polivinil, cuir adobat al crom, teixit termoaïllant, punt, lona, pell flor, serratge, malla metàl·lica, làtex rugós antitallada, etc., segons les característiques o riscos del treball a realitzar.
Per a les maniobres amb electricitat s'hauran de fer servir guants de cautxú, neoprè o matèries plàstiques que portin marcat en forma indeleble el voltatge màxim per al qual han estat fabricats.
Com a complement, si procedeix, es faran servir cremes protectores i guants tipus cirurgià.
PROTECCIONS DE LES EXTREMITATS INFERIORS:
En treballs en risc d'accidents mecànics als peus, serà obligatori l'ús de botes de seguretat amb reforços metàl·lics a la puntera, que estarà tractada i fosfatada per evitar la corrosió.
Davant el risc derivat de l'ús de líquids corrosius, o davant riscos químics, es farà ús de calçat de sola de cautxú, neoprè o poliuretà, cuir especialment tractat i s'haurà de substituir el cosit per la vulcanització a la unió del cos al bloc del pis.
La protecció davant l'aigua i la humitat, s'efectuarà amb botes altes de PVC, que hauran de tenir la puntera metàl·lica de protecció mecànica per a la realització de treballs en moviments de terres i realització d'estructures i enderroc.
En aquelles operacions que les espurnes resultin perilloses, en no tenir elements de ferro o acer, la tanca serà per poder desfer-se'n ràpid per tal d'obrir-la ràpidament davant l'eventual introducció de partícules incandescents.
La protecció de les extremitats inferiors es completarà, quan sigui necessari, amb l'ús de cobriment de peus i polaines de cuir adobat, cautxú o teixit ignífug.

Els turmells i llengüeta disposaran de coixinets de protecció, el calçat de seguretat serà de materials transpirables i disposaran de plantilles anticlaus.
PROTECCIONS DEL COS:
Els cinturons reuniran les següents característiques:
- Seran de cinta teixida en poliamida de primera qualitat o fibra sintètica d'alta tenacitat apropiada, sense reblons i amb costures cosides.
- Tindran una amplada entre 10 i 20 cm, una espessor no inferior a 4mm, i llargària el més reduïda possible.
- Es revisaran sempre abans del seu ús, i es llençaran quan tinguin talls, esquerdes o filaments que comprometin la seva resistència, calculada per al cos humà en caiguda lliure des d'una alçada de 5 m o quan la data de fabricació sigui superior als 4 anys.
- Aniran previstos d'anelles per on passaran la corda salvacaigudes, que no podran anar subjectes mitjançant reblons.
- La corda salvacaigudes serà de poliamida d'alta tenacitat, amb un diàmetre de 12 mm. La sirga d'amarrador també serà de poliamida, però de 16 mm de diàmetre.
PROTECCIÓ PER A TREBALL A LA INTEMPÈRIE:
Els equips protectors integral per al cos davant de les inclemències meteorològiques compliran les següents característiques:
- Que no obstaculitzin la llibertat de moviments.
- Que tinguin poder de retenció/evacuació del calor.
- Que la capacitat de transport de la suor sigui adequada.
- Facilitat d'aireació.
Les peces impermeables disposaran d'esclavines i registres de ventilació per a permetre l'evaporació de la suor.
ROBA I PECES DE SENYALITZACIÓ:
Els equips protectors destinats a la seguretat-senyalització de l'usuari compliran les següents característiques:
- Que no obstaculitzin la llibertat de moviments.
- Que tinguin poder de retenció/evacuació del calor.
- Que la capacitat de transport de la suor sigui adequada.
- Facilitat d'aireació.
- Que siguin visibles a temps pel destinatari.

2.- CONDICIONS DE SUBMINISTRAMENT I EMMAGATZEMATGE

ELECCIÓ:
Els EPI hauran de ser seleccionats amb el coneixement de les condicions i tasques relacionades amb l'usuari, tenint en compte les tasques implicades i les dades proporcionades pel fabricant.
Tant el comprador com l'usuari hauran de comprovar que l'EPI ha estat dissenyat i fabricat de la forma següent:
- La peça de protecció disposa d'un disseny i dimensions que per la seva estètica, no creí sensació de ridícul a l'usuari. Els materials i components de l'EPI no hauran d'afectar adversament al beneficiari de la seva utilització.
- Haurà d'oferir a l'usuari el major grau de comoditat possible que estigui en consonància amb la protecció adequada.
- Les parts de l'EPI que entrin en contacte amb l'usuari hauran d'estar lliures de rugositats, cantells agut i ressalts que puguin produir irritacions o ferides.
- El seu disseny haurà de facilitar la seva correcta col·locació sobre l'usuari i haurà de garantir que restarà en el seu lloc durant el temps d'emprament previsible, tenint en compte els factors ambientals, junt amb els moviments i postures que l'usuari pugui adoptar durant el treball. A aquest fi, hauran de proveir-se dels mitjans apropiats, tal com sistemes d'ajustament o gamma de talles adequades, perquè permetin que l'EPI s'adapti a la morfologia de l'usuari.
- L'EPI haurà de ser tant lleuger com sigui possible, sense perjudici de la resistència i l'eficàcia del seu disseny.
- Quan sigui possible, l'EPI tindrà una baixa resistència al vapor d'aigua.
- La designació de la talla de cada peça de treball comprendrà al menys 2 dimensions de control, en centímetres: 1) La altura i el contorn de pit o bust, ó 2) L'altura i la cintura.
Per a l'elecció dels EPI, l'emprador haurà de dur a terme les següents actuacions prèvies:
- Analitzar i avaluar els riscos existents que no puguin evitar-se o eliminar-se suficientment per altres mitjans. Per a l'inventari dels riscos se seguirà l'esquema de l'Annex II del RD 773/1997, de 30 de maig.
- Definir les característiques que hauran de reunir els EPI per a garantir la seva funció, tenint en compte la naturalesa i magnitud dels riscos que els hauran de protegir, així com els factors addicionals de risc que puguin constituir els propis EPI o la seva utilització. Per a

l'avaluació d'EPI se seguiran les indicacions de l'Annex IV del RD 773/1997, de 30 de maig.
- Comparar les característiques dels EPI existents en el mercat amb les definides a l'apartat anterior.

Per a la normalització interna d'empresa dels EPI atenent a les conclusions de les actuacions prèvies d'avaluació de riscos, definició de característiques requerides i les existents en el mercat, l'emprador haurà de comprovar que compleixi amb les condicions i requisits establerts a l'Art. 5 del RD 773/1997, de 30 de maig, en funció de les modificacions significatives que l'evolució de la tècnica determini en els riscos, en les mesures tècniques i organitzatives, en els SPC i en les prestacions funcionals dels propis EPI.

PROTECCIONS DEL CAP:

Els mitjans de protecció del cap seran seleccionats en funció de les següents activitats:
- Obres de construcció, i especialment, activitats a sota o a prop de bastides i llocs de treball situats en altura, obres d'encofrat i desencofrat, muntatge i instal·lació de bastides i demolició.
- Treballs en ponts metàl·lics, edificis i estructures metàl·liques de gran altura, pals, torres, obres i muntatges metàl·lics, de caldereria i conduccions tubulars.
- Obres en foses, rases, pous i galeries.
- Moviments de terra i obres en roca.
- Treballs en explotacions de fons, en canteres, explotacions a cel obert i desplaçaments de runes.
- Utilització de pistoles fixaclaus.
- Treballs amb explosius.
- Activitats en ascensors, mecanismes elevadors, grues i mitjans de transport.
- Manteniment d'obres i instal·lacions industrials.

PROTECCIONS PER A L'APARELL OCULAR I LA CARA:

Protecció de l'aparell ocular:
- Els mitjans de protecció ocular seran seleccionats en funció de les activitats amb riscos de:
- Topades o impactes amb partícules o cossos sòlids.
- Acció de pols i fums.
- Projecció o esquitxada de líquids freds, calents, càustics o materials fosos.
- Substàncies perilloses per la seva intensitat o naturalesa.
- Radiacions perilloses per la seva intensitat o naturalesa.
- Enlluernament

Protecció de la cara:
- Els mitjans de protecció facial seran seleccionats en funció de les següents activitats:
- Treballs de soldadura, esmerilat, polit i/o tall.
- Treballs de perforació i burinat.
- Talla i tractament de pedres.
- Manipulació de pistoles fixaclaus d'impacte.
- Utilització de maquinària que generen encenalls curts.
- Recollida i fragmentació de vidre, ceràmica.
- Treball amb raig projector d'abrasius granulars.
- Manipulació o utilització de productes àcids i alcalins, desinfectants i detergents corrosius.
- Manipulació o utilització de dispositius amb raig líquid.
- Activitats en un entorn de calor radiant.
- Treballs que desprenen radiacions.
- Treballs elèctrics en tensió, en baixa tensió.

PROTECCIONS PER A L' APARELL AUDITIU:

Els mitjans de protecció auditiva seran seleccionats en funció de les següents activitats:
- Treballs amb utilització de dispositius d'aire comprimit.
- Treballs de percussió.
- Treballs d'arrancada i abrasió en recintes angostos o confinats.

PROTECCIONS PER A L'APARELL RESPIRATORI:

Els mitjans de protecció de l'aparell respiratori seran seleccionats en funció dels següents riscos:
- Pols, fums i boires.
- Vapors metàl·lics i orgànics.
- Gasos tòxics industrials.
- Monòxid de carboni.
- Baixa concentració d'oxigen respirable.

PROTECCIONS DE LES EXTREMITATS SUPERIORS:

Els mitjans de protecció de les extremitats superiors, mitjançant la utilització de guants, aquests seran seleccionats en funció de les següents activitats:
- Treballs de soldadura.
- Manipulació d'objectes amb arestes tallants.

- Manipulació o utilització de productes àcids i alcalins.
- Treballs amb risc elèctric.

PROTECCIONS DE LES EXTREMITATS INFERIORS:
Per a la protecció dels peus, en els casos que s'indiquin seguidament, es dotarà al treballador de calçat de seguretat, adaptat als riscos a prevenir en funció de l'activitat:
Calçat de protecció i de seguretat:
- Treballs d'obra grossa, enginyeria civil i construcció de carreteres
- Treballs en bastides
- Obres de demolició d'obra grossa
- Obres de construcció de formigó i d'elements prefabricats que incloguin encofrat i desencofrat
- Activitats en obres de construcció o àrees d'emmagatzematge
- Obres d'ensostrat
- Treballs d'estructura metàl·lica
- Treballs de muntatge i instal·lacions metàl·lics
- Treballs en canteres, explotacions a cel obert i desplaçament de runes
- Treballs de transformació de materials lítics
- Manipulació i tractament de vidre
- Revestiment de materials termoaïllants
- Prefabricats per a la construcció

Sabates de seguretat amb taló o sola correguda i sola antiperforant:
- Obres d'ensostrat

Calçat i cobriment de calçat de seguretat amb sola termoaïllant:
- Activitats sobre i amb masses ardents o fredes

Polaines, calçat i cobriment de calçat per poder desfer-se'n ràpid en cas de penetració de masses en fusió:
- Soldadors

PROTECCIONS DEL COS:
Els mitjans de protecció personal anticaigudes d'alçada, seran seleccionats en funció de les següents activitats:
- Treballs en bastides.
- Muntatge de peces prefabricades.
- Treballs en pals i torres.
- Treballs en cabines de grues situades en altura.

PROTECCIÓ DEL TRONC:
Els mitjans de protecció del tronc seran seleccionats en funció dels riscos derivats de les activitats:
Peces i equips de protecció:
- Manipulació o utilització de productes àcids i alcalins, desinfectants i detergents corrosius.
- Treballs amb masses ardents o permanència a prop d'aquestes i en ambient calent.
- Manipulació de vidre pla.
- Treballs de rajat de sorra.
- Treballs en cambres frigorífiques.

Roba de protecció antiinflamable:
- Treballs de soldadura en locals exigus.

Davantals antiperforants:
- Manipulació de ferramentes de talls manuals, quan la fulla hagi d'orientar-se cap el cos.

Davantals de cuiro i altres materials resistents a partícules i guspires incandescents:
- Treballs de soldadura.
- Treballs de forja.
- Treballs de fosa i emmotllament.

PROTECCIÓ PERSONAL CONTRA CONTACTES ELÈCTRICS:
Els mitjans de protecció personal a les immediacions de zones en tensió elèctrica, seran seleccionats en funció de les següents activitats:
- Treballs de muntatge elèctric
- Treballs de manteniment elèctric
- Treballs d'explotació i transport elèctric

SUBMINISTRAMENT I EMMAGATZEMATGE:
Es subministraran embalats en caixes, classificats per models o tipus homogenis, etiquetats amb les següents dades:
- Nom, marca comercial o altre mitjà d'identificació del fabricant o el seu representant autoritzat.
- Designació del tipus de producte, nom comercial o codi.
- Designació de la talla.
- Número de la norma EN específica.
- Etiqueta de compte: Instruccions de rentat o neteja segons Norma ISO 3759.

Es seguiran les recomanacions d'emmagatzematge i atenció, fixats pel fabricant.
Es reemplaçaran els elements, es netejaran, desinfectaran i es col·locaran en el lloc assignat, seguint les instruccions del fabricant.
S'emmagatzemaran en compartiments amplis i secs, amb temperatures compreses entre 15 i 25ºC.
Els estocs i les entregues estaran documentades i custodiades, amb justificant de recepció i rebut, per un responsable delegat per l'emprador.
La vida útil dels EPI és limitada, podent ser deguda tant al seu desgast prematur per l'ús, com a la seva caducitat, que vindrà fixada pel termini de validesa establert pel fabricant, a partir de la seva data de fabricació (generalment estampillada a l'EPI), amb independència que hagi estat o no utilitzat.

3.- UNITAT I CRITERI D'AMIDAMENT

Unitat mesurada segons les especificacions de la DT.

4.- NORMATIVA DE COMPLIMENT OBLIGATORI

Ley 31/1995, de 8 de noviembre, de prevención de riesgos laborales.
Real Decreto 773/1997, de 30 de mayo, sobre disposiciones mínimas de seguridad y salud relativas a la utilización por los trabajadores de equipos de protección individual.
Real Decreto 1407/1992, de 20 de noviembre, por el que se regulan las condiciones para la comercialización y libre circulación intracomunitaria de los equipos de protección individual.
Real Decreto 159/1995, de 3 de febrero, por el que se modifica el real decreto 1407/1992, de 20 de noviembre, por el que se regula las condiciones para la comercialización y libre circulación intracomunitaria de los equipos de protección individual.
Resolución de 29 de abril de 1999, de la Dirección General de Industria y Tecnología, por la que se actualiza el anexo IV de la Resolución de 18 de marzo de 1998, de la Dirección General de Tecnología y Seguridad Industrial.
Resolución de 28 de julio de 2000, de la Dirección General de Política Tecnológica, por la que se actualiza el anexo IV de la Resolución de 29 de abril de 1999, de la Dirección General de Industria y Tecnología.

B1 - MATERIALS PER A PROTECCIONS INDIVIDUALS, COL·LECTIVES, IMPLANTACIÓ I ASISTÈNCIES TÈCNIQUES

B14 - MATERIALS PER A PROTECCIONS INDIVIDUALS

B147 - MATERIALS PER A PROTECCIONS DEL COS

B1479- - CINTURÓ DE SEGURETAT

0.- ELEMENTS QUE CONTEMPLA EL PLEC

B1479-0XLG.

Plec de condicions

1.- DEFINICIÓ I CONDICIONS DELS ELEMENTS

Equip destinat a ser dut o subjectat pel treballador perquè el protegeixi d'un o diversos riscos que puguin amenaçar la seva seguretat o la seva salut, així com qualsevol complement o accessori destinat a tal fi.
S'han considerat els tipus següents:
- Proteccions del cap
- Proteccions per a l'aparell ocular i la cara
- Proteccions per a l'aparell auditiu
- Proteccions per a l'aparell respirarori
- Proteccions de les extremitats superiors
- Proteccions de les extremitats inferiors

- Proteccions del cos
- Protecció del tronc
- Protecció per treball a la intempèrie
- Roba i peces de senyalització
- Protecció personal contra contactes elèctrics

Resten expressament exclosos:

- La roba de treball corrent i els uniformes que no estiguin específicament destinats a protegir la salut o la integritat física del treballador
- Es equips dels serveis de socors i salvament
- Els EPI dels militars, dels policies i de les persones dels serveis de manteniment de l'ordre
- Els EPI dels mitjans de transport per carretera
- El material d'esport
- El material d'autodefensa o de dissuasió
- Els aparells portàtils per a la detecció i senyalització dels riscos i dels factors de molèstia

CARACTERÍSTIQUES GENERALS:

Es tracta d'uns equips que actuen a mode de coberta o pantalla portàtil, individualitzada per a cada usuari, destinats a reduir les conseqüències derivades del contacte de la zona del cos protegida, amb una energia fora de control, d'intensitat inferior a la previsible resistència física de l'EPI.

La seva eficàcia resta limitada a la seva capacitat de resistència a la força fora de control que incideixi amb la part del cos protegida per l'usuari, a la seva correcta utilització i manteniment, així com a la formació i voluntat del beneficiari per al seu emprament en les condicions previstes pel fabricant. La seva utilització haurà de quedar restringida a l'absència de garanties preventives adequades, per inexistència de MAUP, o en el seu defecte SPC d'eficàcia equivalent.

Els EPI hauran de proporcionar una protecció eficaç davant els riscos que motiven el seu ús, sense suposar por si mateixos o ocasionar riscos addicionals ni molèsties innecessàries.

PROTECCIONS DEL CAP:

Els cascos de seguretat podran ser amb ala completa al seu voltant, protegint en part les orelles i el coll, o bé amb visera damunt el front únicament, i en els dos casos hauran de complir els següents requisits:

Compren la defensa del crani, cara, coll i completarà el seu ús, la protecció específica d'ulls i oïdes.

- Estaran formats per l'envolvent exterior del casc pròpiament dit, i d'arnès o atallatge d'adaptació al cap, el qual constitueix la seva part en contacte i va proveït d'una barballera ajustable a la mida. Aquest atallatge, serà regulable a les diferents mides dels caps, la fixació al casc haurà de ser sòlida, deixant una llum lliure de 2 a 4 cm entre ell mateix i la paret interior del casc, a fi d'amortir els impactes. A l'interior del frontis de l'atallatge, s'haurà de disposar d'un dessuador de "cuirson" o material astringent similar. Les parts en contacte amb el cap hauran de ser reemplaçables fàcilment.
- Han de ser fabricats amb material resistent a l'impacte mecànic, sense perjudici de la lleugeresa, no sobrepassant en cap cas els 0,450 kg de pes
- Es protegirà al treballador davant les descàrregues elèctriques i les radiacions calorífiques i hauran de ser incombustibles o de combustió lenta; s'hauran de protegir de les radiacions calorífiques i descàrregues elèctriques fins als 17.000 voltis sense perforar-se
- S'hauran de substituir aquells cascos que hagin patit impactes violents, encara que no se'ls hi aprecii exteriorment cap deteriorament. Es considerarà un envelliment del material en el termini d'uns quatre anys, transcorreguts els quals des de la data de fabricació (injectada en relleu a l'interior) s'hauran de donar de baixa, encara que no estiguin fets servir i es trobin emmagatzemats
- Han de ser d'ús personal, podent-se acceptar en construcció l'ús per altres usuaris posteriors, previ el seu rentat sèptic i substitució íntegra dels atallatges interiors per altres, totalment nous

PROTECCIONS PER A L'APARELL OCULAR I LA CARA:

La protecció de l'aparell ocular s'efectuarà mitjançant la utilització d'ulleres, pantalles transparents o viseres.

Les ulleres protectores reuniran les característiques mínimes següents:

- Les armadures metàl·liques o de material plàstic seran lleugeres, indeformables a l'escalfor, incombustibles, còmodes i de disseny anatòmic sense perjudici de la seva resistència i eficàcia.
- Quan es treballi amb vapors, gasos o pols molt fina, hauran de ser completament tancades i ajustades a la cara, amb visor amb tractament antientelat; en els casos d'ambients agressius de pols grossa i líquids, seran com els anteriors, però portaran incorporats botons de ventilació indirecta o tamís antiestàtic; en els dames casos seran de muntura de tipus normal i amb proteccions laterals que podran ser perforades per a una millor ventilació.

- Quan no existeixi perill d'impactes per partícules dures, es podran fer servir ulleres de protecció tipus "panoràmiques" amb armadura de vinil flexible i amb el visor de policarbonat o acetat transparent.
- Hauran de ser de fàcil neteja i reduiran al mínim el camp visual.
- En ambients de pols fi, amb ambient xafogós o humit, el visor haurà de ser de reixeta metàl·lica (tipus picapedrer) per impedir l'entelament.

Els mitjans de protecció de la cara podran ser de diversos tipus:
- Pantalla abatible amb arnès propi
- Pantalla abatible subjectada al casc de protecció
- Pantalles amb protecció de cap, fixes o abatibles
- Pantalles sostingudes amb la mà

Les pantalles contra la projecció de cossos físics hauran de ser de material orgànic, transparent, lliures d'estries, ratlles o deformacions. Podran ser de xarxa metàl·lica prima o proveïdes d'un visor amb vidre inestellable.
Als treballs elèctrics realitzats en proximitats de zones de tensió, l'aparell de la pantalla haurà d'estar construït amb material absolutament aïllant i el visor lleugerament enfosquit, en previsió de ceguesa per encebada intempestiva de l'arc elèctric.
Les utilitzades en previsió d'escalfor, hauran de ser de "Kevlar" o de teixit aluminitzat reflectant (l'amiant i teixits asbèstics estan totalment prohibits), amb un visor corresponent, equipat amb vidre resistent a la temperatura que haurà de suportar.
Les pantalles per soldadures, bé siguin de mà, com d'altre tipus hauran de ser fabricades preferentment amb polièster reforçat amb fibra de vidre o en defecte amb fibra vulcanitzada. Les que es facin servir per a soldadura elèctrica no hauran de tenir cap part metàl·lica a l'exterior, a fi d'evitar els contactes accidentals amb la pinça de soldar.
Vidres de protecció:
- Els lents per ulleres de protecció, tant els de vidre (mineral) com els de plàstic transparent (orgànic) hauran de ser òpticament neutres, lliures de bombolles, taques, ondulacions i altres defectes, i les incolores hauran de transmetre no menys del 89% de les radiacions incidents.
- En el sector de la construcció, per a la seva resistència impossibilitat de rallat i entelament, el tipus de visor més polivalent i eficaç, acostuma a ser el de reixeta metàl·lica d'acer, tipus sedàs, tradicional de les ulleres de picapedrer.

PROTECCIONS PER A L' APARELL AUDITIU:
Els elements de protecció auditiva, seran sempre d'ús individual.
PROTECCIONS PER A L'APARELL RESPIRATORI:
Els equips protectors de l'aparell respiratori compliran les següents característiques:
- Seran de tipus i utilització apropiat al risc.
- S'adaptaran completament al contorn facial de l'usuari, per evitar filtracions.
- Determinaran les mínimes molèsties a l'usuari.
- Les parts amb contacte amb la pell hauran de ser de goma especialment tractada o de neoprè per evitar la irritació de l'epidermis.
- En l'ús de mascaretes facials dotades de visors panoràmics, per als usuaris que necessitin l'ús d'ulleres amb vidres correctors, es disposarà al seu interior el dispositiu portavidres, subministrats a l'efecte pel fabricant de l'equip respiratori, i els oculars correctors específics per l'usuari.

PROTECCIONS DE LES EXTREMITATS SUPERIORS:
La protecció de mans, avantbraç, i braç es farà mitjançant guants, mànegues, mitjons i maniguets seleccionats per prevenir els riscos existents i per evitar la dificultat de moviments al treballador.
Aquests elements de protecció seran de goma o cautxú, clorur de polivinil, cuir adobat al crom, teixit termoaïllant, punt, lona, pell flor, serratge, malla metàl·lica, làtex rugós antitallada, etc., segons les característiques o riscos del treball a realitzar.
Per a les maniobres amb electricitat s'hauran de fer servir guants de cautxú, neoprè o matèries plàstiques que portin marcat en forma indeleble el voltatge màxim per al qual han estat fabricats.
Com a complement, si procedeix, es faran servir cremes protectores i guants tipus cirurgià.
PROTECCIONS DE LES EXTREMITATS INFERIORS:
En treballs en risc d'accidents mecànics als peus, serà obligatori l'ús de botes de seguretat amb reforços metàl·lics a la puntera, que estarà tractada i fosfatada per evitar la corrosió.
Davant el risc derivat de l'ús de líquids corrosius, o davant riscos químics, es farà ús de calçat de sola de cautxú, neoprè o poliuretà, cuir especialment tractat i s'haurà de substituir el cosit per la vulcanització a la unió del cos al bloc del pis.
La protecció davant l'aigua i la humitat, s'efectuarà amb botes altes de PVC, que hauran de tenir la puntera metàl·lica de protecció mecànica per a la realització de treballs en moviments de terres i realització d'estructures i enderroc.
En aquelles operacions que les espurnes resultin perilloses, en no tenir elements de ferro o acer, la tanca serà per poder desfer-se'n ràpid per tal d'obrir-la ràpidament davant

l'eventual introducció de partícules incandescents.
La protecció de les extremitats inferiors es completarà, quan sigui necessari, amb l'ús de cobriment de peus i polaines de cuir adobat, cautxú o teixit ignífug.
Els turmells i llengüeta disposaran de coixinets de protecció, el calçat de seguretat serà de materials transpirables i disposaran de plantilles anticlaus.
PROTECCIONS DEL COS:
Els cinturons reuniran les següents característiques:
- Seran de cinta teixida en poliamida de primera qualitat o fibra sintètica d'alta tenacitat apropiada, sense reblons i amb costures cosides.
- Tindran una amplada entre 10 i 20 cm, una espessor no inferior a 4mm, i llargària el més reduïda possible.
- Es revisaran sempre abans del seu ús, i es llençaran quan tinguin talls, esquerdes o filaments que comprometin la seva resistència, calculada per al cos humà en caiguda lliure des d'una alçada de 5 m o quan la data de fabricació sigui superior als 4 anys.
- Aniran previstos d'anelles per on passaran la corda salvacaigudes, que no podran anar subjectes mitjançant reblons.
- La corda salvacaigudes serà de poliamida d'alta tenacitat, amb un diàmetre de 12 mm. La sirga d'amarrador també serà de poliamida, però de 16 mm de diàmetre.
PROTECCIÓ PER A TREBALL A LA INTEMPÈRIE:
Els equips protectors integral per al cos davant de les inclemències meteorològiques compliran les següents característiques:
- Que no obstaculitzin la llibertat de moviments.
- Que tinguin poder de retenció/evacuació del calor.
- Que la capacitat de transport de la suor sigui adequada.
- Facilitat d'aireació.
Les peces impermeables disposaran d'esclavines i registres de ventilació per a permetre l'evaporació de la suor.
ROBA I PECES DE SENYALITZACIÓ:
Els equips protectors destinats a la seguretat-senyalització de l'usuari compliran les següents característiques:
- Que no obstaculitzin la llibertat de moviments.
- Que tinguin poder de retenció/evacuació del calor.
- Que la capacitat de transport de la suor sigui adequada.
- Facilitat d'aireació.
- Que siguin visibles a temps pel destinatari.

2.- CONDICIONS DE SUBMINISTRAMENT I EMMAGATZEMATGE

ELECCIÓ:
Els EPI hauran de ser seleccionats amb el coneixement de les condicions i tasques relacionades amb l'usuari, tenint en compte les tasques implicades i les dades proporcionades pel fabricant.
Tant el comprador com l'usuari hauran de comprovar que l'EPI ha estat dissenyat i fabricat de la forma següent:
- La peça de protecció disposa d'un disseny i dimensions que per la seva estètica, no creí sensació de ridícul a l'usuari. Els materials i components de l'EPI no hauran d'afectar adversament al beneficiari de la seva utilització.
- Haurà d'oferir a l'usuari el major grau de comoditat possible que estigui en consonància amb la protecció adequada.
- Les parts de l'EPI que entrin en contacte amb l'usuari hauran d'estar lliures de rugositats, cantells agut i ressalts que puguin produir irritacions o ferides.
- El seu disseny haurà de facilitar la seva correcta col·locació sobre l'usuari i haurà de garantir que restarà en el seu lloc durant el temps d'emprament previsible, tenint en compte els factors ambientals, junt amb els moviments i postures que l'usuari pugui adoptar durant el treball. A aquest fi, hauran de proveir-se dels mitjans apropiats, tal com sistemes d'ajustament o gamma de talles adequades, perquè permetin que l'EPI s'adapti a la morfologia de l'usuari.
- L'EPI haurà de ser tant lleuger com sigui possible, sense perjudici de la resistència i l'eficàcia del seu disseny.
- Quan sigui possible, l'EPI tindrà una baixa resistència al vapor d'aigua.
- La designació de la talla de cada peça de treball comprendrà al menys 2 dimensions de control, en centímetres: 1) La altura i el contorn de pit o bust, ó 2) L'altura i la cintura.
Per a l'elecció dels EPI, l'emprador haurà de dur a terme les següents actuacions prèvies:
- Analitzar i avaluar els riscos existents que no puguin evitar-se o eliminar-se suficientment per altres mitjans. Per a l'inventari dels riscos se seguirà l'esquema de l'Annex II del RD 773/1997, de 30 de maig.

- Definir les característiques que hauran de reunir els EPI per a garantir la seva funció, tenint en compte la naturalesa i magnitud dels riscos que els hauran de protegir, així com els factors addicionals de risc que puguin constituir els propis EPI o la seva utilització. Per a l'avaluació d'EPI se seguiran les indicacions de l'Annex IV del RD 773/1997, de 30 de maig.
- Comparar les característiques dels EPI existents en el mercat amb les definides a l'apartat anterior.

Per a la normalització interna d'empresa dels EPI atenent a les conclusions de les actuacions prèvies d'avaluació de riscos, definició de característiques requerides i les existents en el mercat, l'emprador haurà de comprovar que compleixi amb les condicions i requisits establerts a l'Art. 5 del RD 773/1997, de 30 de maig, en funció de les modificacions significatives que l'evolució de la tècnica determini en els riscos, en les mesures tècniques i organitzatives, en els SPC i en les prestacions funcionals dels propis EPI.

PROTECCIONS DEL CAP:

Els mitjans de protecció del cap seran seleccionats en funció de les següents activitats:
- Obres de construcció, i especialment, activitats a sota o a prop de bastides i llocs de treball situats en altura, obres d'encofrat i desencofrat, muntatge i instal·lació de bastides i demolició.
- Treballs en ponts metàl·lics, edificis i estructures metàl·liques de gran altura, pals, torres, obres i muntatges metàl·lics, de caldereria i conduccions tubulars.
- Obres en foses, rases, pous i galeries.
- Moviments de terra i obres en roca.
- Treballs en explotacions de fons, en canteres, explotacions a cel obert i desplaçaments de runes.
- Utilització de pistoles fixaclaus.
- Treballs amb explosius.
- Activitats en ascensors, mecanismes elevadors, grues i mitjans de transport.
- Manteniment d'obres i instal·lacions industrials.

PROTECCIONS PER A L'APARELL OCULAR I LA CARA:

Protecció de l'aparell ocular:
- Els mitjans de protecció ocular seran seleccionats en funció de les activitats amb riscos de:
- Topades o impactes amb partícules o cossos sòlids.
- Acció de pols i fums.
- Projecció o esquitxada de líquids freds, calents, càustics o materials fosos.
- Substàncies perilloses per la seva intensitat o naturalesa.
- Radiacions perilloses per la seva intensitat o naturalesa.
- Enlluernament

Protecció de la cara:
- Els mitjans de protecció facial seran seleccionats en funció de les següents activitats:
- Treballs de soldadura, esmerilat, polit i/o tall.
- Treballs de perforació i burinat.
- Talla i tractament de pedres.
- Manipulació de pistoles fixaclaus d'impacte.
- Utilització de maquinària que generen encenalls curts.
- Recollida i fragmentació de vidre, ceràmica.
- Treball amb raig projector d'abrasius granulars.
- Manipulació o utilització de productes àcids i alcalins, desinfectants i detergents corrosius.
- Manipulació o utilització de dispositius amb raig líquid.
- Activitats en un entorn de calor radiant.
- Treballs que desprenen radiacions.
- Treballs elèctrics en tensió, en baixa tensió.

PROTECCIONS PER A L' APARELL AUDITIU:

Els mitjans de protecció auditiva seran seleccionats en funció de les següents activitats:
- Treballs amb utilització de dispositius d'aire comprimit.
- Treballs de percussió.
- Treballs d'arrancada i abrasió en recintes angostos o confinats.

PROTECCIONS PER A L'APARELL RESPIRATORI:

Els mitjans de protecció de l'aparell respiratori seran seleccionats en funció dels següents riscos:
- Pols, fums i boires.
- Vapors metàl·lics i orgànics.
- Gasos tòxics industrials.
- Monòxid de carboni.
- Baixa concentració d'oxigen respirable.

PROTECCIONS DE LES EXTREMITATS SUPERIORS:

Els mitjans de protecció de les extremitats superiors, mitjançant la utilització de guants,

aquests seran seleccionats en funció de les següents activitats:
- Treballs de soldadura.
- Manipulació d'objectes amb arestes tallants.
- Manipulació o utilització de productes àcids i alcalins.
- Treballs amb risc elèctric.

PROTECCIONS DE LES EXTREMITATS INFERIORS:
Per a la protecció dels peus, en els casos que s'indiquin seguidament, es dotarà al treballador de calçat de seguretat, adaptat als riscos a prevenir en funció de l'activitat:
Calçat de protecció i de seguretat:
- Treballs d'obra grossa, enginyeria civil i construcció de carreteres
- Treballs en bastides
- Obres de demolició d'obra grossa
- Obres de construcció de formigó i d'elements prefabricats que incloguin encofrat i desencofrat
- Activitats en obres de construcció o àrees d'emmagatzematge
- Obres d'ensostrat
- Treballs d'estructura metàl·lica
- Treballs de muntatge i instal·lacions metàl·lics
- Treballs en canteres, explotacions a cel obert i desplaçament de runes
- Treballs de transformació de materials lítics
- Manipulació i tractament de vidre
- Revestiment de materials termoaïllants
- Prefabricats per a la construcció

Sabates de seguretat amb taló o sola correguda i sola antiperforant:
- Obres d'ensostrat

Calçat i cobriment de calçat de seguretat amb sola termoaïllant:
- Activitats sobre i amb masses ardents o fredes

Polaines, calçat i cobriment de calçat per poder desfer-se'n ràpid en cas de penetració de masses en fusió:
- Soldadors

PROTECCIONS DEL COS:
Els mitjans de protecció personal anticaigudes d'alçada, seran seleccionats en funció de les següents activitats:
- Treballs en bastides.
- Muntatge de peces prefabricades.
- Treballs en pals i torres.
- Treballs en cabines de grues situades en altura.

PROTECCIÓ DEL TRONC:
Els mitjans de protecció del tronc seran seleccionats en funció dels riscos derivats de les activitats:
Peces i equips de protecció:
- Manipulació o utilització de productes àcids i alcalins, desinfectants i detergents corrosius.
- Treballs amb masses ardents o permanència a prop d'aquestes i en ambient calent.
- Manipulació de vidre pla.
- Treballs de rajat de sorra.
- Treballs en cambres frigorífiques.

Roba de protecció antiinflamable:
- Treballs de soldadura en locals exigus.

Davantals antiperforants:
- Manipulació de ferramentes de talls manuals, quan la fulla hagi d'orientar-se cap el cos.

Davantals de cuiro i altres materials resistents a partícules i guspires incandescents:
- Treballs de soldadura.
- Treballs de forja.
- Treballs de fosa i emmotllament.

PROTECCIÓ PERSONAL CONTRA CONTACTES ELÈCTRICS:
Els mitjans de protecció personal a les immediacions de zones en tensió elèctrica, seran seleccionats en funció de les següents activitats:
- Treballs de muntatge elèctric
- Treballs de manteniment elèctric
- Treballs d'explotació i transport elèctric

SUBMINISTRAMENT I EMMAGATZEMATGE:
Es subministraran embalats en caixes, classificats per models o tipus homogenis, etiquetats amb les següents dades:
- Nom, marca comercial o altre mitjà d'identificació del fabricant o el seu representant autoritzat.
- Designació del tipus de producte, nom comercial o codi.

- Designació de la talla.
- Número de la norma EN específica.
- Etiqueta de compte: Instruccions de rentat o neteja segons Norma ISO 3759.

Es seguiran les recomanacions d'emmagatzematge i atenció, fixats pel fabricant.
Es reemplaçaran els elements, es netejaran, desinfectaran i es col·locaran en el lloc assignat, seguint les instruccions del fabricant.
S'emmagatzemaran en compartiments amplis i secs, amb temperatures compreses entre 15 i 25ºC.
Els estocs i les entregues estaran documentades i custodiades, amb justificant de recepció i rebut, per un responsable delegat per l'emprador.
La vida útil dels EPI és limitada, podent ser deguda tant al seu desgast prematur per l'ús, com a la seva caducitat, que vindrà fixada pel termini de validesa establert pel fabricant, a partir de la seva data de fabricació (generalment estampillada a l'EPI), amb independència que hagi estat o no utilitzat.

3.- UNITAT I CRITERI D'AMIDAMENT

Unitat mesurada segons les especificacions de la DT.

4.- NORMATIVA DE COMPLIMENT OBLIGATORI

Ley 31/1995, de 8 de noviembre, de prevención de riesgos laborales.
Real Decreto 773/1997, de 30 de mayo, sobre disposiciones mínimas de seguridad y salud relativas a la utilización por los trabajadores de equipos de protección individual.
Real Decreto 1407/1992, de 20 de noviembre, por el que se regulan las condiciones para la comercialización y libre circulación intracomunitaria de los equipos de protección individual.
Real Decreto 159/1995, de 3 de febrero, por el que se modifica el real decreto 1407/1992, de 20 de noviembre, por el que se regula las condiciones para la comercialización y libre circulación intracomunitaria de los equipos de protección individual.
Resolución de 29 de abril de 1999, de la Dirección General de Industria y Tecnología, por la que se actualiza el anexo IV de la Resolución de 18 de marzo de 1998, de la Dirección General de Tecnología y Seguridad Industrial.
Resolución de 28 de julio de 2000, de la Dirección General de Política Tecnológica, por la que se actualiza el anexo IV de la Resolución de 29 de abril de 1999, de la Dirección General de Industria y Tecnología.

B1 - MATERIALS PER A PROTECCIONS INDIVIDUALS, COL·LECTIVES, IMPLANTACIÓ I ASISTÈNCIES TÈCNIQUES

B14 - MATERIALS PER A PROTECCIONS INDIVIDUALS

B147 - MATERIALS PER A PROTECCIONS DEL COS

B147B- - DISPOSITIU ANTIBLOCADOR

0.- ELEMENTS QUE CONTEMPLA EL PLEC

B147B-0XLC.

Plec de condicions

1.- DEFINICIÓ I CONDICIONS DELS ELEMENTS

Equip destinat a ser dut o subjectat pel treballador perquè el protegeixi d'un o diversos riscos que puguin amenaçar la seva seguretat o la seva salut, així com qualsevol complement o accessori destinat a tal fi.
S'han considerat els tipus següents:
- Proteccions del cap
- Proteccions per a l'aparell ocular i la cara
- Proteccions per a l'aparell auditiu

- Proteccions per a l'aparell respirarori
- Proteccions de les extremitats superiors
- Proteccions de les extremitats inferiors
- Proteccions del cos
- Protecció del tronc
- Protecció per treball a la intempèrie
- Roba i peces de senyalització
- Protecció personal contra contactes elèctrics

Resten expressament exclosos:

- La roba de treball corrent i els uniformes que no estiguin específicament destinats a protegir la salut o la integritat física del treballador
- Es equips dels serveis de socors i salvament
- Els EPI dels militars, dels policies i de les persones dels serveis de manteniment de l'ordre
- Els EPI dels mitjans de transport per carretera
- El material d'esport
- El material d'autodefensa o de dissuasió
- Els aparells portàtils per a la detecció i senyalització dels riscos i dels factors de molèstia

CARACTERÍSTIQUES GENERALS:

Es tracta d'uns equips que actuen a mode de coberta o pantalla portàtil, individualitzada per a cada usuari, destinats a reduir les conseqüències derivades del contacte de la zona del cos protegida, amb una energia fora de control, d'intensitat inferior a la previsible resistència física de l'EPI.

La seva eficàcia resta limitada a la seva capacitat de resistència a la força fora de control que incideixi amb la part del cos protegida per l'usuari, a la seva correcta utilització i manteniment, així com a la formació i voluntat del beneficiari per al seu emprament en les condicions previstes pel fabricant. La seva utilització haurà de quedar restringida a l'absència de garanties preventives adequades, per inexistència de MAUP, o en el seu defecte SPC d'eficàcia equivalent.

Els EPI hauran de proporcionar una protecció eficaç davant els riscos que motiven el seu ús, sense suposar por si mateixos o ocasionar riscos addicionals ni molèsties innecessàries.

PROTECCIONS DEL CAP:

Els cascos de seguretat podran ser amb ala completa al seu voltant, protegint en part les orelles i el coll, o bé amb visera damunt el front únicament, i en els dos casos hauran de complir els següents requisits:

Compren la defensa del crani, cara, coll i completarà el seu ús, la protecció específica d'ulls i oïdes.

- Estaran formats per l'envolvent exterior del casc pròpiament dit, i d'arnès o atallatge d'adaptació al cap, el qual constitueix la seva part en contacte i va proveït d'una barballera ajustable a la mida. Aquest atallatge, serà regulable a les diferents mides dels caps, la fixació al casc haurà de ser sòlida, deixant una llum lliure de 2 a 4 cm entre ell mateix i la paret interior del casc, a fi d'amortir els impactes. A l'interior del frontis de l'atallatge, s'haurà de disposar d'un dessuador de "cuirson" o material astringent similar. Les parts en contacte amb el cap hauran de ser reemplaçables fàcilment.
- Han de ser fabricats amb material resistent a l'impacte mecànic, sense perjudici de la lleugeresa, no sobrepassant en cap cas els 0,450 kg de pes
- Es protegirà al treballador davant les descàrregues elèctriques i les radiacions calorífiques i hauran de ser incombustibles o de combustió lenta; s'hauran de protegir de les radiacions calorífiques i descàrregues elèctriques fins als 17.000 voltis sense perforar-se
- S'hauran de substituir aquells cascos que hagin patit impactes violents, encara que no se'ls hi aprecii exteriorment cap deteriorament. Es considerarà un envelliment del material en el termini d'uns quatre anys, transcorreguts els quals des de la data de fabricació (injectada en relleu a l'interior) s'hauran de donar de baixa, encara que no estiguin fets servir i es trobin emmagatzemats
- Han de ser d'ús personal, podent-se acceptar en construcció l'ús per altres usuaris posteriors, previ el seu rentat sèptic i substitució íntegra dels atallatges interiors per altres, totalment nous

PROTECCIONS PER A L'APARELL OCULAR I LA CARA:

La protecció de l'aparell ocular s'efectuarà mitjançant la utilització d'ulleres, pantalles transparents o viseres.

Les ulleres protectores reuniran les característiques mínimes següents:

- Les armadures metàl·liques o de material plàstic seran lleugeres, indeformables a l'escalfor, incombustibles, còmodes i de disseny anatòmic sense perjudici de la seva resistència i eficàcia.
- Quan es treballi amb vapors, gasos o pols molt fina, hauran de ser completament tancades i ajustades a la cara, amb visor amb tractament antientelat; en els casos d'ambients agressius

de pols grossa i líquids, seran com els anteriors, però portaran incorporats botons de ventilació indirecta o tamís antiestàtic; en els dames casos seran de muntura de tipus normal i amb proteccions laterals que podran ser perforades per a una millor ventilació.
- Quan no existeixi perill d'impactes per partícules dures, es podran fer servir ulleres de protecció tipus "panoràmiques" amb armadura de vinil flexible i amb el visor de policarbonat o acetat transparent.
- Hauran de ser de fàcil neteja i reduiran al mínim el camp visual.
- En ambients de pols fi, amb ambient xafogós o humit, el visor haurà de ser de reixeta metàl·lica (tipus picapedrer) per impedir l'entelament.

Els mitjans de protecció de la cara podran ser de diversos tipus:
- Pantalla abatible amb arnès propi
- Pantalla abatible subjectada al casc de protecció
- Pantalles amb protecció de cap, fixes o abatibles
- Pantalles sostingudes amb la mà

Les pantalles contra la projecció de cossos físics hauran de ser de material orgànic, transparent, lliures d'estries, ratlles o deformacions. Podran ser de xarxa metàl·lica prima o proveïdes d'un visor amb vidre inestellable.
Als treballs elèctrics realitzats en proximitats de zones de tensió, l'aparell de la pantalla haurà d'estar construït amb material absolutament aïllant i el visor lleugerament enfosquit, en previsió de ceguesa per encebada intempestiva de l'arc elèctric.
Les utilitzades en previsió d'escalfor, hauran de ser de "Kevlar" o de teixit aluminitzat reflectant (l'amiant i teixits asbèstics estan totalment prohibits), amb un visor corresponent, equipat amb vidre resistent a la temperatura que haurà de suportar.
Les pantalles per soldadures, bé siguin de mà, com d'altre tipus hauran de ser fabricades preferentment amb polièster reforçat amb fibra de vidre o en defecte amb fibra vulcanitzada. Les que es facin servir per a soldadura elèctrica no hauran de tenir cap part metàl·lica a l'exterior, a fi d'evitar els contactes accidentals amb la pinça de soldar.
Vidres de protecció:
- Els lents per ulleres de protecció, tant els de vidre (mineral) com els de plàstic transparent (orgànic) hauran de ser òpticament neutres, lliures de bombolles, taques, ondulacions i altres defectes, i les incolores hauran de transmetre no menys del 89% de les radiacions incidents.
- En el sector de la construcció, per a la seva resistència impossibilitat de rallat i entelament, el tipus de visor més polivalent i eficaç, acostuma a ser el de reixeta metàl·lica d'acer, tipus sedàs, tradicional de les ulleres de picapedrer.

PROTECCIONS PER A L' APARELL AUDITIU:
Els elements de protecció auditiva, seran sempre d'ús individual.
PROTECCIONS PER A L'APARELL RESPIRATORI:
Els equips protectors de l'aparell respiratori compliran les següents característiques:
- Seran de tipus i utilització apropiat al risc.
- S'adaptaran completament al contorn facial de l'usuari, per evitar filtracions.
- Determinaran les mínimes molèsties a l'usuari.
- Les parts amb contacte amb la pell hauran de ser de goma especialment tractada o de neoprè per evitar la irritació de l'epidermis.
- En l'ús de mascaretes facials dotades de visors panoràmics, per als usuaris que necessitin l'ús d'ulleres amb vidres correctors, es disposarà al seu interior el dispositiu portavidres, subministrats a l'efecte pel fabricant de l'equip respiratori, i els oculars correctors específics per l'usuari.

PROTECCIONS DE LES EXTREMITATS SUPERIORS:
La protecció de mans, avantbraç, i braç es farà mitjançant guants, mànegues, mitjons i maniguets seleccionats per prevenir els riscos existents i per evitar la dificultat de moviments al treballador.
Aquests elements de protecció seran de goma o cautxú, clorur de polivinil, cuir adobat al crom, teixit termoaïllant, punt, lona, pell flor, serratge, malla metàl·lica, làtex rugós antitallada, etc., segons les característiques o riscos del treball a realitzar.
Per a les maniobres amb electricitat s'hauran de fer servir guants de cautxú, neoprè o matèries plàstiques que portin marcat en forma indeleble el voltatge màxim per al qual han estat fabricats.
Com a complement, si procedeix, es faran servir cremes protectores i guants tipus cirurgià.
PROTECCIONS DE LES EXTREMITATS INFERIORS:
En treballs en risc d'accidents mecànics als peus, serà obligatori l'ús de botes de seguretat amb reforços metàl·lics a la puntera, que estarà tractada i fosfatada per evitar la corrosió.
Davant el risc derivat de l'ús de líquids corrosius, o davant riscos químics, es farà ús de calçat de sola de cautxú, neoprè o poliuretà, cuir especialment tractat i s'haurà de substituir el cosit per la vulcanització a la unió del cos al bloc del pis.
La protecció davant l'aigua i la humitat, s'efectuarà amb botes altes de PVC, que hauran de tenir la puntera metàl·lica de protecció mecànica per a la realització de treballs en

moviments de terres i realització d'estructures i enderroc.
En aquelles operacions que les espurnes resultin perilloses, en no tenir elements de ferro o acer, la tanca serà per poder desfer-se'n ràpid per tal d'obrir-la ràpidament davant l'eventual introducció de partícules incandescents.
La protecció de les extremitats inferiors es completarà, quan sigui necessari, amb l'ús de cobriment de peus i polaines de cuir adobat, cautxú o teixit ignífug.
Els turmells i llengüeta disposaran de coixinets de protecció, el calçat de seguretat serà de materials transpirables i disposaran de plantilles anticlaus.
PROTECCIONS DEL COS:
Els cinturons reuniran les següents característiques:
- Seran de cinta teixida en poliamida de primera qualitat o fibra sintètica d'alta tenacitat apropiada, sense reblons i amb costures cosides.
- Tindran una amplada entre 10 i 20 cm, una espessor no inferior a 4mm, i llargària el més reduïda possible.
- Es revisaran sempre abans del seu ús, i es llençaran quan tinguin talls, esquerdes o filaments que comprometin la seva resistència, calculada per al cos humà en caiguda lliure des d'una alçada de 5 m o quan la data de fabricació sigui superior als 4 anys.
- Aniran previstos d'anelles per on passaran la corda salvacaigudes, que no podran anar subjectes mitjançant reblons.
- La corda salvacaigudes serà de poliamida d'alta tenacitat, amb un diàmetre de 12 mm. La sirga d'amarrador també serà de poliamida, però de 16 mm de diàmetre.
PROTECCIÓ PER A TREBALL A LA INTEMPÈRIE:
Els equips protectors integral per al cos davant de les inclemències meteorològiques compliran les següents característiques:
- Que no obstaculitzin la llibertat de moviments.
- Que tinguin poder de retenció/evacuació del calor.
- Que la capacitat de transport de la suor sigui adequada.
- Facilitat d'aireació.
Les peces impermeables disposaran d'esclavines i registres de ventilació per a permetre l'evaporació de la suor.
ROBA I PECES DE SENYALITZACIÓ:
Els equips protectors destinats a la seguretat-senyalització de l'usuari compliran les següents característiques:
- Que no obstaculitzin la llibertat de moviments.
- Que tinguin poder de retenció/evacuació del calor.
- Que la capacitat de transport de la suor sigui adequada.
- Facilitat d'aireació.
- Que siguin visibles a temps pel destinatari.

2.- CONDICIONS DE SUBMINISTRAMENT I EMMAGATZEMATGE

ELECCIÓ:
Els EPI hauran de ser seleccionats amb el coneixement de les condicions i tasques relacionades amb l'usuari, tenint en compte les tasques implicades i les dades proporcionades pel fabricant.
Tant el comprador com l'usuari hauran de comprovar que l'EPI ha estat dissenyat i fabricat de la forma següent:
- La peça de protecció disposa d'un disseny i dimensions que per la seva estètica, no creí sensació de ridícul a l'usuari. Els materials i components de l'EPI no hauran d'afectar adversament al beneficiari de la seva utilització.
- Haurà d'oferir a l'usuari el major grau de comoditat possible que estigui en consonància amb la protecció adequada.
- Les parts de l'EPI que entrin en contacte amb l'usuari hauran d'estar lliures de rugositats, cantells agut i ressalts que puguin produir irritacions o ferides.
- El seu disseny haurà de facilitar la seva correcta col·locació sobre l'usuari i haurà de garantir que restarà en el seu lloc durant el temps d'emprament previsible, tenint en compte els factors ambientals, junt amb els moviments i postures que l'usuari pugui adoptar durant el treball. A aquest fi, hauran de proveir-se dels mitjans apropiats, tal com sistemes d'ajustament o gamma de talles adequades, perquè permetin que l'EPI s'adapti a la morfologia de l'usuari.
- L'EPI haurà de ser tant lleuger com sigui possible, sense perjudici de la resistència i l'eficàcia del seu disseny.
- Quan sigui possible, l'EPI tindrà una baixa resistència al vapor d'aigua.
- La designació de la talla de cada peça de treball comprendrà al menys 2 dimensions de control, en centímetres: 1) La altura i el contorn de pit o bust, ó 2) L'altura i la cintura.
Per a l'elecció dels EPI, l'emprador haurà de dur a terme les següents actuacions prèvies:

- Analitzar i avaluar els riscos existents que no puguin evitar-se o eliminar-se suficientment per altres mitjans. Per a l'inventari dels riscos se seguirà l'esquema de l'Annex II del RD 773/1997, de 30 de maig.
- Definir les característiques que hauran de reunir els EPI per a garantir la seva funció, tenint en compte la naturalesa i magnitud dels riscos que els hauran de protegir, així com els factors addicionals de risc que puguin constituir els propis EPI o la seva utilització. Per a l'avaluació d'EPI se seguiran les indicacions de l'Annex IV del RD 773/1997, de 30 de maig.
- Comparar les característiques dels EPI existents en el mercat amb les definides a l'apartat anterior.

Per a la normalització interna d'empresa dels EPI atenent a les conclusions de les actuacions prèvies d'avaluació de riscos, definició de característiques requerides i les existents en el mercat, l'emprador haurà de comprovar que compleixi amb les condicions i requisits establerts a l'Art. 5 del RD 773/1997, de 30 de maig, en funció de les modificacions significatives que l'evolució de la tècnica determini en els riscos, en les mesures tècniques i organitzatives, en els SPC i en les prestacions funcionals dels propis EPI.

PROTECCIONS DEL CAP:

Els mitjans de protecció del cap seran seleccionats en funció de les següents activitats:
- Obres de construcció, i especialment, activitats a sota o a prop de bastides i llocs de treball situats en altura, obres d'encofrat i desencofrat, muntatge i instal·lació de bastides i demolició.
- Treballs en ponts metàl·lics, edificis i estructures metàl·liques de gran altura, pals, torres, obres i muntatges metàl·lics, de caldereria i conduccions tubulars.
- Obres en foses, rases, pous i galeries.
- Moviments de terra i obres en roca.
- Treballs en explotacions de fons, en canteres, explotacions a cel obert i desplaçaments de runes.
- Utilització de pistoles fixaclaus.
- Treballs amb explosius.
- Activitats en ascensors, mecanismes elevadors, grues i mitjans de transport.
- Manteniment d'obres i instal·lacions industrials.

PROTECCIONS PER A L'APARELL OCULAR I LA CARA:

Protecció de l'aparell ocular:
- Els mitjans de protecció ocular seran seleccionats en funció de les activitats amb riscos de:
- Topades o impactes amb partícules o cossos sòlids.
- Acció de pols i fums.
- Projecció o esquitxada de líquids freds, calents, càustics o materials fosos.
- Substàncies perilloses per la seva intensitat o naturalesa.
- Radiacions perilloses per la seva intensitat o naturalesa.
- Enlluernament

Protecció de la cara:
- Els mitjans de protecció facial seran seleccionats en funció de les següents activitats:
- Treballs de soldadura, esmerilat, polit i/o tall.
- Treballs de perforació i burinat.
- Talla i tractament de pedres.
- Manipulació de pistoles fixaclaus d'impacte.
- Utilització de maquinària que generen encenalls curts.
- Recollida i fragmentació de vidre, ceràmica.
- Treball amb raig projector d'abrasius granulars.
- Manipulació o utilització de productes àcids i alcalins, desinfectants i detergents corrosius.
- Manipulació o utilització de dispositius amb raig líquid.
- Activitats en un entorn de calor radiant.
- Treballs que desprenen radiacions.
- Treballs elèctrics en tensió, en baixa tensió.

PROTECCIONS PER A L' APARELL AUDITIU:

Els mitjans de protecció auditiva seran seleccionats en funció de les següents activitats:
- Treballs amb utilització de dispositius d'aire comprimit.
- Treballs de percussió.
- Treballs d'arrancada i abrasió en recintes angostos o confinats.

PROTECCIONS PER A L'APARELL RESPIRATORI:

Els mitjans de protecció de l'aparell respiratori seran seleccionats en funció dels següents riscos:
- Pols, fums i boires.
- Vapors metàl·lics i orgànics.
- Gasos tòxics industrials.
- Monòxid de carboni.

- Baixa concentració d'oxigen respirable.

PROTECCIONS DE LES EXTREMITATS SUPERIORS:

Els mitjans de protecció de les extremitats superiors, mitjançant la utilització de guants, aquests seran seleccionats en funció de les següents activitats:

- Treballs de soldadura.
- Manipulació d'objectes amb arestes tallants.
- Manipulació o utilització de productes àcids i alcalins.
- Treballs amb risc elèctric.

PROTECCIONS DE LES EXTREMITATS INFERIORS:

Per a la protecció dels peus, en els casos que s'indiquin seguidament, es dotarà al treballador de calçat de seguretat, adaptat als riscos a prevenir en funció de l'activitat:

Calçat de protecció i de seguretat:

- Treballs d'obra grossa, enginyeria civil i construcció de carreteres
- Treballs en bastides
- Obres de demolició d'obra grossa
- Obres de construcció de formigó i d'elements prefabricats que incloguin encofrat i desencofrat
- Activitats en obres de construcció o àrees d'emmagatzematge
- Obres d'ensostrat
- Treballs d'estructura metàl·lica
- Treballs de muntatge i instal·lacions metàl·lics
- Treballs en canteres, explotacions a cel obert i desplaçament de runes
- Treballs de transformació de materials lítics
- Manipulació i tractament de vidre
- Revestiment de materials termoaïllants
- Prefabricats per a la construcció

Sabates de seguretat amb taló o sola correguda i sola antiperforant:

- Obres d'ensostrat

Calçat i cobriment de calçat de seguretat amb sola termoaïllant:

- Activitats sobre i amb masses ardents o fredes

Polaines, calçat i cobriment de calçat per poder desfer-se'n ràpid en cas de penetració de masses en fusió:

- Soldadors

PROTECCIONS DEL COS:

Els mitjans de protecció personal anticaigudes d'alçada, seran seleccionats en funció de les següents activitats:

- Treballs en bastides.
- Muntatge de peces prefabricades.
- Treballs en pals i torres.
- Treballs en cabines de grues situades en altura.

PROTECCIÓ DEL TRONC:

Els mitjans de protecció del tronc seran seleccionats en funció dels riscos derivats de les activitats:

Peces i equips de protecció:

- Manipulació o utilització de productes àcids i alcalins, desinfectants i detergents corrosius.
- Treballs amb masses ardents o permanència a prop d'aquestes i en ambient calent.
- Manipulació de vidre pla.
- Treballs de rajat de sorra.
- Treballs en cambres frigorífiques.

Roba de protecció antiinflamable:

- Treballs de soldadura en locals exigus.

Davantals antiperforants:

- Manipulació de ferramentes de talls manuals, quan la fulla hagi d'orientar-se cap el cos.

Davantals de cuiro i altres materials resistents a partícules i guspires incandescents:

- Treballs de soldadura.
- Treballs de forja.
- Treballs de fosa i emmotllament.

PROTECCIÓ PERSONAL CONTRA CONTACTES ELÈCTRICS:

Els mitjans de protecció personal a les immediacions de zones en tensió elèctrica, seran seleccionats en funció de les següents activitats:

- Treballs de muntatge elèctric
- Treballs de manteniment elèctric
- Treballs d'explotació i transport elèctric

SUBMINISTRAMENT I EMMAGATZEMATGE:

Es subministraran embalats en caixes, classificats per models o tipus homogenis, etiquetats amb les següents dades:

- Nom, marca comercial o altre mitjà d'identificació del fabricant o el seu representant autoritzat.
- Designació del tipus de producte, nom comercial o codi.
- Designació de la talla.
- Número de la norma EN específica.
- Etiqueta de compte: Instruccions de rentat o neteja segons Norma ISO 3759.

Es seguiran les recomanacions d'emmagatzematge i atenció, fixats pel fabricant.
Es reemplaçaran els elements, es netejaran, desinfectaran i es col·locaran en el lloc assignat, seguint les instruccions del fabricant.
S'emmagatzemaran en compartiments amplis i secs, amb temperatures compreses entre 15 i 25ºC.
Els estocs i les entregues estaran documentades i custodiades, amb justificant de recepció i rebut, per un responsable delegat per l'emprador.
La vida útil dels EPI és limitada, podent ser deguda tant al seu desgast prematur per l'ús, com a la seva caducitat, que vindrà fixada pel termini de validesa establert pel fabricant, a partir de la seva data de fabricació (generalment estampillada a l'EPI), amb independència que hagi estat o no utilitzat.

3.- UNITAT I CRITERI D'AMIDAMENT

Unitat mesurada segons les especificacions de la DT.

4.- NORMATIVA DE COMPLIMENT OBLIGATORI

Ley 31/1995, de 8 de noviembre, de prevención de riesgos laborales.
Real Decreto 773/1997, de 30 de mayo, sobre disposiciones mínimas de seguridad y salud relativas a la utilización por los trabajadores de equipos de protección individual.
Real Decreto 1407/1992, de 20 de noviembre, por el que se regulan las condiciones para la comercialización y libre circulación intracomunitaria de los equipos de protección individual.
Real Decreto 159/1995, de 3 de febrero, por el que se modifica el real decreto 1407/1992, de 20 de noviembre, por el que se regula las condiciones para la comercialización y libre circulación intracomunitaria de los equipos de protección individual.
Resolución de 29 de abril de 1999, de la Dirección General de Industria y Tecnología, por la que se actualiza el anexo IV de la Resolución de 18 de marzo de 1998, de la Dirección General de Tecnología y Seguridad Industrial.
Resolución de 28 de julio de 2000, de la Dirección General de Política Tecnológica, por la que se actualiza el anexo IV de la Resolución de 29 de abril de 1999, de la Dirección General de Industria y Tecnología.

B1 - MATERIALS PER A PROTECCIONS INDIVIDUALS, COL·LECTIVES, IMPLANTACIÓ I ASISTÈNCIES TÈCNIQUES

B14 - MATERIALS PER A PROTECCIONS INDIVIDUALS

B147 - MATERIALS PER A PROTECCIONS DEL COS

B147J- - GUANTS

0.- ELEMENTS QUE CONTEMPLA EL PLEC

B147J-0XKG,B147J-0XKN,B147J-0XKQ.

Plec de condicions

1.- DEFINICIÓ I CONDICIONS DELS ELEMENTS

Equip destinat a ser dut o subjectat pel treballador perquè el protegeixi d'un o diversos riscos que puguin amenaçar la seva seguretat o la seva salut, així com qualsevol complement o accessori destinat a tal fi.
S'han considerat els tipus següents:

- Proteccions del cap
- Proteccions per a l'aparell ocular i la cara
- Proteccions per a l'aparell auditiu
- Proteccions per a l'aparell respirarori
- Proteccions de les extremitats superiors
- Proteccions de les extremitats inferiors
- Proteccions del cos
- Protecció del tronc
- Protecció per treball a la intempèrie
- Roba i peces de senyalització
- Protecció personal contra contactes elèctrics

Resten expressament exclosos:

- La roba de treball corrent i els uniformes que no estiguin específicament destinats a protegir la salut o la integritat física del treballador
- Es equips dels serveis de socors i salvament
- Els EPI dels militars, dels policies i de les persones dels serveis de manteniment de l'ordre
- Els EPI dels mitjans de transport per carretera
- El material d'esport
- El material d'autodefensa o de dissuasió
- Els aparells portàtils per a la detecció i senyalització dels riscos i dels factors de molèstia

CARACTERÍSTIQUES GENERALS:

Es tracta d'uns equips que actuen a mode de coberta o pantalla portàtil, individualitzada per a cada usuari, destinats a reduir les conseqüències derivades del contacte de la zona del cos protegida, amb una energia fora de control, d'intensitat inferior a la previsible resistència física de l'EPI.

La seva eficàcia resta limitada a la seva capacitat de resistència a la força fora de control que incideixi amb la part del cos protegida per l'usuari, a la seva correcta utilització i manteniment, així com a la formació i voluntat del beneficiari per al seu emprament en les condicions previstes pel fabricant. La seva utilització haurà de quedar restringida a l'absència de garanties preventives adequades, per inexistència de MAUP, o en el seu defecte SPC d'eficàcia equivalent.

Els EPI hauran de proporcionar una protecció eficaç davant els riscos que motiven el seu ús, sense suposar por si mateixos o ocasionar riscos addicionals ni molèsties innecessàries.

PROTECCIONS DEL CAP:

Els cascos de seguretat podran ser amb ala completa al seu voltant, protegint en part les orelles i el coll, o bé amb visera damunt el front únicament, i en els dos casos hauran de complir els següents requisits:

Compren la defensa del crani, cara, coll i completarà el seu ús, la protecció específica d'ulls i oïdes.

- Estaran formats per l'envolvent exterior del casc pròpiament dit, i d'arnès o atallatge d'adaptació al cap, el qual constitueix la seva part en contacte i va proveït d'una barballera ajustable a la mida. Aquest atallatge, serà regulable a les diferents mides dels caps, la fixació al casc haurà de ser sòlida, deixant una llum lliure de 2 a 4 cm entre ell mateix i la paret interior del casc, a fi d'amortir els impactes. A l'interior del frontis de l'atallatge, s'haurà de disposar d'un dessuador de "cuirson" o material astringent similar. Les parts en contacte amb el cap hauran de ser reemplaçables fàcilment.
- Han de ser fabricats amb material resistent a l'impacte mecànic, sense perjudici de la lleugeresa, no sobrepassant en cap cas els 0,450 kg de pes
- Es protegirà al treballador davant les descàrregues elèctriques i les radiacions calorífiques i hauran de ser incombustibles o de combustió lenta; s'hauran de protegir de les radiacions calorífiques i descàrregues elèctriques fins als 17.000 voltis sense perforar-se
- S'hauran de substituir aquells cascos que hagin patit impactes violents, encara que no se'ls hi aprecii exteriorment cap deteriorament. Es considerarà un envelliment del material en el termini d'uns quatre anys, transcorreguts els quals des de la data de fabricació (injectada en relleu a l'interior) s'hauran de donar de baixa, encara que no estiguin fets servir i es trobin emmagatzemats
- Han de ser d'ús personal, podent-se acceptar en construcció l'ús per altres usuaris posteriors, previ el seu rentat sèptic i substitució íntegra dels atallatges interiors per altres, totalment nous

PROTECCIONS PER A L'APARELL OCULAR I LA CARA:

La protecció de l'aparell ocular s'efectuarà mitjançant la utilització d'ulleres, pantalles transparents o viseres.

Les ulleres protectores reuniran les característiques mínimes següents:

- Les armadures metàl·liques o de material plàstic seran lleugeres, indeformables a l'escalfor, incombustibles, còmodes i de disseny anatòmic sense perjudici de la seva

resistència i eficàcia.
- Quan es treballi amb vapors, gasos o pols molt fina, hauran de ser completament tancades i ajustades a la cara, amb visor amb tractament antientelat; en els casos d'ambients agressius de pols grossa i líquids, seran com els anteriors, però portaran incorporats botons de ventilació indirecta o tamís antiestàtic; en els dames casos seran de muntura de tipus normal i amb proteccions laterals que podran ser perforades per a una millor ventilació.
- Quan no existeixi perill d'impactes per partícules dures, es podran fer servir ulleres de protecció tipus "panoràmiques" amb armadura de vinil flexible i amb el visor de policarbonat o acetat transparent.
- Hauran de ser de fàcil neteja i reduiran al mínim el camp visual.
- En ambients de pols fi, amb ambient xafogós o humit, el visor haurà de ser de reixeta metàl·lica (tipus picapedrer) per impedir l'entelament.

Els mitjans de protecció de la cara podran ser de diversos tipus:
- Pantalla abatible amb arnès propi
- Pantalla abatible subjectada al casc de protecció
- Pantalles amb protecció de cap, fixes o abatibles
- Pantalles sostingudes amb la mà

Les pantalles contra la projecció de cossos físics hauran de ser de material orgànic, transparent, lliures d'estries, ratlles o deformacions. Podran ser de xarxa metàl·lica prima o proveïdes d'un visor amb vidre inestellable.
Als treballs elèctrics realitzats en proximitats de zones de tensió, l'aparell de la pantalla haurà d'estar construït amb material absolutament aïllant i el visor lleugerament enfosquit, en previsió de ceguesa per encebada intempestiva de l'arc elèctric.
Les utilitzades en previsió d'escalfor, hauran de ser de "Kevlar" o de teixit aluminitzat reflectant (l'amiant i teixits asbèstics estan totalment prohibits), amb un visor corresponent, equipat amb vidre resistent a la temperatura que haurà de suportar.
Les pantalles per soldadures, bé siguin de mà, com d'altre tipus hauran de ser fabricades preferentment amb polièster reforçat amb fibra de vidre o en defecte amb fibra vulcanitzada. Les que es facin servir per a soldadura elèctrica no hauran de tenir cap part metàl·lica a l'exterior, a fi d'evitar els contactes accidentals amb la pinça de soldar.
Vidres de protecció:
- Els lents per ulleres de protecció, tant els de vidre (mineral) com els de plàstic transparent (orgànic) hauran de ser òpticament neutres, lliures de bombolles, taques, ondulacions i altres defectes, i les incolores hauran de transmetre no menys del 89% de les radiacions incidents.
- En el sector de la construcció, per a la seva resistència impossibilitat de rallat i entelament, el tipus de visor més polivalent i eficaç, acostuma a ser el de reixeta metàl·lica d'acer, tipus sedàs, tradicional de les ulleres de picapedrer.

PROTECCIONS PER A L' APARELL AUDITIU:
Els elements de protecció auditiva, seran sempre d'ús individual.
PROTECCIONS PER A L'APARELL RESPIRATORI:
Els equips protectors de l'aparell respiratori compliran les següents característiques:
- Seran de tipus i utilització apropiat al risc.
- S'adaptaran completament al contorn facial de l'usuari, per evitar filtracions.
- Determinaran les mínimes molèsties a l'usuari.
- Les parts amb contacte amb la pell hauran de ser de goma especialment tractada o de neoprè per evitar la irritació de l'epidermis.
- En l'ús de mascaretes facials dotades de visors panoràmics, per als usuaris que necessitin l'ús d'ulleres amb vidres correctors, es disposarà al seu interior el dispositiu portavidres, subministrats a l'efecte pel fabricant de l'equip respiratori, i els oculars correctors específics per l'usuari.

PROTECCIONS DE LES EXTREMITATS SUPERIORS:
La protecció de mans, avantbraç, i braç es farà mitjançant guants, mànegues, mitjons i maniguets seleccionats per prevenir els riscos existents i per evitar la dificultat de moviments al treballador.
Aquests elements de protecció seran de goma o cautxú, clorur de polivinil, cuir adobat al crom, teixit termoaïllant, punt, lona, pell flor, serratge, malla metàl·lica, làtex rugós antitallada, etc., segons les característiques o riscos del treball a realitzar.
Per a les maniobres amb electricitat s'hauran de fer servir guants de cautxú, neoprè o matèries plàstiques que portin marcat en forma indeleble el voltatge màxim per al qual han estat fabricats.
Com a complement, si procedeix, es faran servir cremes protectores i guants tipus cirurgià.
PROTECCIONS DE LES EXTREMITATS INFERIORS:
En treballs en risc d'accidents mecànics als peus, serà obligatori l'ús de botes de seguretat amb reforços metàl·lics a la puntera, que estarà tractada i fosfatada per evitar la corrosió.
Davant el risc derivat de l'ús de líquids corrosius, o davant riscos químics, es farà ús de calçat de sola de cautxú, neoprè o poliuretà, cuir especialment tractat i s'haurà de

substituir el cosit per la vulcanització a la unió del cos al bloc del pis.
La protecció davant l'aigua i la humitat, s'efectuarà amb botes altes de PVC, que hauran de tenir la puntera metàl·lica de protecció mecànica per a la realització de treballs en moviments de terres i realització d'estructures i enderroc.
En aquelles operacions que les espurnes resultin perilloses, en no tenir elements de ferro o acer, la tanca serà per poder desfer-se'n ràpid per tal d'obrir-la ràpidament davant l'eventual introducció de partícules incandescents.
La protecció de les extremitats inferiors es completarà, quan sigui necessari, amb l'ús de cobriment de peus i polaines de cuir adobat, cautxú o teixit ignífug.
Els turmells i llengüeta disposaran de coixinets de protecció, el calçat de seguretat serà de materials transpirables i disposaran de plantilles anticlaus.
PROTECCIONS DEL COS:
Els cinturons reuniran les següents característiques:
- Seran de cinta teixida en poliamida de primera qualitat o fibra sintètica d'alta tenacitat apropiada, sense reblons i amb costures cosides.
- Tindran una amplada entre 10 i 20 cm, una espessor no inferior a 4mm, i llargària el més reduïda possible.
- Es revisaran sempre abans del seu ús, i es llençaran quan tinguin talls, esquerdes o filaments que comprometin la seva resistència, calculada per al cos humà en caiguda lliure des d'una alçada de 5 m o quan la data de fabricació sigui superior als 4 anys.
- Aniran previstos d'anelles per on passaran la corda salvacaigudes, que no podran anar subjectes mitjançant reblons.
- La corda salvacaigudes serà de poliamida d'alta tenacitat, amb un diàmetre de 12 mm. La sirga d'amarrador també serà de poliamida, però de 16 mm de diàmetre.
PROTECCIÓ PER A TREBALL A LA INTEMPÈRIE:
Els equips protectors integral per al cos davant de les inclemències meteorològiques compliran les següents característiques:
- Que no obstaculitzin la llibertat de moviments.
- Que tinguin poder de retenció/evacuació del calor.
- Que la capacitat de transport de la suor sigui adequada.
- Facilitat d'aireació.
Les peces impermeables disposaran d'esclavines i registres de ventilació per a permetre l'evaporació de la suor.
ROBA I PECES DE SENYALITZACIÓ:
Els equips protectors destinats a la seguretat-senyalització de l'usuari compliran les següents característiques:
- Que no obstaculitzin la llibertat de moviments.
- Que tinguin poder de retenció/evacuació del calor.
- Que la capacitat de transport de la suor sigui adequada.
- Facilitat d'aireació.
- Que siguin visibles a temps pel destinatari.

2.- CONDICIONS DE SUBMINISTRAMENT I EMMAGATZEMATGE

ELECCIÓ:
Els EPI hauran de ser seleccionats amb el coneixement de les condicions i tasques relacionades amb l'usuari, tenint en compte les tasques implicades i les dades proporcionades pel fabricant.
Tant el comprador com l'usuari hauran de comprovar que l'EPI ha estat dissenyat i fabricat de la forma següent:
- La peça de protecció disposa d'un disseny i dimensions que per la seva estètica, no creí sensació de ridícul a l'usuari. Els materials i components de l'EPI no hauran d'afectar adversament al beneficiari de la seva utilització.
- Haurà d'oferir a l'usuari el major grau de comoditat possible que estigui en consonància amb la protecció adequada.
- Les parts de l'EPI que entrin en contacte amb l'usuari hauran d'estar lliures de rugositats, cantells agut i ressalts que puguin produir irritacions o ferides.
- El seu disseny haurà de facilitar la seva correcta col·locació sobre l'usuari i haurà de garantir que restarà en el seu lloc durant el temps d'emprament previsible, tenint en compte els factors ambientals, junt amb els moviments i postures que l'usuari pugui adoptar durant el treball. A aquest fi, hauran de proveir-se dels mitjans apropiats, tal com sistemes d'ajustament o gamma de talles adequades, perquè permetin que l'EPI s'adapti a la morfologia de l'usuari.
- L'EPI haurà de ser tant lleuger com sigui possible, sense perjudici de la resistència i l'eficàcia del seu disseny.
- Quan sigui possible, l'EPI tindrà una baixa resistència al vapor d'aigua.

- La designació de la talla de cada peça de treball comprendrà al menys 2 dimensions de control, en centímetres: 1) La altura i el contorn de pit o bust, ó 2) L'altura i la cintura.
Per a l'elecció dels EPI, l'emprador haurà de dur a terme les següents actuacions prèvies:
- Analitzar i avaluar els riscos existents que no puguin evitar-se o eliminar-se suficientment per altres mitjans. Per a l'inventari dels riscos se seguirà l'esquema de l'Annex II del RD 773/1997, de 30 de maig.
- Definir les característiques que hauran de reunir els EPI per a garantir la seva funció, tenint en compte la naturalesa i magnitud dels riscos que els hauran de protegir, així com els factors addicionals de risc que puguin constituir els propis EPI o la seva utilització. Per a l'avaluació d'EPI se seguiran les indicacions de l'Annex IV del RD 773/1997, de 30 de maig.
- Comparar les característiques dels EPI existents en el mercat amb les definides a l'apartat anterior.
Per a la normalització interna d'empresa dels EPI atenent a les conclusions de les actuacions prèvies d'avaluació de riscos, definició de característiques requerides i les existents en el mercat, l'emprador haurà de comprovar que compleixi amb les condicions i requisits establerts a l'Art. 5 del RD 773/1997, de 30 de maig, en funció de les modificacions significatives que l'evolució de la tècnica determini en els riscos, en les mesures tècniques i organitzatives, en els SPC i en les prestacions funcionals dels propis EPI.
PROTECCIONS DEL CAP:
Els mitjans de protecció del cap seran seleccionats en funció de les següents activitats:
- Obres de construcció, i especialment, activitats a sota o a prop de bastides i llocs de treball situats en altura, obres d'encofrat i desencofrat, muntatge i instal·lació de bastides i demolició.
- Treballs en ponts metàl·lics, edificis i estructures metàl·liques de gran altura, pals, torres, obres i muntatges metàl·lics, de caldereria i conduccions tubulars.
- Obres en foses, rases, pous i galeries.
- Moviments de terra i obres en roca.
- Treballs en explotacions de fons, en canteres, explotacions a cel obert i desplaçaments de runes.
- Utilització de pistoles fixaclaus.
- Treballs amb explosius.
- Activitats en ascensors, mecanismes elevadors, grues i mitjans de transport.
- Manteniment d'obres i instal·lacions industrials.
PROTECCIONS PER A L'APARELL OCULAR I LA CARA:
Protecció de l'aparell ocular:
- Els mitjans de protecció ocular seran seleccionats en funció de les activitats amb riscos de:
- Topades o impactes amb partícules o cossos sòlids.
- Acció de pols i fums.
- Projecció o esquitxada de líquids freds, calents, càustics o materials fosos.
- Substàncies perilloses per la seva intensitat o naturalesa.
- Radiacions perilloses per la seva intensitat o naturalesa.
- Enlluernament
Protecció de la cara:
- Els mitjans de protecció facial seran seleccionats en funció de les següents activitats:
- Treballs de soldadura, esmerilat, polit i/o tall.
- Treballs de perforació i burinat.
- Talla i tractament de pedres.
- Manipulació de pistoles fixaclaus d'impacte.
- Utilització de maquinària que generen encenalls curts.
- Recollida i fragmentació de vidre, ceràmica.
- Treball amb raig projector d'abrasius granulars.
- Manipulació o utilització de productes àcids i alcalins, desinfectants i detergents corrosius.
- Manipulació o utilització de dispositius amb raig líquid.
- Activitats en un entorn de calor radiant.
- Treballs que desprenen radiacions.
- Treballs elèctrics en tensió, en baixa tensió.
PROTECCIONS PER A L' APARELL AUDITIU:
Els mitjans de protecció auditiva seran seleccionats en funció de les següents activitats:
- Treballs amb utilització de dispositius d'aire comprimit.
- Treballs de percussió.
- Treballs d'arrancada i abrasió en recintes angostos o confinats.
PROTECCIONS PER A L'APARELL RESPIRATORI:
Els mitjans de protecció de l'aparell respiratori seran seleccionats en funció dels següents riscos:
- Pols, fums i boires.

- Vapors metàl·lics i orgànics.
- Gasos tòxics industrials.
- Monòxid de carboni.
- Baixa concentració d'oxigen respirable.

PROTECCIONS DE LES EXTREMITATS SUPERIORS:
Els mitjans de protecció de les extremitats superiors, mitjançant la utilització de guants, aquests seran seleccionats en funció de les següents activitats:
- Treballs de soldadura.
- Manipulació d'objectes amb arestes tallants.
- Manipulació o utilització de productes àcids i alcalins.
- Treballs amb risc elèctric.

PROTECCIONS DE LES EXTREMITATS INFERIORS:
Per a la protecció dels peus, en els casos que s'indiquin seguidament, es dotarà al treballador de calçat de seguretat, adaptat als riscos a prevenir en funció de l'activitat:
Calçat de protecció i de seguretat:
- Treballs d'obra grossa, enginyeria civil i construcció de carreteres
- Treballs en bastides
- Obres de demolició d'obra grossa
- Obres de construcció de formigó i d'elements prefabricats que incloguin encofrat i desencofrat
- Activitats en obres de construcció o àrees d'emmagatzematge
- Obres d'ensostrat
- Treballs d'estructura metàl·lica
- Treballs de muntatge i instal·lacions metàl·lics
- Treballs en canteres, explotacions a cel obert i desplaçament de runes
- Treballs de transformació de materials lítics
- Manipulació i tractament de vidre
- Revestiment de materials termoaïllants
- Prefabricats per a la construcció

Sabates de seguretat amb taló o sola correguda i sola antiperforant:
- Obres d'ensostrat

Calçat i cobriment de calçat de seguretat amb sola termoaïllant:
- Activitats sobre i amb masses ardents o fredes

Polaines, calçat i cobriment de calçat per poder desfer-se'n ràpid en cas de penetració de masses en fusió:
- Soldadors

PROTECCIONS DEL COS:
Els mitjans de protecció personal anticaigudes d'alçada, seran seleccionats en funció de les següents activitats:
- Treballs en bastides.
- Muntatge de peces prefabricades.
- Treballs en pals i torres.
- Treballs en cabines de grues situades en altura.

PROTECCIÓ DEL TRONC:
Els mitjans de protecció del tronc seran seleccionats en funció dels riscos derivats de les activitats:
Peces i equips de protecció:
- Manipulació o utilització de productes àcids i alcalins, desinfectants i detergents corrosius.
- Treballs amb masses ardents o permanència a prop d'aquestes i en ambient calent.
- Manipulació de vidre pla.
- Treballs de rajat de sorra.
- Treballs en cambres frigorífiques.

Roba de protecció antiinflamable:
- Treballs de soldadura en locals exigus.

Davantals antiperforants:
- Manipulació de ferramentes de talls manuals, quan la fulla hagi d'orientar-se cap el cos.

Davantals de cuiro i altres materials resistents a partícules i guspires incandescents:
- Treballs de soldadura.
- Treballs de forja.
- Treballs de fosa i emmotllament.

PROTECCIÓ PERSONAL CONTRA CONTACTES ELÈCTRICS:
Els mitjans de protecció personal a les immediacions de zones en tensió elèctrica, seran seleccionats en funció de les següents activitats:
- Treballs de muntatge elèctric
- Treballs de manteniment elèctric
- Treballs d'explotació i transport elèctric

SUBMINISTRAMENT I EMMAGATZEMATGE:
Es subministraran embalats en caixes, classificats per models o tipus homogenis, etiquetats amb les següents dades:
- Nom, marca comercial o altre mitjà d'identificació del fabricant o el seu representant autoritzat.
- Designació del tipus de producte, nom comercial o codi.
- Designació de la talla.
- Número de la norma EN específica.
- Etiqueta de compte: Instruccions de rentat o neteja segons Norma ISO 3759.

Es seguiran les recomanacions d'emmagatzematge i atenció, fixats pel fabricant.
Es reemplaçaran els elements, es netejaran, desinfectaran i es col·locaran en el lloc assignat, seguint les instruccions del fabricant.
S'emmagatzemaran en compartiments amplis i secs, amb temperatures compreses entre 15 i 25ºC.
Els estocs i les entregues estaran documentades i custodiades, amb justificant de recepció i rebut, per un responsable delegat per l'emprador.
La vida útil dels EPI és limitada, podent ser deguda tant al seu desgast prematur per l'ús, com a la seva caducitat, que vindrà fixada pel termini de validesa establert pel fabricant, a partir de la seva data de fabricació (generalment estampillada a l'EPI), amb independència que hagi estat o no utilitzat.

3.- UNITAT I CRITERI D'AMIDAMENT

Unitat mesurada segons les especificacions de la DT.

4.- NORMATIVA DE COMPLIMENT OBLIGATORI

Ley 31/1995, de 8 de noviembre, de prevención de riesgos laborales.
Real Decreto 773/1997, de 30 de mayo, sobre disposiciones mínimas de seguridad y salud relativas a la utilización por los trabajadores de equipos de protección individual.
Real Decreto 1407/1992, de 20 de noviembre, por el que se regulan las condiciones para la comercialización y libre circulación intracomunitaria de los equipos de protección individual.
Real Decreto 159/1995, de 3 de febrero, por el que se modifica el real decreto 1407/1992, de 20 de noviembre, por el que se regula las condiciones para la comercialización y libre circulación intracomunitaria de los equipos de protección individual.
Resolución de 29 de abril de 1999, de la Dirección General de Industria y Tecnología, por la que se actualiza el anexo IV de la Resolución de 18 de marzo de 1998, de la Dirección General de Tecnología y Seguridad Industrial.
Resolución de 28 de julio de 2000, de la Dirección General de Política Tecnológica, por la que se actualiza el anexo IV de la Resolución de 29 de abril de 1999, de la Dirección General de Industria y Tecnología.

B1 - MATERIALS PER A PROTECCIONS INDIVIDUALS, COL·LECTIVES, IMPLANTACIÓ I ASISTÈNCIES TÈCNIQUES

B14 - MATERIALS PER A PROTECCIONS INDIVIDUALS

B147 - MATERIALS PER A PROTECCIONS DEL COS

B147N- - MÀSCARA I SEMIMÀSCARA PER A PROTECCIÓ RESPIRATÒRIA

0.- ELEMENTS QUE CONTEMPLA EL PLEC

B147N-0XK6.

Plec de condicions

1.- DEFINICIÓ I CONDICIONS DELS ELEMENTS

Equip destinat a ser dut o subjectat pel treballador perquè el protegeixi d'un o diversos

riscos que puguin amenaçar la seva seguretat o la seva salut, així com qualsevol complement o accessori destinat a tal fi.
S'han considerat els tipus següents:
- Proteccions del cap
- Proteccions per a l'aparell ocular i la cara
- Proteccions per a l'aparell auditiu
- Proteccions per a l'aparell respirarori
- Proteccions de les extremitats superiors
- Proteccions de les extremitats inferiors
- Proteccions del cos
- Protecció del tronc
- Protecció per treball a la intempèrie
- Roba i peces de senyalització
- Protecció personal contra contactes elèctrics

Resten expressament exclosos:
- La roba de treball corrent i els uniformes que no estiguin específicament destinats a protegir la salut o la integritat física del treballador
- Es equips dels serveis de socors i salvament
- Els EPI dels militars, dels policies i de les persones dels serveis de manteniment de l'ordre
- Els EPI dels mitjans de transport per carretera
- El material d'esport
- El material d'autodefensa o de dissuasió
- Els aparells portàtils per a la detecció i senyalització dels riscos i dels factors de molèstia

CARACTERÍSTIQUES GENERALS:
Es tracta d'uns equips que actuen a mode de coberta o pantalla portàtil, individualitzada per a cada usuari, destinats a reduir les conseqüències derivades del contacte de la zona del cos protegida, amb una energia fora de control, d'intensitat inferior a la previsible resistència física de l'EPI.
La seva eficàcia resta limitada a la seva capacitat de resistència a la força fora de control que incideixi amb la part del cos protegida per l'usuari, a la seva correcta utilització i manteniment, així com a la formació i voluntat del beneficiari per al seu emprament en les condicions previstes pel fabricant. La seva utilització haurà de quedar restringida a l'absència de garanties preventives adequades, per inexistència de MAUP, o en el seu defecte SPC d'eficàcia equivalent.
Els EPI hauran de proporcionar una protecció eficaç davant els riscos que motiven el seu ús, sense suposar por si mateixos o ocasionar riscos addicionals ni molèsties innecessàries.
PROTECCIONS DEL CAP:
Els cascos de seguretat podran ser amb ala completa al seu voltant, protegint en part les orelles i el coll, o bé amb visera damunt el front únicament, i en els dos casos hauran de complir els següents requisits:
Compren la defensa del crani, cara, coll i completarà el seu ús, la protecció específica d'ulls i oïdes.
- Estaran formats per l'envolvent exterior del casc pròpiament dit, i d'arnès o atallatge d'adaptació al cap, el qual constitueix la seva part en contacte i va proveït d'una barballera ajustable a la mida. Aquest atallatge, serà regulable a les diferents mides dels caps, la fixació al casc haurà de ser sòlida, deixant una llum lliure de 2 a 4 cm entre ell mateix i la paret interior del casc, a fi d'amortir els impactes. A l'interior del frontis de l'atallatge, s'haurà de disposar d'un dessuador de "cuirson" o material astringent similar. Les parts en contacte amb el cap hauran de ser reemplaçables fàcilment.
- Han de ser fabricats amb material resistent a l'impacte mecànic, sense perjudici de la lleugeresa, no sobrepassant en cap cas els 0,450 kg de pes
- Es protegirà al treballador davant les descàrregues elèctriques i les radiacions calorífiques i hauran de ser incombustibles o de combustió lenta; s'hauran de protegir de les radiacions calorífiques i descàrregues elèctriques fins als 17.000 voltis sense perforar-se
- S'hauran de substituir aquells cascos que hagin patit impactes violents, encara que no se'ls hi aprecii exteriorment cap deteriorament. Es considerarà un envelliment del material en el termini d'uns quatre anys, transcorreguts els quals des de la data de fabricació (injectada en relleu a l'interior) s'hauran de donar de baixa, encara que no estiguin fets servir i es trobin emmagatzemats
- Han de ser d'ús personal, podent-se acceptar en construcció l'ús per altres usuaris posteriors, previ el seu rentat sèptic i substitució íntegra dels atallatges interiors per altres, totalment nous

PROTECCIONS PER A L'APARELL OCULAR I LA CARA:
La protecció de l'aparell ocular s'efectuarà mitjançant la utilització d'ulleres, pantalles transparents o viseres.

Les ulleres protectores reuniran les característiques mínimes següents:
- Les armadures metàl·liques o de material plàstic seran lleugeres, indeformables a l'escalfor, incombustibles, còmodes i de disseny anatòmic sense perjudici de la seva resistència i eficàcia.
- Quan es treballi amb vapors, gasos o pols molt fina, hauran de ser completament tancades i ajustades a la cara, amb visor amb tractament antientelat; en els casos d'ambients agressius de pols grossa i líquids, seran com els anteriors, però portaran incorporats botons de ventilació indirecta o tamís antiestàtic; en els dames casos seran de muntura de tipus normal i amb proteccions laterals que podran ser perforades per a una millor ventilació.
- Quan no existeixi perill d'impactes per partícules dures, es podran fer servir ulleres de protecció tipus "panoràmiques" amb armadura de vinil flexible i amb el visor de policarbonat o acetat transparent.
- Hauran de ser de fàcil neteja i reduiran al mínim el camp visual.
- En ambients de pols fi, amb ambient xafogós o humit, el visor haurà de ser de reixeta metàl·lica (tipus picapedrer) per impedir l'entelament.

Els mitjans de protecció de la cara podran ser de diversos tipus:
- Pantalla abatible amb arnès propi
- Pantalla abatible subjectada al casc de protecció
- Pantalles amb protecció de cap, fixes o abatibles
- Pantalles sostingudes amb la mà

Les pantalles contra la projecció de cossos físics hauran de ser de material orgànic, transparent, lliures d'estries, ratlles o deformacions. Podran ser de xarxa metàl·lica prima o proveïdes d'un visor amb vidre inestellable.
Als treballs elèctrics realitzats en proximitats de zones de tensió, l'aparell de la pantalla haurà d'estar construït amb material absolutament aïllant i el visor lleugerament enfosquit, en previsió de ceguesa per encebada intempestiva de l'arc elèctric.
Les utilitzades en previsió d'escalfor, hauran de ser de "Kevlar" o de teixit aluminitzat reflectant (l'amiant i teixits asbèstics estan totalment prohibits), amb un visor corresponent, equipat amb vidre resistent a la temperatura que haurà de suportar.
Les pantalles per soldadures, bé siguin de mà, com d'altre tipus hauran de ser fabricades preferentment amb polièster reforçat amb fibra de vidre o en defecte amb fibra vulcanitzada. Les que es facin servir per a soldadura elèctrica no hauran de tenir cap part metàl·lica a l'exterior, a fi d'evitar els contactes accidentals amb la pinça de soldar.
Vidres de protecció:
- Els lents per ulleres de protecció, tant els de vidre (mineral) com els de plàstic transparent (orgànic) hauran de ser òpticament neutres, lliures de bombolles, taques, ondulacions i altres defectes, i les incolores hauran de transmetre no menys del 89% de les radiacions incidents.
- En el sector de la construcció, per a la seva resistència impossibilitat de rallat i entelament, el tipus de visor més polivalent i eficaç, acostuma a ser el de reixeta metàl·lica d'acer, tipus sedàs, tradicional de les ulleres de picapedrer.

PROTECCIONS PER A L' APARELL AUDITIU:
Els elements de protecció auditiva, seran sempre d'ús individual.
PROTECCIONS PER A L'APARELL RESPIRATORI:
Els equips protectors de l'aparell respiratori compliran les següents característiques:
- Seran de tipus i utilització apropiat al risc.
- S'adaptaran completament al contorn facial de l'usuari, per evitar filtracions.
- Determinaran les mínimes molèsties a l'usuari.
- Les parts amb contacte amb la pell hauran de ser de goma especialment tractada o de neoprè per evitar la irritació de l'epidermis.
- En l'ús de mascaretes facials dotades de visors panoràmics, per als usuaris que necessitin l'ús d'ulleres amb vidres correctors, es disposarà al seu interior el dispositiu portavidres, subministrats a l'efecte pel fabricant de l'equip respiratori, i els oculars correctors específics per l'usuari.

PROTECCIONS DE LES EXTREMITATS SUPERIORS:
La protecció de mans, avantbraç, i braç es farà mitjançant guants, mànegues, mitjons i maniguets seleccionats per prevenir els riscos existents i per evitar la dificultat de moviments al treballador.
Aquests elements de protecció seran de goma o cautxú, clorur de polivinil, cuir adobat al crom, teixit termoaïllant, punt, lona, pell flor, serratge, malla metàl·lica, làtex rugós antitallada, etc., segons les característiques o riscos del treball a realitzar.
Per a les maniobres amb electricitat s'hauran de fer servir guants de cautxú, neoprè o matèries plàstiques que portin marcat en forma indeleble el voltatge màxim per al qual han estat fabricats.
Com a complement, si procedeix, es faran servir cremes protectores i guants tipus cirurgià.
PROTECCIONS DE LES EXTREMITATS INFERIORS:
En treballs en risc d'accidents mecànics als peus, serà obligatori l'ús de botes de seguretat

amb reforços metàl·lics a la puntera, que estarà tractada i fosfatada per evitar la corrosió.
Davant el risc derivat de l'ús de líquids corrosius, o davant riscos químics, es farà ús de calçat de sola de cautxú, neoprè o poliuretà, cuir especialment tractat i s'haurà de substituir el cosit per la vulcanització a la unió del cos al bloc del pis.
La protecció davant l'aigua i la humitat, s'efectuarà amb botes altes de PVC, que hauran de tenir la puntera metàl·lica de protecció mecànica per a la realització de treballs en moviments de terres i realització d'estructures i enderroc.
En aquelles operacions que les espurnes resultin perilloses, en no tenir elements de ferro o acer, la tanca serà per poder desfer-se'n ràpid per tal d'obrir-la ràpidament davant l'eventual introducció de partícules incandescents.
La protecció de les extremitats inferiors es completarà, quan sigui necessari, amb l'ús de cobriment de peus i polaines de cuir adobat, cautxú o teixit ignífug.
Els turmells i llengüeta disposaran de coixinets de protecció, el calçat de seguretat serà de materials transpirables i disposaran de plantilles anticlaus.
PROTECCIONS DEL COS:
Els cinturons reuniran les següents característiques:
- Seran de cinta teixida en poliamida de primera qualitat o fibra sintètica d'alta tenacitat apropiada, sense reblons i amb costures cosides.
- Tindran una amplada entre 10 i 20 cm, una espessor no inferior a 4mm, i llargària el més reduïda possible.
- Es revisaran sempre abans del seu ús, i es llençaran quan tinguin talls, esquerdes o filaments que comprometin la seva resistència, calculada per al cos humà en caiguda lliure des d'una alçada de 5 m o quan la data de fabricació sigui superior als 4 anys.
- Aniran previstos d'anelles per on passaran la corda salvacaigudes, que no podran anar subjectes mitjançant reblons.
- La corda salvacaigudes serà de poliamida d'alta tenacitat, amb un diàmetre de 12 mm. La sirga d'amarrador també serà de poliamida, però de 16 mm de diàmetre.
PROTECCIÓ PER A TREBALL A LA INTEMPÈRIE:
Els equips protectors integral per al cos davant de les inclemències meteorològiques compliran les següents característiques:
- Que no obstaculitzin la llibertat de moviments.
- Que tinguin poder de retenció/evacuació del calor.
- Que la capacitat de transport de la suor sigui adequada.
- Facilitat d'aireació.
Les peces impermeables disposaran d'esclavines i registres de ventilació per a permetre l'evaporació de la suor.
ROBA I PECES DE SENYALITZACIÓ:
Els equips protectors destinats a la seguretat-senyalització de l'usuari compliran les següents característiques:
- Que no obstaculitzin la llibertat de moviments.
- Que tinguin poder de retenció/evacuació del calor.
- Que la capacitat de transport de la suor sigui adequada.
- Facilitat d'aireació.
- Que siguin visibles a temps pel destinatari.

2.- CONDICIONS DE SUBMINISTRAMENT I EMMAGATZEMATGE

ELECCIÓ:
Els EPI hauran de ser seleccionats amb el coneixement de les condicions i tasques relacionades amb l'usuari, tenint en compte les tasques implicades i les dades proporcionades pel fabricant.
Tant el comprador com l'usuari hauran de comprovar que l'EPI ha estat dissenyat i fabricat de la forma següent:
- La peça de protecció disposa d'un disseny i dimensions que per la seva estètica, no creí sensació de ridícul a l'usuari. Els materials i components de l'EPI no hauran d'afectar adversament al beneficiari de la seva utilització.
- Haurà d'oferir a l'usuari el major grau de comoditat possible que estigui en consonància amb la protecció adequada.
- Les parts de l'EPI que entrin en contacte amb l'usuari hauran d'estar lliures de rugositats, cantells agut i ressalts que puguin produir irritacions o ferides.
- El seu disseny haurà de facilitar la seva correcta col·locació sobre l'usuari i haurà de garantir que restarà en el seu lloc durant el temps d'emprament previsible, tenint en compte els factors ambientals, junt amb els moviments i postures que l'usuari pugui adoptar durant el treball. A aquest fi, hauran de proveir-se dels mitjans apropiats, tal com sistemes d'ajustament o gamma de talles adequades, perquè permetin que l'EPI s'adapti a la morfologia de l'usuari.

- L'EPI haurà de ser tant lleuger com sigui possible, sense perjudici de la resistència i l'eficàcia del seu disseny.
- Quan sigui possible, l'EPI tindrà una baixa resistència al vapor d'aigua.
- La designació de la talla de cada peça de treball comprendrà al menys 2 dimensions de control, en centímetres: 1) La altura i el contorn de pit o bust, ó 2) L'altura i la cintura.

Per a l'elecció dels EPI, l'emprador haurà de dur a terme les següents actuacions prèvies:
- Analitzar i avaluar els riscos existents que no puguin evitar-se o eliminar-se suficientment per altres mitjans. Per a l'inventari dels riscos se seguirà l'esquema de l'Annex II del RD 773/1997, de 30 de maig.
- Definir les característiques que hauran de reunir els EPI per a garantir la seva funció, tenint en compte la naturalesa i magnitud dels riscos que els hauran de protegir, així com els factors addicionals de risc que puguin constituir els propis EPI o la seva utilització. Per a l'avaluació d'EPI se seguiran les indicacions de l'Annex IV del RD 773/1997, de 30 de maig.
- Comparar les característiques dels EPI existents en el mercat amb les definides a l'apartat anterior.

Per a la normalització interna d'empresa dels EPI atenent a les conclusions de les actuacions prèvies d'avaluació de riscos, definició de característiques requerides i les existents en el mercat, l'emprador haurà de comprovar que compleixi amb les condicions i requisits establerts a l'Art. 5 del RD 773/1997, de 30 de maig, en funció de les modificacions significatives que l'evolució de la tècnica determini en els riscos, en les mesures tècniques i organitzatives, en els SPC i en les prestacions funcionals dels propis EPI.

PROTECCIONS DEL CAP:

Els mitjans de protecció del cap seran seleccionats en funció de les següents activitats:
- Obres de construcció, i especialment, activitats a sota o a prop de bastides i llocs de treball situats en altura, obres d'encofrat i desencofrat, muntatge i instal·lació de bastides i demolició.
- Treballs en ponts metàl·lics, edificis i estructures metàl·liques de gran altura, pals, torres, obres i muntatges metàl·lics, de caldereria i conduccions tubulars.
- Obres en foses, rases, pous i galeries.
- Moviments de terra i obres en roca.
- Treballs en explotacions de fons, en canteres, explotacions a cel obert i desplaçaments de runes.
- Utilització de pistoles fixaclaus.
- Treballs amb explosius.
- Activitats en ascensors, mecanismes elevadors, grues i mitjans de transport.
- Manteniment d'obres i instal·lacions industrials.

PROTECCIONS PER A L'APARELL OCULAR I LA CARA:

Protecció de l'aparell ocular:
- Els mitjans de protecció ocular seran seleccionats en funció de les activitats amb riscos de:
- Topades o impactes amb partícules o cossos sòlids.
- Acció de pols i fums.
- Projecció o esquitxada de líquids freds, calents, càustics o materials fosos.
- Substàncies perilloses per la seva intensitat o naturalesa.
- Radiacions perilloses per la seva intensitat o naturalesa.
- Enlluernament

Protecció de la cara:
- Els mitjans de protecció facial seran seleccionats en funció de les següents activitats:
- Treballs de soldadura, esmerilat, polit i/o tall.
- Treballs de perforació i burinat.
- Talla i tractament de pedres.
- Manipulació de pistoles fixaclaus d'impacte.
- Utilització de maquinària que generen encenalls curts.
- Recollida i fragmentació de vidre, ceràmica.
- Treball amb raig projector d'abrasius granulars.
- Manipulació o utilització de productes àcids i alcalins, desinfectants i detergents corrosius.
- Manipulació o utilització de dispositius amb raig líquid.
- Activitats en un entorn de calor radiant.
- Treballs que desprenen radiacions.
- Treballs elèctrics en tensió, en baixa tensió.

PROTECCIONS PER A L' APARELL AUDITIU:

Els mitjans de protecció auditiva seran seleccionats en funció de les següents activitats:
- Treballs amb utilització de dispositius d'aire comprimit.
- Treballs de percussió.
- Treballs d'arrancada i abrasió en recintes angostos o confinats.

PROTECCIONS PER A L'APARELL RESPIRATORI:

Els mitjans de protecció de l'aparell respiratori seran seleccionats en funció dels següents riscos:
- Pols, fums i boires.
- Vapors metàl·lics i orgànics.
- Gasos tòxics industrials.
- Monòxid de carboni.
- Baixa concentració d'oxigen respirable.

PROTECCIONS DE LES EXTREMITATS SUPERIORS:
Els mitjans de protecció de les extremitats superiors, mitjançant la utilització de guants, aquests seran seleccionats en funció de les següents activitats:
- Treballs de soldadura.
- Manipulació d'objectes amb arestes tallants.
- Manipulació o utilització de productes àcids i alcalins.
- Treballs amb risc elèctric.

PROTECCIONS DE LES EXTREMITATS INFERIORS:
Per a la protecció dels peus, en els casos que s'indiquin seguidament, es dotarà al treballador de calçat de seguretat, adaptat als riscos a prevenir en funció de l'activitat:
Calçat de protecció i de seguretat:
- Treballs d'obra grossa, enginyeria civil i construcció de carreteres
- Treballs en bastides
- Obres de demolició d'obra grossa
- Obres de construcció de formigó i d'elements prefabricats que incloguin encofrat i desencofrat
- Activitats en obres de construcció o àrees d'emmagatzematge
- Obres d'ensostrat
- Treballs d'estructura metàl·lica
- Treballs de muntatge i instal·lacions metàl·lics
- Treballs en canteres, explotacions a cel obert i desplaçament de runes
- Treballs de transformació de materials lítics
- Manipulació i tractament de vidre
- Revestiment de materials termoaïllants
- Prefabricats per a la construcció

Sabates de seguretat amb taló o sola correguda i sola antiperforant:
- Obres d'ensostrat

Calçat i cobriment de calçat de seguretat amb sola termoaïllant:
- Activitats sobre i amb masses ardents o fredes

Polaines, calçat i cobriment de calçat per poder desfer-se'n ràpid en cas de penetració de masses en fusió:
- Soldadors

PROTECCIONS DEL COS:
Els mitjans de protecció personal anticaigudes d'alçada, seran seleccionats en funció de les següents activitats:
- Treballs en bastides.
- Muntatge de peces prefabricades.
- Treballs en pals i torres.
- Treballs en cabines de grues situades en altura.

PROTECCIÓ DEL TRONC:
Els mitjans de protecció del tronc seran seleccionats en funció dels riscos derivats de les activitats:
Peces i equips de protecció:
- Manipulació o utilització de productes àcids i alcalins, desinfectants i detergents corrosius.
- Treballs amb masses ardents o permanència a prop d'aquestes i en ambient calent.
- Manipulació de vidre pla.
- Treballs de rajat de sorra.
- Treballs en cambres frigorífiques.

Roba de protecció antiinflamable:
- Treballs de soldadura en locals exigus.

Davantals antiperforants:
- Manipulació de ferramentes de talls manuals, quan la fulla hagi d'orientar-se cap el cos.

Davantals de cuiro i altres materials resistents a partícules i guspires incandescents:
- Treballs de soldadura.
- Treballs de forja.
- Treballs de fosa i emmotllament.

PROTECCIÓ PERSONAL CONTRA CONTACTES ELÈCTRICS:
Els mitjans de protecció personal a les immediacions de zones en tensió elèctrica, seran seleccionats en funció de les següents activitats:

- Treballs de muntatge elèctric
- Treballs de manteniment elèctric
- Treballs d'explotació i transport elèctric

SUBMINISTRAMENT I EMMAGATZEMATGE:
Es subministraran embalats en caixes, classificats per models o tipus homogenis, etiquetats amb les següents dades:
- Nom, marca comercial o altre mitjà d'identificació del fabricant o el seu representant autoritzat.
- Designació del tipus de producte, nom comercial o codi.
- Designació de la talla.
- Número de la norma EN específica.
- Etiqueta de compte: Instruccions de rentat o neteja segons Norma ISO 3759.

Es seguiran les recomanacions d'emmagatzematge i atenció, fixats pel fabricant.
Es reemplaçaran els elements, es netejaran, desinfectaran i es col·locaran en el lloc assignat, seguint les instruccions del fabricant.
S'emmagatzemaran en compartiments amplis i secs, amb temperatures compreses entre 15 i 25ºC.
Els estocs i les entregues estaran documentades i custodiades, amb justificant de recepció i rebut, per un responsable delegat per l'emprador.
La vida útil dels EPI és limitada, podent ser deguda tant al seu desgast prematur per l'ús, com a la seva caducitat, que vindrà fixada pel termini de validesa establert pel fabricant, a partir de la seva data de fabricació (generalment estampillada a l'EPI), amb independència que hagi estat o no utilitzat.

3.- UNITAT I CRITERI D'AMIDAMENT

Unitat mesurada segons les especificacions de la DT.

4.- NORMATIVA DE COMPLIMENT OBLIGATORI

Ley 31/1995, de 8 de noviembre, de prevención de riesgos laborales.
Real Decreto 773/1997, de 30 de mayo, sobre disposiciones mínimas de seguridad y salud relativas a la utilización por los trabajadores de equipos de protección individual.
Real Decreto 1407/1992, de 20 de noviembre, por el que se regulan las condiciones para la comercialización y libre circulación intracomunitaria de los equipos de protección individual.
Real Decreto 159/1995, de 3 de febrero, por el que se modifica el real decreto 1407/1992, de 20 de noviembre, por el que se regula las condiciones para la comercialización y libre circulación intracomunitaria de los equipos de protección individual.
Resolución de 29 de abril de 1999, de la Dirección General de Industria y Tecnología, por la que se actualiza el anexo IV de la Resolución de 18 de marzo de 1998, de la Dirección General de Tecnología y Seguridad Industrial.
Resolución de 28 de julio de 2000, de la Dirección General de Política Tecnológica, por la que se actualiza el anexo IV de la Resolución de 29 de abril de 1999, de la Dirección General de Industria y Tecnología.

B1 - MATERIALS PER A PROTECCIONS INDIVIDUALS, COL·LECTIVES, IMPLANTACIÓ I ASISTÈNCIES TÈCNIQUES

B14 - MATERIALS PER A PROTECCIONS INDIVIDUALS

B147 - MATERIALS PER A PROTECCIONS DEL COS

B147Q- - PANTALLA PER A PROTECCIÓ DE L'APARELL OCULAR

0.- ELEMENTS QUE CONTEMPLA EL PLEC

B147Q-0XIU,B147Q-0XIS.

Plec de condicions

1.- DEFINICIÓ I CONDICIONS DELS ELEMENTS

Equip destinat a ser dut o subjectat pel treballador perquè el protegeixi d'un o diversos riscos que puguin amenaçar la seva seguretat o la seva salut, així com qualsevol complement o accessori destinat a tal fi.
S'han considerat els tipus següents:
- Proteccions del cap
- Proteccions per a l'aparell ocular i la cara
- Proteccions per a l'aparell auditiu
- Proteccions per a l'aparell respirarori
- Proteccions de les extremitats superiors
- Proteccions de les extremitats inferiors
- Proteccions del cos
- Protecció del tronc
- Protecció per treball a la intempèrie
- Roba i peces de senyalització
- Protecció personal contra contactes elèctrics
Resten expressament exclosos:
- La roba de treball corrent i els uniformes que no estiguin específicament destinats a protegir la salut o la integritat física del treballador
- Es equips dels serveis de socors i salvament
- Els EPI dels militars, dels policies i de les persones dels serveis de manteniment de l'ordre
- Els EPI dels mitjans de transport per carretera
- El material d'esport
- El material d'autodefensa o de dissuasió
- Els aparells portàtils per a la detecció i senyalització dels riscos i dels factors de molèstia
CARACTERÍSTIQUES GENERALS:
Es tracta d'uns equips que actuen a mode de coberta o pantalla portàtil, individualitzada per a cada usuari, destinats a reduir les conseqüències derivades del contacte de la zona del cos protegida, amb una energia fora de control, d'intensitat inferior a la previsible resistència física de l'EPI.
La seva eficàcia resta limitada a la seva capacitat de resistència a la força fora de control que incideixi amb la part del cos protegida per l'usuari, a la seva correcta utilització i manteniment, així com a la formació i voluntat del beneficiari per al seu emprament en les condicions previstes pel fabricant. La seva utilització haurà de quedar restringida a l'absència de garanties preventives adequades, per inexistència de MAUP, o en el seu defecte SPC d'eficàcia equivalent.
Els EPI hauran de proporcionar una protecció eficaç davant els riscos que motiven el seu ús, sense suposar por si mateixos o ocasionar riscos addicionals ni molèsties innecessàries.
PROTECCIONS DEL CAP:
Els cascos de seguretat podran ser amb ala completa al seu voltant, protegint en part les orelles i el coll, o bé amb visera damunt el front únicament, i en els dos casos hauran de complir els següents requisits:
Compren la defensa del crani, cara, coll i completarà el seu ús, la protecció específica d'ulls i oïdes.
- Estaran formats per l'envolvent exterior del casc pròpiament dit, i d'arnès o atallatge d'adaptació al cap, el qual constitueix la seva part en contacte i va proveït d'una barballera ajustable a la mida. Aquest atallatge, serà regulable a les diferents mides dels caps, la fixació al casc haurà de ser sòlida, deixant una llum lliure de 2 a 4 cm entre ell mateix i la paret interior del casc, a fi d'amortir els impactes. A l'interior del frontis de l'atallatge, s'haurà de disposar d'un dessuador de "cuirson" o material astringent similar. Les parts en contacte amb el cap hauran de ser reemplaçables fàcilment.
- Han de ser fabricats amb material resistent a l'impacte mecànic, sense perjudici de la lleugeresa, no sobrepassant en cap cas els 0,450 kg de pes
- Es protegirà al treballador davant les descàrregues elèctriques i les radiacions calorífiques i hauran de ser incombustibles o de combustió lenta; s'hauran de protegir de les radiacions calorífiques i descàrregues elèctriques fins als 17.000 voltis sense perforar-se
- S'hauran de substituir aquells cascos que hagin patit impactes violents, encara que no se'ls hi aprecii exteriorment cap deteriorament. Es considerarà un envelliment del material en el termini d'uns quatre anys, transcorreguts els quals des de la data de fabricació (injectada en relleu a l'interior) s'hauran de donar de baixa, encara que no estiguin fets servir i es trobin emmagatzemats
- Han de ser d'ús personal, podent-se acceptar en construcció l'ús per altres usuaris posteriors, previ el seu rentat sèptic i substitució íntegra dels atallatges interiors per altres, totalment nous

PROTECCIONS PER A L'APARELL OCULAR I LA CARA:
La protecció de l'aparell ocular s'efectuarà mitjançant la utilització d'ulleres, pantalles transparents o viseres.
Les ulleres protectores reuniran les característiques mínimes següents:
- Les armadures metàl·liques o de material plàstic seran lleugeres, indeformables a l'escalfor, incombustibles, còmodes i de disseny anatòmic sense perjudici de la seva resistència i eficàcia.
- Quan es treballi amb vapors, gasos o pols molt fina, hauran de ser completament tancades i ajustades a la cara, amb visor amb tractament antientelat; en els casos d'ambients agressius de pols grossa i líquids, seran com els anteriors, però portaran incorporats botons de ventilació indirecta o tamís antiestàtic; en els dames casos seran de muntura de tipus normal i amb proteccions laterals que podran ser perforades per a una millor ventilació.
- Quan no existeixi perill d'impactes per partícules dures, es podran fer servir ulleres de protecció tipus "panoràmiques" amb armadura de vinil flexible i amb el visor de policarbonat o acetat transparent.
- Hauran de ser de fàcil neteja i reduiran al mínim el camp visual.
- En ambients de pols fi, amb ambient xafogós o humit, el visor haurà de ser de reixeta metàl·lica (tipus picapedrer) per impedir l'entelament.
Els mitjans de protecció de la cara podran ser de diversos tipus:
- Pantalla abatible amb arnès propi
- Pantalla abatible subjectada al casc de protecció
- Pantalles amb protecció de cap, fixes o abatibles
- Pantalles sostingudes amb la mà
Les pantalles contra la projecció de cossos físics hauran de ser de material orgànic, transparent, lliures d'estries, ratlles o deformacions. Podran ser de xarxa metàl·lica prima o proveïdes d'un visor amb vidre inestellable.
Als treballs elèctrics realitzats en proximitats de zones de tensió, l'aparell de la pantalla haurà d'estar construït amb material absolutament aïllant i el visor lleugerament enfosquit, en previsió de ceguesa per encebada intempestiva de l'arc elèctric.
Les utilitzades en previsió d'escalfor, hauran de ser de "Kevlar" o de teixit aluminitzat reflectant (l'amiant i teixits asbèstics estan totalment prohibits), amb un visor corresponent, equipat amb vidre resistent a la temperatura que haurà de suportar.
Les pantalles per soldadures, bé siguin de mà, com d'altre tipus hauran de ser fabricades preferentment amb polièster reforçat amb fibra de vidre o en defecte amb fibra vulcanitzada.
Les que es facin servir per a soldadura elèctrica no hauran de tenir cap part metàl·lica a l'exterior, a fi d'evitar els contactes accidentals amb la pinça de soldar.
Vidres de protecció:
- Els lents per ulleres de protecció, tant els de vidre (mineral) com els de plàstic transparent (orgànic) hauran de ser òpticament neutres, lliures de bombolles, taques, ondulacions i altres defectes, i les incolores hauran de transmetre no menys del 89% de les radiacions incidents.
- En el sector de la construcció, per a la seva resistència impossibilitat de rallat i entelament, el tipus de visor més polivalent i eficaç, acostuma a ser el de reixeta metàl·lica d'acer, tipus sedàs, tradicional de les ulleres de picapedrer.
PROTECCIONS PER A L' APARELL AUDITIU:
Els elements de protecció auditiva, seran sempre d'ús individual.
PROTECCIONS PER A L'APARELL RESPIRATORI:
Els equips protectors de l'aparell respiratori compliran les següents característiques:
- Seran de tipus i utilització apropiat al risc.
- S'adaptaran completament al contorn facial de l'usuari, per evitar filtracions.
- Determinaran les mínimes molèsties a l'usuari.
- Les parts amb contacte amb la pell hauran de ser de goma especialment tractada o de neoprè per evitar la irritació de l'epidermis.
- En l'ús de mascaretes facials dotades de visors panoràmics, per als usuaris que necessitin l'ús d'ulleres amb vidres correctors, es disposarà al seu interior el dispositiu portavidres, subministrats a l'efecte pel fabricant de l'equip respiratori, i els oculars correctors específics per l'usuari.
PROTECCIONS DE LES EXTREMITATS SUPERIORS:
La protecció de mans, avantbraç, i braç es farà mitjançant guants, mànegues, mitjons i maniguets seleccionats per prevenir els riscos existents i per evitar la dificultat de moviments al treballador.
Aquests elements de protecció seran de goma o cautxú, clorur de polivinil, cuir adobat al crom, teixit termoaïllant, punt, lona, pell flor, serratge, malla metàl·lica, làtex rugós antitallada, etc., segons les característiques o riscos del treball a realitzar.
Per a les maniobres amb electricitat s'hauran de fer servir guants de cautxú, neoprè o matèries plàstiques que portin marcat en forma indeleble el voltatge màxim per al qual han estat fabricats.

Com a complement, si procedeix, es faran servir cremes protectores i guants tipus cirurgià.
PROTECCIONS DE LES EXTREMITATS INFERIORS:
En treballs en risc d'accidents mecànics als peus, serà obligatori l'ús de botes de seguretat amb reforços metàl·lics a la puntera, que estarà tractada i fosfatada per evitar la corrosió.
Davant el risc derivat de l'ús de líquids corrosius, o davant riscos químics, es farà ús de calçat de sola de cautxú, neoprè o poliuretà, cuir especialment tractat i s'haurà de substituir el cosit per la vulcanització a la unió del cos al bloc del pis.
La protecció davant l'aigua i la humitat, s'efectuarà amb botes altes de PVC, que hauran de tenir la puntera metàl·lica de protecció mecànica per a la realització de treballs en moviments de terres i realització d'estructures i enderroc.
En aquelles operacions que les espurnes resultin perilloses, en no tenir elements de ferro o acer, la tanca serà per poder desfer-se'n ràpid per tal d'obrir-la ràpidament davant l'eventual introducció de partícules incandescents.
La protecció de les extremitats inferiors es completarà, quan sigui necessari, amb l'ús de cobriment de peus i polaines de cuir adobat, cautxú o teixit ignífug.
Els turmells i llengüeta disposaran de coixinets de protecció, el calçat de seguretat serà de materials transpirables i disposaran de plantilles anticlaus.
PROTECCIONS DEL COS:
Els cinturons reuniran les següents característiques:
- Seran de cinta teixida en poliamida de primera qualitat o fibra sintètica d'alta tenacitat apropiada, sense reblons i amb costures cosides.
- Tindran una amplada entre 10 i 20 cm, una espessor no inferior a 4mm, i llargària el més reduïda possible.
- Es revisaran sempre abans del seu ús, i es llençaran quan tinguin talls, esquerdes o filaments que comprometin la seva resistència, calculada per al cos humà en caiguda lliure des d'una alçada de 5 m o quan la data de fabricació sigui superior als 4 anys.
- Aniran previstos d'anelles per on passaran la corda salvacaigudes, que no podran anar subjectes mitjançant reblons.
- La corda salvacaigudes serà de poliamida d'alta tenacitat, amb un diàmetre de 12 mm. La sirga d'amarrador també serà de poliamida, però de 16 mm de diàmetre.
PROTECCIÓ PER A TREBALL A LA INTEMPÈRIE:
Els equips protectors integral per al cos davant de les inclemències meteorològiques compliran les següents característiques:
- Que no obstaculitzin la llibertat de moviments.
- Que tinguin poder de retenció/evacuació del calor.
- Que la capacitat de transport de la suor sigui adequada.
- Facilitat d'aireació.
Les peces impermeables disposaran d'esclavines i registres de ventilació per a permetre l'evaporació de la suor.
ROBA I PECES DE SENYALITZACIÓ:
Els equips protectors destinats a la seguretat-senyalització de l'usuari compliran les següents característiques:
- Que no obstaculitzin la llibertat de moviments.
- Que tinguin poder de retenció/evacuació del calor.
- Que la capacitat de transport de la suor sigui adequada.
- Facilitat d'aireació.
- Que siguin visibles a temps pel destinatari.

2.- CONDICIONS DE SUBMINISTRAMENT I EMMAGATZEMATGE

ELECCIÓ:
Els EPI hauran de ser seleccionats amb el coneixement de les condicions i tasques relacionades amb l'usuari, tenint en compte les tasques implicades i les dades proporcionades pel fabricant.
Tant el comprador com l'usuari hauran de comprovar que l'EPI ha estat dissenyat i fabricat de la forma següent:
- La peça de protecció disposa d'un disseny i dimensions que per la seva estètica, no creí sensació de ridícul a l'usuari. Els materials i components de l'EPI no hauran d'afectar adversament al beneficiari de la seva utilització.
- Haurà d'oferir a l'usuari el major grau de comoditat possible que estigui en consonància amb la protecció adequada.
- Les parts de l'EPI que entrin en contacte amb l'usuari hauran d'estar lliures de rugositats, cantells agut i ressalts que puguin produir irritacions o ferides.
- El seu disseny haurà de facilitar la seva correcta col·locació sobre l'usuari i haurà de garantir que restarà en el seu lloc durant el temps d'emprament previsible, tenint en compte els factors ambientals, junt amb els moviments i postures que l'usuari pugui adoptar durant el

treball. A aquest fi, hauran de proveir-se dels mitjans apropiats, tal com sistemes d'ajustament o gamma de talles adequades, perquè permetin que l'EPI s'adapti a la morfologia de l'usuari.
- L'EPI haurà de ser tant lleuger com sigui possible, sense perjudici de la resistència i l'eficàcia del seu disseny.
- Quan sigui possible, l'EPI tindrà una baixa resistència al vapor d'aigua.
- La designació de la talla de cada peça de treball comprendrà al menys 2 dimensions de control, en centímetres: 1) La altura i el contorn de pit o bust, ó 2) L'altura i la cintura.

Per a l'elecció dels EPI, l'emprador haurà de dur a terme les següents actuacions prèvies:
- Analitzar i avaluar els riscos existents que no puguin evitar-se o eliminar-se suficientment per altres mitjans. Per a l'inventari dels riscos se seguirà l'esquema de l'Annex II del RD 773/1997, de 30 de maig.
- Definir les característiques que hauran de reunir els EPI per a garantir la seva funció, tenint en compte la naturalesa i magnitud dels riscos que els hauran de protegir, així com els factors addicionals de risc que puguin constituir els propis EPI o la seva utilització. Per a l'avaluació d'EPI se seguiran les indicacions de l'Annex IV del RD 773/1997, de 30 de maig.
- Comparar les característiques dels EPI existents en el mercat amb les definides a l'apartat anterior.

Per a la normalització interna d'empresa dels EPI atenent a les conclusions de les actuacions prèvies d'avaluació de riscos, definició de característiques requerides i les existents en el mercat, l'emprador haurà de comprovar que compleixi amb les condicions i requisits establerts a l'Art. 5 del RD 773/1997, de 30 de maig, en funció de les modificacions significatives que l'evolució de la tècnica determini en els riscos, en les mesures tècniques i organitzatives, en els SPC i en les prestacions funcionals dels propis EPI.

PROTECCIONS DEL CAP:

Els mitjans de protecció del cap seran seleccionats en funció de les següents activitats:
- Obres de construcció, i especialment, activitats a sota o a prop de bastides i llocs de treball situats en altura, obres d'encofrat i desencofrat, muntatge i instal·lació de bastides i demolició.
- Treballs en ponts metàl·lics, edificis i estructures metàl·liques de gran altura, pals, torres, obres i muntatges metàl·lics, de caldereria i conduccions tubulars.
- Obres en foses, rases, pous i galeries.
- Moviments de terra i obres en roca.
- Treballs en explotacions de fons, en canteres, explotacions a cel obert i desplaçaments de runes.
- Utilització de pistoles fixaclaus.
- Treballs amb explosius.
- Activitats en ascensors, mecanismes elevadors, grues i mitjans de transport.
- Manteniment d'obres i instal·lacions industrials.

PROTECCIONS PER A L'APARELL OCULAR I LA CARA:

Protecció de l'aparell ocular:
- Els mitjans de protecció ocular seran seleccionats en funció de les activitats amb riscos de:
- Topades o impactes amb partícules o cossos sòlids.
- Acció de pols i fums.
- Projecció o esquitxada de líquids freds, calents, càustics o materials fosos.
- Substàncies perilloses per la seva intensitat o naturalesa.
- Radiacions perilloses per la seva intensitat o naturalesa.
- Enlluernament

Protecció de la cara:
- Els mitjans de protecció facial seran seleccionats en funció de les següents activitats:
- Treballs de soldadura, esmerilat, polit i/o tall.
- Treballs de perforació i burinat.
- Talla i tractament de pedres.
- Manipulació de pistoles fixaclaus d'impacte.
- Utilització de maquinària que generen encenalls curts.
- Recollida i fragmentació de vidre, ceràmica.
- Treball amb raig projector d'abrasius granulars.
- Manipulació o utilització de productes àcids i alcalins, desinfectants i detergents corrosius.
- Manipulació o utilització de dispositius amb raig líquid.
- Activitats en un entorn de calor radiant.
- Treballs que desprenen radiacions.
- Treballs elèctrics en tensió, en baixa tensió.

PROTECCIONS PER A L' APARELL AUDITIU:

Els mitjans de protecció auditiva seran seleccionats en funció de les següents activitats:
- Treballs amb utilització de dispositius d'aire comprimit.

- Treballs de percussió.
- Treballs d'arrancada i abrasió en recintes angostos o confinats.

PROTECCIONS PER A L'APARELL RESPIRATORI:
Els mitjans de protecció de l'aparell respiratori seran seleccionats en funció dels següents riscos:
- Pols, fums i boires.
- Vapors metàl·lics i orgànics.
- Gasos tòxics industrials.
- Monòxid de carboni.
- Baixa concentració d'oxigen respirable.

PROTECCIONS DE LES EXTREMITATS SUPERIORS:
Els mitjans de protecció de les extremitats superiors, mitjançant la utilització de guants, aquests seran seleccionats en funció de les següents activitats:
- Treballs de soldadura.
- Manipulació d'objectes amb arestes tallants.
- Manipulació o utilització de productes àcids i alcalins.
- Treballs amb risc elèctric.

PROTECCIONS DE LES EXTREMITATS INFERIORS:
Per a la protecció dels peus, en els casos que s'indiquin seguidament, es dotarà al treballador de calçat de seguretat, adaptat als riscos a prevenir en funció de l'activitat:
Calçat de protecció i de seguretat:
- Treballs d'obra grossa, enginyeria civil i construcció de carreteres
- Treballs en bastides
- Obres de demolició d'obra grossa
- Obres de construcció de formigó i d'elements prefabricats que incloguin encofrat i desencofrat
- Activitats en obres de construcció o àrees d'emmagatzematge
- Obres d'ensostrat
- Treballs d'estructura metàl·lica
- Treballs de muntatge i instal·lacions metàl·lics
- Treballs en canteres, explotacions a cel obert i desplaçament de runes
- Treballs de transformació de materials lítics
- Manipulació i tractament de vidre
- Revestiment de materials termoaïllants
- Prefabricats per a la construcció

Sabates de seguretat amb taló o sola correguda i sola antiperforant:
- Obres d'ensostrat

Calçat i cobriment de calçat de seguretat amb sola termoaïllant:
- Activitats sobre i amb masses ardents o fredes

Polaines, calçat i cobriment de calçat per poder desfer-se'n ràpid en cas de penetració de masses en fusió:
- Soldadors

PROTECCIONS DEL COS:
Els mitjans de protecció personal anticaigudes d'alçada, seran seleccionats en funció de les següents activitats:
- Treballs en bastides.
- Muntatge de peces prefabricades.
- Treballs en pals i torres.
- Treballs en cabines de grues situades en altura.

PROTECCIÓ DEL TRONC:
Els mitjans de protecció del tronc seran seleccionats en funció dels riscos derivats de les activitats:
Peces i equips de protecció:
- Manipulació o utilització de productes àcids i alcalins, desinfectants i detergents corrosius.
- Treballs amb masses ardents o permanència a prop d'aquestes i en ambient calent.
- Manipulació de vidre pla.
- Treballs de rajat de sorra.
- Treballs en cambres frigorífiques.

Roba de protecció antiinflamable:
- Treballs de soldadura en locals exigus.

Davantals antiperforants:
- Manipulació de ferramentes de talls manuals, quan la fulla hagi d'orientar-se cap el cos.

Davantals de cuiro i altres materials resistents a partícules i guspires incandescents:
- Treballs de soldadura.
- Treballs de forja.
- Treballs de fosa i emmotllament.

PROTECCIÓ PERSONAL CONTRA CONTACTES ELÈCTRICS:
Els mitjans de protecció personal a les immediacions de zones en tensió elèctrica, seran seleccionats en funció de les següents activitats:
- Treballs de muntatge elèctric
- Treballs de manteniment elèctric
- Treballs d'explotació i transport elèctric

SUBMINISTRAMENT I EMMAGATZEMATGE:
Es subministraran embalats en caixes, classificats per models o tipus homogenis, etiquetats amb les següents dades:
- Nom, marca comercial o altre mitjà d'identificació del fabricant o el seu representant autoritzat.
- Designació del tipus de producte, nom comercial o codi.
- Designació de la talla.
- Número de la norma EN específica.
- Etiqueta de compte: Instruccions de rentat o neteja segons Norma ISO 3759.

Es seguiran les recomanacions d'emmagatzematge i atenció, fixats pel fabricant.
Es reemplaçaran els elements, es netejaran, desinfectaran i es col·locaran en el lloc assignat, seguint les instruccions del fabricant.
S'emmagatzemaran en compartiments amplis i secs, amb temperatures compreses entre 15 i 25ºC.
Els estocs i les entregues estaran documentades i custodiades, amb justificant de recepció i rebut, per un responsable delegat per l'emprador.
La vida útil dels EPI és limitada, podent ser deguda tant al seu desgast prematur per l'ús, com a la seva caducitat, que vindrà fixada pel termini de validesa establert pel fabricant, a partir de la seva data de fabricació (generalment estampillada a l'EPI), amb independència que hagi estat o no utilitzat.

3.- UNITAT I CRITERI D'AMIDAMENT

Unitat mesurada segons les especificacions de la DT.

4.- NORMATIVA DE COMPLIMENT OBLIGATORI

Ley 31/1995, de 8 de noviembre, de prevención de riesgos laborales.
Real Decreto 773/1997, de 30 de mayo, sobre disposiciones mínimas de seguridad y salud relativas a la utilización por los trabajadores de equipos de protección individual.
Real Decreto 1407/1992, de 20 de noviembre, por el que se regulan las condiciones para la comercialización y libre circulación intracomunitaria de los equipos de protección individual.
Real Decreto 159/1995, de 3 de febrero, por el que se modifica el real decreto 1407/1992, de 20 de noviembre, por el que se regula las condiciones para la comercialización y libre circulación intracomunitaria de los equipos de protección individual.
Resolución de 29 de abril de 1999, de la Dirección General de Industria y Tecnología, por la que se actualiza el anexo IV de la Resolución de 18 de marzo de 1998, de la Dirección General de Tecnología y Seguridad Industrial.
Resolución de 28 de julio de 2000, de la Dirección General de Política Tecnológica, por la que se actualiza el anexo IV de la Resolución de 29 de abril de 1999, de la Dirección General de Industria y Tecnología.

B1 - MATERIALS PER A PROTECCIONS INDIVIDUALS, COL·LECTIVES, IMPLANTACIÓ I ASISTÈNCIES TÈCNIQUES

B14 - MATERIALS PER A PROTECCIONS INDIVIDUALS

B147 - MATERIALS PER A PROTECCIONS DEL COS

B147Y- - TAP PER A PROTECCIÓ DE L'APARELL AUDITIU

0.- ELEMENTS QUE CONTEMPLA EL PLEC

B147Y-0XJE.

Plec de condicions

1.- DEFINICIÓ I CONDICIONS DELS ELEMENTS

Equip destinat a ser dut o subjectat pel treballador perquè el protegeixi d'un o diversos riscos que puguin amenaçar la seva seguretat o la seva salut, així com qualsevol complement o accessori destinat a tal fi.
S'han considerat els tipus següents:
- Proteccions del cap
- Proteccions per a l'aparell ocular i la cara
- Proteccions per a l'aparell auditiu
- Proteccions per a l'aparell respirarori
- Proteccions de les extremitats superiors
- Proteccions de les extremitats inferiors
- Proteccions del cos
- Protecció del tronc
- Protecció per treball a la intempèrie
- Roba i peces de senyalització
- Protecció personal contra contactes elèctrics
Resten expressament exclosos:
- La roba de treball corrent i els uniformes que no estiguin específicament destinats a protegir la salut o la integritat física del treballador
- Es equips dels serveis de socors i salvament
- Els EPI dels militars, dels policies i de les persones dels serveis de manteniment de l'ordre
- Els EPI dels mitjans de transport per carretera
- El material d'esport
- El material d'autodefensa o de dissuasió
- Els aparells portàtils per a la detecció i senyalització dels riscos i dels factors de molèstia
CARACTERÍSTIQUES GENERALS:
Es tracta d'uns equips que actuen a mode de coberta o pantalla portàtil, individualitzada per a cada usuari, destinats a reduir les conseqüències derivades del contacte de la zona del cos protegida, amb una energia fora de control, d'intensitat inferior a la previsible resistència física de l'EPI.
La seva eficàcia resta limitada a la seva capacitat de resistència a la força fora de control que incideixi amb la part del cos protegida per l'usuari, a la seva correcta utilització i manteniment, així com a la formació i voluntat del beneficiari per al seu emprament en les condicions previstes pel fabricant. La seva utilització haurà de quedar restringida a l'absència de garanties preventives adequades, per inexistència de MAUP, o en el seu defecte SPC d'eficàcia equivalent.
Els EPI hauran de proporcionar una protecció eficaç davant els riscos que motiven el seu ús, sense suposar por si mateixos o ocasionar riscos addicionals ni molèsties innecessàries.
PROTECCIONS DEL CAP:
Els cascos de seguretat podran ser amb ala completa al seu voltant, protegint en part les orelles i el coll, o bé amb visera damunt el front únicament, i en els dos casos hauran de complir els següents requisits:
Compren la defensa del crani, cara, coll i completarà el seu ús, la protecció específica d'ulls i oïdes.
- Estaran formats per l'envolvent exterior del casc pròpiament dit, i d'arnès o atallatge d'adaptació al cap, el qual constitueix la seva part en contacte i va proveït d'una barballera ajustable a la mida. Aquest atallatge, serà regulable a les diferents mides dels caps, la fixació al casc haurà de ser sòlida, deixant una llum lliure de 2 a 4 cm entre ell mateix i la paret interior del casc, a fi d'amortir els impactes. A l'interior del frontis de l'atallatge, s'haurà de disposar d'un dessuador de "cuirson" o material astringent similar. Les parts en contacte amb el cap hauran de ser reemplaçables fàcilment.
- Han de ser fabricats amb material resistent a l'impacte mecànic, sense perjudici de la lleugeresa, no sobrepassant en cap cas els 0,450 kg de pes
- Es protegirà al treballador davant les descàrregues elèctriques i les radiacions calorífiques i hauran de ser incombustibles o de combustió lenta; s'hauran de protegir de les radiacions calorífiques i descàrregues elèctriques fins als 17.000 voltis sense perforar-se
- S'hauran de substituir aquells cascos que hagin patit impactes violents, encara que no se'ls hi aprecii exteriorment cap deteriorament. Es considerarà un envelliment del material en el termini d'uns quatre anys, transcorreguts els quals des de la data de fabricació (injectada en relleu a l'interior) s'hauran de donar de baixa, encara que no estiguin fets servir i es trobin emmagatzemats

- Han de ser d'ús personal, podent-se acceptar en construcció l'ús per altres usuaris posteriors, previ el seu rentat sèptic i substitució íntegra dels atallatges interiors per altres, totalment nous

PROTECCIONS PER A L'APARELL OCULAR I LA CARA:

La protecció de l'aparell ocular s'efectuarà mitjançant la utilització d'ulleres, pantalles transparents o viseres.

Les ulleres protectores reuniran les característiques mínimes següents:

- Les armadures metàl·liques o de material plàstic seran lleugeres, indeformables a l'escalfor, incombustibles, còmodes i de disseny anatòmic sense perjudici de la seva resistència i eficàcia.
- Quan es treballi amb vapors, gasos o pols molt fina, hauran de ser completament tancades i ajustades a la cara, amb visor amb tractament antientelat; en els casos d'ambients agressius de pols grossa i líquids, seran com els anteriors, però portaran incorporats botons de ventilació indirecta o tamís antiestàtic; en els dames casos seran de muntura de tipus normal i amb proteccions laterals que podran ser perforades per a una millor ventilació.
- Quan no existeixi perill d'impactes per partícules dures, es podran fer servir ulleres de protecció tipus "panoràmiques" amb armadura de vinil flexible i amb el visor de policarbonat o acetat transparent.
- Hauran de ser de fàcil neteja i reduiran al mínim el camp visual.
- En ambients de pols fi, amb ambient xafogós o humit, el visor haurà de ser de reixeta metàl·lica (tipus picapedrer) per impedir l'entelament.

Els mitjans de protecció de la cara podran ser de diversos tipus:

- Pantalla abatible amb arnès propi
- Pantalla abatible subjectada al casc de protecció
- Pantalles amb protecció de cap, fixes o abatibles
- Pantalles sostingudes amb la mà

Les pantalles contra la projecció de cossos físics hauran de ser de material orgànic, transparent, lliures d'estries, ratlles o deformacions. Podran ser de xarxa metàl·lica prima o proveïdes d'un visor amb vidre inestellable.

Als treballs elèctrics realitzats en proximitats de zones de tensió, l'aparell de la pantalla haurà d'estar construït amb material absolutament aïllant i el visor lleugerament enfosquit, en previsió de ceguesa per encebada intempestiva de l'arc elèctric.

Les utilitzades en previsió d'escalfor, hauran de ser de "Kevlar" o de teixit aluminitzat reflectant (l'amiant i teixits asbèstics estan totalment prohibits), amb un visor corresponent, equipat amb vidre resistent a la temperatura que haurà de suportar.

Les pantalles per soldadures, bé siguin de mà, com d'altre tipus hauran de ser fabricades preferentment amb polièster reforçat amb fibra de vidre o en defecte amb fibra vulcanitzada. Les que es facin servir per a soldadura elèctrica no hauran de tenir cap part metàl·lica a l'exterior, a fi d'evitar els contactes accidentals amb la pinça de soldar.

Vidres de protecció:

- Els lents per ulleres de protecció, tant els de vidre (mineral) com els de plàstic transparent (orgànic) hauran de ser òpticament neutres, lliures de bombolles, taques, ondulacions i altres defectes, i les incolores hauran de transmetre no menys del 89% de les radiacions incidents.
- En el sector de la construcció, per a la seva resistència impossibilitat de rallat i entelament, el tipus de visor més polivalent i eficaç, acostuma a ser el de reixeta metàl·lica d'acer, tipus sedàs, tradicional de les ulleres de picapedrer.

PROTECCIONS PER A L' APARELL AUDITIU:

Els elements de protecció auditiva, seran sempre d'ús individual.

PROTECCIONS PER A L'APARELL RESPIRATORI:

Els equips protectors de l'aparell respiratori compliran les següents característiques:

- Seran de tipus i utilització apropiat al risc.
- S'adaptaran completament al contorn facial de l'usuari, per evitar filtracions.
- Determinaran les mínimes molèsties a l'usuari.
- Les parts amb contacte amb la pell hauran de ser de goma especialment tractada o de neoprè per evitar la irritació de l'epidermis.
- En l'ús de mascaretes facials dotades de visors panoràmics, per als usuaris que necessitin l'ús d'ulleres amb vidres correctors, es disposarà al seu interior el dispositiu portavidres, subministrats a l'efecte pel fabricant de l'equip respiratori, i els oculars correctors específics per l'usuari.

PROTECCIONS DE LES EXTREMITATS SUPERIORS:

La protecció de mans, avantbraç, i braç es farà mitjançant guants, mànegues, mitjons i maniguets seleccionats per prevenir els riscos existents i per evitar la dificultat de moviments al treballador.

Aquests elements de protecció seran de goma o cautxú, clorur de polivinil, cuir adobat al crom, teixit termoaïllant, punt, lona, pell flor, serratge, malla metàl·lica, làtex rugós antitallada, etc., segons les característiques o riscos del treball a realitzar.

Per a les maniobres amb electricitat s'hauran de fer servir guants de cautxú, neoprè o matèries plàstiques que portin marcat en forma indeleble el voltatge màxim per al qual han estat fabricats.
Com a complement, si procedeix, es faran servir cremes protectores i guants tipus cirurgià.
PROTECCIONS DE LES EXTREMITATS INFERIORS:
En treballs en risc d'accidents mecànics als peus, serà obligatori l'ús de botes de seguretat amb reforços metàl·lics a la puntera, que estarà tractada i fosfatada per evitar la corrosió.
Davant el risc derivat de l'ús de líquids corrosius, o davant riscos químics, es farà ús de calçat de sola de cautxú, neoprè o poliuretà, cuir especialment tractat i s'haurà de substituir el cosit per la vulcanització a la unió del cos al bloc del pis.
La protecció davant l'aigua i la humitat, s'efectuarà amb botes altes de PVC, que hauran de tenir la puntera metàl·lica de protecció mecànica per a la realització de treballs en moviments de terres i realització d'estructures i enderroc.
En aquelles operacions que les espurnes resultin perilloses, en no tenir elements de ferro o acer, la tanca serà per poder desfer-se'n ràpid per tal d'obrir-la ràpidament davant l'eventual introducció de partícules incandescents.
La protecció de les extremitats inferiors es completarà, quan sigui necessari, amb l'ús de cobriment de peus i polaines de cuir adobat, cautxú o teixit ignífug.
Els turmells i llengüeta disposaran de coixinets de protecció, el calçat de seguretat serà de materials transpirables i disposaran de plantilles anticlaus.
PROTECCIONS DEL COS:
Els cinturons reuniran les següents característiques:
- Seran de cinta teixida en poliamida de primera qualitat o fibra sintètica d'alta tenacitat apropiada, sense reblons i amb costures cosides.
- Tindran una amplada entre 10 i 20 cm, una espessor no inferior a 4mm, i llargària el més reduïda possible.
- Es revisaran sempre abans del seu ús, i es llençaran quan tinguin talls, esquerdes o filaments que comprometin la seva resistència, calculada per al cos humà en caiguda lliure des d'una alçada de 5 m o quan la data de fabricació sigui superior als 4 anys.
- Aniran previstos d'anelles per on passaran la corda salvacaigudes, que no podran anar subjectes mitjançant reblons.
- La corda salvacaigudes serà de poliamida d'alta tenacitat, amb un diàmetre de 12 mm. La sirga d'amarrador també serà de poliamida, però de 16 mm de diàmetre.
PROTECCIÓ PER A TREBALL A LA INTEMPÈRIE:
Els equips protectors integral per al cos davant de les inclemències meteorològiques compliran les següents característiques:
- Que no obstaculitzin la llibertat de moviments.
- Que tinguin poder de retenció/evacuació del calor.
- Que la capacitat de transport de la suor sigui adequada.
- Facilitat d'aireació.
Les peces impermeables disposaran d'esclavines i registres de ventilació per a permetre l'evaporació de la suor.
ROBA I PECES DE SENYALITZACIÓ:
Els equips protectors destinats a la seguretat-senyalització de l'usuari compliran les següents característiques:
- Que no obstaculitzin la llibertat de moviments.
- Que tinguin poder de retenció/evacuació del calor.
- Que la capacitat de transport de la suor sigui adequada.
- Facilitat d'aireació.
- Que siguin visibles a temps pel destinatari.

2.- CONDICIONS DE SUBMINISTRAMENT I EMMAGATZEMATGE

ELECCIÓ:
Els EPI hauran de ser seleccionats amb el coneixement de les condicions i tasques relacionades amb l'usuari, tenint en compte les tasques implicades i les dades proporcionades pel fabricant.
Tant el comprador com l'usuari hauran de comprovar que l'EPI ha estat dissenyat i fabricat de la forma següent:
- La peça de protecció disposa d'un disseny i dimensions que per la seva estètica, no creí sensació de ridícul a l'usuari. Els materials i components de l'EPI no hauran d'afectar adversament al beneficiari de la seva utilització.
- Haurà d'oferir a l'usuari el major grau de comoditat possible que estigui en consonància amb la protecció adequada.
- Les parts de l'EPI que entrin en contacte amb l'usuari hauran d'estar lliures de rugositats, cantells agut i ressalts que puguin produir irritacions o ferides.

- El seu disseny haurà de facilitar la seva correcta col·locació sobre l'usuari i haurà de garantir que restarà en el seu lloc durant el temps d'emprament previsible, tenint en compte els factors ambientals, junt amb els moviments i postures que l'usuari pugui adoptar durant el treball. A aquest fi, hauran de proveir-se dels mitjans apropiats, tal com sistemes d'ajustament o gamma de talles adequades, perquè permetin que l'EPI s'adapti a la morfologia de l'usuari.
- L'EPI haurà de ser tant lleuger com sigui possible, sense perjudici de la resistència i l'eficàcia del seu disseny.
- Quan sigui possible, l'EPI tindrà una baixa resistència al vapor d'aigua.
- La designació de la talla de cada peça de treball comprendrà al menys 2 dimensions de control, en centímetres: 1) La altura i el contorn de pit o bust, ó 2) L'altura i la cintura.

Per a l'elecció dels EPI, l'emprador haurà de dur a terme les següents actuacions prèvies:
- Analitzar i avaluar els riscos existents que no puguin evitar-se o eliminar-se suficientment per altres mitjans. Per a l'inventari dels riscos se seguirà l'esquema de l'Annex II del RD 773/1997, de 30 de maig.
- Definir les característiques que hauran de reunir els EPI per a garantir la seva funció, tenint en compte la naturalesa i magnitud dels riscos que els hauran de protegir, així com els factors addicionals de risc que puguin constituir els propis EPI o la seva utilització. Per a l'avaluació d'EPI se seguiran les indicacions de l'Annex IV del RD 773/1997, de 30 de maig.
- Comparar les característiques dels EPI existents en el mercat amb les definides a l'apartat anterior.

Per a la normalització interna d'empresa dels EPI atenent a les conclusions de les actuacions prèvies d'avaluació de riscos, definició de característiques requerides i les existents en el mercat, l'emprador haurà de comprovar que compleixi amb les condicions i requisits establerts a l'Art. 5 del RD 773/1997, de 30 de maig, en funció de les modificacions significatives que l'evolució de la tècnica determini en els riscos, en les mesures tècniques i organitzatives, en els SPC i en les prestacions funcionals dels propis EPI.

PROTECCIONS DEL CAP:

Els mitjans de protecció del cap seran seleccionats en funció de les següents activitats:
- Obres de construcció, i especialment, activitats a sota o a prop de bastides i llocs de treball situats en altura, obres d'encofrat i desencofrat, muntatge i instal·lació de bastides i demolició.
- Treballs en ponts metàl·lics, edificis i estructures metàl·liques de gran altura, pals, torres, obres i muntatges metàl·lics, de caldereria i conduccions tubulars.
- Obres en foses, rases, pous i galeries.
- Moviments de terra i obres en roca.
- Treballs en explotacions de fons, en canteres, explotacions a cel obert i desplaçaments de runes.
- Utilització de pistoles fixaclaus.
- Treballs amb explosius.
- Activitats en ascensors, mecanismes elevadors, grues i mitjans de transport.
- Manteniment d'obres i instal·lacions industrials.

PROTECCIONS PER A L'APARELL OCULAR I LA CARA:

Protecció de l'aparell ocular:
- Els mitjans de protecció ocular seran seleccionats en funció de les activitats amb riscos de:
- Topades o impactes amb partícules o cossos sòlids.
- Acció de pols i fums.
- Projecció o esquitxada de líquids freds, calents, càustics o materials fosos.
- Substàncies perilloses per la seva intensitat o naturalesa.
- Radiacions perilloses per la seva intensitat o naturalesa.
- Enlluernament

Protecció de la cara:
- Els mitjans de protecció facial seran seleccionats en funció de les següents activitats:
- Treballs de soldadura, esmerilat, polit i/o tall.
- Treballs de perforació i burinat.
- Talla i tractament de pedres.
- Manipulació de pistoles fixaclaus d'impacte.
- Utilització de maquinària que generen encenalls curts.
- Recollida i fragmentació de vidre, ceràmica.
- Treball amb raig projector d'abrasius granulars.
- Manipulació o utilització de productes àcids i alcalins, desinfectants i detergents corrosius.
- Manipulació o utilització de dispositius amb raig líquid.
- Activitats en un entorn de calor radiant.
- Treballs que desprenen radiacions.
- Treballs elèctrics en tensió, en baixa tensió.

PROTECCIONS PER A L' APARELL AUDITIU:
Els mitjans de protecció auditiva seran seleccionats en funció de les següents activitats:
- Treballs amb utilització de dispositius d'aire comprimit.
- Treballs de percussió.
- Treballs d'arrancada i abrasió en recintes angostos o confinats.

PROTECCIONS PER A L'APARELL RESPIRATORI:
Els mitjans de protecció de l'aparell respiratori seran seleccionats en funció dels següents riscos:
- Pols, fums i boires.
- Vapors metàl·lics i orgànics.
- Gasos tòxics industrials.
- Monòxid de carboni.
- Baixa concentració d'oxigen respirable.

PROTECCIONS DE LES EXTREMITATS SUPERIORS:
Els mitjans de protecció de les extremitats superiors, mitjançant la utilització de guants, aquests seran seleccionats en funció de les següents activitats:
- Treballs de soldadura.
- Manipulació d'objectes amb arestes tallants.
- Manipulació o utilització de productes àcids i alcalins.
- Treballs amb risc elèctric.

PROTECCIONS DE LES EXTREMITATS INFERIORS:
Per a la protecció dels peus, en els casos que s'indiquin seguidament, es dotarà al treballador de calçat de seguretat, adaptat als riscos a prevenir en funció de l'activitat:
Calçat de protecció i de seguretat:
- Treballs d'obra grossa, enginyeria civil i construcció de carreteres
- Treballs en bastides
- Obres de demolició d'obra grossa
- Obres de construcció de formigó i d'elements prefabricats que incloguin encofrat i desencofrat
- Activitats en obres de construcció o àrees d'emmagatzematge
- Obres d'ensostrat
- Treballs d'estructura metàl·lica
- Treballs de muntatge i instal·lacions metàl·lics
- Treballs en canteres, explotacions a cel obert i desplaçament de runes
- Treballs de transformació de materials lítics
- Manipulació i tractament de vidre
- Revestiment de materials termoaïllants
- Prefabricats per a la construcció

Sabates de seguretat amb taló o sola correguda i sola antiperforant:
- Obres d'ensostrat

Calçat i cobriment de calçat de seguretat amb sola termoaïllant:
- Activitats sobre i amb masses ardents o fredes

Polaines, calçat i cobriment de calçat per poder desfer-se'n ràpid en cas de penetració de masses en fusió:
- Soldadors

PROTECCIONS DEL COS:
Els mitjans de protecció personal anticaigudes d'alçada, seran seleccionats en funció de les següents activitats:
- Treballs en bastides.
- Muntatge de peces prefabricades.
- Treballs en pals i torres.
- Treballs en cabines de grues situades en altura.

PROTECCIÓ DEL TRONC:
Els mitjans de protecció del tronc seran seleccionats en funció dels riscos derivats de les activitats:
Peces i equips de protecció:
- Manipulació o utilització de productes àcids i alcalins, desinfectants i detergents corrosius.
- Treballs amb masses ardents o permanència a prop d'aquestes i en ambient calent.
- Manipulació de vidre pla.
- Treballs de rajat de sorra.
- Treballs en cambres frigorífiques.

Roba de protecció antiinflamable:
- Treballs de soldadura en locals exigus.

Davantals antiperforants:
- Manipulació de ferramentes de talls manuals, quan la fulla hagi d'orientar-se cap el cos.

Davantals de cuiro i altres materials resistents a partícules i guspires incandescents:

- Treballs de soldadura.
- Treballs de forja.
- Treballs de fosa i emmotllament.

PROTECCIÓ PERSONAL CONTRA CONTACTES ELÈCTRICS:
Els mitjans de protecció personal a les immediacions de zones en tensió elèctrica, seran seleccionats en funció de les següents activitats:
- Treballs de muntatge elèctric
- Treballs de manteniment elèctric
- Treballs d'explotació i transport elèctric

SUBMINISTRAMENT I EMMAGATZEMATGE:
Es subministraran embalats en caixes, classificats per models o tipus homogenis, etiquetats amb les següents dades:
- Nom, marca comercial o altre mitjà d'identificació del fabricant o el seu representant autoritzat.
- Designació del tipus de producte, nom comercial o codi.
- Designació de la talla.
- Número de la norma EN específica.
- Etiqueta de compte: Instruccions de rentat o neteja segons Norma ISO 3759.

Es seguiran les recomanacions d'emmagatzematge i atenció, fixats pel fabricant.
Es reemplaçaran els elements, es netejaran, desinfectaran i es col·locaran en el lloc assignat, seguint les instruccions del fabricant.
S'emmagatzemaran en compartiments amplis i secs, amb temperatures compreses entre 15 i 25ºC.
Els estocs i les entregues estaran documentades i custodiades, amb justificant de recepció i rebut, per un responsable delegat per l'emprador.
La vida útil dels EPI és limitada, podent ser deguda tant al seu desgast prematur per l'ús, com a la seva caducitat, que vindrà fixada pel termini de validesa establert pel fabricant, a partir de la seva data de fabricació (generalment estampillada a l'EPI), amb independència que hagi estat o no utilitzat.

3.- UNITAT I CRITERI D'AMIDAMENT

Unitat mesurada segons les especificacions de la DT.

4.- NORMATIVA DE COMPLIMENT OBLIGATORI

Ley 31/1995, de 8 de noviembre, de prevención de riesgos laborales.
Real Decreto 773/1997, de 30 de mayo, sobre disposiciones mínimas de seguridad y salud relativas a la utilización por los trabajadores de equipos de protección individual.
Real Decreto 1407/1992, de 20 de noviembre, por el que se regulan las condiciones para la comercialización y libre circulación intracomunitaria de los equipos de protección individual.
Real Decreto 159/1995, de 3 de febrero, por el que se modifica el real decreto 1407/1992, de 20 de noviembre, por el que se regula las condiciones para la comercialización y libre circulación intracomunitaria de los equipos de protección individual.
Resolución de 29 de abril de 1999, de la Dirección General de Industria y Tecnología, por la que se actualiza el anexo IV de la Resolución de 18 de marzo de 1998, de la Dirección General de Tecnología y Seguridad Industrial.
Resolución de 28 de julio de 2000, de la Dirección General de Política Tecnológica, por la que se actualiza el anexo IV de la Resolución de 29 de abril de 1999, de la Dirección General de Industria y Tecnología.

B1 - MATERIALS PER A PROTECCIONS INDIVIDUALS, COL·LECTIVES, IMPLANTACIÓ I ASISTÈNCIES TÈCNIQUES

B14 - MATERIALS PER A PROTECCIONS INDIVIDUALS

B147 - MATERIALS PER A PROTECCIONS DEL COS

B147Z- - ULLERES DE SEGURETAT PER A PROTECCIÓ DE L'APARELL OCULAR

0.- ELEMENTS QUE CONTEMPLA EL PLEC

B147Z-0XIA,B147Z-0XIB.

Plec de condicions

1.- DEFINICIÓ I CONDICIONS DELS ELEMENTS

Equip destinat a ser dut o subjectat pel treballador perquè el protegeixi d'un o diversos riscos que puguin amenaçar la seva seguretat o la seva salut, així com qualsevol complement o accessori destinat a tal fi.
S'han considerat els tipus següents:
- Proteccions del cap
- Proteccions per a l'aparell ocular i la cara
- Proteccions per a l'aparell auditiu
- Proteccions per a l'aparell respirarori
- Proteccions de les extremitats superiors
- Proteccions de les extremitats inferiors
- Proteccions del cos
- Protecció del tronc
- Protecció per treball a la intempèrie
- Roba i peces de senyalització
- Protecció personal contra contactes elèctrics
Resten expressament exclosos:
- La roba de treball corrent i els uniformes que no estiguin específicament destinats a protegir la salut o la integritat física del treballador
- Es equips dels serveis de socors i salvament
- Els EPI dels militars, dels policies i de les persones dels serveis de manteniment de l'ordre
- Els EPI dels mitjans de transport per carretera
- El material d'esport
- El material d'autodefensa o de dissuasió
- Els aparells portàtils per a la detecció i senyalització dels riscos i dels factors de molèstia
CARACTERÍSTIQUES GENERALS:
Es tracta d'uns equips que actuen a mode de coberta o pantalla portàtil, individualitzada per a cada usuari, destinats a reduir les conseqüències derivades del contacte de la zona del cos protegida, amb una energia fora de control, d'intensitat inferior a la previsible resistència física de l'EPI.
La seva eficàcia resta limitada a la seva capacitat de resistència a la força fora de control que incideixi amb la part del cos protegida per l'usuari, a la seva correcta utilització i manteniment, així com a la formació i voluntat del beneficiari per al seu emprament en les condicions previstes pel fabricant. La seva utilització haurà de quedar restringida a l'absència de garanties preventives adequades, per inexistència de MAUP, o en el seu defecte SPC d'eficàcia equivalent.
Els EPI hauran de proporcionar una protecció eficaç davant els riscos que motiven el seu ús, sense suposar por si mateixos o ocasionar riscos addicionals ni molèsties innecessàries.
PROTECCIONS DEL CAP:
Els cascos de seguretat podran ser amb ala completa al seu voltant, protegint en part les orelles i el coll, o bé amb visera damunt el front únicament, i en els dos casos hauran de complir els següents requisits:
Compren la defensa del crani, cara, coll i completarà el seu ús, la protecció específica d'ulls i oïdes.
- Estaran formats per l'envolvent exterior del casc pròpiament dit, i d'arnès o atallatge d'adaptació al cap, el qual constitueix la seva part en contacte i va proveït d'una barballera ajustable a la mida. Aquest atallatge, serà regulable a les diferents mides dels caps, la fixació al casc haurà de ser sòlida, deixant una llum lliure de 2 a 4 cm entre ell mateix i la paret interior del casc, a fi d'amortir els impactes. A l'interior del frontis de l'atallatge, s'haurà de disposar d'un dessuador de "cuirson" o material astringent similar. Les parts en contacte amb el cap hauran de ser reemplaçables fàcilment.
- Han de ser fabricats amb material resistent a l'impacte mecànic, sense perjudici de la lleugeresa, no sobrepassant en cap cas els 0,450 kg de pes
- Es protegirà al treballador davant les descàrregues elèctriques i les radiacions calorífiques i hauran de ser incombustibles o de combustió lenta; s'hauran de protegir de les radiacions calorífiques i descàrregues elèctriques fins als 17.000 voltis sense perforar-se
- S'hauran de substituir aquells cascos que hagin patit impactes violents, encara que no se'ls hi aprecii exteriorment cap deteriorament. Es considerarà un envelliment del material en el

termini d'uns quatre anys, transcorreguts els quals des de la data de fabricació (injectada en relleu a l'interior) s'hauran de donar de baixa, encara que no estiguin fets servir i es trobin emmagatzemats
- Han de ser d'ús personal, podent-se acceptar en construcció l'ús per altres usuaris posteriors, previ el seu rentat sèptic i substitució íntegra dels atallatges interiors per altres, totalment nous

PROTECCIONS PER A L'APARELL OCULAR I LA CARA:

La protecció de l'aparell ocular s'efectuarà mitjançant la utilització d'ulleres, pantalles transparents o viseres.

Les ulleres protectores reuniran les característiques mínimes següents:
- Les armadures metàl·liques o de material plàstic seran lleugeres, indeformables a l'escalfor, incombustibles, còmodes i de disseny anatòmic sense perjudici de la seva resistència i eficàcia.
- Quan es treballi amb vapors, gasos o pols molt fina, hauran de ser completament tancades i ajustades a la cara, amb visor amb tractament antientelat; en els casos d'ambients agressius de pols grossa i líquids, seran com els anteriors, però portaran incorporats botons de ventilació indirecta o tamís antiestàtic; en els dames casos seran de muntura de tipus normal i amb proteccions laterals que podran ser perforades per a una millor ventilació.
- Quan no existeixi perill d'impactes per partícules dures, es podran fer servir ulleres de protecció tipus "panoràmiques" amb armadura de vinil flexible i amb el visor de policarbonat o acetat transparent.
- Hauran de ser de fàcil neteja i reduiran al mínim el camp visual.
- En ambients de pols fi, amb ambient xafogós o humit, el visor haurà de ser de reixeta metàl·lica (tipus picapedrer) per impedir l'entelament.

Els mitjans de protecció de la cara podran ser de diversos tipus:
- Pantalla abatible amb arnès propi
- Pantalla abatible subjectada al casc de protecció
- Pantalles amb protecció de cap, fixes o abatibles
- Pantalles sostingudes amb la mà

Les pantalles contra la projecció de cossos físics hauran de ser de material orgànic, transparent, lliures d'estries, ratlles o deformacions. Podran ser de xarxa metàl·lica prima o proveïdes d'un visor amb vidre inestellable.

Als treballs elèctrics realitzats en proximitats de zones de tensió, l'aparell de la pantalla haurà d'estar construït amb material absolutament aïllant i el visor lleugerament enfosquit, en previsió de ceguesa per encebada intempestiva de l'arc elèctric.

Les utilitzades en previsió d'escalfor, hauran de ser de "Kevlar" o de teixit aluminitzat reflectant (l'amiant i teixits asbèstics estan totalment prohibits), amb un visor corresponent, equipat amb vidre resistent a la temperatura que haurà de suportar.

Les pantalles per soldadures, bé siguin de mà, com d'altre tipus hauran de ser fabricades preferentment amb polièster reforçat amb fibra de vidre o en defecte amb fibra vulcanitzada. Les que es facin servir per a soldadura elèctrica no hauran de tenir cap part metàl·lica a l'exterior, a fi d'evitar els contactes accidentals amb la pinça de soldar.

Vidres de protecció:
- Els lents per ulleres de protecció, tant els de vidre (mineral) com els de plàstic transparent (orgànic) hauran de ser òpticament neutres, lliures de bombolles, taques, ondulacions i altres defectes, i les incolores hauran de transmetre no menys del 89% de les radiacions incidents.
- En el sector de la construcció, per a la seva resistència impossibilitat de rallat i entelament, el tipus de visor més polivalent i eficaç, acostuma a ser el de reixeta metàl·lica d'acer, tipus sedàs, tradicional de les ulleres de picapedrer.

PROTECCIONS PER A L' APARELL AUDITIU:

Els elements de protecció auditiva, seran sempre d'ús individual.

PROTECCIONS PER A L'APARELL RESPIRATORI:

Els equips protectors de l'aparell respiratori compliran les següents característiques:
- Seran de tipus i utilització apropiat al risc.
- S'adaptaran completament al contorn facial de l'usuari, per evitar filtracions.
- Determinaran les mínimes molèsties a l'usuari.
- Les parts amb contacte amb la pell hauran de ser de goma especialment tractada o de neoprè per evitar la irritació de l'epidermis.
- En l'ús de mascaretes facials dotades de visors panoràmics, per als usuaris que necessitin l'ús d'ulleres amb vidres correctors, es disposarà al seu interior el dispositiu portavidres, subministrats a l'efecte pel fabricant de l'equip respiratori, i els oculars correctors específics per l'usuari.

PROTECCIONS DE LES EXTREMITATS SUPERIORS:

La protecció de mans, avantbraç, i braç es farà mitjançant guants, mànegues, mitjons i maniguets seleccionats per prevenir els riscos existents i per evitar la dificultat de moviments al treballador.

Aquests elements de protecció seran de goma o cautxú, clorur de polivinil, cuir adobat al crom, teixit termoaïllant, punt, lona, pell flor, serratge, malla metàl·lica, làtex rugós antitallada, etc., segons les característiques o riscos del treball a realitzar.
Per a les maniobres amb electricitat s'hauran de fer servir guants de cautxú, neoprè o matèries plàstiques que portin marcat en forma indeleble el voltatge màxim per al qual han estat fabricats.
Com a complement, si procedeix, es faran servir cremes protectores i guants tipus cirurgià.
PROTECCIONS DE LES EXTREMITATS INFERIORS:
En treballs en risc d'accidents mecànics als peus, serà obligatori l'ús de botes de seguretat amb reforços metàl·lics a la puntera, que estarà tractada i fosfatada per evitar la corrosió.
Davant el risc derivat de l'ús de líquids corrosius, o davant riscos químics, es farà ús de calçat de sola de cautxú, neoprè o poliuretà, cuir especialment tractat i s'haurà de substituir el cosit per la vulcanització a la unió del cos al bloc del pis.
La protecció davant l'aigua i la humitat, s'efectuarà amb botes altes de PVC, que hauran de tenir la puntera metàl·lica de protecció mecànica per a la realització de treballs en moviments de terres i realització d'estructures i enderroc.
En aquelles operacions que les espurnes resultin perilloses, en no tenir elements de ferro o acer, la tanca serà per poder desfer-se'n ràpid per tal d'obrir-la ràpidament davant l'eventual introducció de partícules incandescents.
La protecció de les extremitats inferiors es completarà, quan sigui necessari, amb l'ús de cobriment de peus i polaines de cuir adobat, cautxú o teixit ignífug.
Els turmells i llengüeta disposaran de coixinets de protecció, el calçat de seguretat serà de materials transpirables i disposaran de plantilles anticlaus.
PROTECCIONS DEL COS:
Els cinturons reuniran les següents característiques:
- Seran de cinta teixida en poliamida de primera qualitat o fibra sintètica d'alta tenacitat apropiada, sense reblons i amb costures cosides.
- Tindran una amplada entre 10 i 20 cm, una espessor no inferior a 4mm, i llargària el més reduïda possible.
- Es revisaran sempre abans del seu ús, i es llençaran quan tinguin talls, esquerdes o filaments que comprometin la seva resistència, calculada per al cos humà en caiguda lliure des d'una alçada de 5 m o quan la data de fabricació sigui superior als 4 anys.
- Aniran previstos d'anelles per on passaran la corda salvacaigudes, que no podran anar subjectes mitjançant reblons.
- La corda salvacaigudes serà de poliamida d'alta tenacitat, amb un diàmetre de 12 mm. La sirga d'amarrador també serà de poliamida, però de 16 mm de diàmetre.
PROTECCIÓ PER A TREBALL A LA INTEMPÈRIE:
Els equips protectors integral per al cos davant de les inclemències meteorològiques compliran les següents característiques:
- Que no obstaculitzin la llibertat de moviments.
- Que tinguin poder de retenció/evacuació del calor.
- Que la capacitat de transport de la suor sigui adequada.
- Facilitat d'aireació.
Les peces impermeables disposaran d'esclavines i registres de ventilació per a permetre l'evaporació de la suor.
ROBA I PECES DE SENYALITZACIÓ:
Els equips protectors destinats a la seguretat-senyalització de l'usuari compliran les següents característiques:
- Que no obstaculitzin la llibertat de moviments.
- Que tinguin poder de retenció/evacuació del calor.
- Que la capacitat de transport de la suor sigui adequada.
- Facilitat d'aireació.
- Que siguin visibles a temps pel destinatari.

2.- CONDICIONS DE SUBMINISTRAMENT I EMMAGATZEMATGE

ELECCIÓ:
Els EPI hauran de ser seleccionats amb el coneixement de les condicions i tasques relacionades amb l'usuari, tenint en compte les tasques implicades i les dades proporcionades pel fabricant.
Tant el comprador com l'usuari hauran de comprovar que l'EPI ha estat dissenyat i fabricat de la forma següent:
- La peça de protecció disposa d'un disseny i dimensions que per la seva estètica, no creí sensació de ridícul a l'usuari. Els materials i components de l'EPI no hauran d'afectar adversament al beneficiari de la seva utilització.
- Haurà d'oferir a l'usuari el major grau de comoditat possible que estigui en consonància amb

la protecció adequada.
- Les parts de l'EPI que entrin en contacte amb l'usuari hauran d'estar lliures de rugositats, cantells agut i ressalts que puguin produir irritacions o ferides.
- El seu disseny haurà de facilitar la seva correcta col·locació sobre l'usuari i haurà de garantir que restarà en el seu lloc durant el temps d'emprament previsible, tenint en compte els factors ambientals, junt amb els moviments i postures que l'usuari pugui adoptar durant el treball. A aquest fi, hauran de proveir-se dels mitjans apropiats, tal com sistemes d'ajustament o gamma de talles adequades, perquè permetin que l'EPI s'adapti a la morfologia de l'usuari.
- L'EPI haurà de ser tant lleuger com sigui possible, sense perjudici de la resistència i l'eficàcia del seu disseny.
- Quan sigui possible, l'EPI tindrà una baixa resistència al vapor d'aigua.
- La designació de la talla de cada peça de treball comprendrà al menys 2 dimensions de control, en centímetres: 1) La altura i el contorn de pit o bust, ó 2) L'altura i la cintura.
Per a l'elecció dels EPI, l'emprador haurà de dur a terme les següents actuacions prèvies:
- Analitzar i avaluar els riscos existents que no puguin evitar-se o eliminar-se suficientment per altres mitjans. Per a l'inventari dels riscos se seguirà l'esquema de l'Annex II del RD 773/1997, de 30 de maig.
- Definir les característiques que hauran de reunir els EPI per a garantir la seva funció, tenint en compte la naturalesa i magnitud dels riscos que els hauran de protegir, així com els factors addicionals de risc que puguin constituir els propis EPI o la seva utilització. Per a l'avaluació d'EPI se seguiran les indicacions de l'Annex IV del RD 773/1997, de 30 de maig.
- Comparar les característiques dels EPI existents en el mercat amb les definides a l'apartat anterior.
Per a la normalització interna d'empresa dels EPI atenent a les conclusions de les actuacions prèvies d'avaluació de riscos, definició de característiques requerides i les existents en el mercat, l'emprador haurà de comprovar que compleixi amb les condicions i requisits establerts a l'Art. 5 del RD 773/1997, de 30 de maig, en funció de les modificacions significatives que l'evolució de la tècnica determini en els riscos, en les mesures tècniques i organitzatives, en els SPC i en les prestacions funcionals dels propis EPI.
PROTECCIONS DEL CAP:
Els mitjans de protecció del cap seran seleccionats en funció de les següents activitats:
- Obres de construcció, i especialment, activitats a sota o a prop de bastides i llocs de treball situats en altura, obres d'encofrat i desencofrat, muntatge i instal·lació de bastides i demolició.
- Treballs en ponts metàl·lics, edificis i estructures metàl·liques de gran altura, pals, torres, obres i muntatges metàl·lics, de caldereria i conduccions tubulars.
- Obres en foses, rases, pous i galeries.
- Moviments de terra i obres en roca.
- Treballs en explotacions de fons, en canteres, explotacions a cel obert i desplaçaments de runes.
- Utilització de pistoles fixaclaus.
- Treballs amb explosius.
- Activitats en ascensors, mecanismes elevadors, grues i mitjans de transport.
- Manteniment d'obres i instal·lacions industrials.
PROTECCIONS PER A L'APARELL OCULAR I LA CARA:
Protecció de l'aparell ocular:
- Els mitjans de protecció ocular seran seleccionats en funció de les activitats amb riscos de:
- Topades o impactes amb partícules o cossos sòlids.
- Acció de pols i fums.
- Projecció o esquitxada de líquids freds, calents, càustics o materials fosos.
- Substàncies perilloses per la seva intensitat o naturalesa.
- Radiacions perilloses per la seva intensitat o naturalesa.
- Enlluernament
Protecció de la cara:
- Els mitjans de protecció facial seran seleccionats en funció de les següents activitats:
- Treballs de soldadura, esmerilat, polit i/o tall.
- Treballs de perforació i burinat.
- Talla i tractament de pedres.
- Manipulació de pistoles fixaclaus d'impacte.
- Utilització de maquinària que generen encenalls curts.
- Recollida i fragmentació de vidre, ceràmica.
- Treball amb raig projector d'abrasius granulars.
- Manipulació o utilització de productes àcids i alcalins, desinfectants i detergents corrosius.
- Manipulació o utilització de dispositius amb raig líquid.

- Activitats en un entorn de calor radiant.
- Treballs que desprenen radiacions.
- Treballs elèctrics en tensió, en baixa tensió.

PROTECCIONS PER A L' APARELL AUDITIU:
Els mitjans de protecció auditiva seran seleccionats en funció de les següents activitats:
- Treballs amb utilització de dispositius d'aire comprimit.
- Treballs de percussió.
- Treballs d'arrancada i abrasió en recintes angostos o confinats.

PROTECCIONS PER A L'APARELL RESPIRATORI:
Els mitjans de protecció de l'aparell respiratori seran seleccionats en funció dels següents riscos:
- Pols, fums i boires.
- Vapors metàl·lics i orgànics.
- Gasos tòxics industrials.
- Monòxid de carboni.
- Baixa concentració d'oxigen respirable.

PROTECCIONS DE LES EXTREMITATS SUPERIORS:
Els mitjans de protecció de les extremitats superiors, mitjançant la utilització de guants, aquests seran seleccionats en funció de les següents activitats:
- Treballs de soldadura.
- Manipulació d'objectes amb arestes tallants.
- Manipulació o utilització de productes àcids i alcalins.
- Treballs amb risc elèctric.

PROTECCIONS DE LES EXTREMITATS INFERIORS:
Per a la protecció dels peus, en els casos que s'indiquin seguidament, es dotarà al treballador de calçat de seguretat, adaptat als riscos a prevenir en funció de l'activitat:
Calçat de protecció i de seguretat:
- Treballs d'obra grossa, enginyeria civil i construcció de carreteres
- Treballs en bastides
- Obres de demolició d'obra grossa
- Obres de construcció de formigó i d'elements prefabricats que incloguin encofrat i desencofrat
- Activitats en obres de construcció o àrees d'emmagatzematge
- Obres d'ensostrat
- Treballs d'estructura metàl·lica
- Treballs de muntatge i instal·lacions metàl·lics
- Treballs en canteres, explotacions a cel obert i desplaçament de runes
- Treballs de transformació de materials lítics
- Manipulació i tractament de vidre
- Revestiment de materials termoaïllants
- Prefabricats per a la construcció

Sabates de seguretat amb taló o sola correguda i sola antiperforant:
- Obres d'ensostrat

Calçat i cobriment de calçat de seguretat amb sola termoaïllant:
- Activitats sobre i amb masses ardents o fredes

Polaines, calçat i cobriment de calçat per poder desfer-se'n ràpid en cas de penetració de masses en fusió:
- Soldadors

PROTECCIONS DEL COS:
Els mitjans de protecció personal anticaigudes d'alçada, seran seleccionats en funció de les següents activitats:
- Treballs en bastides.
- Muntatge de peces prefabricades.
- Treballs en pals i torres.
- Treballs en cabines de grues situades en altura.

PROTECCIÓ DEL TRONC:
Els mitjans de protecció del tronc seran seleccionats en funció dels riscos derivats de les activitats:
Peces i equips de protecció:
- Manipulació o utilització de productes àcids i alcalins, desinfectants i detergents corrosius.
- Treballs amb masses ardents o permanència a prop d'aquestes i en ambient calent.
- Manipulació de vidre pla.
- Treballs de rajat de sorra.
- Treballs en cambres frigorífiques.

Roba de protecció antiinflamable:
- Treballs de soldadura en locals exigus.

Davantals antiperforants:
- Manipulació de ferramentes de talls manuals, quan la fulla hagi d'orientar-se cap el cos.
Davantals de cuiro i altres materials resistents a partícules i guspires incandescents:
- Treballs de soldadura.
- Treballs de forja.
- Treballs de fosa i emmotllament.
PROTECCIÓ PERSONAL CONTRA CONTACTES ELÈCTRICS:
Els mitjans de protecció personal a les immediacions de zones en tensió elèctrica, seran seleccionats en funció de les següents activitats:
- Treballs de muntatge elèctric
- Treballs de manteniment elèctric
- Treballs d'explotació i transport elèctric
SUBMINISTRAMENT I EMMAGATZEMATGE:
Es subministraran embalats en caixes, classificats per models o tipus homogenis, etiquetats amb les següents dades:
- Nom, marca comercial o altre mitjà d'identificació del fabricant o el seu representant autoritzat.
- Designació del tipus de producte, nom comercial o codi.
- Designació de la talla.
- Número de la norma EN específica.
- Etiqueta de compte: Instruccions de rentat o neteja segons Norma ISO 3759.
Es seguiran les recomanacions d'emmagatzematge i atenció, fixats pel fabricant.
Es reemplaçaran els elements, es netejaran, desinfectaran i es col·locaran en el lloc assignat, seguint les instruccions del fabricant.
S'emmagatzemaran en compartiments amplis i secs, amb temperatures compreses entre 15 i 25ºC.
Els estocs i les entregues estaran documentades i custodiades, amb justificant de recepció i rebut, per un responsable delegat per l'emprador.
La vida útil dels EPI és limitada, podent ser deguda tant al seu desgast prematur per l'ús, com a la seva caducitat, que vindrà fixada pel termini de validesa establert pel fabricant, a partir de la seva data de fabricació (generalment estampillada a l'EPI), amb independència que hagi estat o no utilitzat.

3.- UNITAT I CRITERI D'AMIDAMENT

Unitat mesurada segons les especificacions de la DT.

4.- NORMATIVA DE COMPLIMENT OBLIGATORI

Ley 31/1995, de 8 de noviembre, de prevención de riesgos laborales.
Real Decreto 773/1997, de 30 de mayo, sobre disposiciones mínimas de seguridad y salud relativas a la utilización por los trabajadores de equipos de protección individual.
Real Decreto 1407/1992, de 20 de noviembre, por el que se regulan las condiciones para la comercialización y libre circulación intracomunitaria de los equipos de protección individual.
Real Decreto 159/1995, de 3 de febrero, por el que se modifica el real decreto 1407/1992, de 20 de noviembre, por el que se regula las condiciones para la comercialización y libre circulación intracomunitaria de los equipos de protección individual.
Resolución de 29 de abril de 1999, de la Dirección General de Industria y Tecnología, por la que se actualiza el anexo IV de la Resolución de 18 de marzo de 1998, de la Dirección General de Tecnología y Seguridad Industrial.
Resolución de 28 de julio de 2000, de la Dirección General de Política Tecnológica, por la que se actualiza el anexo IV de la Resolución de 29 de abril de 1999, de la Dirección General de Industria y Tecnología.

B1 - MATERIALS PER A PROTECCIONS INDIVIDUALS, COL·LECTIVES, IMPLANTACIÓ I ASISTÈNCIES TÈCNIQUES

B14 - MATERIALS PER A PROTECCIONS INDIVIDUALS

B148 - ROBA DE TREBALL

B1480- - ARMILLA DE TREBALL

0.- ELEMENTS QUE CONTEMPLA EL PLEC

B1480-0XLN,B1480-0XLP.

Plec de condicions

1.- DEFINICIÓ I CONDICIONS DELS ELEMENTS

Equip destinat a ser dut o subjectat pel treballador perquè el protegeixi d'un o diversos riscos que puguin amenaçar la seva seguretat o la seva salut, així com qualsevol complement o accessori destinat a tal fi.
S'han considerat els tipus següents:
- Proteccions del cap
- Proteccions per a l'aparell ocular i la cara
- Proteccions per a l'aparell auditiu
- Proteccions per a l'aparell respirarori
- Proteccions de les extremitats superiors
- Proteccions de les extremitats inferiors
- Proteccions del cos
- Protecció del tronc
- Protecció per treball a la intempèrie
- Roba i peces de senyalització
- Protecció personal contra contactes elèctrics
Resten expressament exclosos:
- La roba de treball corrent i els uniformes que no estiguin específicament destinats a protegir la salut o la integritat física del treballador
- Es equips dels serveis de socors i salvament
- Els EPI dels militars, dels policies i de les persones dels serveis de manteniment de l'ordre
- Els EPI dels mitjans de transport per carretera
- El material d'esport
- El material d'autodefensa o de dissuasió
- Els aparells portàtils per a la detecció i senyalització dels riscos i dels factors de molèstia
CARACTERÍSTIQUES GENERALS:
Es tracta d'uns equips que actuen a mode de coberta o pantalla portàtil, individualitzada per a cada usuari, destinats a reduir les conseqüències derivades del contacte de la zona del cos protegida, amb una energia fora de control, d'intensitat inferior a la previsible resistència física de l'EPI.
La seva eficàcia resta limitada a la seva capacitat de resistència a la força fora de control que incideixi amb la part del cos protegida per l'usuari, a la seva correcta utilització i manteniment, així com a la formació i voluntat del beneficiari per al seu emprament en les condicions previstes pel fabricant. La seva utilització haurà de quedar restringida a l'absència de garanties preventives adequades, per inexistència de MAUP, o en el seu defecte SPC d'eficàcia equivalent.
Els EPI hauran de proporcionar una protecció eficaç davant els riscos que motiven el seu ús, sense suposar por si mateixos o ocasionar riscos addicionals ni molèsties innecessàries.
PROTECCIONS DEL CAP:
Els cascos de seguretat podran ser amb ala completa al seu voltant, protegint en part les orelles i el coll, o bé amb visera damunt el front únicament, i en els dos casos hauran de complir els següents requisits:
Compren la defensa del crani, cara, coll i completarà el seu ús, la protecció específica d'ulls i oïdes.
- Estaran formats per l'envolvent exterior del casc pròpiament dit, i d'arnès o atallatge d'adaptació al cap, el qual constitueix la seva part en contacte i va proveït d'una barballera ajustable a la mida. Aquest atallatge, serà regulable a les diferents mides dels caps, la fixació al casc haurà de ser sòlida, deixant una llum lliure de 2 a 4 cm entre ell mateix i la paret interior del casc, a fi d'amortir els impactes. A l'interior del frontis de l'atallatge, s'haurà de disposar d'un dessuador de "cuirson" o material astringent similar. Les parts en contacte amb el cap hauran de ser reemplaçables fàcilment.
- Han de ser fabricats amb material resistent a l'impacte mecànic, sense perjudici de la lleugeresa, no sobrepassant en cap cas els 0,450 kg de pes
- Es protegirà al treballador davant les descàrregues elèctriques i les radiacions calorífiques i hauran de ser incombustibles o de combustió lenta; s'hauran de protegir de les

radiacions calorífiques i descàrregues elèctriques fins als 17.000 voltis sense perforar-se
- S'hauran de substituir aquells cascos que hagin patit impactes violents, encara que no se'ls hi apreciï exteriorment cap deteriorament. Es considerarà un envelliment del material en el termini d'uns quatre anys, transcorreguts els quals des de la data de fabricació (injectada en relleu a l'interior) s'hauran de donar de baixa, encara que no estiguin fets servir i es trobin emmagatzemats
- Han de ser d'ús personal, podent-se acceptar en construcció l'ús per altres usuaris posteriors, previ el seu rentat sèptic i substitució íntegra dels atallatges interiors per altres, totalment nous

PROTECCIONS PER A L'APARELL OCULAR I LA CARA:

La protecció de l'aparell ocular s'efectuarà mitjançant la utilització d'ulleres, pantalles transparents o viseres.

Les ulleres protectores reuniran les característiques mínimes següents:
- Les armadures metàl·liques o de material plàstic seran lleugeres, indeformables a l'escalfor, incombustibles, còmodes i de disseny anatòmic sense perjudici de la seva resistència i eficàcia.
- Quan es treballi amb vapors, gasos o pols molt fina, hauran de ser completament tancades i ajustades a la cara, amb visor amb tractament antientelat; en els casos d'ambients agressius de pols grossa i líquids, seran com els anteriors, però portaran incorporats botons de ventilació indirecta o tamís antiestàtic; en els dames casos seran de muntura de tipus normal i amb proteccions laterals que podran ser perforades per a una millor ventilació.
- Quan no existeixi perill d'impactes per partícules dures, es podran fer servir ulleres de protecció tipus "panoràmiques" amb armadura de vinil flexible i amb el visor de policarbonat o acetat transparent.
- Hauran de ser de fàcil neteja i reduiran al mínim el camp visual.
- En ambients de pols fi, amb ambient xafogós o humit, el visor haurà de ser de reixeta metàl·lica (tipus picapedrer) per impedir l'entelament.

Els mitjans de protecció de la cara podran ser de diversos tipus:
- Pantalla abatible amb arnès propi
- Pantalla abatible subjectada al casc de protecció
- Pantalles amb protecció de cap, fixes o abatibles
- Pantalles sostingudes amb la mà

Les pantalles contra la projecció de cossos físics hauran de ser de material orgànic, transparent, lliures d'estries, ratlles o deformacions. Podran ser de xarxa metàl·lica prima o proveïdes d'un visor amb vidre inestellable.

Als treballs elèctrics realitzats en proximitats de zones de tensió, l'aparell de la pantalla haurà d'estar construït amb material absolutament aïllant i el visor lleugerament enfosquit, en previsió de ceguesa per encebada intempestiva de l'arc elèctric.

Les utilitzades en previsió d'escalfor, hauran de ser de "Kevlar" o de teixit aluminitzat reflectant (l'amiant i teixits asbèstics estan totalment prohibits), amb un visor corresponent, equipat amb vidre resistent a la temperatura que haurà de suportar.

Les pantalles per soldadures, bé siguin de mà, com d'altre tipus hauran de ser fabricades preferentment amb polièster reforçat amb fibra de vidre o en defecte amb fibra vulcanitzada. Les que es facin servir per a soldadura elèctrica no hauran de tenir cap part metàl·lica a l'exterior, a fi d'evitar els contactes accidentals amb la pinça de soldar.

Vidres de protecció:
- Els lents per ulleres de protecció, tant els de vidre (mineral) com els de plàstic transparent (orgànic) hauran de ser òpticament neutres, lliures de bombolles, taques, ondulacions i altres defectes, i les incolores hauran de transmetre no menys del 89% de les radiacions incidents.
- En el sector de la construcció, per a la seva resistència impossibilitat de rallat i entelament, el tipus de visor més polivalent i eficaç, acostuma a ser el de reixeta metàl·lica d'acer, tipus sedàs, tradicional de les ulleres de picapedrer.

PROTECCIONS PER A L' APARELL AUDITIU:

Els elements de protecció auditiva, seran sempre d'ús individual.

PROTECCIONS PER A L'APARELL RESPIRATORI:

Els equips protectors de l'aparell respiratori compliran les següents característiques:
- Seran de tipus i utilització apropiat al risc.
- S'adaptaran completament al contorn facial de l'usuari, per evitar filtracions.
- Determinaran les mínimes molèsties a l'usuari.
- Les parts amb contacte amb la pell hauran de ser de goma especialment tractada o de neoprè per evitar la irritació de l'epidermis.
- En l'ús de mascaretes facials dotades de visors panoràmics, per als usuaris que necessitin l'ús d'ulleres amb vidres correctors, es disposarà al seu interior el dispositiu portavidres, subministrats a l'efecte pel fabricant de l'equip respiratori, i els oculars correctors específics per l'usuari.

PROTECCIONS DE LES EXTREMITATS SUPERIORS:

La protecció de mans, avantbraç, i braç es farà mitjançant guants, mànegues, mitjons i maniguets seleccionats per prevenir els riscos existents i per evitar la dificultat de moviments al treballador.
Aquests elements de protecció seran de goma o cautxú, clorur de polivinil, cuir adobat al crom, teixit termoaïllant, punt, lona, pell flor, serratge, malla metàl·lica, làtex rugós antitallada, etc., segons les característiques o riscos del treball a realitzar.
Per a les maniobres amb electricitat s'hauran de fer servir guants de cautxú, neoprè o matèries plàstiques que portin marcat en forma indeleble el voltatge màxim per al qual han estat fabricats.
Com a complement, si procedeix, es faran servir cremes protectores i guants tipus cirurgià.
PROTECCIONS DE LES EXTREMITATS INFERIORS:
En treballs en risc d'accidents mecànics als peus, serà obligatori l'ús de botes de seguretat amb reforços metàl·lics a la puntera, que estarà tractada i fosfatada per evitar la corrosió.
Davant el risc derivat de l'ús de líquids corrosius, o davant riscos químics, es farà ús de calçat de sola de cautxú, neoprè o poliuretà, cuir especialment tractat i s'haurà de substituir el cosit per la vulcanització a la unió del cos al bloc del pis.
La protecció davant l'aigua i la humitat, s'efectuarà amb botes altes de PVC, que hauran de tenir la puntera metàl·lica de protecció mecànica per a la realització de treballs en moviments de terres i realització d'estructures i enderroc.
En aquelles operacions que les espurnes resultin perilloses, en no tenir elements de ferro o acer, la tanca serà per poder desfer-se'n ràpid per tal d'obrir-la ràpidament davant l'eventual introducció de partícules incandescents.
La protecció de les extremitats inferiors es completarà, quan sigui necessari, amb l'ús de cobriment de peus i polaines de cuir adobat, cautxú o teixit ignífug.
Els turmells i llengüeta disposaran de coixinets de protecció, el calçat de seguretat serà de materials transpirables i disposaran de plantilles anticlaus.
PROTECCIONS DEL COS:
Els cinturons reuniran les següents característiques:
- Seran de cinta teixida en poliamida de primera qualitat o fibra sintètica d'alta tenacitat apropiada, sense reblons i amb costures cosides.
- Tindran una amplada entre 10 i 20 cm, una espessor no inferior a 4mm, i llargària el més reduïda possible.
- Es revisaran sempre abans del seu ús, i es llençaran quan tinguin talls, esquerdes o filaments que comprometin la seva resistència, calculada per al cos humà en caiguda lliure des d'una alçada de 5 m o quan la data de fabricació sigui superior als 4 anys.
- Aniran previstos d'anelles per on passaran la corda salvacaigudes, que no podran anar subjectes mitjançant reblons.
- La corda salvacaigudes serà de poliamida d'alta tenacitat, amb un diàmetre de 12 mm. La sirga d'amarrador també serà de poliamida, però de 16 mm de diàmetre.
PROTECCIÓ PER A TREBALL A LA INTEMPÈRIE:
Els equips protectors integral per al cos davant de les inclemències meteorològiques compliran les següents característiques:
- Que no obstaculitzin la llibertat de moviments.
- Que tinguin poder de retenció/evacuació del calor.
- Que la capacitat de transport de la suor sigui adequada.
- Facilitat d'aireació.
Les peces impermeables disposaran d'esclavines i registres de ventilació per a permetre l'evaporació de la suor.
ROBA I PECES DE SENYALITZACIÓ:
Els equips protectors destinats a la seguretat-senyalització de l'usuari compliran les següents característiques:
- Que no obstaculitzin la llibertat de moviments.
- Que tinguin poder de retenció/evacuació del calor.
- Que la capacitat de transport de la suor sigui adequada.
- Facilitat d'aireació.
- Que siguin visibles a temps pel destinatari.

2.- CONDICIONS DE SUBMINISTRAMENT I EMMAGATZEMATGE

ELECCIÓ:
Els EPI hauran de ser seleccionats amb el coneixement de les condicions i tasques relacionades amb l'usuari, tenint en compte les tasques implicades i les dades proporcionades pel fabricant.
Tant el comprador com l'usuari hauran de comprovar que l'EPI ha estat dissenyat i fabricat de la forma següent:
- La peça de protecció disposa d'un disseny i dimensions que per la seva estètica, no creí

sensació de ridícul a l'usuari. Els materials i components de l'EPI no hauran d'afectar adversament al beneficiari de la seva utilització.
- Haurà d'oferir a l'usuari el major grau de comoditat possible que estigui en consonància amb la protecció adequada.
- Les parts de l'EPI que entrin en contacte amb l'usuari hauran d'estar lliures de rugositats, cantells agut i ressalts que puguin produir irritacions o ferides.
- El seu disseny haurà de facilitar la seva correcta col·locació sobre l'usuari i haurà de garantir que restarà en el seu lloc durant el temps d'emprament previsible, tenint en compte els factors ambientals, junt amb els moviments i postures que l'usuari pugui adoptar durant el treball. A aquest fi, hauran de proveir-se dels mitjans apropiats, tal com sistemes d'ajustament o gamma de talles adequades, perquè permetin que l'EPI s'adapti a la morfologia de l'usuari.
- L'EPI haurà de ser tant lleuger com sigui possible, sense perjudici de la resistència i l'eficàcia del seu disseny.
- Quan sigui possible, l'EPI tindrà una baixa resistència al vapor d'aigua.
- La designació de la talla de cada peça de treball comprendrà al menys 2 dimensions de control, en centímetres: 1) La altura i el contorn de pit o bust, ó 2) L'altura i la cintura.
Per a l'elecció dels EPI, l'emprador haurà de dur a terme les següents actuacions prèvies:
- Analitzar i avaluar els riscos existents que no puguin evitar-se o eliminar-se suficientment per altres mitjans. Per a l'inventari dels riscos se seguirà l'esquema de l'Annex II del RD 773/1997, de 30 de maig.
- Definir les característiques que hauran de reunir els EPI per a garantir la seva funció, tenint en compte la naturalesa i magnitud dels riscos que els hauran de protegir, així com els factors addicionals de risc que puguin constituir els propis EPI o la seva utilització. Per a l'avaluació d'EPI se seguiran les indicacions de l'Annex IV del RD 773/1997, de 30 de maig.
- Comparar les característiques dels EPI existents en el mercat amb les definides a l'apartat anterior.
Per a la normalització interna d'empresa dels EPI atenent a les conclusions de les actuacions prèvies d'avaluació de riscos, definició de característiques requerides i les existents en el mercat, l'emprador haurà de comprovar que compleixi amb les condicions i requisits establerts a l'Art. 5 del RD 773/1997, de 30 de maig, en funció de les modificacions significatives que l'evolució de la tècnica determini en els riscos, en les mesures tècniques i organitzatives, en els SPC i en les prestacions funcionals dels propis EPI.
PROTECCIONS DEL CAP:
Els mitjans de protecció del cap seran seleccionats en funció de les següents activitats:
- Obres de construcció, i especialment, activitats a sota o a prop de bastides i llocs de treball situats en altura, obres d'encofrat i desencofrat, muntatge i instal·lació de bastides i demolició.
- Treballs en ponts metàl·lics, edificis i estructures metàl·liques de gran altura, pals, torres, obres i muntatges metàl·lics, de caldereria i conduccions tubulars.
- Obres en foses, rases, pous i galeries.
- Moviments de terra i obres en roca.
- Treballs en explotacions de fons, en canteres, explotacions a cel obert i desplaçaments de runes.
- Utilització de pistoles fixaclaus.
- Treballs amb explosius.
- Activitats en ascensors, mecanismes elevadors, grues i mitjans de transport.
- Manteniment d'obres i instal·lacions industrials.
PROTECCIONS PER A L'APARELL OCULAR I LA CARA:
Protecció de l'aparell ocular:
- Els mitjans de protecció ocular seran seleccionats en funció de les activitats amb riscos de:
- Topades o impactes amb partícules o cossos sòlids.
- Acció de pols i fums.
- Projecció o esquitxada de líquids freds, calents, càustics o materials fosos.
- Substàncies perilloses per la seva intensitat o naturalesa.
- Radiacions perilloses per la seva intensitat o naturalesa.
- Enlluernament
Protecció de la cara:
- Els mitjans de protecció facial seran seleccionats en funció de les següents activitats:
- Treballs de soldadura, esmerilat, polit i/o tall.
- Treballs de perforació i burinat.
- Talla i tractament de pedres.
- Manipulació de pistoles fixaclaus d'impacte.
- Utilització de maquinària que generen encenalls curts.
- Recollida i fragmentació de vidre, ceràmica.
- Treball amb raig projector d'abrasius granulars.

- Manipulació o utilització de productes àcids i alcalins, desinfectants i detergents corrosius.
- Manipulació o utilització de dispositius amb raig líquid.
- Activitats en un entorn de calor radiant.
- Treballs que desprenen radiacions.
- Treballs elèctrics en tensió, en baixa tensió.

PROTECCIONS PER A L' APARELL AUDITIU:
Els mitjans de protecció auditiva seran seleccionats en funció de les següents activitats:
- Treballs amb utilització de dispositius d'aire comprimit.
- Treballs de percussió.
- Treballs d'arrancada i abrasió en recintes angostos o confinats.

PROTECCIONS PER A L'APARELL RESPIRATORI:
Els mitjans de protecció de l'aparell respiratori seran seleccionats en funció dels següents riscos:
- Pols, fums i boires.
- Vapors metàl·lics i orgànics.
- Gasos tòxics industrials.
- Monòxid de carboni.
- Baixa concentració d'oxigen respirable.

PROTECCIONS DE LES EXTREMITATS SUPERIORS:
Els mitjans de protecció de les extremitats superiors, mitjançant la utilització de guants, aquests seran seleccionats en funció de les següents activitats:
- Treballs de soldadura.
- Manipulació d'objectes amb arestes tallants.
- Manipulació o utilització de productes àcids i alcalins.
- Treballs amb risc elèctric.

PROTECCIONS DE LES EXTREMITATS INFERIORS:
Per a la protecció dels peus, en els casos que s'indiquin seguidament, es dotarà al treballador de calçat de seguretat, adaptat als riscos a prevenir en funció de l'activitat:
Calçat de protecció i de seguretat:
- Treballs d'obra grossa, enginyeria civil i construcció de carreteres
- Treballs en bastides
- Obres de demolició d'obra grossa
- Obres de construcció de formigó i d'elements prefabricats que incloguin encofrat i desencofrat
- Activitats en obres de construcció o àrees d'emmagatzematge
- Obres d'ensostrat
- Treballs d'estructura metàl·lica
- Treballs de muntatge i instal·lacions metàl·lics
- Treballs en canteres, explotacions a cel obert i desplaçament de runes
- Treballs de transformació de materials lítics
- Manipulació i tractament de vidre
- Revestiment de materials termoaïllants
- Prefabricats per a la construcció

Sabates de seguretat amb taló o sola correguda i sola antiperforant:
- Obres d'ensostrat

Calçat i cobriment de calçat de seguretat amb sola termoaïllant:
- Activitats sobre i amb masses ardents o fredes

Polaines, calçat i cobriment de calçat per poder desfer-se'n ràpid en cas de penetració de masses en fusió:
- Soldadors

PROTECCIONS DEL COS:
Els mitjans de protecció personal anticaigudes d'alçada, seran seleccionats en funció de les següents activitats:
- Treballs en bastides.
- Muntatge de peces prefabricades.
- Treballs en pals i torres.
- Treballs en cabines de grues situades en altura.

PROTECCIÓ DEL TRONC:
Els mitjans de protecció del tronc seran seleccionats en funció dels riscos derivats de les activitats:
Peces i equips de protecció:
- Manipulació o utilització de productes àcids i alcalins, desinfectants i detergents corrosius.
- Treballs amb masses ardents o permanència a prop d'aquestes i en ambient calent.
- Manipulació de vidre pla.
- Treballs de rajat de sorra.

- Treballs en cambres frigorífiques.
Roba de protecció antiinflamable:
- Treballs de soldadura en locals exigus.
Davantals antiperforants:
- Manipulació de ferramentes de talls manuals, quan la fulla hagi d'orientar-se cap el cos.
Davantals de cuiro i altres materials resistents a partícules i guspires incandescents:
- Treballs de soldadura.
- Treballs de forja.
- Treballs de fosa i emmotllament.
PROTECCIÓ PERSONAL CONTRA CONTACTES ELÈCTRICS:
Els mitjans de protecció personal a les immediacions de zones en tensió elèctrica, seran seleccionats en funció de les següents activitats:
- Treballs de muntatge elèctric
- Treballs de manteniment elèctric
- Treballs d'explotació i transport elèctric
SUBMINISTRAMENT I EMMAGATZEMATGE:
Es subministraran embalats en caixes, classificats per models o tipus homogenis, etiquetats amb les següents dades:
- Nom, marca comercial o altre mitjà d'identificació del fabricant o el seu representant autoritzat.
- Designació del tipus de producte, nom comercial o codi.
- Designació de la talla.
- Número de la norma EN específica.
- Etiqueta de compte: Instruccions de rentat o neteja segons Norma ISO 3759.
Es seguiran les recomanacions d'emmagatzematge i atenció, fixats pel fabricant.
Es reemplaçaran els elements, es netejaran, desinfectaran i es col·locaran en el lloc assignat, seguint les instruccions del fabricant.
S'emmagatzemaran en compartiments amplis i secs, amb temperatures compreses entre 15 i 25ºC.
Els estocs i les entregues estaran documentades i custodiades, amb justificant de recepció i rebut, per un responsable delegat per l'emprador.
La vida útil dels EPI és limitada, podent ser deguda tant al seu desgast prematur per l'ús, com a la seva caducitat, que vindrà fixada pel termini de validesa establert pel fabricant, a partir de la seva data de fabricació (generalment estampillada a l'EPI), amb independència que hagi estat o no utilitzat.

3.- UNITAT I CRITERI D'AMIDAMENT

Unitat mesurada segons les especificacions de la DT.

4.- NORMATIVA DE COMPLIMENT OBLIGATORI

Ley 31/1995, de 8 de noviembre, de prevención de riesgos laborales.
Real Decreto 773/1997, de 30 de mayo, sobre disposiciones mínimas de seguridad y salud relativas a la utilización por los trabajadores de equipos de protección individual.
Real Decreto 1407/1992, de 20 de noviembre, por el que se regulan las condiciones para la comercialización y libre circulación intracomunitaria de los equipos de protección individual.
Real Decreto 159/1995, de 3 de febrero, por el que se modifica el real decreto 1407/1992, de 20 de noviembre, por el que se regula las condiciones para la comercialización y libre circulación intracomunitaria de los equipos de protección individual.
Resolución de 29 de abril de 1999, de la Dirección General de Industria y Tecnología, por la que se actualiza el anexo IV de la Resolución de 18 de marzo de 1998, de la Dirección General de Tecnología y Seguridad Industrial.
Resolución de 28 de julio de 2000, de la Dirección General de Política Tecnológica, por la que se actualiza el anexo IV de la Resolución de 29 de abril de 1999, de la Dirección General de Industria y Tecnología.

B1 - MATERIALS PER A PROTECCIONS INDIVIDUALS, COL·LECTIVES, IMPLANTACIÓ I ASISTÈNCIES TÈCNIQUES

B14 - MATERIALS PER A PROTECCIONS INDIVIDUALS

B148 - ROBA DE TREBALL

B1486- - DAVANTAL DE TREBALL

0.- ELEMENTS QUE CONTEMPLA EL PLEC

B1486-0NFR.

Plec de condicions

1.- DEFINICIÓ I CONDICIONS DELS ELEMENTS

Equip destinat a ser dut o subjectat pel treballador perquè el protegeixi d'un o diversos riscos que puguin amenaçar la seva seguretat o la seva salut, així com qualsevol complement o accessori destinat a tal fi.
S'han considerat els tipus següents:
- Proteccions del cap
- Proteccions per a l'aparell ocular i la cara
- Proteccions per a l'aparell auditiu
- Proteccions per a l'aparell respirarori
- Proteccions de les extremitats superiors
- Proteccions de les extremitats inferiors
- Proteccions del cos
- Protecció del tronc
- Protecció per treball a la intempèrie
- Roba i peces de senyalització
- Protecció personal contra contactes elèctrics
Resten expressament exclosos:
- La roba de treball corrent i els uniformes que no estiguin específicament destinats a protegir la salut o la integritat física del treballador
- Es equips dels serveis de socors i salvament
- Els EPI dels militars, dels policies i de les persones dels serveis de manteniment de l'ordre
- Els EPI dels mitjans de transport per carretera
- El material d'esport
- El material d'autodefensa o de dissuasió
- Els aparells portàtils per a la detecció i senyalització dels riscos i dels factors de molèstia
CARACTERÍSTIQUES GENERALS:
Es tracta d'uns equips que actuen a mode de coberta o pantalla portàtil, individualitzada per a cada usuari, destinats a reduir les conseqüències derivades del contacte de la zona del cos protegida, amb una energia fora de control, d'intensitat inferior a la previsible resistència física de l'EPI.
La seva eficàcia resta limitada a la seva capacitat de resistència a la força fora de control que incideixi amb la part del cos protegida per l'usuari, a la seva correcta utilització i manteniment, així com a la formació i voluntat del beneficiari per al seu emprament en les condicions previstes pel fabricant. La seva utilització haurà de quedar restringida a l'absència de garanties preventives adequades, per inexistència de MAUP, o en el seu defecte SPC d'eficàcia equivalent.
Els EPI hauran de proporcionar una protecció eficaç davant els riscos que motiven el seu ús, sense suposar por si mateixos o ocasionar riscos addicionals ni molèsties innecessàries.
PROTECCIONS DEL CAP:
Els cascos de seguretat podran ser amb ala completa al seu voltant, protegint en part les orelles i el coll, o bé amb visera damunt el front únicament, i en els dos casos hauran de complir els següents requisits:
Compren la defensa del crani, cara, coll i completarà el seu ús, la protecció específica d'ulls i oïdes.
- Estaran formats per l'envolvent exterior del casc pròpiament dit, i d'arnès o atallatge d'adaptació al cap, el qual constitueix la seva part en contacte i va proveït d'una barballera ajustable a la mida. Aquest atallatge, serà regulable a les diferents mides dels caps, la fixació al casc haurà de ser sòlida, deixant una llum lliure de 2 a 4 cm entre ell mateix i la paret interior del casc, a fi d'amortir els impactes. A l'interior del frontis de l'atallatge, s'haurà de disposar d'un dessuador de "cuirson" o material astringent similar. Les parts en contacte amb el cap hauran de ser reemplaçables fàcilment.
- Han de ser fabricats amb material resistent a l'impacte mecànic, sense perjudici de la

lleugeresa, no sobrepassant en cap cas els 0,450 kg de pes
- Es protegirà al treballador davant les descàrregues elèctriques i les radiacions calorífiques i hauran de ser incombustibles o de combustió lenta; s'hauran de protegir de les radiacions calorífiques i descàrregues elèctriques fins als 17.000 voltis sense perforar-se
- S'hauran de substituir aquells cascos que hagin patit impactes violents, encara que no se'ls hi aprecii exteriorment cap deteriorament. Es considerarà un envelliment del material en el termini d'uns quatre anys, transcorreguts els quals des de la data de fabricació (injectada en relleu a l'interior) s'hauran de donar de baixa, encara que no estiguin fets servir i es trobin emmagatzemats
- Han de ser d'ús personal, podent-se acceptar en construcció l'ús per altres usuaris posteriors, previ el seu rentat sèptic i substitució íntegra dels atallatges interiors per altres, totalment nous

PROTECCIONS PER A L'APARELL OCULAR I LA CARA:

La protecció de l'aparell ocular s'efectuarà mitjançant la utilització d'ulleres, pantalles transparents o viseres.

Les ulleres protectores reuniran les característiques mínimes següents:
- Les armadures metàl·liques o de material plàstic seran lleugeres, indeformables a l'escalfor, incombustibles, còmodes i de disseny anatòmic sense perjudici de la seva resistència i eficàcia.
- Quan es treballi amb vapors, gasos o pols molt fina, hauran de ser completament tancades i ajustades a la cara, amb visor amb tractament antientelat; en els casos d'ambients agressius de pols grossa i líquids, seran com els anteriors, però portaran incorporats botons de ventilació indirecta o tamís antiestàtic; en els dames casos seran de muntura de tipus normal i amb proteccions laterals que podran ser perforades per a una millor ventilació.
- Quan no existeixi perill d'impactes per partícules dures, es podran fer servir ulleres de protecció tipus "panoràmiques" amb armadura de vinil flexible i amb el visor de policarbonat o acetat transparent.
- Hauran de ser de fàcil neteja i reduiran al mínim el camp visual.
- En ambients de pols fi, amb ambient xafogós o humit, el visor haurà de ser de reixeta metàl·lica (tipus picapedrer) per impedir l'entelament.

Els mitjans de protecció de la cara podran ser de diversos tipus:
- Pantalla abatible amb arnès propi
- Pantalla abatible subjectada al casc de protecció
- Pantalles amb protecció de cap, fixes o abatibles
- Pantalles sostingudes amb la mà

Les pantalles contra la projecció de cossos físics hauran de ser de material orgànic, transparent, lliures d'estries, ratlles o deformacions. Podran ser de xarxa metàl·lica prima o proveïdes d'un visor amb vidre inestellable.

Als treballs elèctrics realitzats en proximitats de zones de tensió, l'aparell de la pantalla haurà d'estar construït amb material absolutament aïllant i el visor lleugerament enfosquit, en previsió de ceguesa per encebada intempestiva de l'arc elèctric.

Les utilitzades en previsió d'escalfor, hauran de ser de "Kevlar" o de teixit aluminitzat reflectant (l'amiant i teixits asbèstics estan totalment prohibits), amb un visor corresponent, equipat amb vidre resistent a la temperatura que haurà de suportar.

Les pantalles per soldadures, bé siguin de mà, com d'altre tipus hauran de ser fabricades preferentment amb polièster reforçat amb fibra de vidre o en defecte amb fibra vulcanitzada. Les que es facin servir per a soldadura elèctrica no hauran de tenir cap part metàl·lica a l'exterior, a fi d'evitar els contactes accidentals amb la pinça de soldar.

Vidres de protecció:
- Els lents per ulleres de protecció, tant els de vidre (mineral) com els de plàstic transparent (orgànic) hauran de ser òpticament neutres, lliures de bombolles, taques, ondulacions i altres defectes, i les incolores hauran de transmetre no menys del 89% de les radiacions incidents.
- En el sector de la construcció, per a la seva resistència impossibilitat de rallat i entelament, el tipus de visor més polivalent i eficaç, acostuma a ser el de reixeta metàl·lica d'acer, tipus sedàs, tradicional de les ulleres de picapedrer.

PROTECCIONS PER A L' APARELL AUDITIU:

Els elements de protecció auditiva, seran sempre d'ús individual.

PROTECCIONS PER A L'APARELL RESPIRATORI:

Els equips protectors de l'aparell respiratori compliran les següents característiques:
- Seran de tipus i utilització apropiat al risc.
- S'adaptaran completament al contorn facial de l'usuari, per evitar filtracions.
- Determinaran les mínimes molèsties a l'usuari.
- Les parts amb contacte amb la pell hauran de ser de goma especialment tractada o de neoprè per evitar la irritació de l'epidermis.
- En l'ús de mascaretes facials dotades de visors panoràmics, per als usuaris que necessitin l'ús d'ulleres amb vidres correctors, es disposarà al seu interior el dispositiu portavidres,

subministrats a l'efecte pel fabricant de l'equip respiratori, i els oculars correctors específics per l'usuari.
PROTECCIONS DE LES EXTREMITATS SUPERIORS:
La protecció de mans, avantbraç, i braç es farà mitjançant guants, mànegues, mitjons i maniguets seleccionats per prevenir els riscos existents i per evitar la dificultat de moviments al treballador.
Aquests elements de protecció seran de goma o cautxú, clorur de polivinil, cuir adobat al crom, teixit termoaïllant, punt, lona, pell flor, serratge, malla metàl·lica, làtex rugós antitallada, etc., segons les característiques o riscos del treball a realitzar.
Per a les maniobres amb electricitat s'hauran de fer servir guants de cautxú, neoprè o matèries plàstiques que portin marcat en forma indeleble el voltatge màxim per al qual han estat fabricats.
Com a complement, si procedeix, es faran servir cremes protectores i guants tipus cirurgià.
PROTECCIONS DE LES EXTREMITATS INFERIORS:
En treballs en risc d'accidents mecànics als peus, serà obligatori l'ús de botes de seguretat amb reforços metàl·lics a la puntera, que estarà tractada i fosfatada per evitar la corrosió.
Davant el risc derivat de l'ús de líquids corrosius, o davant riscos químics, es farà ús de calçat de sola de cautxú, neoprè o poliuretà, cuir especialment tractat i s'haurà de substituir el cosit per la vulcanització a la unió del cos al bloc del pis.
La protecció davant l'aigua i la humitat, s'efectuarà amb botes altes de PVC, que hauran de tenir la puntera metàl·lica de protecció mecànica per a la realització de treballs en moviments de terres i realització d'estructures i enderroc.
En aquelles operacions que les espurnes resultin perilloses, en no tenir elements de ferro o acer, la tanca serà per poder desfer-se'n ràpid per tal d'obrir-la ràpidament davant l'eventual introducció de partícules incandescents.
La protecció de les extremitats inferiors es completarà, quan sigui necessari, amb l'ús de cobriment de peus i polaines de cuir adobat, cautxú o teixit ignífug.
Els turmells i llengüeta disposaran de coixinets de protecció, el calçat de seguretat serà de materials transpirables i disposaran de plantilles anticlaus.
PROTECCIONS DEL COS:
Els cinturons reuniran les següents característiques:
- Seran de cinta teixida en poliamida de primera qualitat o fibra sintètica d'alta tenacitat apropiada, sense reblons i amb costures cosides.
- Tindran una amplada entre 10 i 20 cm, una espessor no inferior a 4mm, i llargària el més reduïda possible.
- Es revisaran sempre abans del seu ús, i es llençaran quan tinguin talls, esquerdes o filaments que comprometin la seva resistència, calculada per al cos humà en caiguda lliure des d'una alçada de 5 m o quan la data de fabricació sigui superior als 4 anys.
- Aniran previstos d'anelles per on passaran la corda salvacaigudes, que no podran anar subjectes mitjançant reblons.
- La corda salvacaigudes serà de poliamida d'alta tenacitat, amb un diàmetre de 12 mm. La sirga d'amarrador també serà de poliamida, però de 16 mm de diàmetre.
PROTECCIÓ PER A TREBALL A LA INTEMPÈRIE:
Els equips protectors integral per al cos davant de les inclemències meteorològiques compliran les següents característiques:
- Que no obstaculitzin la llibertat de moviments.
- Que tinguin poder de retenció/evacuació del calor.
- Que la capacitat de transport de la suor sigui adequada.
- Facilitat d'aireació.
Les peces impermeables disposaran d'esclavines i registres de ventilació per a permetre l'evaporació de la suor.
ROBA I PECES DE SENYALITZACIÓ:
Els equips protectors destinats a la seguretat-senyalització de l'usuari compliran les següents característiques:
- Que no obstaculitzin la llibertat de moviments.
- Que tinguin poder de retenció/evacuació del calor.
- Que la capacitat de transport de la suor sigui adequada.
- Facilitat d'aireació.
- Que siguin visibles a temps pel destinatari.

2.- CONDICIONS DE SUBMINISTRAMENT I EMMAGATZEMATGE

ELECCIÓ:
Els EPI hauran de ser seleccionats amb el coneixement de les condicions i tasques relacionades amb l'usuari, tenint en compte les tasques implicades i les dades proporcionades pel fabricant.

Tant el comprador com l'usuari hauran de comprovar que l'EPI ha estat dissenyat i fabricat de la forma següent:
- La peça de protecció disposa d'un disseny i dimensions que per la seva estètica, no creí sensació de ridícul a l'usuari. Els materials i components de l'EPI no hauran d'afectar adversament al beneficiari de la seva utilització.
- Haurà d'oferir a l'usuari el major grau de comoditat possible que estigui en consonància amb la protecció adequada.
- Les parts de l'EPI que entrin en contacte amb l'usuari hauran d'estar lliures de rugositats, cantells agut i ressalts que puguin produir irritacions o ferides.
- El seu disseny haurà de facilitar la seva correcta col·locació sobre l'usuari i haurà de garantir que restarà en el seu lloc durant el temps d'emprament previsible, tenint en compte els factors ambientals, junt amb els moviments i postures que l'usuari pugui adoptar durant el treball. A aquest fi, hauran de proveir-se dels mitjans apropiats, tal com sistemes d'ajustament o gamma de talles adequades, perquè permetin que l'EPI s'adapti a la morfologia de l'usuari.
- L'EPI haurà de ser tant lleuger com sigui possible, sense perjudici de la resistència i l'eficàcia del seu disseny.
- Quan sigui possible, l'EPI tindrà una baixa resistència al vapor d'aigua.
- La designació de la talla de cada peça de treball comprendrà al menys 2 dimensions de control, en centímetres: 1) La altura i el contorn de pit o bust, ó 2) L'altura i la cintura.

Per a l'elecció dels EPI, l'emprador haurà de dur a terme les següents actuacions prèvies:
- Analitzar i avaluar els riscos existents que no puguin evitar-se o eliminar-se suficientment per altres mitjans. Per a l'inventari dels riscos se seguirà l'esquema de l'Annex II del RD 773/1997, de 30 de maig.
- Definir les característiques que hauran de reunir els EPI per a garantir la seva funció, tenint en compte la naturalesa i magnitud dels riscos que els hauran de protegir, així com els factors addicionals de risc que puguin constituir els propis EPI o la seva utilització. Per a l'avaluació d'EPI se seguiran les indicacions de l'Annex IV del RD 773/1997, de 30 de maig.
- Comparar les característiques dels EPI existents en el mercat amb les definides a l'apartat anterior.

Per a la normalització interna d'empresa dels EPI atenent a les conclusions de les actuacions prèvies d'avaluació de riscos, definició de característiques requerides i les existents en el mercat, l'emprador haurà de comprovar que compleixi amb les condicions i requisits establerts a l'Art. 5 del RD 773/1997, de 30 de maig, en funció de les modificacions significatives que l'evolució de la tècnica determini en els riscos, en les mesures tècniques i organitzatives, en els SPC i en les prestacions funcionals dels propis EPI.

PROTECCIONS DEL CAP:

Els mitjans de protecció del cap seran seleccionats en funció de les següents activitats:
- Obres de construcció, i especialment, activitats a sota o a prop de bastides i llocs de treball situats en altura, obres d'encofrat i desencofrat, muntatge i instal·lació de bastides i demolició.
- Treballs en ponts metàl·lics, edificis i estructures metàl·liques de gran altura, pals, torres, obres i muntatges metàl·lics, de caldereria i conduccions tubulars.
- Obres en foses, rases, pous i galeries.
- Moviments de terra i obres en roca.
- Treballs en explotacions de fons, en canteres, explotacions a cel obert i desplaçaments de runes.
- Utilització de pistoles fixaclaus.
- Treballs amb explosius.
- Activitats en ascensors, mecanismes elevadors, grues i mitjans de transport.
- Manteniment d'obres i instal·lacions industrials.

PROTECCIONS PER A L'APARELL OCULAR I LA CARA:

Protecció de l'aparell ocular:
- Els mitjans de protecció ocular seran seleccionats en funció de les activitats amb riscos de:
- Topades o impactes amb partícules o cossos sòlids.
- Acció de pols i fums.
- Projecció o esquitxada de líquids freds, calents, càustics o materials fosos.
- Substàncies perilloses per la seva intensitat o naturalesa.
- Radiacions perilloses per la seva intensitat o naturalesa.
- Enlluernament

Protecció de la cara:
- Els mitjans de protecció facial seran seleccionats en funció de les següents activitats:
- Treballs de soldadura, esmerilat, polit i/o tall.
- Treballs de perforació i burinat.
- Talla i tractament de pedres.
- Manipulació de pistoles fixaclaus d'impacte.

- Utilització de maquinària que generen encenalls curts.
- Recollida i fragmentació de vidre, ceràmica.
- Treball amb raig projector d'abrasius granulars.
- Manipulació o utilització de productes àcids i alcalins, desinfectants i detergents corrosius.
- Manipulació o utilització de dispositius amb raig líquid.
- Activitats en un entorn de calor radiant.
- Treballs que desprenen radiacions.
- Treballs elèctrics en tensió, en baixa tensió.

PROTECCIONS PER A L' APARELL AUDITIU:
Els mitjans de protecció auditiva seran seleccionats en funció de les següents activitats:
- Treballs amb utilització de dispositius d'aire comprimit.
- Treballs de percussió.
- Treballs d'arrancada i abrasió en recintes angostos o confinats.

PROTECCIONS PER A L'APARELL RESPIRATORI:
Els mitjans de protecció de l'aparell respiratori seran seleccionats en funció dels següents riscos:
- Pols, fums i boires.
- Vapors metàl·lics i orgànics.
- Gasos tòxics industrials.
- Monòxid de carboni.
- Baixa concentració d'oxigen respirable.

PROTECCIONS DE LES EXTREMITATS SUPERIORS:
Els mitjans de protecció de les extremitats superiors, mitjançant la utilització de guants, aquests seran seleccionats en funció de les següents activitats:
- Treballs de soldadura.
- Manipulació d'objectes amb arestes tallants.
- Manipulació o utilització de productes àcids i alcalins.
- Treballs amb risc elèctric.

PROTECCIONS DE LES EXTREMITATS INFERIORS:
Per a la protecció dels peus, en els casos que s'indiquin seguidament, es dotarà al treballador de calçat de seguretat, adaptat als riscos a prevenir en funció de l'activitat:
Calçat de protecció i de seguretat:
- Treballs d'obra grossa, enginyeria civil i construcció de carreteres
- Treballs en bastides
- Obres de demolició d'obra grossa
- Obres de construcció de formigó i d'elements prefabricats que incloguin encofrat i desencofrat
- Activitats en obres de construcció o àrees d'emmagatzematge
- Obres d'ensostrat
- Treballs d'estructura metàl·lica
- Treballs de muntatge i instal·lacions metàl·lics
- Treballs en canteres, explotacions a cel obert i desplaçament de runes
- Treballs de transformació de materials lítics
- Manipulació i tractament de vidre
- Revestiment de materials termoaïllants
- Prefabricats per a la construcció

Sabates de seguretat amb taló o sola correguda i sola antiperforant:
- Obres d'ensostrat

Calçat i cobriment de calçat de seguretat amb sola termoaïllant:
- Activitats sobre i amb masses ardents o fredes

Polaines, calçat i cobriment de calçat per poder desfer-se'n ràpid en cas de penetració de masses en fusió:
- Soldadors

PROTECCIONS DEL COS:
Els mitjans de protecció personal anticaigudes d'alçada, seran seleccionats en funció de les següents activitats:
- Treballs en bastides.
- Muntatge de peces prefabricades.
- Treballs en pals i torres.
- Treballs en cabines de grues situades en altura.

PROTECCIÓ DEL TRONC:
Els mitjans de protecció del tronc seran seleccionats en funció dels riscos derivats de les activitats:
Peces i equips de protecció:
- Manipulació o utilització de productes àcids i alcalins, desinfectants i detergents corrosius.

- Treballs amb masses ardents o permanència a prop d'aquestes i en ambient calent.
- Manipulació de vidre pla.
- Treballs de rajat de sorra.
- Treballs en cambres frigorífiques.

Roba de protecció antiinflamable:
- Treballs de soldadura en locals exigus.

Davantals antiperforants:
- Manipulació de ferramentes de talls manuals, quan la fulla hagi d'orientar-se cap el cos.

Davantals de cuiro i altres materials resistents a partícules i guspires incandescents:
- Treballs de soldadura.
- Treballs de forja.
- Treballs de fosa i emmotllament.

PROTECCIÓ PERSONAL CONTRA CONTACTES ELÈCTRICS:
Els mitjans de protecció personal a les immediacions de zones en tensió elèctrica, seran seleccionats en funció de les següents activitats:
- Treballs de muntatge elèctric
- Treballs de manteniment elèctric
- Treballs d'explotació i transport elèctric

SUBMINISTRAMENT I EMMAGATZEMATGE:
Es subministraran embalats en caixes, classificats per models o tipus homogenis, etiquetats amb les següents dades:
- Nom, marca comercial o altre mitjà d'identificació del fabricant o el seu representant autoritzat.
- Designació del tipus de producte, nom comercial o codi.
- Designació de la talla.
- Número de la norma EN específica.
- Etiqueta de compte: Instruccions de rentat o neteja segons Norma ISO 3759.

Es seguiran les recomanacions d'emmagatzematge i atenció, fixats pel fabricant.
Es reemplaçaran els elements, es netejaran, desinfectaran i es col·locaran en el lloc assignat, seguint les instruccions del fabricant.
S'emmagatzemaran en compartiments amplis i secs, amb temperatures compreses entre 15 i 25ºC.
Els estocs i les entregues estaran documentades i custodiades, amb justificant de recepció i rebut, per un responsable delegat per l'emprador.
La vida útil dels EPI és limitada, podent ser deguda tant al seu desgast prematur per l'ús, com a la seva caducitat, que vindrà fixada pel termini de validesa establert pel fabricant, a partir de la seva data de fabricació (generalment estampillada a l'EPI), amb independència que hagi estat o no utilitzat.

3.- UNITAT I CRITERI D'AMIDAMENT

Unitat mesurada segons les especificacions de la DT.

4.- NORMATIVA DE COMPLIMENT OBLIGATORI

Ley 31/1995, de 8 de noviembre, de prevención de riesgos laborales.
Real Decreto 773/1997, de 30 de mayo, sobre disposiciones mínimas de seguridad y salud relativas a la utilización por los trabajadores de equipos de protección individual.
Real Decreto 1407/1992, de 20 de noviembre, por el que se regulan las condiciones para la comercialización y libre circulación intracomunitaria de los equipos de protección individual.
Real Decreto 159/1995, de 3 de febrero, por el que se modifica el real decreto 1407/1992, de 20 de noviembre, por el que se regula las condiciones para la comercialización y libre circulación intracomunitaria de los equipos de protección individual.
Resolución de 29 de abril de 1999, de la Dirección General de Industria y Tecnología, por la que se actualiza el anexo IV de la Resolución de 18 de marzo de 1998, de la Dirección General de Tecnología y Seguridad Industrial.
Resolución de 28 de julio de 2000, de la Dirección General de Política Tecnológica, por la que se actualiza el anexo IV de la Resolución de 29 de abril de 1999, de la Dirección General de Industria y Tecnología.

B1 - MATERIALS PER A PROTECCIONS INDIVIDUALS, COL·LECTIVES, IMPLANTACIÓ I ASISTÈNCIES TÈCNIQUES

B14 - MATERIALS PER A PROTECCIONS INDIVIDUALS

B148 - ROBA DE TREBALL

B1488- - IMPERMEABLES DE TREBALL

0.- ELEMENTS QUE CONTEMPLA EL PLEC

B1488-0XLJ.

Plec de condicions

1.- DEFINICIÓ I CONDICIONS DELS ELEMENTS

Equip destinat a ser dut o subjectat pel treballador perquè el protegeixi d'un o diversos riscos que puguin amenaçar la seva seguretat o la seva salut, així com qualsevol complement o accessori destinat a tal fi.
S'han considerat els tipus següents:
- Proteccions del cap
- Proteccions per a l'aparell ocular i la cara
- Proteccions per a l'aparell auditiu
- Proteccions per a l'aparell respirarori
- Proteccions de les extremitats superiors
- Proteccions de les extremitats inferiors
- Proteccions del cos
- Protecció del tronc
- Protecció per treball a la intempèrie
- Roba i peces de senyalització
- Protecció personal contra contactes elèctrics
Resten expressament exclosos:
- La roba de treball corrent i els uniformes que no estiguin específicament destinats a protegir la salut o la integritat física del treballador
- Es equips dels serveis de socors i salvament
- Els EPI dels militars, dels policies i de les persones dels serveis de manteniment de l'ordre
- Els EPI dels mitjans de transport per carretera
- El material d'esport
- El material d'autodefensa o de dissuasió
- Els aparells portàtils per a la detecció i senyalització dels riscos i dels factors de molèstia
CARACTERÍSTIQUES GENERALS:
Es tracta d'uns equips que actuen a mode de coberta o pantalla portàtil, individualitzada per a cada usuari, destinats a reduir les conseqüències derivades del contacte de la zona del cos protegida, amb una energia fora de control, d'intensitat inferior a la previsible resistència física de l'EPI.
La seva eficàcia resta limitada a la seva capacitat de resistència a la força fora de control que incideixi amb la part del cos protegida per l'usuari, a la seva correcta utilització i manteniment, així com a la formació i voluntat del beneficiari per al seu emprament en les condicions previstes pel fabricant. La seva utilització haurà de quedar restringida a l'absència de garanties preventives adequades, per inexistència de MAUP, o en el seu defecte SPC d'eficàcia equivalent.
Els EPI hauran de proporcionar una protecció eficaç davant els riscos que motiven el seu ús, sense suposar por si mateixos o ocasionar riscos addicionals ni molèsties innecessàries.
PROTECCIONS DEL CAP:
Els cascos de seguretat podran ser amb ala completa al seu voltant, protegint en part les orelles i el coll, o bé amb visera damunt el front únicament, i en els dos casos hauran de complir els següents requisits:
Compren la defensa del crani, cara, coll i completarà el seu ús, la protecció específica d'ulls i oïdes.
- Estaran formats per l'envolvent exterior del casc pròpiament dit, i d'arnès o atallatge d'adaptació al cap, el qual constitueix la seva part en contacte i va proveït d'una barballera ajustable a la mida. Aquest atallatge, serà regulable a les diferents mides dels caps, la fixació al casc haurà de ser sòlida, deixant una llum lliure de 2 a 4 cm entre ell mateix i la paret interior del casc, a fi d'amortir els impactes. A l'interior del frontis de

l'atallatge, s'haurà de disposar d'un dessuador de "cuirson" o material astringent similar. Les parts en contacte amb el cap hauran de ser reemplaçables fàcilment.
- Han de ser fabricats amb material resistent a l'impacte mecànic, sense perjudici de la lleugeresa, no sobrepassant en cap cas els 0,450 kg de pes
- Es protegirà al treballador davant les descàrregues elèctriques i les radiacions calorífiques i hauran de ser incombustibles o de combustió lenta; s'hauran de protegir de les radiacions calorífiques i descàrregues elèctriques fins als 17.000 voltis sense perforar-se
- S'hauran de substituir aquells cascos que hagin patit impactes violents, encara que no se'ls hi aprecii exteriorment cap deteriorament. Es considerarà un envelliment del material en el termini d'uns quatre anys, transcorreguts els quals des de la data de fabricació (injectada en relleu a l'interior) s'hauran de donar de baixa, encara que no estiguin fets servir i es trobin emmagatzemats
- Han de ser d'ús personal, podent-se acceptar en construcció l'ús per altres usuaris posteriors, previ el seu rentat sèptic i substitució íntegra dels atallatges interiors per altres, totalment nous

PROTECCIONS PER A L'APARELL OCULAR I LA CARA:

La protecció de l'aparell ocular s'efectuarà mitjançant la utilització d'ulleres, pantalles transparents o viseres.

Les ulleres protectores reuniran les característiques mínimes següents:
- Les armadures metàl·liques o de material plàstic seran lleugeres, indeformables a l'escalfor, incombustibles, còmodes i de disseny anatòmic sense perjudici de la seva resistència i eficàcia.
- Quan es treballi amb vapors, gasos o pols molt fina, hauran de ser completament tancades i ajustades a la cara, amb visor amb tractament antientelat; en els casos d'ambients agressius de pols grossa i líquids, seran com els anteriors, però portaran incorporats botons de ventilació indirecta o tamís antiestàtic; en els dames casos seran de muntura de tipus normal i amb proteccions laterals que podran ser perforades per a una millor ventilació.
- Quan no existeixi perill d'impactes per partícules dures, es podran fer servir ulleres de protecció tipus "panoràmiques" amb armadura de vinil flexible i amb el visor de policarbonat o acetat transparent.
- Hauran de ser de fàcil neteja i reduiran al mínim el camp visual.
- En ambients de pols fi, amb ambient xafogós o humit, el visor haurà de ser de reixeta metàl·lica (tipus picapedrer) per impedir l'entelament.

Els mitjans de protecció de la cara podran ser de diversos tipus:
- Pantalla abatible amb arnès propi
- Pantalla abatible subjectada al casc de protecció
- Pantalles amb protecció de cap, fixes o abatibles
- Pantalles sostingudes amb la mà

Les pantalles contra la projecció de cossos físics hauran de ser de material orgànic, transparent, lliures d'estries, ratlles o deformacions. Podran ser de xarxa metàl·lica prima o proveïdes d'un visor amb vidre inestellable.

Als treballs elèctrics realitzats en proximitats de zones de tensió, l'aparell de la pantalla haurà d'estar construït amb material absolutament aïllant i el visor lleugerament enfosquit, en previsió de ceguesa per encebada intempestiva de l'arc elèctric.

Les utilitzades en previsió d'escalfor, hauran de ser de "Kevlar" o de teixit aluminitzat reflectant (l'amiant i teixits asbèstics estan totalment prohibits), amb un visor corresponent, equipat amb vidre resistent a la temperatura que haurà de suportar.

Les pantalles per soldadures, bé siguin de mà, com d'altre tipus hauran de ser fabricades preferentment amb polièster reforçat amb fibra de vidre o en defecte amb fibra vulcanitzada. Les que es facin servir per a soldadura elèctrica no hauran de tenir cap part metàl·lica a l'exterior, a fi d'evitar els contactes accidentals amb la pinça de soldar.

Vidres de protecció:
- Els lents per ulleres de protecció, tant els de vidre (mineral) com els de plàstic transparent (orgànic) hauran de ser òpticament neutres, lliures de bombolles, taques, ondulacions i altres defectes, i les incolores hauran de transmetre no menys del 89% de les radiacions incidents.
- En el sector de la construcció, per a la seva resistència impossibilitat de rallat i entelament, el tipus de visor més polivalent i eficaç, acostuma a ser el de reixeta metàl·lica d'acer, tipus sedàs, tradicional de les ulleres de picapedrer.

PROTECCIONS PER A L' APARELL AUDITIU:

Els elements de protecció auditiva, seran sempre d'ús individual.

PROTECCIONS PER A L'APARELL RESPIRATORI:

Els equips protectors de l'aparell respiratori compliran les següents característiques:
- Seran de tipus i utilització apropiat al risc.
- S'adaptaran completament al contorn facial de l'usuari, per evitar filtracions.
- Determinaran les mínimes molèsties a l'usuari.
- Les parts amb contacte amb la pell hauran de ser de goma especialment tractada o de neoprè

per evitar la irritació de l'epidermis.
- En l'ús de mascaretes facials dotades de visors panoràmics, per als usuaris que necessitin l'ús d'ulleres amb vidres correctors, es disposarà al seu interior el dispositiu portavidres, subministrats a l'efecte pel fabricant de l'equip respiratori, i els oculars correctors específics per l'usuari.

PROTECCIONS DE LES EXTREMITATS SUPERIORS:

La protecció de mans, avantbraç, i braç es farà mitjançant guants, mànegues, mitjons i maniguets seleccionats per prevenir els riscos existents i per evitar la dificultat de moviments al treballador.

Aquests elements de protecció seran de goma o cautxú, clorur de polivinil, cuir adobat al crom, teixit termoaïllant, punt, lona, pell flor, serratge, malla metàl·lica, làtex rugós antitallada, etc., segons les característiques o riscos del treball a realitzar.

Per a les maniobres amb electricitat s'hauran de fer servir guants de cautxú, neoprè o matèries plàstiques que portin marcat en forma indeleble el voltatge màxim per al qual han estat fabricats.

Com a complement, si procedeix, es faran servir cremes protectores i guants tipus cirurgià.

PROTECCIONS DE LES EXTREMITATS INFERIORS:

En treballs en risc d'accidents mecànics als peus, serà obligatori l'ús de botes de seguretat amb reforços metàl·lics a la puntera, que estarà tractada i fosfatada per evitar la corrosió.

Davant el risc derivat de l'ús de líquids corrosius, o davant riscos químics, es farà ús de calçat de sola de cautxú, neoprè o poliuretà, cuir especialment tractat i s'haurà de substituir el cosit per la vulcanització a la unió del cos al bloc del pis.

La protecció davant l'aigua i la humitat, s'efectuarà amb botes altes de PVC, que hauran de tenir la puntera metàl·lica de protecció mecànica per a la realització de treballs en moviments de terres i realització d'estructures i enderroc.

En aquelles operacions que les espurnes resultin perilloses, en no tenir elements de ferro o acer, la tanca serà per poder desfer-se'n ràpid per tal d'obrir-la ràpidament davant l'eventual introducció de partícules incandescents.

La protecció de les extremitats inferiors es completarà, quan sigui necessari, amb l'ús de cobriment de peus i polaines de cuir adobat, cautxú o teixit ignífug.

Els turmells i llengüeta disposaran de coixinets de protecció, el calçat de seguretat serà de materials transpirables i disposaran de plantilles anticlaus.

PROTECCIONS DEL COS:

Els cinturons reuniran les següents característiques:
- Seran de cinta teixida en poliamida de primera qualitat o fibra sintètica d'alta tenacitat apropiada, sense reblons i amb costures cosides.
- Tindran una amplada entre 10 i 20 cm, una espessor no inferior a 4mm, i llargària el més reduïda possible.
- Es revisaran sempre abans del seu ús, i es llençaran quan tinguin talls, esquerdes o filaments que comprometin la seva resistència, calculada per al cos humà en caiguda lliure des d'una alçada de 5 m o quan la data de fabricació sigui superior als 4 anys.
- Aniran previstos d'anelles per on passaran la corda salvacaigudes, que no podran anar subjectes mitjançant reblons.
- La corda salvacaigudes serà de poliamida d'alta tenacitat, amb un diàmetre de 12 mm. La sirga d'amarrador també serà de poliamida, però de 16 mm de diàmetre.

PROTECCIÓ PER A TREBALL A LA INTEMPÈRIE:

Els equips protectors integral per al cos davant de les inclemències meteorològiques compliran les següents característiques:
- Que no obstaculitzin la llibertat de moviments.
- Que tinguin poder de retenció/evacuació del calor.
- Que la capacitat de transport de la suor sigui adequada.
- Facilitat d'aireació.

Les peces impermeables disposaran d'esclavines i registres de ventilació per a permetre l'evaporació de la suor.

ROBA I PECES DE SENYALITZACIÓ:

Els equips protectors destinats a la seguretat-senyalització de l'usuari compliran les següents característiques:
- Que no obstaculitzin la llibertat de moviments.
- Que tinguin poder de retenció/evacuació del calor.
- Que la capacitat de transport de la suor sigui adequada.
- Facilitat d'aireació.
- Que siguin visibles a temps pel destinatari.

2.- CONDICIONS DE SUBMINISTRAMENT I EMMAGATZEMATGE

ELECCIÓ:

Els EPI hauran de ser seleccionats amb el coneixement de les condicions i tasques relacionades amb l'usuari, tenint en compte les tasques implicades i les dades proporcionades pel fabricant.
Tant el comprador com l'usuari hauran de comprovar que l'EPI ha estat dissenyat i fabricat de la forma següent:
- La peça de protecció disposa d'un disseny i dimensions que per la seva estètica, no creí sensació de ridícul a l'usuari. Els materials i components de l'EPI no hauran d'afectar adversament al beneficiari de la seva utilització.
- Haurà d'oferir a l'usuari el major grau de comoditat possible que estigui en consonància amb la protecció adequada.
- Les parts de l'EPI que entrin en contacte amb l'usuari hauran d'estar lliures de rugositats, cantells agut i ressalts que puguin produir irritacions o ferides.
- El seu disseny haurà de facilitar la seva correcta col·locació sobre l'usuari i haurà de garantir que restarà en el seu lloc durant el temps d'emprament previsible, tenint en compte els factors ambientals, junt amb els moviments i postures que l'usuari pugui adoptar durant el treball. A aquest fi, hauran de proveir-se dels mitjans apropiats, tal com sistemes d'ajustament o gamma de talles adequades, perquè permetin que l'EPI s'adapti a la morfologia de l'usuari.
- L'EPI haurà de ser tant lleuger com sigui possible, sense perjudici de la resistència i l'eficàcia del seu disseny.
- Quan sigui possible, l'EPI tindrà una baixa resistència al vapor d'aigua.
- La designació de la talla de cada peça de treball comprendrà al menys 2 dimensions de control, en centímetres: 1) La altura i el contorn de pit o bust, ó 2) L'altura i la cintura.
Per a l'elecció dels EPI, l'emprador haurà de dur a terme les següents actuacions prèvies:
- Analitzar i avaluar els riscos existents que no puguin evitar-se o eliminar-se suficientment per altres mitjans. Per a l'inventari dels riscos se seguirà l'esquema de l'Annex II del RD 773/1997, de 30 de maig.
- Definir les característiques que hauran de reunir els EPI per a garantir la seva funció, tenint en compte la naturalesa i magnitud dels riscos que els hauran de protegir, així com els factors addicionals de risc que puguin constituir els propis EPI o la seva utilització. Per a l'avaluació d'EPI se seguiran les indicacions de l'Annex IV del RD 773/1997, de 30 de maig.
- Comparar les característiques dels EPI existents en el mercat amb les definides a l'apartat anterior.
Per a la normalització interna d'empresa dels EPI atenent a les conclusions de les actuacions prèvies d'avaluació de riscos, definició de característiques requerides i les existents en el mercat, l'emprador haurà de comprovar que compleixi amb les condicions i requisits establerts a l'Art. 5 del RD 773/1997, de 30 de maig, en funció de les modificacions significatives que l'evolució de la tècnica determini en els riscos, en les mesures tècniques i organitzatives, en els SPC i en les prestacions funcionals dels propis EPI.
PROTECCIONS DEL CAP:
Els mitjans de protecció del cap seran seleccionats en funció de les següents activitats:
- Obres de construcció, i especialment, activitats a sota o a prop de bastides i llocs de treball situats en altura, obres d'encofrat i desencofrat, muntatge i instal·lació de bastides i demolició.
- Treballs en ponts metàl·lics, edificis i estructures metàl·liques de gran altura, pals, torres, obres i muntatges metàl·lics, de caldereria i conduccions tubulars.
- Obres en foses, rases, pous i galeries.
- Moviments de terra i obres en roca.
- Treballs en explotacions de fons, en canteres, explotacions a cel obert i desplaçaments de runes.
- Utilització de pistoles fixaclaus.
- Treballs amb explosius.
- Activitats en ascensors, mecanismes elevadors, grues i mitjans de transport.
- Manteniment d'obres i instal·lacions industrials.
PROTECCIONS PER A L'APARELL OCULAR I LA CARA:
Protecció de l'aparell ocular:
- Els mitjans de protecció ocular seran seleccionats en funció de les activitats amb riscos de:
- Topades o impactes amb partícules o cossos sòlids.
- Acció de pols i fums.
- Projecció o esquitxada de líquids freds, calents, càustics o materials fosos.
- Substàncies perilloses per la seva intensitat o naturalesa.
- Radiacions perilloses per la seva intensitat o naturalesa.
- Enlluernament
Protecció de la cara:
- Els mitjans de protecció facial seran seleccionats en funció de les següents activitats:
- Treballs de soldadura, esmerilat, polit i/o tall.

- Treballs de perforació i burinat.
- Talla i tractament de pedres.
- Manipulació de pistoles fixaclaus d'impacte.
- Utilització de maquinària que generen encenalls curts.
- Recollida i fragmentació de vidre, ceràmica.
- Treball amb raig projector d'abrasius granulars.
- Manipulació o utilització de productes àcids i alcalins, desinfectants i detergents corrosius.
- Manipulació o utilització de dispositius amb raig líquid.
- Activitats en un entorn de calor radiant.
- Treballs que desprenen radiacions.
- Treballs elèctrics en tensió, en baixa tensió.

PROTECCIONS PER A L' APARELL AUDITIU:
Els mitjans de protecció auditiva seran seleccionats en funció de les següents activitats:
- Treballs amb utilització de dispositius d'aire comprimit.
- Treballs de percussió.
- Treballs d'arrancada i abrasió en recintes angostos o confinats.

PROTECCIONS PER A L'APARELL RESPIRATORI:
Els mitjans de protecció de l'aparell respiratori seran seleccionats en funció dels següents riscos:
- Pols, fums i boires.
- Vapors metàl·lics i orgànics.
- Gasos tòxics industrials.
- Monòxid de carboni.
- Baixa concentració d'oxigen respirable.

PROTECCIONS DE LES EXTREMITATS SUPERIORS:
Els mitjans de protecció de les extremitats superiors, mitjançant la utilització de guants, aquests seran seleccionats en funció de les següents activitats:
- Treballs de soldadura.
- Manipulació d'objectes amb arestes tallants.
- Manipulació o utilització de productes àcids i alcalins.
- Treballs amb risc elèctric.

PROTECCIONS DE LES EXTREMITATS INFERIORS:
Per a la protecció dels peus, en els casos que s'indiquin seguidament, es dotarà al treballador de calçat de seguretat, adaptat als riscos a prevenir en funció de l'activitat:
Calçat de protecció i de seguretat:
- Treballs d'obra grossa, enginyeria civil i construcció de carreteres
- Treballs en bastides
- Obres de demolició d'obra grossa
- Obres de construcció de formigó i d'elements prefabricats que incloguin encofrat i desencofrat
- Activitats en obres de construcció o àrees d'emmagatzematge
- Obres d'ensostrat
- Treballs d'estructura metàl·lica
- Treballs de muntatge i instal·lacions metàl·lics
- Treballs en canteres, explotacions a cel obert i desplaçament de runes
- Treballs de transformació de materials lítics
- Manipulació i tractament de vidre
- Revestiment de materials termoaïllants
- Prefabricats per a la construcció

Sabates de seguretat amb taló o sola correguda i sola antiperforant:
- Obres d'ensostrat

Calçat i cobriment de calçat de seguretat amb sola termoaïllant:
- Activitats sobre i amb masses ardents o fredes

Polaines, calçat i cobriment de calçat per poder desfer-se'n ràpid en cas de penetració de masses en fusió:
- Soldadors

PROTECCIONS DEL COS:
Els mitjans de protecció personal anticaigudes d'alçada, seran seleccionats en funció de les següents activitats:
- Treballs en bastides.
- Muntatge de peces prefabricades.
- Treballs en pals i torres.
- Treballs en cabines de grues situades en altura.

PROTECCIÓ DEL TRONC:
Els mitjans de protecció del tronc seran seleccionats en funció dels riscos derivats de les activitats:

Peces i equips de protecció:
- Manipulació o utilització de productes àcids i alcalins, desinfectants i detergents corrosius.
- Treballs amb masses ardents o permanència a prop d'aquestes i en ambient calent.
- Manipulació de vidre pla.
- Treballs de rajat de sorra.
- Treballs en cambres frigorífiques.

Roba de protecció antiinflamable:
- Treballs de soldadura en locals exigus.

Davantals antiperforants:
- Manipulació de ferramentes de talls manuals, quan la fulla hagi d'orientar-se cap el cos.

Davantals de cuiro i altres materials resistents a partícules i guspires incandescents:
- Treballs de soldadura.
- Treballs de forja.
- Treballs de fosa i emmotllament.

PROTECCIÓ PERSONAL CONTRA CONTACTES ELÈCTRICS:
Els mitjans de protecció personal a les immediacions de zones en tensió elèctrica, seran seleccionats en funció de les següents activitats:
- Treballs de muntatge elèctric
- Treballs de manteniment elèctric
- Treballs d'explotació i transport elèctric

SUBMINISTRAMENT I EMMAGATZEMATGE:
Es subministraran embalats en caixes, classificats per models o tipus homogenis, etiquetats amb les següents dades:
- Nom, marca comercial o altre mitjà d'identificació del fabricant o el seu representant autoritzat.
- Designació del tipus de producte, nom comercial o codi.
- Designació de la talla.
- Número de la norma EN específica.
- Etiqueta de compte: Instruccions de rentat o neteja segons Norma ISO 3759.

Es seguiran les recomanacions d'emmagatzematge i atenció, fixats pel fabricant.
Es reemplaçaran els elements, es netejaran, desinfectaran i es col·locaran en el lloc assignat, seguint les instruccions del fabricant.
S'emmagatzemaran en compartiments amplis i secs, amb temperatures compreses entre 15 i 25ºC.
Els estocs i les entregues estaran documentades i custodiades, amb justificant de recepció i rebut, per un responsable delegat per l'emprador.
La vida útil dels EPI és limitada, podent ser deguda tant al seu desgast prematur per l'ús, com a la seva caducitat, que vindrà fixada pel termini de validesa establert pel fabricant, a partir de la seva data de fabricació (generalment estampillada a l'EPI), amb independència que hagi estat o no utilitzat.

3.- UNITAT I CRITERI D'AMIDAMENT

Unitat mesurada segons les especificacions de la DT.

4.- NORMATIVA DE COMPLIMENT OBLIGATORI

Ley 31/1995, de 8 de noviembre, de prevención de riesgos laborales.
Real Decreto 773/1997, de 30 de mayo, sobre disposiciones mínimas de seguridad y salud relativas a la utilización por los trabajadores de equipos de protección individual.
Real Decreto 1407/1992, de 20 de noviembre, por el que se regulan las condiciones para la comercialización y libre circulación intracomunitaria de los equipos de protección individual.
Real Decreto 159/1995, de 3 de febrero, por el que se modifica el real decreto 1407/1992, de 20 de noviembre, por el que se regula las condiciones para la comercialización y libre circulación intracomunitaria de los equipos de protección individual.
Resolución de 29 de abril de 1999, de la Dirección General de Industria y Tecnología, por la que se actualiza el anexo IV de la Resolución de 18 de marzo de 1998, de la Dirección General de Tecnología y Seguridad Industrial.
Resolución de 28 de julio de 2000, de la Dirección General de Política Tecnológica, por la que se actualiza el anexo IV de la Resolución de 29 de abril de 1999, de la Dirección General de Industria y Tecnología.

B1 - MATERIALS PER A PROTECCIONS INDIVIDUALS, COL·LECTIVES, IMPLANTACIÓ I ASISTÈNCIES TÈCNIQUES

B14 - MATERIALS PER A PROTECCIONS INDIVIDUALS

B148 - ROBA DE TREBALL

B1489- - JAQUETA DE TREBALL

0.- ELEMENTS QUE CONTEMPLA EL PLEC

B1489-0NFS,B1489-0NFT.

Plec de condicions

1.- DEFINICIÓ I CONDICIONS DELS ELEMENTS

Equip destinat a ser dut o subjectat pel treballador perquè el protegeixi d'un o diversos riscos que puguin amenaçar la seva seguretat o la seva salut, així com qualsevol complement o accessori destinat a tal fi.
S'han considerat els tipus següents:
- Proteccions del cap
- Proteccions per a l'aparell ocular i la cara
- Proteccions per a l'aparell auditiu
- Proteccions per a l'aparell respirarori
- Proteccions de les extremitats superiors
- Proteccions de les extremitats inferiors
- Proteccions del cos
- Protecció del tronc
- Protecció per treball a la intempèrie
- Roba i peces de senyalització
- Protecció personal contra contactes elèctrics
Resten expressament exclosos:
- La roba de treball corrent i els uniformes que no estiguin específicament destinats a protegir la salut o la integritat física del treballador
- Es equips dels serveis de socors i salvament
- Els EPI dels militars, dels policies i de les persones dels serveis de manteniment de l'ordre
- Els EPI dels mitjans de transport per carretera
- El material d'esport
- El material d'autodefensa o de dissuasió
- Els aparells portàtils per a la detecció i senyalització dels riscos i dels factors de molèstia
CARACTERÍSTIQUES GENERALS:
Es tracta d'uns equips que actuen a mode de coberta o pantalla portàtil, individualitzada per a cada usuari, destinats a reduir les conseqüències derivades del contacte de la zona del cos protegida, amb una energia fora de control, d'intensitat inferior a la previsible resistència física de l'EPI.
La seva eficàcia resta limitada a la seva capacitat de resistència a la força fora de control que incideixi amb la part del cos protegida per l'usuari, a la seva correcta utilització i manteniment, així com a la formació i voluntat del beneficiari per al seu emprament en les condicions previstes pel fabricant. La seva utilització haurà de quedar restringida a l'absència de garanties preventives adequades, per inexistència de MAUP, o en el seu defecte SPC d'eficàcia equivalent.
Els EPI hauran de proporcionar una protecció eficaç davant els riscos que motiven el seu ús, sense suposar por si mateixos o ocasionar riscos addicionals ni molèsties innecessàries.
PROTECCIONS DEL CAP:
Els cascos de seguretat podran ser amb ala completa al seu voltant, protegint en part les orelles i el coll, o bé amb visera damunt el front únicament, i en els dos casos hauran de complir els següents requisits:
Compren la defensa del crani, cara, coll i completarà el seu ús, la protecció específica d'ulls i oïdes.
- Estaran formats per l'envolvent exterior del casc pròpiament dit, i d'arnès o atallatge d'adaptació al cap, el qual constitueix la seva part en contacte i va proveït d'una

barballera ajustable a la mida. Aquest atallatge, serà regulable a les diferents mides dels caps, la fixació al casc haurà de ser sòlida, deixant una llum lliure de 2 a 4 cm entre ell mateix i la paret interior del casc, a fi d'amortir els impactes. A l'interior del frontis de l'atallatge, s'haurà de disposar d'un dessuador de "cuirson" o material astringent similar. Les parts en contacte amb el cap hauran de ser reemplaçables fàcilment.
- Han de ser fabricats amb material resistent a l'impacte mecànic, sense perjudici de la lleugeresa, no sobrepassant en cap cas els 0,450 kg de pes
- Es protegirà al treballador davant les descàrregues elèctriques i les radiacions calorífiques i hauran de ser incombustibles o de combustió lenta; s'hauran de protegir de les radiacions calorífiques i descàrregues elèctriques fins als 17.000 voltis sense perforar-se
- S'hauran de substituir aquells cascos que hagin patit impactes violents, encara que no se'ls hi aprecii exteriorment cap deteriorament. Es considerarà un envelliment del material en el termini d'uns quatre anys, transcorreguts els quals des de la data de fabricació (injectada en relleu a l'interior) s'hauran de donar de baixa, encara que no estiguin fets servir i es trobin emmagatzemats
- Han de ser d'ús personal, podent-se acceptar en construcció l'ús per altres usuaris posteriors, previ el seu rentat sèptic i substitució íntegra dels atallatges interiors per altres, totalment nous

PROTECCIONS PER A L'APARELL OCULAR I LA CARA:
La protecció de l'aparell ocular s'efectuarà mitjançant la utilització d'ulleres, pantalles transparents o viseres.
Les ulleres protectores reuniran les característiques mínimes següents:
- Les armadures metàl·liques o de material plàstic seran lleugeres, indeformables a l'escalfor, incombustibles, còmodes i de disseny anatòmic sense perjudici de la seva resistència i eficàcia.
- Quan es treballi amb vapors, gasos o pols molt fina, hauran de ser completament tancades i ajustades a la cara, amb visor amb tractament antientelat; en els casos d'ambients agressius de pols grossa i líquids, seran com els anteriors, però portaran incorporats botons de ventilació indirecta o tamís antiestàtic; en els dames casos seran de muntura de tipus normal i amb proteccions laterals que podran ser perforades per a una millor ventilació.
- Quan no existeixi perill d'impactes per partícules dures, es podran fer servir ulleres de protecció tipus "panoràmiques" amb armadura de vinil flexible i amb el visor de policarbonat o acetat transparent.
- Hauran de ser de fàcil neteja i reduiran al mínim el camp visual.
- En ambients de pols fi, amb ambient xafogós o humit, el visor haurà de ser de reixeta metàl·lica (tipus picapedrer) per impedir l'entelament.

Els mitjans de protecció de la cara podran ser de diversos tipus:
- Pantalla abatible amb arnès propi
- Pantalla abatible subjectada al casc de protecció
- Pantalles amb protecció de cap, fixes o abatibles
- Pantalles sostingudes amb la mà

Les pantalles contra la projecció de cossos físics hauran de ser de material orgànic, transparent, lliures d'estries, ratlles o deformacions. Podran ser de xarxa metàl·lica prima o proveïdes d'un visor amb vidre inestellable.
Als treballs elèctrics realitzats en proximitats de zones de tensió, l'aparell de la pantalla haurà d'estar construït amb material absolutament aïllant i el visor lleugerament enfosquit, en previsió de ceguesa per encebada intempestiva de l'arc elèctric.
Les utilitzades en previsió d'escalfor, hauran de ser de "Kevlar" o de teixit aluminitzat reflectant (l'amiant i teixits asbèstics estan totalment prohibits), amb un visor corresponent, equipat amb vidre resistent a la temperatura que haurà de suportar.
Les pantalles per soldadures, bé siguin de mà, com d'altre tipus hauran de ser fabricades preferentment amb polièster reforçat amb fibra de vidre o en defecte amb fibra vulcanitzada. Les que es facin servir per a soldadura elèctrica no hauran de tenir cap part metàl·lica a l'exterior, a fi d'evitar els contactes accidentals amb la pinça de soldar.
Vidres de protecció:
- Els lents per ulleres de protecció, tant els de vidre (mineral) com els de plàstic transparent (orgànic) hauran de ser òpticament neutres, lliures de bombolles, taques, ondulacions i altres defectes, i les incolores hauran de transmetre no menys del 89% de les radiacions incidents.
- En el sector de la construcció, per a la seva resistència impossibilitat de rallat i entelament, el tipus de visor més polivalent i eficaç, acostuma a ser el de reixeta metàl·lica d'acer, tipus sedàs, tradicional de les ulleres de picapedrer.

PROTECCIONS PER A L' APARELL AUDITIU:
Els elements de protecció auditiva, seran sempre d'ús individual.
PROTECCIONS PER A L'APARELL RESPIRATORI:
Els equips protectors de l'aparell respiratori compliran les següents característiques:
- Seran de tipus i utilització apropiat al risc.

- S'adaptaran completament al contorn facial de l'usuari, per evitar filtracions.
- Determinaran les mínimes molèsties a l'usuari.
- Les parts amb contacte amb la pell hauran de ser de goma especialment tractada o de neoprè per evitar la irritació de l'epidermis.
- En l'ús de mascaretes facials dotades de visors panoràmics, per als usuaris que necessitin l'ús d'ulleres amb vidres correctors, es disposarà al seu interior el dispositiu portavidres, subministrats a l'efecte pel fabricant de l'equip respiratori, i els oculars correctors específics per l'usuari.

PROTECCIONS DE LES EXTREMITATS SUPERIORS:

La protecció de mans, avantbraç, i braç es farà mitjançant guants, mànegues, mitjons i maniguets seleccionats per prevenir els riscos existents i per evitar la dificultat de moviments al treballador.

Aquests elements de protecció seran de goma o cautxú, clorur de polivinil, cuir adobat al crom, teixit termoaïllant, punt, lona, pell flor, serratge, malla metàl·lica, làtex rugós antitallada, etc., segons les característiques o riscos del treball a realitzar.

Per a les maniobres amb electricitat s'hauran de fer servir guants de cautxú, neoprè o matèries plàstiques que portin marcat en forma indeleble el voltatge màxim per al qual han estat fabricats.

Com a complement, si procedeix, es faran servir cremes protectores i guants tipus cirurgià.

PROTECCIONS DE LES EXTREMITATS INFERIORS:

En treballs en risc d'accidents mecànics als peus, serà obligatori l'ús de botes de seguretat amb reforços metàl·lics a la puntera, que estarà tractada i fosfatada per evitar la corrosió.

Davant el risc derivat de l'ús de líquids corrosius, o davant riscos químics, es farà ús de calçat de sola de cautxú, neoprè o poliuretà, cuir especialment tractat i s'haurà de substituir el cosit per la vulcanització a la unió del cos al bloc del pis.

La protecció davant l'aigua i la humitat, s'efectuarà amb botes altes de PVC, que hauran de tenir la puntera metàl·lica de protecció mecànica per a la realització de treballs en moviments de terres i realització d'estructures i enderroc.

En aquelles operacions que les espurnes resultin perilloses, en no tenir elements de ferro o acer, la tanca serà per poder desfer-se'n ràpid per tal d'obrir-la ràpidament davant l'eventual introducció de partícules incandescents.

La protecció de les extremitats inferiors es completarà, quan sigui necessari, amb l'ús de cobriment de peus i polaines de cuir adobat, cautxú o teixit ignífug.

Els turmells i llengüeta disposaran de coixinets de protecció, el calçat de seguretat serà de materials transpirables i disposaran de plantilles anticlaus.

PROTECCIONS DEL COS:

Els cinturons reuniran les següents característiques:

- Seran de cinta teixida en poliamida de primera qualitat o fibra sintètica d'alta tenacitat apropiada, sense reblons i amb costures cosides.
- Tindran una amplada entre 10 i 20 cm, una espessor no inferior a 4mm, i llargària el més reduïda possible.
- Es revisaran sempre abans del seu ús, i es llençaran quan tinguin talls, esquerdes o filaments que comprometin la seva resistència, calculada per al cos humà en caiguda lliure des d'una alçada de 5 m o quan la data de fabricació sigui superior als 4 anys.
- Aniran previstos d'anelles per on passaran la corda salvacaigudes, que no podran anar subjectes mitjançant reblons.
- La corda salvacaigudes serà de poliamida d'alta tenacitat, amb un diàmetre de 12 mm. La sirga d'amarrador també serà de poliamida, però de 16 mm de diàmetre.

PROTECCIÓ PER A TREBALL A LA INTEMPÈRIE:

Els equips protectors integral per al cos davant de les inclemències meteorològiques compliran les següents característiques:

- Que no obstaculitzin la llibertat de moviments.
- Que tinguin poder de retenció/evacuació del calor.
- Que la capacitat de transport de la suor sigui adequada.
- Facilitat d'aireació.

Les peces impermeables disposaran d'esclavines i registres de ventilació per a permetre l'evaporació de la suor.

ROBA I PECES DE SENYALITZACIÓ:

Els equips protectors destinats a la seguretat-senyalització de l'usuari compliran les següents característiques:

- Que no obstaculitzin la llibertat de moviments.
- Que tinguin poder de retenció/evacuació del calor.
- Que la capacitat de transport de la suor sigui adequada.
- Facilitat d'aireació.
- Que siguin visibles a temps pel destinatari.

2.- CONDICIONS DE SUBMINISTRAMENT I EMMAGATZEMATGE

ELECCIÓ:
Els EPI hauran de ser seleccionats amb el coneixement de les condicions i tasques relacionades amb l'usuari, tenint en compte les tasques implicades i les dades proporcionades pel fabricant.
Tant el comprador com l'usuari hauran de comprovar que l'EPI ha estat dissenyat i fabricat de la forma següent:
- La peça de protecció disposa d'un disseny i dimensions que per la seva estètica, no creí sensació de ridícul a l'usuari. Els materials i components de l'EPI no hauran d'afectar adversament al beneficiari de la seva utilització.
- Haurà d'oferir a l'usuari el major grau de comoditat possible que estigui en consonància amb la protecció adequada.
- Les parts de l'EPI que entrin en contacte amb l'usuari hauran d'estar lliures de rugositats, cantells agut i ressalts que puguin produir irritacions o ferides.
- El seu disseny haurà de facilitar la seva correcta col·locació sobre l'usuari i haurà de garantir que restarà en el seu lloc durant el temps d'emprament previsible, tenint en compte els factors ambientals, junt amb els moviments i postures que l'usuari pugui adoptar durant el treball. A aquest fi, hauran de proveir-se dels mitjans apropiats, tal com sistemes d'ajustament o gamma de talles adequades, perquè permetin que l'EPI s'adapti a la morfologia de l'usuari.
- L'EPI haurà de ser tant lleuger com sigui possible, sense perjudici de la resistència i l'eficàcia del seu disseny.
- Quan sigui possible, l'EPI tindrà una baixa resistència al vapor d'aigua.
- La designació de la talla de cada peça de treball comprendrà al menys 2 dimensions de control, en centímetres: 1) La altura i el contorn de pit o bust, ó 2) L'altura i la cintura.
Per a l'elecció dels EPI, l'emprador haurà de dur a terme les següents actuacions prèvies:
- Analitzar i avaluar els riscos existents que no puguin evitar-se o eliminar-se suficientment per altres mitjans. Per a l'inventari dels riscos se seguirà l'esquema de l'Annex II del RD 773/1997, de 30 de maig.
- Definir les característiques que hauran de reunir els EPI per a garantir la seva funció, tenint en compte la naturalesa i magnitud dels riscos que els hauran de protegir, així com els factors addicionals de risc que puguin constituir els propis EPI o la seva utilització. Per a l'avaluació d'EPI se seguiran les indicacions de l'Annex IV del RD 773/1997, de 30 de maig.
- Comparar les característiques dels EPI existents en el mercat amb les definides a l'apartat anterior.
Per a la normalització interna d'empresa dels EPI atenent a les conclusions de les actuacions prèvies d'avaluació de riscos, definició de característiques requerides i les existents en el mercat, l'emprador haurà de comprovar que compleixi amb les condicions i requisits establerts a l'Art. 5 del RD 773/1997, de 30 de maig, en funció de les modificacions significatives que l'evolució de la tècnica determini en els riscos, en les mesures tècniques i organitzatives, en els SPC i en les prestacions funcionals dels propis EPI.
PROTECCIONS DEL CAP:
Els mitjans de protecció del cap seran seleccionats en funció de les següents activitats:
- Obres de construcció, i especialment, activitats a sota o a prop de bastides i llocs de treball situats en altura, obres d'encofrat i desencofrat, muntatge i instal·lació de bastides i demolició.
- Treballs en ponts metàl·lics, edificis i estructures metàl·liques de gran altura, pals, torres, obres i muntatges metàl·lics, de caldereria i conduccions tubulars.
- Obres en foses, rases, pous i galeries.
- Moviments de terra i obres en roca.
- Treballs en explotacions de fons, en canteres, explotacions a cel obert i desplaçaments de runes.
- Utilització de pistoles fixaclaus.
- Treballs amb explosius.
- Activitats en ascensors, mecanismes elevadors, grues i mitjans de transport.
- Manteniment d'obres i instal·lacions industrials.
PROTECCIONS PER A L'APARELL OCULAR I LA CARA:
Protecció de l'aparell ocular:
- Els mitjans de protecció ocular seran seleccionats en funció de les activitats amb riscos de:
- Topades o impactes amb partícules o cossos sòlids.
- Acció de pols i fums.
- Projecció o esquitxada de líquids freds, calents, càustics o materials fosos.
- Substàncies perilloses per la seva intensitat o naturalesa.
- Radiacions perilloses per la seva intensitat o naturalesa.
- Enlluernament

Protecció de la cara:
- Els mitjans de protecció facial seran seleccionats en funció de les següents activitats:
- Treballs de soldadura, esmerilat, polit i/o tall.
- Treballs de perforació i burinat.
- Talla i tractament de pedres.
- Manipulació de pistoles fixaclaus d'impacte.
- Utilització de maquinària que generen encenalls curts.
- Recollida i fragmentació de vidre, ceràmica.
- Treball amb raig projector d'abrasius granulars.
- Manipulació o utilització de productes àcids i alcalins, desinfectants i detergents corrosius.
- Manipulació o utilització de dispositius amb raig líquid.
- Activitats en un entorn de calor radiant.
- Treballs que desprenen radiacions.
- Treballs elèctrics en tensió, en baixa tensió.

PROTECCIONS PER A L' APARELL AUDITIU:
Els mitjans de protecció auditiva seran seleccionats en funció de les següents activitats:
- Treballs amb utilització de dispositius d'aire comprimit.
- Treballs de percussió.
- Treballs d'arrancada i abrasió en recintes angostos o confinats.

PROTECCIONS PER A L'APARELL RESPIRATORI:
Els mitjans de protecció de l'aparell respiratori seran seleccionats en funció dels següents riscos:
- Pols, fums i boires.
- Vapors metàl·lics i orgànics.
- Gasos tòxics industrials.
- Monòxid de carboni.
- Baixa concentració d'oxigen respirable.

PROTECCIONS DE LES EXTREMITATS SUPERIORS:
Els mitjans de protecció de les extremitats superiors, mitjançant la utilització de guants, aquests seran seleccionats en funció de les següents activitats:
- Treballs de soldadura.
- Manipulació d'objectes amb arestes tallants.
- Manipulació o utilització de productes àcids i alcalins.
- Treballs amb risc elèctric.

PROTECCIONS DE LES EXTREMITATS INFERIORS:
Per a la protecció dels peus, en els casos que s'indiquin seguidament, es dotarà al treballador de calçat de seguretat, adaptat als riscos a prevenir en funció de l'activitat:
Calçat de protecció i de seguretat:
- Treballs d'obra grossa, enginyeria civil i construcció de carreteres
- Treballs en bastides
- Obres de demolició d'obra grossa
- Obres de construcció de formigó i d'elements prefabricats que incloguin encofrat i desencofrat
- Activitats en obres de construcció o àrees d'emmagatzematge
- Obres d'ensostrat
- Treballs d'estructura metàl·lica
- Treballs de muntatge i instal·lacions metàl·lics
- Treballs en canteres, explotacions a cel obert i desplaçament de runes
- Treballs de transformació de materials lítics
- Manipulació i tractament de vidre
- Revestiment de materials termoaïllants
- Prefabricats per a la construcció

Sabates de seguretat amb taló o sola correguda i sola antiperforant:
- Obres d'ensostrat

Calçat i cobriment de calçat de seguretat amb sola termoaïllant:
- Activitats sobre i amb masses ardents o fredes

Polaines, calçat i cobriment de calçat per poder desfer-se'n ràpid en cas de penetració de masses en fusió:
- Soldadors

PROTECCIONS DEL COS:
Els mitjans de protecció personal anticaigudes d'alçada, seran seleccionats en funció de les següents activitats:
- Treballs en bastides.
- Muntatge de peces prefabricades.
- Treballs en pals i torres.
- Treballs en cabines de grues situades en altura.

PROTECCIÓ DEL TRONC:
Els mitjans de protecció del tronc seran seleccionats en funció dels riscos derivats de les activitats:
Peces i equips de protecció:
- Manipulació o utilització de productes àcids i alcalins, desinfectants i detergents corrosius.
- Treballs amb masses ardents o permanència a prop d'aquestes i en ambient calent.
- Manipulació de vidre pla.
- Treballs de rajat de sorra.
- Treballs en cambres frigorífiques.
Roba de protecció antiinflamable:
- Treballs de soldadura en locals exigus.
Davantals antiperforants:
- Manipulació de ferramentes de talls manuals, quan la fulla hagi d'orientar-se cap el cos.
Davantals de cuiro i altres materials resistents a partícules i guspires incandescents:
- Treballs de soldadura.
- Treballs de forja.
- Treballs de fosa i emmotllament.
PROTECCIÓ PERSONAL CONTRA CONTACTES ELÈCTRICS:
Els mitjans de protecció personal a les immediacions de zones en tensió elèctrica, seran seleccionats en funció de les següents activitats:
- Treballs de muntatge elèctric
- Treballs de manteniment elèctric
- Treballs d'explotació i transport elèctric
SUBMINISTRAMENT I EMMAGATZEMATGE:
Es subministraran embalats en caixes, classificats per models o tipus homogenis, etiquetats amb les següents dades:
- Nom, marca comercial o altre mitjà d'identificació del fabricant o el seu representant autoritzat.
- Designació del tipus de producte, nom comercial o codi.
- Designació de la talla.
- Número de la norma EN específica.
- Etiqueta de compte: Instruccions de rentat o neteja segons Norma ISO 3759.
Es seguiran les recomanacions d'emmagatzematge i atenció, fixats pel fabricant.
Es reemplaçaran els elements, es netejaran, desinfectaran i es col·locaran en el lloc assignat, seguint les instruccions del fabricant.
S'emmagatzemaran en compartiments amplis i secs, amb temperatures compreses entre 15 i 25ºC.
Els estocs i les entregues estaran documentades i custodiades, amb justificant de recepció i rebut, per un responsable delegat per l'emprador.
La vida útil dels EPI és limitada, podent ser deguda tant al seu desgast prematur per l'ús, com a la seva caducitat, que vindrà fixada pel termini de validesa establert pel fabricant, a partir de la seva data de fabricació (generalment estampillada a l'EPI), amb independència que hagi estat o no utilitzat.

3.- UNITAT I CRITERI D'AMIDAMENT

Unitat mesurada segons les especificacions de la DT.

4.- NORMATIVA DE COMPLIMENT OBLIGATORI

Ley 31/1995, de 8 de noviembre, de prevención de riesgos laborales.
Real Decreto 773/1997, de 30 de mayo, sobre disposiciones mínimas de seguridad y salud relativas a la utilización por los trabajadores de equipos de protección individual.
Real Decreto 1407/1992, de 20 de noviembre, por el que se regulan las condiciones para la comercialización y libre circulación intracomunitaria de los equipos de protección individual.
Real Decreto 159/1995, de 3 de febrero, por el que se modifica el real decreto 1407/1992, de 20 de noviembre, por el que se regula las condiciones para la comercialización y libre circulación intracomunitaria de los equipos de protección individual.
Resolución de 29 de abril de 1999, de la Dirección General de Industria y Tecnología, por la que se actualiza el anexo IV de la Resolución de 18 de marzo de 1998, de la Dirección General de Tecnología y Seguridad Industrial.
Resolución de 28 de julio de 2000, de la Dirección General de Política Tecnológica, por la que se actualiza el anexo IV de la Resolución de 29 de abril de 1999, de la Dirección General de Industria y Tecnología.

B1 - MATERIALS PER A PROTECCIONS INDIVIDUALS, COL·LECTIVES, IMPLANTACIÓ I ASISTÈNCIES TÈCNIQUES

B14 - MATERIALS PER A PROTECCIONS INDIVIDUALS

B148 - ROBA DE TREBALL

B148B- - PANTALONS DE TREBALL

0.- ELEMENTS QUE CONTEMPLA EL PLEC

B148B-0XLS,B148B-0XLV.

Plec de condicions

1.- DEFINICIÓ I CONDICIONS DELS ELEMENTS

Equip destinat a ser dut o subjectat pel treballador perquè el protegeixi d'un o diversos riscos que puguin amenaçar la seva seguretat o la seva salut, així com qualsevol complement o accessori destinat a tal fi.
S'han considerat els tipus següents:
- Proteccions del cap
- Proteccions per a l'aparell ocular i la cara
- Proteccions per a l'aparell auditiu
- Proteccions per a l'aparell respirarori
- Proteccions de les extremitats superiors
- Proteccions de les extremitats inferiors
- Proteccions del cos
- Protecció del tronc
- Protecció per treball a la intempèrie
- Roba i peces de senyalització
- Protecció personal contra contactes elèctrics

Resten expressament exclosos:
- La roba de treball corrent i els uniformes que no estiguin específicament destinats a protegir la salut o la integritat física del treballador
- Es equips dels serveis de socors i salvament
- Els EPI dels militars, dels policies i de les persones dels serveis de manteniment de l'ordre
- Els EPI dels mitjans de transport per carretera
- El material d'esport
- El material d'autodefensa o de dissuasió
- Els aparells portàtils per a la detecció i senyalització dels riscos i dels factors de molèstia

CARACTERÍSTIQUES GENERALS:
Es tracta d'uns equips que actuen a mode de coberta o pantalla portàtil, individualitzada per a cada usuari, destinats a reduir les conseqüències derivades del contacte de la zona del cos protegida, amb una energia fora de control, d'intensitat inferior a la previsible resistència física de l'EPI.
La seva eficàcia resta limitada a la seva capacitat de resistència a la força fora de control que incideixi amb la part del cos protegida per l'usuari, a la seva correcta utilització i manteniment, així com a la formació i voluntat del beneficiari per al seu emprament en les condicions previstes pel fabricant. La seva utilització haurà de quedar restringida a l'absència de garanties preventives adequades, per inexistència de MAUP, o en el seu defecte SPC d'eficàcia equivalent.
Els EPI hauran de proporcionar una protecció eficaç davant els riscos que motiven el seu ús, sense suposar por si mateixos o ocasionar riscos addicionals ni molèsties innecessàries.
PROTECCIONS DEL CAP:
Els cascos de seguretat podran ser amb ala completa al seu voltant, protegint en part les orelles i el coll, o bé amb visera damunt el front únicament, i en els dos casos hauran de complir els següents requisits:
Compren la defensa del crani, cara, coll i completarà el seu ús, la protecció específica

d'ulls i oïdes.
- Estaran formats per l'envolvent exterior del casc pròpiament dit, i d'arnès o atallatge d'adaptació al cap, el qual constitueix la seva part en contacte i va proveït d'una barballera ajustable a la mida. Aquest atallatge, serà regulable a les diferents mides dels caps, la fixació al casc haurà de ser sòlida, deixant una llum lliure de 2 a 4 cm entre ell mateix i la paret interior del casc, a fi d'amortir els impactes. A l'interior del frontis de l'atallatge, s'haurà de disposar d'un dessuador de "cuirson" o material astringent similar. Les parts en contacte amb el cap hauran de ser reemplaçables fàcilment.
- Han de ser fabricats amb material resistent a l'impacte mecànic, sense perjudici de la lleugeresa, no sobrepassant en cap cas els 0,450 kg de pes
- Es protegirà al treballador davant les descàrregues elèctriques i les radiacions calorífiques i hauran de ser incombustibles o de combustió lenta; s'hauran de protegir de les radiacions calorífiques i descàrregues elèctriques fins als 17.000 voltis sense perforar-se
- S'hauran de substituir aquells cascos que hagin patit impactes violents, encara que no se'ls hi aprecii exteriorment cap deteriorament. Es considerarà un envelliment del material en el termini d'uns quatre anys, transcorreguts els quals des de la data de fabricació (injectada en relleu a l'interior) s'hauran de donar de baixa, encara que no estiguin fets servir i es trobin emmagatzemats
- Han de ser d'ús personal, podent-se acceptar en construcció l'ús per altres usuaris posteriors, previ el seu rentat sèptic i substitució íntegra dels atallatges interiors per altres, totalment nous

PROTECCIONS PER A L'APARELL OCULAR I LA CARA:
La protecció de l'aparell ocular s'efectuarà mitjançant la utilització d'ulleres, pantalles transparents o viseres.
Les ulleres protectores reuniran les característiques mínimes següents:
- Les armadures metàl·liques o de material plàstic seran lleugeres, indeformables a l'escalfor, incombustibles, còmodes i de disseny anatòmic sense perjudici de la seva resistència i eficàcia.
- Quan es treballi amb vapors, gasos o pols molt fina, hauran de ser completament tancades i ajustades a la cara, amb visor amb tractament antientelat; en els casos d'ambients agressius de pols grossa i líquids, seran com els anteriors, però portaran incorporats botons de ventilació indirecta o tamís antiestàtic; en els dames casos seran de muntura de tipus normal i amb proteccions laterals que podran ser perforades per a una millor ventilació.
- Quan no existeixi perill d'impactes per partícules dures, es podran fer servir ulleres de protecció tipus "panoràmiques" amb armadura de vinil flexible i amb el visor de policarbonat o acetat transparent.
- Hauran de ser de fàcil neteja i reduiran al mínim el camp visual.
- En ambients de pols fi, amb ambient xafogós o humit, el visor haurà de ser de reixeta metàl·lica (tipus picapedrer) per impedir l'entelament.

Els mitjans de protecció de la cara podran ser de diversos tipus:
- Pantalla abatible amb arnès propi
- Pantalla abatible subjectada al casc de protecció
- Pantalles amb protecció de cap, fixes o abatibles
- Pantalles sostingudes amb la mà

Les pantalles contra la projecció de cossos físics hauran de ser de material orgànic, transparent, lliures d'estries, ratlles o deformacions. Podran ser de xarxa metàl·lica prima o proveïdes d'un visor amb vidre inestellable.
Als treballs elèctrics realitzats en proximitats de zones de tensió, l'aparell de la pantalla haurà d'estar construït amb material absolutament aïllant i el visor lleugerament enfosquit, en previsió de ceguesa per encebada intempestiva de l'arc elèctric.
Les utilitzades en previsió d'escalfor, hauran de ser de "Kevlar" o de teixit aluminitzat reflectant (l'amiant i teixits asbèstics estan totalment prohibits), amb un visor corresponent, equipat amb vidre resistent a la temperatura que haurà de suportar.
Les pantalles per soldadures, bé siguin de mà, com d'altre tipus hauran de ser fabricades preferentment amb polièster reforçat amb fibra de vidre o en defecte amb fibra vulcanitzada. Les que es facin servir per a soldadura elèctrica no hauran de tenir cap part metàl·lica a l'exterior, a fi d'evitar els contactes accidentals amb la pinça de soldar.
Vidres de protecció:
- Els lents per ulleres de protecció, tant els de vidre (mineral) com els de plàstic transparent (orgànic) hauran de ser òpticament neutres, lliures de bombolles, taques, ondulacions i altres defectes, i les incolores hauran de transmetre no menys del 89% de les radiacions incidents.
- En el sector de la construcció, per a la seva resistència impossibilitat de rallat i entelament, el tipus de visor més polivalent i eficaç, acostuma a ser el de reixeta metàl·lica d'acer, tipus sedàs, tradicional de les ulleres de picapedrer.

PROTECCIONS PER A L' APARELL AUDITIU:
Els elements de protecció auditiva, seran sempre d'ús individual.

PROTECCIONS PER A L'APARELL RESPIRATORI:
Els equips protectors de l'aparell respiratori compliran les següents característiques:
- Seran de tipus i utilització apropiat al risc.
- S'adaptaran completament al contorn facial de l'usuari, per evitar filtracions.
- Determinaran les mínimes molèsties a l'usuari.
- Les parts amb contacte amb la pell hauran de ser de goma especialment tractada o de neoprè per evitar la irritació de l'epidermis.
- En l'ús de mascaretes facials dotades de visors panoràmics, per als usuaris que necessitin l'ús d'ulleres amb vidres correctors, es disposarà al seu interior el dispositiu portavidres, subministrats a l'efecte pel fabricant de l'equip respiratori, i els oculars correctors específics per l'usuari.

PROTECCIONS DE LES EXTREMITATS SUPERIORS:
La protecció de mans, avantbraç, i braç es farà mitjançant guants, mànegues, mitjons i maniguets seleccionats per prevenir els riscos existents i per evitar la dificultat de moviments al treballador.
Aquests elements de protecció seran de goma o cautxú, clorur de polivinil, cuir adobat al crom, teixit termoaïllant, punt, lona, pell flor, serratge, malla metàl·lica, làtex rugós antitallada, etc., segons les característiques o riscos del treball a realitzar.
Per a les maniobres amb electricitat s'hauran de fer servir guants de cautxú, neoprè o matèries plàstiques que portin marcat en forma indeleble el voltatge màxim per al qual han estat fabricats.
Com a complement, si procedeix, es faran servir cremes protectores i guants tipus cirurgià.

PROTECCIONS DE LES EXTREMITATS INFERIORS:
En treballs en risc d'accidents mecànics als peus, serà obligatori l'ús de botes de seguretat amb reforços metàl·lics a la puntera, que estarà tractada i fosfatada per evitar la corrosió.
Davant el risc derivat de l'ús de líquids corrosius, o davant riscos químics, es farà ús de calçat de sola de cautxú, neoprè o poliuretà, cuir especialment tractat i s'haurà de substituir el cosit per la vulcanització a la unió del cos al bloc del pis.
La protecció davant l'aigua i la humitat, s'efectuarà amb botes altes de PVC, que hauran de tenir la puntera metàl·lica de protecció mecànica per a la realització de treballs en moviments de terres i realització d'estructures i enderroc.
En aquelles operacions que les espurnes resultin perilloses, en no tenir elements de ferro o acer, la tanca serà per poder desfer-se'n ràpid per tal d'obrir-la ràpidament davant l'eventual introducció de partícules incandescents.
La protecció de les extremitats inferiors es completarà, quan sigui necessari, amb l'ús de cobriment de peus i polaines de cuir adobat, cautxú o teixit ignífug.
Els turmells i llengüeta disposaran de coixinets de protecció, el calçat de seguretat serà de materials transpirables i disposaran de plantilles anticlaus.

PROTECCIONS DEL COS:
Els cinturons reuniran les següents característiques:
- Seran de cinta teixida en poliamida de primera qualitat o fibra sintètica d'alta tenacitat apropiada, sense reblons i amb costures cosides.
- Tindran una amplada entre 10 i 20 cm, una espessor no inferior a 4mm, i llargària el més reduïda possible.
- Es revisaran sempre abans del seu ús, i es llençaran quan tinguin talls, esquerdes o filaments que comprometin la seva resistència, calculada per al cos humà en caiguda lliure des d'una alçada de 5 m o quan la data de fabricació sigui superior als 4 anys.
- Aniran previstos d'anelles per on passaran la corda salvacaigudes, que no podran anar subjectes mitjançant reblons.
- La corda salvacaigudes serà de poliamida d'alta tenacitat, amb un diàmetre de 12 mm. La sirga d'amarrador també serà de poliamida, però de 16 mm de diàmetre.

PROTECCIÓ PER A TREBALL A LA INTEMPÈRIE:
Els equips protectors integral per al cos davant de les inclemències meteorològiques compliran les següents característiques:
- Que no obstaculitzin la llibertat de moviments.
- Que tinguin poder de retenció/evacuació del calor.
- Que la capacitat de transport de la suor sigui adequada.
- Facilitat d'aireació.

Les peces impermeables disposaran d'esclavines i registres de ventilació per a permetre l'evaporació de la suor.

ROBA I PECES DE SENYALITZACIÓ:
Els equips protectors destinats a la seguretat-senyalització de l'usuari compliran les següents característiques:
- Que no obstaculitzin la llibertat de moviments.
- Que tinguin poder de retenció/evacuació del calor.
- Que la capacitat de transport de la suor sigui adequada.
- Facilitat d'aireació.

- Que siguin visibles a temps pel destinatari.

2.- CONDICIONS DE SUBMINISTRAMENT I EMMAGATZEMATGE

ELECCIÓ:
Els EPI hauran de ser seleccionats amb el coneixement de les condicions i tasques relacionades amb l'usuari, tenint en compte les tasques implicades i les dades proporcionades pel fabricant.
Tant el comprador com l'usuari hauran de comprovar que l'EPI ha estat dissenyat i fabricat de la forma següent:
- La peça de protecció disposa d'un disseny i dimensions que per la seva estètica, no creí sensació de ridícul a l'usuari. Els materials i components de l'EPI no hauran d'afectar adversament al beneficiari de la seva utilització.
- Haurà d'oferir a l'usuari el major grau de comoditat possible que estigui en consonància amb la protecció adequada.
- Les parts de l'EPI que entrin en contacte amb l'usuari hauran d'estar lliures de rugositats, cantells agut i ressalts que puguin produir irritacions o ferides.
- El seu disseny haurà de facilitar la seva correcta col·locació sobre l'usuari i haurà de garantir que restarà en el seu lloc durant el temps d'emprament previsible, tenint en compte els factors ambientals, junt amb els moviments i postures que l'usuari pugui adoptar durant el treball. A aquest fi, hauran de proveir-se dels mitjans apropiats, tal com sistemes d'ajustament o gamma de talles adequades, perquè permetin que l'EPI s'adapti a la morfologia de l'usuari.
- L'EPI haurà de ser tant lleuger com sigui possible, sense perjudici de la resistència i l'eficàcia del seu disseny.
- Quan sigui possible, l'EPI tindrà una baixa resistència al vapor d'aigua.
- La designació de la talla de cada peça de treball comprendrà al menys 2 dimensions de control, en centímetres: 1) La altura i el contorn de pit o bust, ó 2) L'altura i la cintura.
Per a l'elecció dels EPI, l'emprador haurà de dur a terme les següents actuacions prèvies:
- Analitzar i avaluar els riscos existents que no puguin evitar-se o eliminar-se suficientment per altres mitjans. Per a l'inventari dels riscos se seguirà l'esquema de l'Annex II del RD 773/1997, de 30 de maig.
- Definir les característiques que hauran de reunir els EPI per a garantir la seva funció, tenint en compte la naturalesa i magnitud dels riscos que els hauran de protegir, així com els factors addicionals de risc que puguin constituir els propis EPI o la seva utilització. Per a l'avaluació d'EPI se seguiran les indicacions de l'Annex IV del RD 773/1997, de 30 de maig.
- Comparar les característiques dels EPI existents en el mercat amb les definides a l'apartat anterior.
Per a la normalització interna d'empresa dels EPI atenent a les conclusions de les actuacions prèvies d'avaluació de riscos, definició de característiques requerides i les existents en el mercat, l'emprador haurà de comprovar que compleixi amb les condicions i requisits establerts a l'Art. 5 del RD 773/1997, de 30 de maig, en funció de les modificacions significatives que l'evolució de la tècnica determini en els riscos, en les mesures tècniques i organitzatives, en els SPC i en les prestacions funcionals dels propis EPI.
PROTECCIONS DEL CAP:
Els mitjans de protecció del cap seran seleccionats en funció de les següents activitats:
- Obres de construcció, i especialment, activitats a sota o a prop de bastides i llocs de treball situats en altura, obres d'encofrat i desencofrat, muntatge i instal·lació de bastides i demolició.
- Treballs en ponts metàl·lics, edificis i estructures metàl·liques de gran altura, pals, torres, obres i muntatges metàl·lics, de caldereria i conduccions tubulars.
- Obres en foses, rases, pous i galeries.
- Moviments de terra i obres en roca.
- Treballs en explotacions de fons, en canteres, explotacions a cel obert i desplaçaments de runes.
- Utilització de pistoles fixaclaus.
- Treballs amb explosius.
- Activitats en ascensors, mecanismes elevadors, grues i mitjans de transport.
- Manteniment d'obres i instal·lacions industrials.
PROTECCIONS PER A L'APARELL OCULAR I LA CARA:
Protecció de l'aparell ocular:
- Els mitjans de protecció ocular seran seleccionats en funció de les activitats amb riscos de:
- Topades o impactes amb partícules o cossos sòlids.
- Acció de pols i fums.
- Projecció o esquitxada de líquids freds, calents, càustics o materials fosos.

- Substàncies perilloses per la seva intensitat o naturalesa.
- Radiacions perilloses per la seva intensitat o naturalesa.
- Enlluernament

Protecció de la cara:
- Els mitjans de protecció facial seran seleccionats en funció de les següents activitats:
- Treballs de soldadura, esmerilat, polit i/o tall.
- Treballs de perforació i burinat.
- Talla i tractament de pedres.
- Manipulació de pistoles fixaclaus d'impacte.
- Utilització de maquinària que generen encenalls curts.
- Recollida i fragmentació de vidre, ceràmica.
- Treball amb raig projector d'abrasius granulars.
- Manipulació o utilització de productes àcids i alcalins, desinfectants i detergents corrosius.
- Manipulació o utilització de dispositius amb raig líquid.
- Activitats en un entorn de calor radiant.
- Treballs que desprenen radiacions.
- Treballs elèctrics en tensió, en baixa tensió.

PROTECCIONS PER A L' APARELL AUDITIU:
Els mitjans de protecció auditiva seran seleccionats en funció de les següents activitats:
- Treballs amb utilització de dispositius d'aire comprimit.
- Treballs de percussió.
- Treballs d'arrancada i abrasió en recintes angostos o confinats.

PROTECCIONS PER A L'APARELL RESPIRATORI:
Els mitjans de protecció de l'aparell respiratori seran seleccionats en funció dels següents riscos:
- Pols, fums i boires.
- Vapors metàl·lics i orgànics.
- Gasos tòxics industrials.
- Monòxid de carboni.
- Baixa concentració d'oxigen respirable.

PROTECCIONS DE LES EXTREMITATS SUPERIORS:
Els mitjans de protecció de les extremitats superiors, mitjançant la utilització de guants, aquests seran seleccionats en funció de les següents activitats:
- Treballs de soldadura.
- Manipulació d'objectes amb arestes tallants.
- Manipulació o utilització de productes àcids i alcalins.
- Treballs amb risc elèctric.

PROTECCIONS DE LES EXTREMITATS INFERIORS:
Per a la protecció dels peus, en els casos que s'indiquin seguidament, es dotarà al treballador de calçat de seguretat, adaptat als riscos a prevenir en funció de l'activitat:
Calçat de protecció i de seguretat:
- Treballs d'obra grossa, enginyeria civil i construcció de carreteres
- Treballs en bastides
- Obres de demolició d'obra grossa
- Obres de construcció de formigó i d'elements prefabricats que incloguin encofrat i desencofrat
- Activitats en obres de construcció o àrees d'emmagatzematge
- Obres d'ensostrat
- Treballs d'estructura metàl·lica
- Treballs de muntatge i instal·lacions metàl·lics
- Treballs en canteres, explotacions a cel obert i desplaçament de runes
- Treballs de transformació de materials lítics
- Manipulació i tractament de vidre
- Revestiment de materials termoaïllants
- Prefabricats per a la construcció

Sabates de seguretat amb taló o sola correguda i sola antiperforant:
- Obres d'ensostrat

Calçat i cobriment de calçat de seguretat amb sola termoaïllant:
- Activitats sobre i amb masses ardents o fredes

Polaines, calçat i cobriment de calçat per poder desfer-se'n ràpid en cas de penetració de masses en fusió:
- Soldadors

PROTECCIONS DEL COS:
Els mitjans de protecció personal anticaigudes d'alçada, seran seleccionats en funció de les següents activitats:
- Treballs en bastides.

- Muntatge de peces prefabricades.
- Treballs en pals i torres.
- Treballs en cabines de grues situades en altura.

PROTECCIÓ DEL TRONC:
Els mitjans de protecció del tronc seran seleccionats en funció dels riscos derivats de les activitats:
Peces i equips de protecció:
- Manipulació o utilització de productes àcids i alcalins, desinfectants i detergents corrosius.
- Treballs amb masses ardents o permanència a prop d'aquestes i en ambient calent.
- Manipulació de vidre pla.
- Treballs de rajat de sorra.
- Treballs en cambres frigorífiques.

Roba de protecció antiinflamable:
- Treballs de soldadura en locals exigus.

Davantals antiperforants:
- Manipulació de ferramentes de talls manuals, quan la fulla hagi d'orientar-se cap el cos.

Davantals de cuiro i altres materials resistents a partícules i guspires incandescents:
- Treballs de soldadura.
- Treballs de forja.
- Treballs de fosa i emmotllament.

PROTECCIÓ PERSONAL CONTRA CONTACTES ELÈCTRICS:
Els mitjans de protecció personal a les immediacions de zones en tensió elèctrica, seran seleccionats en funció de les següents activitats:
- Treballs de muntatge elèctric
- Treballs de manteniment elèctric
- Treballs d'explotació i transport elèctric

SUBMINISTRAMENT I EMMAGATZEMATGE:
Es subministraran embalats en caixes, classificats per models o tipus homogenis, etiquetats amb les següents dades:
- Nom, marca comercial o altre mitjà d'identificació del fabricant o el seu representant autoritzat.
- Designació del tipus de producte, nom comercial o codi.
- Designació de la talla.
- Número de la norma EN específica.
- Etiqueta de compte: Instruccions de rentat o neteja segons Norma ISO 3759.

Es seguiran les recomanacions d'emmagatzematge i atenció, fixats pel fabricant.
Es reemplaçaran els elements, es netejaran, desinfectaran i es col·locaran en el lloc assignat, seguint les instruccions del fabricant.
S'emmagatzemaran en compartiments amplis i secs, amb temperatures compreses entre 15 i 25ºC.
Els estocs i les entregues estaran documentades i custodiades, amb justificant de recepció i rebut, per un responsable delegat per l'emprador.
La vida útil dels EPI és limitada, podent ser deguda tant al seu desgast prematur per l'ús, com a la seva caducitat, que vindrà fixada pel termini de validesa establert pel fabricant, a partir de la seva data de fabricació (generalment estampillada a l'EPI), amb independència que hagi estat o no utilitzat.

3.- UNITAT I CRITERI D'AMIDAMENT

Unitat mesurada segons les especificacions de la DT.

4.- NORMATIVA DE COMPLIMENT OBLIGATORI

Ley 31/1995, de 8 de noviembre, de prevención de riesgos laborales.
Real Decreto 773/1997, de 30 de mayo, sobre disposiciones mínimas de seguridad y salud relativas a la utilización por los trabajadores de equipos de protección individual.
Real Decreto 1407/1992, de 20 de noviembre, por el que se regulan las condiciones para la comercialización y libre circulación intracomunitaria de los equipos de protección individual.
Real Decreto 159/1995, de 3 de febrero, por el que se modifica el real decreto 1407/1992, de 20 de noviembre, por el que se regula las condiciones para la comercialización y libre circulación intracomunitaria de los equipos de protección individual.
Resolución de 29 de abril de 1999, de la Dirección General de Industria y Tecnología, por la que se actualiza el anexo IV de la Resolución de 18 de marzo de 1998, de la Dirección General de Tecnología y Seguridad Industrial.
Resolución de 28 de julio de 2000, de la Dirección General de Política Tecnológica, por la que

se actualiza el anexo IV de la Resolución de 29 de abril de 1999, de la Dirección General de Industria y Tecnología.

B1 - MATERIALS PER A PROTECCIONS INDIVIDUALS, COL·LECTIVES, IMPLANTACIÓ I ASISTÈNCIES TÈCNIQUES

B14 - MATERIALS PER A PROTECCIONS INDIVIDUALS

B148 - ROBA DE TREBALL

B148D- - SAMARRETA DE TREBALL

0.- ELEMENTS QUE CONTEMPLA EL PLEC

B148D-0XLQ.

Plec de condicions

1.- DEFINICIÓ I CONDICIONS DELS ELEMENTS

Equip destinat a ser dut o subjectat pel treballador perquè el protegeixi d'un o diversos riscos que puguin amenaçar la seva seguretat o la seva salut, així com qualsevol complement o accessori destinat a tal fi.
S'han considerat els tipus següents:
- Proteccions del cap
- Proteccions per a l'aparell ocular i la cara
- Proteccions per a l'aparell auditiu
- Proteccions per a l'aparell respirarori
- Proteccions de les extremitats superiors
- Proteccions de les extremitats inferiors
- Proteccions del cos
- Protecció del tronc
- Protecció per treball a la intempèrie
- Roba i peces de senyalització
- Protecció personal contra contactes elèctrics

Resten expressament exclosos:
- La roba de treball corrent i els uniformes que no estiguin específicament destinats a protegir la salut o la integritat física del treballador
- Es equips dels serveis de socors i salvament
- Els EPI dels militars, dels policies i de les persones dels serveis de manteniment de l'ordre
- Els EPI dels mitjans de transport per carretera
- El material d'esport
- El material d'autodefensa o de dissuasió
- Els aparells portàtils per a la detecció i senyalització dels riscos i dels factors de molèstia

CARACTERÍSTIQUES GENERALS:
Es tracta d'uns equips que actuen a mode de coberta o pantalla portàtil, individualitzada per a cada usuari, destinats a reduir les conseqüències derivades del contacte de la zona del cos protegida, amb una energia fora de control, d'intensitat inferior a la previsible resistència física de l'EPI.
La seva eficàcia resta limitada a la seva capacitat de resistència a la força fora de control que incideixi amb la part del cos protegida per l'usuari, a la seva correcta utilització i manteniment, així com a la formació i voluntat del beneficiari per al seu emprament en les condicions previstes pel fabricant. La seva utilització haurà de quedar restringida a l'absència de garanties preventives adequades, per inexistència de MAUP, o en el seu defecte SPC d'eficàcia equivalent.
Els EPI hauran de proporcionar una protecció eficaç davant els riscos que motiven el seu ús, sense suposar por si mateixos o ocasionar riscos addicionals ni molèsties innecessàries.
PROTECCIONS DEL CAP:
Els cascos de seguretat podran ser amb ala completa al seu voltant, protegint en part les

orelles i el coll, o bé amb visera damunt el front únicament, i en els dos casos hauran de complir els següents requisits:
Compren la defensa del crani, cara, coll i completarà el seu ús, la protecció específica d'ulls i oïdes.
- Estaran formats per l'envolvent exterior del casc pròpiament dit, i d'arnès o atallatge d'adaptació al cap, el qual constitueix la seva part en contacte i va proveït d'una barballera ajustable a la mida. Aquest atallatge, serà regulable a les diferents mides dels caps, la fixació al casc haurà de ser sòlida, deixant una llum lliure de 2 a 4 cm entre ell mateix i la paret interior del casc, a fi d'amortir els impactes. A l'interior del frontis de l'atallatge, s'haurà de disposar d'un dessuador de "cuirson" o material astringent similar. Les parts en contacte amb el cap hauran de ser reemplaçables fàcilment.
- Han de ser fabricats amb material resistent a l'impacte mecànic, sense perjudici de la lleugeresa, no sobrepassant en cap cas els 0,450 kg de pes
- Es protegirà al treballador davant les descàrregues elèctriques i les radiacions calorífiques i hauran de ser incombustibles o de combustió lenta; s'hauran de protegir de les radiacions calorífiques i descàrregues elèctriques fins als 17.000 voltis sense perforar-se
- S'hauran de substituir aquells cascos que hagin patit impactes violents, encara que no se'ls hi aprecii exteriorment cap deteriorament. Es considerarà un envelliment del material en el termini d'uns quatre anys, transcorreguts els quals des de la data de fabricació (injectada en relleu a l'interior) s'hauran de donar de baixa, encara que no estiguin fets servir i es trobin emmagatzemats
- Han de ser d'ús personal, podent-se acceptar en construcció l'ús per altres usuaris posteriors, previ el seu rentat sèptic i substitució íntegra dels atallatges interiors per altres, totalment nous
PROTECCIONS PER A L'APARELL OCULAR I LA CARA:
La protecció de l'aparell ocular s'efectuarà mitjançant la utilització d'ulleres, pantalles transparents o viseres.
Les ulleres protectores reuniran les característiques mínimes següents:
- Les armadures metàl·liques o de material plàstic seran lleugeres, indeformables a l'escalfor, incombustibles, còmodes i de disseny anatòmic sense perjudici de la seva resistència i eficàcia.
- Quan es treballi amb vapors, gasos o pols molt fina, hauran de ser completament tancades i ajustades a la cara, amb visor amb tractament antientelat; en els casos d'ambients agressius de pols grossa i líquids, seran com els anteriors, però portaran incorporats botons de ventilació indirecta o tamís antiestàtic; en els dames casos seran de muntura de tipus normal i amb proteccions laterals que podran ser perforades per a una millor ventilació.
- Quan no existeixi perill d'impactes per partícules dures, es podran fer servir ulleres de protecció tipus "panoràmiques" amb armadura de vinil flexible i amb el visor de policarbonat o acetat transparent.
- Hauran de ser de fàcil neteja i reduiran al mínim el camp visual.
- En ambients de pols fi, amb ambient xafogós o humit, el visor haurà de ser de reixeta metàl·lica (tipus picapedrer) per impedir l'entelament.
Els mitjans de protecció de la cara podran ser de diversos tipus:
- Pantalla abatible amb arnès propi
- Pantalla abatible subjectada al casc de protecció
- Pantalles amb protecció de cap, fixes o abatibles
- Pantalles sostingudes amb la mà
Les pantalles contra la projecció de cossos físics hauran de ser de material orgànic, transparent, lliures d'estries, ratlles o deformacions. Podran ser de xarxa metàl·lica prima o proveïdes d'un visor amb vidre inestellable.
Als treballs elèctrics realitzats en proximitats de zones de tensió, l'aparell de la pantalla haurà d'estar construït amb material absolutament aïllant i el visor lleugerament enfosquit, en previsió de ceguesa per encebada intempestiva de l'arc elèctric.
Les utilitzades en previsió d'escalfor, hauran de ser de "Kevlar" o de teixit aluminitzat reflectant (l'amiant i teixits asbèstics estan totalment prohibits), amb un visor corresponent, equipat amb vidre resistent a la temperatura que haurà de suportar.
Les pantalles per soldadures, bé siguin de mà, com d'altre tipus hauran de ser fabricades preferentment amb polièster reforçat amb fibra de vidre o en defecte amb fibra vulcanitzada. Les que es facin servir per a soldadura elèctrica no hauran de tenir cap part metàl·lica a l'exterior, a fi d'evitar els contactes accidentals amb la pinça de soldar.
Vidres de protecció:
- Els lents per ulleres de protecció, tant els de vidre (mineral) com els de plàstic transparent (orgànic) hauran de ser òpticament neutres, lliures de bombolles, taques, ondulacions i altres defectes, i les incolores hauran de transmetre no menys del 89% de les radiacions incidents.
- En el sector de la construcció, per a la seva resistència impossibilitat de rallat i entelament, el tipus de visor més polivalent i eficaç, acostuma a ser el de reixeta metàl·lica

d'acer, tipus sedàs, tradicional de les ulleres de picapedrer.
PROTECCIONS PER A L' APARELL AUDITIU:
Els elements de protecció auditiva, seran sempre d'ús individual.
PROTECCIONS PER A L'APARELL RESPIRATORI:
Els equips protectors de l'aparell respiratori compliran les següents característiques:
- Seran de tipus i utilització apropiat al risc.
- S'adaptaran completament al contorn facial de l'usuari, per evitar filtracions.
- Determinaran les mínimes molèsties a l'usuari.
- Les parts amb contacte amb la pell hauran de ser de goma especialment tractada o de neoprè per evitar la irritació de l'epidermis.
- En l'ús de mascaretes facials dotades de visors panoràmics, per als usuaris que necessitin l'ús d'ulleres amb vidres correctors, es disposarà al seu interior el dispositiu portavidres, subministrats a l'efecte pel fabricant de l'equip respiratori, i els oculars correctors específics per l'usuari.
PROTECCIONS DE LES EXTREMITATS SUPERIORS:
La protecció de mans, avantbraç, i braç es farà mitjançant guants, mànegues, mitjons i maniguets seleccionats per prevenir els riscos existents i per evitar la dificultat de moviments al treballador.
Aquests elements de protecció seran de goma o cautxú, clorur de polivinil, cuir adobat al crom, teixit termoaïllant, punt, lona, pell flor, serratge, malla metàl·lica, làtex rugós antitallada, etc., segons les característiques o riscos del treball a realitzar.
Per a les maniobres amb electricitat s'hauran de fer servir guants de cautxú, neoprè o matèries plàstiques que portin marcat en forma indeleble el voltatge màxim per al qual han estat fabricats.
Com a complement, si procedeix, es faran servir cremes protectores i guants tipus cirurgià.
PROTECCIONS DE LES EXTREMITATS INFERIORS:
En treballs en risc d'accidents mecànics als peus, serà obligatori l'ús de botes de seguretat amb reforços metàl·lics a la puntera, que estarà tractada i fosfatada per evitar la corrosió.
Davant el risc derivat de l'ús de líquids corrosius, o davant riscos químics, es farà ús de calçat de sola de cautxú, neoprè o poliuretà, cuir especialment tractat i s'haurà de substituir el cosit per la vulcanització a la unió del cos al bloc del pis.
La protecció davant l'aigua i la humitat, s'efectuarà amb botes altes de PVC, que hauran de tenir la puntera metàl·lica de protecció mecànica per a la realització de treballs en moviments de terres i realització d'estructures i enderroc.
En aquelles operacions que les espurnes resultin perilloses, en no tenir elements de ferro o acer, la tanca serà per poder desfer-se'n ràpid per tal d'obrir-la ràpidament davant l'eventual introducció de partícules incandescents.
La protecció de les extremitats inferiors es completarà, quan sigui necessari, amb l'ús de cobriment de peus i polaines de cuir adobat, cautxú o teixit ignífug.
Els turmells i llengüeta disposaran de coixinets de protecció, el calçat de seguretat serà de materials transpirables i disposaran de plantilles anticlaus.
PROTECCIONS DEL COS:
Els cinturons reuniran les següents característiques:
- Seran de cinta teixida en poliamida de primera qualitat o fibra sintètica d'alta tenacitat apropiada, sense reblons i amb costures cosides.
- Tindran una amplada entre 10 i 20 cm, una espessor no inferior a 4mm, i llargària el més reduïda possible.
- Es revisaran sempre abans del seu ús, i es llençaran quan tinguin talls, esquerdes o filaments que comprometin la seva resistència, calculada per al cos humà en caiguda lliure des d'una alçada de 5 m o quan la data de fabricació sigui superior als 4 anys.
- Aniran previstos d'anelles per on passaran la corda salvacaigudes, que no podran anar subjectes mitjançant reblons.
- La corda salvacaigudes serà de poliamida d'alta tenacitat, amb un diàmetre de 12 mm. La sirga d'amarrador també serà de poliamida, però de 16 mm de diàmetre.
PROTECCIÓ PER A TREBALL A LA INTEMPÈRIE:
Els equips protectors integral per al cos davant de les inclemències meteorològiques compliran les següents característiques:
- Que no obstaculitzin la llibertat de moviments.
- Que tinguin poder de retenció/evacuació del calor.
- Que la capacitat de transport de la suor sigui adequada.
- Facilitat d'aireació.
Les peces impermeables disposaran d'esclavines i registres de ventilació per a permetre l'evaporació de la suor.
ROBA I PECES DE SENYALITZACIÓ:
Els equips protectors destinats a la seguretat-senyalització de l'usuari compliran les següents característiques:
- Que no obstaculitzin la llibertat de moviments.

- Que tinguin poder de retenció/evacuació del calor.
- Que la capacitat de transport de la suor sigui adequada.
- Facilitat d'aireació.
- Que siguin visibles a temps pel destinatari.

2.- CONDICIONS DE SUBMINISTRAMENT I EMMAGATZEMATGE

ELECCIÓ:
Els EPI hauran de ser seleccionats amb el coneixement de les condicions i tasques relacionades amb l'usuari, tenint en compte les tasques implicades i les dades proporcionades pel fabricant.
Tant el comprador com l'usuari hauran de comprovar que l'EPI ha estat dissenyat i fabricat de la forma següent:
- La peça de protecció disposa d'un disseny i dimensions que per la seva estètica, no creí sensació de ridícul a l'usuari. Els materials i components de l'EPI no hauran d'afectar adversament al beneficiari de la seva utilització.
- Haurà d'oferir a l'usuari el major grau de comoditat possible que estigui en consonància amb la protecció adequada.
- Les parts de l'EPI que entrin en contacte amb l'usuari hauran d'estar lliures de rugositats, cantells agut i ressalts que puguin produir irritacions o ferides.
- El seu disseny haurà de facilitar la seva correcta col·locació sobre l'usuari i haurà de garantir que restarà en el seu lloc durant el temps d'emprament previsible, tenint en compte els factors ambientals, junt amb els moviments i postures que l'usuari pugui adoptar durant el treball. A aquest fi, hauran de proveir-se dels mitjans apropiats, tal com sistemes d'ajustament o gamma de talles adequades, perquè permetin que l'EPI s'adapti a la morfologia de l'usuari.
- L'EPI haurà de ser tant lleuger com sigui possible, sense perjudici de la resistència i l'eficàcia del seu disseny.
- Quan sigui possible, l'EPI tindrà una baixa resistència al vapor d'aigua.
- La designació de la talla de cada peça de treball comprendrà al menys 2 dimensions de control, en centímetres: 1) La altura i el contorn de pit o bust, ó 2) L'altura i la cintura.
Per a l'elecció dels EPI, l'emprador haurà de dur a terme les següents actuacions prèvies:
- Analitzar i avaluar els riscos existents que no puguin evitar-se o eliminar-se suficientment per altres mitjans. Per a l'inventari dels riscos se seguirà l'esquema de l'Annex II del RD 773/1997, de 30 de maig.
- Definir les característiques que hauran de reunir els EPI per a garantir la seva funció, tenint en compte la naturalesa i magnitud dels riscos que els hauran de protegir, així com els factors addicionals de risc que puguin constituir els propis EPI o la seva utilització. Per a l'avaluació d'EPI se seguiran les indicacions de l'Annex IV del RD 773/1997, de 30 de maig.
- Comparar les característiques dels EPI existents en el mercat amb les definides a l'apartat anterior.
Per a la normalització interna d'empresa dels EPI atenent a les conclusions de les actuacions prèvies d'avaluació de riscos, definició de característiques requerides i les existents en el mercat, l'emprador haurà de comprovar que compleixi amb les condicions i requisits establerts a l'Art. 5 del RD 773/1997, de 30 de maig, en funció de les modificacions significatives que l'evolució de la tècnica determini en els riscos, en les mesures tècniques i organitzatives, en els SPC i en les prestacions funcionals dels propis EPI.
PROTECCIONS DEL CAP:
Els mitjans de protecció del cap seran seleccionats en funció de les següents activitats:
- Obres de construcció, i especialment, activitats a sota o a prop de bastides i llocs de treball situats en altura, obres d'encofrat i desencofrat, muntatge i instal·lació de bastides i demolició.
- Treballs en ponts metàl·lics, edificis i estructures metàl·liques de gran altura, pals, torres, obres i muntatges metàl·lics, de caldereria i conduccions tubulars.
- Obres en foses, rases, pous i galeries.
- Moviments de terra i obres en roca.
- Treballs en explotacions de fons, en canteres, explotacions a cel obert i desplaçaments de runes.
- Utilització de pistoles fixaclaus.
- Treballs amb explosius.
- Activitats en ascensors, mecanismes elevadors, grues i mitjans de transport.
- Manteniment d'obres i instal·lacions industrials.
PROTECCIONS PER A L'APARELL OCULAR I LA CARA:
Protecció de l'aparell ocular:
- Els mitjans de protecció ocular seran seleccionats en funció de les activitats amb riscos de:

- Topades o impactes amb partícules o cossos sòlids.
- Acció de pols i fums.
- Projecció o esquitxada de líquids freds, calents, càustics o materials fosos.
- Substàncies perilloses per la seva intensitat o naturalesa.
- Radiacions perilloses per la seva intensitat o naturalesa.
- Enlluernament

Protecció de la cara:
- Els mitjans de protecció facial seran seleccionats en funció de les següents activitats:
- Treballs de soldadura, esmerilat, polit i/o tall.
- Treballs de perforació i burinat.
- Talla i tractament de pedres.
- Manipulació de pistoles fixaclaus d'impacte.
- Utilització de maquinària que generen encenalls curts.
- Recollida i fragmentació de vidre, ceràmica.
- Treball amb raig projector d'abrasius granulars.
- Manipulació o utilització de productes àcids i alcalins, desinfectants i detergents corrosius.
- Manipulació o utilització de dispositius amb raig líquid.
- Activitats en un entorn de calor radiant.
- Treballs que desprenen radiacions.
- Treballs elèctrics en tensió, en baixa tensió.

PROTECCIONS PER A L' APARELL AUDITIU:
Els mitjans de protecció auditiva seran seleccionats en funció de les següents activitats:
- Treballs amb utilització de dispositius d'aire comprimit.
- Treballs de percussió.
- Treballs d'arrancada i abrasió en recintes angostos o confinats.

PROTECCIONS PER A L'APARELL RESPIRATORI:
Els mitjans de protecció de l'aparell respiratori seran seleccionats en funció dels següents riscos:
- Pols, fums i boires.
- Vapors metàl·lics i orgànics.
- Gasos tòxics industrials.
- Monòxid de carboni.
- Baixa concentració d'oxigen respirable.

PROTECCIONS DE LES EXTREMITATS SUPERIORS:
Els mitjans de protecció de les extremitats superiors, mitjançant la utilització de guants, aquests seran seleccionats en funció de les següents activitats:
- Treballs de soldadura.
- Manipulació d'objectes amb arestes tallants.
- Manipulació o utilització de productes àcids i alcalins.
- Treballs amb risc elèctric.

PROTECCIONS DE LES EXTREMITATS INFERIORS:
Per a la protecció dels peus, en els casos que s'indiquin seguidament, es dotarà al treballador de calçat de seguretat, adaptat als riscos a prevenir en funció de l'activitat:
Calçat de protecció i de seguretat:
- Treballs d'obra grossa, enginyeria civil i construcció de carreteres
- Treballs en bastides
- Obres de demolició d'obra grossa
- Obres de construcció de formigó i d'elements prefabricats que incloguin encofrat i desencofrat
- Activitats en obres de construcció o àrees d'emmagatzematge
- Obres d'ensostrat
- Treballs d'estructura metàl·lica
- Treballs de muntatge i instal·lacions metàl·lics
- Treballs en canteres, explotacions a cel obert i desplaçament de runes
- Treballs de transformació de materials lítics
- Manipulació i tractament de vidre
- Revestiment de materials termoaïllants
- Prefabricats per a la construcció

Sabates de seguretat amb taló o sola correguda i sola antiperforant:
- Obres d'ensostrat

Calçat i cobriment de calçat de seguretat amb sola termoaïllant:
- Activitats sobre i amb masses ardents o fredes

Polaines, calçat i cobriment de calçat per poder desfer-se'n ràpid en cas de penetració de masses en fusió:
- Soldadors

PROTECCIONS DEL COS:

Els mitjans de protecció personal anticaigudes d'alçada, seran seleccionats en funció de les següents activitats:
- Treballs en bastides.
- Muntatge de peces prefabricades.
- Treballs en pals i torres.
- Treballs en cabines de grues situades en altura.

PROTECCIÓ DEL TRONC:
Els mitjans de protecció del tronc seran seleccionats en funció dels riscos derivats de les activitats:
Peces i equips de protecció:
- Manipulació o utilització de productes àcids i alcalins, desinfectants i detergents corrosius.
- Treballs amb masses ardents o permanència a prop d'aquestes i en ambient calent.
- Manipulació de vidre pla.
- Treballs de rajat de sorra.
- Treballs en cambres frigorífiques.

Roba de protecció antiinflamable:
- Treballs de soldadura en locals exigus.

Davantals antiperforants:
- Manipulació de ferramentes de talls manuals, quan la fulla hagi d'orientar-se cap el cos.

Davantals de cuiro i altres materials resistents a partícules i guspires incandescents:
- Treballs de soldadura.
- Treballs de forja.
- Treballs de fosa i emmotllament.

PROTECCIÓ PERSONAL CONTRA CONTACTES ELÈCTRICS:
Els mitjans de protecció personal a les immediacions de zones en tensió elèctrica, seran seleccionats en funció de les següents activitats:
- Treballs de muntatge elèctric
- Treballs de manteniment elèctric
- Treballs d'explotació i transport elèctric

SUBMINISTRAMENT I EMMAGATZEMATGE:
Es subministraran embalats en caixes, classificats per models o tipus homogenis, etiquetats amb les següents dades:
- Nom, marca comercial o altre mitjà d'identificació del fabricant o el seu representant autoritzat.
- Designació del tipus de producte, nom comercial o codi.
- Designació de la talla.
- Número de la norma EN específica.
- Etiqueta de compte: Instruccions de rentat o neteja segons Norma ISO 3759.

Es seguiran les recomanacions d'emmagatzematge i atenció, fixats pel fabricant.
Es reemplaçaran els elements, es netejaran, desinfectaran i es col·locaran en el lloc assignat, seguint les instruccions del fabricant.
S'emmagatzemaran en compartiments amplis i secs, amb temperatures compreses entre 15 i 25ºC.
Els estocs i les entregues estaran documentades i custodiades, amb justificant de recepció i rebut, per un responsable delegat per l'emprador.
La vida útil dels EPI és limitada, podent ser deguda tant al seu desgast prematur per l'ús, com a la seva caducitat, que vindrà fixada pel termini de validesa establert pel fabricant, a partir de la seva data de fabricació (generalment estampillada a l'EPI), amb independència que hagi estat o no utilitzat.

3.- UNITAT I CRITERI D'AMIDAMENT

Unitat mesurada segons les especificacions de la DT.

4.- NORMATIVA DE COMPLIMENT OBLIGATORI

Ley 31/1995, de 8 de noviembre, de prevención de riesgos laborales.
Real Decreto 773/1997, de 30 de mayo, sobre disposiciones mínimas de seguridad y salud relativas a la utilización por los trabajadores de equipos de protección individual.
Real Decreto 1407/1992, de 20 de noviembre, por el que se regulan las condiciones para la comercialización y libre circulación intracomunitaria de los equipos de protección individual.
Real Decreto 159/1995, de 3 de febrero, por el que se modifica el real decreto 1407/1992, de 20 de noviembre, por el que se regula las condiciones para la comercialización y libre circulación intracomunitaria de los equipos de protección individual.
Resolución de 29 de abril de 1999, de la Dirección General de Industria y Tecnología, por la

que se actualiza el anexo IV de la Resolución de 18 de marzo de 1998, de la Dirección General de Tecnología y Seguridad Industrial.
Resolución de 28 de julio de 2000, de la Dirección General de Política Tecnológica, por la que se actualiza el anexo IV de la Resolución de 29 de abril de 1999, de la Dirección General de Industria y Tecnología.

B1 - MATERIALS PER A PROTECCIONS INDIVIDUALS, COL·LECTIVES, IMPLANTACIÓ I ASISTÈNCIES TÈCNIQUES

B15 - MATERIALS PER A PROTECCIONS COL·LECTIVES

B151 - MATERIALS PER A PROTECCIONS CONTRA CAIGUDES

B151D- - MUNTANT PER A BARANES DE SEGURETAT

0.- ELEMENTS QUE CONTEMPLA EL PLEC

B151D-0MCB.

Plec de condicions

1.- DEFINICIÓ I CONDICIONS DELS ELEMENTS

Sistemes de Protecció Col·lectiva (SPC) són un conjunt de peces o òrgans units entre si, associats de forma solidària, destinat a l'apantallament i interposició física, que s'oposa a una energia natural que es troba fora de control, amb la finalitat d'impedir o reduir les conseqüències del contacte amb les persones o els béns materials circumdants, susceptibles de protecció.
S'han considerat els elements següents:
- Materials per a proteccions superficials contra caigudes de persones i objectes
- Materials per a proteccions lineals contra caigudes de persones i objectes
- Materials per a proteccions puntuals contra caigudes de persones i objectes
- Materials de prevenció per a ús de maquinaria
- Materials de prevenció en la instal·lació elèctrica
- Materials de prevenció i equips de mesura i detecció
- Materials auxiliars per a proteccions col·lectives

CONDICIONS GENERALS:
Els SPC, per a la totalitat del conjunt del seus components aniran acompanyats d'unes instruccions d'utilització, proporcionades pel fabricant o importador, en les quals figuraran les especificacions de manutenció, instal·lació i utilització, així com les normes de seguretat exigides legalment.
Tindran preferència l'adquisició de SPC que disposin d'un distintiu o placa de material durador i fixada amb solidesa en lloc ben visible, en la qual figuraran, com a mínim, les següents dades:
- Nom del fabricant
- Any de fabricació, importació i/o subministrament
- Data de caducitat
- Tipus i número de fabricació
- Contrasenya d'homologació NE i certificat de seguretat d'ús d'entitat acreditada, si procedeix

Els SPC han d'estar certificats per AENOR. El fabricant haurà d'acreditar davant AENOR els següents extrems:
- Responsabilitat de la Direcció: Obligatori
- Sistemes de qualitat: Obligatori
- Control de la documentació: Obligatori
- Identificació del producte: Obligatori
- Inspecció i assaig: Obligatori
- Equips d'inspecció, amidament i assaig: Obligatori
- Estat d'inspecció i assaig: Obligatori
- Control de productes no conformes: Obligatori
- Manipulació, emmagatzematge, embalatge i entrega: Obligatori

- Registres de qualitat: Obligatori
- Formació i ensinistrament: Obligatori
- Tècniques estadístiques: Voluntari

Quan el SPC sigui de confecció protèsica o artesanal, el projectista i calculista del SPC restarà obligat a incloure els criteris de càlcul, plànols i esquemes necessaris per al manteniment i controls de verificació tècnica i límits d'utilització. Per la seva part el contractista resta obligat a la seva completa i correcta instal·lació, ús i manteniment conforme a les directrius establertes pel projectista.

Complementàriament a les exigències de seguretat que s'inclouen en les Instruccions Tècniques Complementàries i/o normativa tècnica de referència o obligat compliment, els SPC utilitzats en els processos productius, els Equips de Treball, les Màquines i els seus elements, tindran amb caràcter general les següents característiques de Seguretat:

- Prevenció integrada: Els elements constitutius dels SPC o dispositius acoblats a aquests estaran dissenyats i construïts de forma que les persones no estiguin exposades als seus perills quan el seu muntatge, utilització i manteniment es faci conforme a les condicions previstes pel projectista o fabricant.
- Retenció de trencament en servei: Les diferents parts dels SPC, així com els seus elements constitutius hauran de poder resistir al llarg del temps els esforços a què hagin d'estar sotmesos, així com qualsevol altra influència externa o interna que pugui presentar-se en les condicions normals d'utilització previstes.
- Monolitisme del SPC: Quan existeixin parts del SPC, les pèrdues de subjecció dels quals puguin donar lloc a perill, disposarà de complements addicionals per a evitar que les esmentades parts puguin incidir sobre les persones i/o les coses susceptibles de pèrdua patrimonial per l'empresa.
- Previsió de trencada o projecció de fragments: Les trencades o despreniments de les diferents parts dels SPC, així com els seus elements, dels quals puguin originar danys, disposaran d'un sistema de resguard o protecció complementària que retingui els possibles fragments, impedint la seva incidènciaa sobre les persones i/o les coses susceptibles de pèrdua patrimonial per a l'empresa.
- Previsió de despreniments totals o parcials dels SPC per pèrdua d'estabilitat: Disposen els ancoratges, contrapesos, llastres o estabilitzadors que evitin la pèrdua d'estabilitat del SPC en condicions normals d'utilització previstes pel projectista o fabricant.
- Absència d'arestes agudes o tallants: A les parts accessibles dels SPC no hi haurà d'existir arestes agudes o tallants que puguin produir ferides.
- Protecció d'elements mòbils: Els elements mòbils dels SPC hauran d'estar dissenyats, construïts i protegits de forma que previnguin tot perill de contacte o encallada.
- Peces mòbils: Els elements mòbils dels SPC, així com els seus passadors i components han de ser guiats mecànicament, suficientment apantallats, disposar de distàncies de seguretat o detectors de presència de forma que no impliquin perill per a les persones i/o les coses amb conseqüència de pèrdua patrimonial per a l'empresa.
- Interrelació de diversos SPC o part d'aquests que treballen amb independència: Quan la instal·lació està constituïda per un conjunt de SPC o part d'aquests treballen independentment, la protecció general del conjunt estarà dissenyada sense perjudici al que cada SPC o part d'aquest actuï eficaçment.
- Control de risc elèctric: Els SPC de protecció elèctrica garantiran l'aïllament, posada a terra, connexions, proteccions, resguards, enclavament i senyalització, que previnguin de l'exposició a risc de contacte elèctric per presència de tensió en zones accessibles a persones o materials conductors i/o combustibles.
- Control de sobrepressions de gasos o fluids: Els SPC dels equips, màquines i aparells o les seves parts, sotmesos a pressió (canonada, juntes, brides, racords, vàlvules, elements de comandament o altres), estaran dissenyats, construïts i, en el seu cas mantinguts, de forma que, tenint en compte les propietats físiques dels gasos o líquids sotmesos a pressió, s'evitin danys per a les persones i/o les coses amb conseqüència de ppèrdua patrimonial per a l'empresa, per fuites o trencades.
- Control d'agents físics i químics: Les màquines, equips o aparells en els quals durant els treballs normals es produeixin emissions de pols, gasos o vapors que puguin ser perjudicials per la salut de les persones o patrimoni de l'empresa, hauran d'anar proveïts de SPC eficaços de captació dels esmentats contaminants acoblats als seus sistemes d'evacuació. Aquells que siguin capaços d'emetre radiacions ionitzants o altres que puguin afectar la salut de les persones o contaminar materials i productes circumdants, aniran proveïts d'apantallament de protecció radiològica eficaç. El disseny, construcció, muntatge, protecció i manteniment, assegura l'amortització dels sorolls i vibracions produïts, a nivells inferiors als límits establerts per la normativa vigent en cada moment, com nocius per a les persones circumdants.
- Els SPC estaran dissenyats i construïts atenent a criteris ergonòmics, tal com la concepció de: Espai i mitjans de treball per al seu muntatge; Absència de contaminació ambiental per pols i soroll al seu muntatge; i Procés de treballs (no exposició a riscos suplementaris durant el muntatge, càrrega física, temps...). Els selectors dels SPC que puguin actuar de

diverses formes, han de poder ser bloquejats amb l'ajuda de claus o eines adients, en cada posició elegida. A cada posició del selector no ha de correspondre més que una sola forma de comandament o funcionament.
Els SPC han d'estar dissenyats de forma que les operacions de manteniment preventiu i/o correctiu es puguin efectuar sense perill per al personal, els llocs fàcilment accessibles, i sense necessitat de reduir els nivells de protecció dels operaris de manteniment i dels eventuals beneficiaris del SPC
En el cas en què el SPC quedi circumstancialment anul·lat, s'advertirà (mitjançant rètols normalitzats) d'aquesta circumstància als eventuals beneficiaris del SPC
Els SPC de les màquines o equips disposaran de dispositius adequats que tendeixin a evitar riscos d'atrapaments, en el disseny i emplaçament dels SPC i molt especialment els resguards a les màquines, es tindrà en compte que la fixació sigui racionalment inviolable, permeti suficient visibilitat a través d'elles, la seva rigidesa estigui d'acord amb la duresa del tracte previst, les obertures impedeixin la introducció de membres que puguin entrar en contacte amb òrgans mòbils i que permetin dintre del possible l'execució d'operacions de manteniment sense exposició a riscos suplementaris.
El projectista, fabricant o importador, garantirà les dimensions ergonòmiques de tots el components del SPC, donarà les instruccions i es dotarà dels mitjans adequats, perquè el transport i la manutenció es pugui efectuar amb el menor perill possible. A aquests efectes:
- Les peces a transportar manualment, no superaran individualment els 25 kg de pes.
- S'indicarà la posició de transport que garanteixi l'estabilitat del SPC, i se subjectarà de manera adequada.
- Aquells SPC o els seus components de difícil amarrament es dotaran de punts de subjecció de resistència apropiada; en tots els casos s'indicarà de manera documentada, la manera d'efectuar correctament l'amarrament.
El projectista, fabricant o importador facilitarà la documentació necessària perquè el muntatge del SPC pugui efectuar-se correctament i amb el menor perill possible.
Igualment s'hauran de facilitar les dades necessàries per a la correcta operativitat i eficàcia preventiva del SPC.
Les peces d'un pes major de 50 kg i que siguin difícils de subjectar manualment, estaran dotades de punts d'ancoratge apropiats on puguin muntar-se elements auxiliars per a l'elevació.
Igualment, el projectista, fabricant o importador haurà d'indicar els espais mínims que s'hauran de respectar en relació a les parets i sostre, perquè el muntatge i desmuntatge pugui efectuar-se amb facilitat.

2.- CONDICIONS DE SUBMINISTRAMENT I EMMAGATZEMATGE

ELECCIÓ:
Els SPC hauran de seleccionar-se en base a uns criteris de garanties de Seguretat per als seus muntadors i presumptes beneficiaris, atenent a:
Criteris de disseny:
El seu disseny i construcció obeeix al resultat d'una meditada cura de tots els detalls de l'execució i del risc per als que han estat concebuts, per la qual cosa el SPC és de tot punt recomanable que en tots i cadascun dels seus components disgregables, disposin del seu corresponent segell AENOR (o equivalent) com a compromís de garantia de qualitat del fabricant.
Criteris d'avaluació de riscos:
El projectista, fabricant o distribuïdor hauran d'acreditar documentalment, que en el disseny del SPC s'ha realitzat una anàlisi dels perills associats a la seva utilització, i valorat els riscos que en puguin resultar:
- Definició dels límits del SPC.
- Identificació dels perills, situacions perilloses i successos perillosos associats a la utilització del SPC.
- Estimar cada un dels riscos que es derivin de la identificació anterior, és dir, assignar un valor a cada risc (normalment de tipus qualitatiu).
- Valorar els riscos estimats (jutjar si és necessari reduir el risc).
SUBMINISTRAMENT I EMMAGATZEMATGE:
El fabricant del SPC associat a un Equip ha d'aportar "l'expedient tècnic" com a document amb les especificacions tècniques de l'Equip, que el qualifiquin com a component de seguretat incorporat, adquirint la consideració de MAUP, que ha de constar dels elements bàsics següents:
- Llista de requisits essencials aplicats, normes utilitzades i altres especificacions tècniques usades per al disseny.
- Solucions adoptades per a prevenir els perills que presenta la màquina o component de seguretat (MAUP).

- Plànols de conjunt i de muntatge i manteniment dels SPC incorporats
- Plànols detallats i complets que permetin comprovar el compliment dels requisits essencials de seguretat i salut (si cal, acompanyats amb notes de càlcul, resultat de proves, etc.,).
- Manual d'instruccions.
- Guia de manteniment preventiu.

Es seguiran les recomanacions d'emmagatzematge fixades pel projectista o fabricant.
Es reemplaçaran els elements, es netejaran, engreixaran, pintaran, ajustaran i es col·locaran en el lloc assignat, seguint les instruccions del projectista o fabricant.
S'emmagatzemaran sota cobert, en compartiments amplis i secs, amb temperatures compreses entre 15 i 25ºC.
L'emmagatzematge, control d'estat d'utilització i les entregues del SPC estaran documentades i custodiades, amb justificant de recepció de conformitat, entrega i rebut, per un responsable tècnic, delegat per l'emprador.
La vida útil dels SPC és limitada, podent ser deguda tant al seu desgast prematur per l'ús, com a la seva amortització, que vindrà fixada pel seu estat i el seu manteniment, així com la seva adaptació a l'estat de la tècnica, amb independència de la seva data de fabricació.

3.- UNITAT I CRITERI D'AMIDAMENT

Unitat d'amidament: la indicada a la descripció de l'element
Criteri d'amidament: quantitat necessària subministrada a l'obra

4.- NORMATIVA DE COMPLIMENT OBLIGATORI

Real Decreto 1215/1997, de 18 de julio por el que se establecen las disposiciones mínimas de seguridad y salud para la utilización por los trabajadores de los equipos de trabajo.
Real Decreto 486/1997, de 14 de abril, por el que se establecen las disposiciones mínimas de seguridad y salud en los lugares de trabajo.
Real Decreto 1627/1997, de 24 de octubre, por el que se establecen disposiciones mínimas de seguridad y de salud en las obras de construcción.
Orden de 9 de marzo de 1971 por la que se aprueba la Ordenanza General de Seguridad e Higiene en el Trabajo.
Orden de 28 de agosto de 1970 (trabajo) por la que se aprueba la Ordenanza de Trabajo de la Construcción, Vidrio y Cerámica.
UNE-EN 1263-1:1997 Redes de Seguridad. Parte 1: Requisitos de seguridad, métodos de ensayo.
Orden de 20 de mayo de 1952, por la que se aprueba el Reglamento de Seguridad e Higiene del trabajo en la indústria de la construcción.
Convenio OIT número 62 de 23 de junio de 1937. Prescripciones de seguridad en la indústria de la edificación
Real Decreto 842/2002 de 2 de agosto, por el que se aprueba el Reglamento Electrotécnico de Baja Tensión. REBT 2002.

B1 - MATERIALS PER A PROTECCIONS INDIVIDUALS, COL·LECTIVES, IMPLANTACIÓ I ASISTÈNCIES TÈCNIQUES

B15 - MATERIALS PER A PROTECCIONS COL·LECTIVES

B151 - MATERIALS PER A PROTECCIONS CONTRA CAIGUDES

B151L- - XARXA PER A PROTECCIONS SUPERFICIALS CONTRA CAIGUDES

0.- ELEMENTS QUE CONTEMPLA EL PLEC

B151L-0M3G.

Plec de condicions

1.- DEFINICIÓ I CONDICIONS DELS ELEMENTS

Sistemes de Protecció Col·lectiva (SPC) són un conjunt de peces o òrgans units entre si, associats de forma solidària, destinat a l'apantallament i interposició física, que s'oposa a una energia natural que es troba fora de control, amb la finalitat d'impedir o reduir les conseqüències del contacte amb les persones o els béns materials circumdants, susceptibles de protecció.
S'han considerat els elements següents:
- Materials per a proteccions superficials contra caigudes de persones i objectes
- Materials per a proteccions lineals contra caigudes de persones i objectes
- Materials per a proteccions puntuals contra caigudes de persones i objectes
- Materials de prevenció per a ús de maquinaria
- Materials de prevenció en la instal·lació elèctrica
- Materials de prevenció i equips de mesura i detecció
- Materials auxiliars per a proteccions col·lectives

CONDICIONS GENERALS:
Els SPC, per a la totalitat del conjunt del seus components aniran acompanyats d'unes instruccions d'utilització, proporcionades pel fabricant o importador, en les quals figuraran les especificacions de manutenció, instal·lació i utilització, així com les normes de seguretat exigides legalment.
Tindran preferència l'adquisició de SPC que disposin d'un distintiu o placa de material durador i fixada amb solidesa en lloc ben visible, en la qual figuraran, com a mínim, les següents dades:
- Nom del fabricant
- Any de fabricació, importació i/o subministrament
- Data de caducitat
- Tipus i número de fabricació
- Contrasenya d'homologació NE i certificat de seguretat d'ús d'entitat acreditada, si procedeix

Els SPC han d'estar certificats per AENOR. El fabricant haurà d'acreditar davant AENOR els següents extrems:
- Responsabilitat de la Direcció: Obligatori
- Sistemes de qualitat: Obligatori
- Control de la documentació: Obligatori
- Identificació del producte: Obligatori
- Inspecció i assaig: Obligatori
- Equips d'inspecció, amidament i assaig: Obligatori
- Estat d'inspecció i assaig: Obligatori
- Control de productes no conformes: Obligatori
- Manipulació, emmagatzematge, embalatge i entrega: Obligatori
- Registres de qualitat: Obligatori
- Formació i ensinistrament: Obligatori
- Tècniques estadístiques: Voluntari

Quan el SPC sigui de confecció protèsica o artesanal, el projectista i calculista del SPC restarà obligat a incloure els criteris de càlcul, plànols i esquemes necessaris per al manteniment i controls de verificació tècnica i límits d'utilització. Per la seva part el contractista resta obligat a la seva completa i correcta instal·lació, ús i manteniment conforme a les directrius establertes pel projectista.
Complementàriament a les exigències de seguretat que s'inclouen en les Instruccions Tècniques Complementàries i/o normativa tècnica de referència o obligat compliment, els SPC utilitzats en els processos productius, els Equips de Treball, les Màquines i els seus elements, tindran amb caràcter general les següents característiques de Seguretat:
- Prevenció integrada: Els elements constitutius dels SPC o dispositius acoblats a aquests estaran dissenyats i construïts de forma que les persones no estiguin exposades als seus perills quan el seu muntatge, utilització i manteniment es faci conforme a les condicions previstes pel projectista o fabricant.
- Retenció de trencament en servei: Les diferents parts dels SPC, així com els seus elements constitutius hauran de poder resistir al llarg del temps els esforços a què hagin d'estar sotmesos, així com qualsevol altra influència externa o interna que pugui presentar-se en les condicions normals d'utilització previstes.
- Monolitisme del SPC: Quan existeixin parts del SPC, les pèrdues de subjecció dels quals puguin donar lloc a perill, disposarà de complements addicionals per a evitar que les esmentades parts puguin incidir sobre les persones i/o les coses susceptibles de pèrdua patrimonial per l'empresa.
- Previsió de trencada o projecció de fragments: Les trencades o despreniments de les diferents parts dels SPC, així com els seus elements, dels quals puguin originar danys, disposaran d'un sistema de resguard o protecció complementària que retingui els possibles fragments, impedint la seva incidènciaa sobre les persones i/o les coses susceptibles de pèrdua patrimonial per a l'empresa.

- Previsió de despreniments totals o parcials dels SPC per pèrdua d'estabilitat: Disposen els ancoratges, contrapesos, llastres o estabilitzadors que evitin la pèrdua d'estabilitat del SPC en condicions normals d'utilització previstes pel projectista o fabricant.
- Absència d'arestes agudes o tallants: A les parts accessibles dels SPC no hi haurà d'existir arestes agudes o tallants que puguin produir ferides.
- Protecció d'elements mòbils: Els elements mòbils dels SPC hauran d'estar dissenyats, construïts i protegits de forma que previnguin tot perill de contacte o encallada.
- Peces mòbils: Els elements mòbils dels SPC, així com els seus passadors i components han de ser guiats mecànicament, suficientment apantallats, disposar de distàncies de seguretat o detectors de presència de forma que no impliquin perill per a les persones i/o les coses amb conseqüència de pèrdua patrimonial per a l'empresa.
- Interrelació de diversos SPC o part d'aquests que treballen amb independència: Quan la instal·lació està constituïda per un conjunt de SPC o part d'aquests treballen independentment, la protecció general del conjunt estarà dissenyada sense perjudici al que cada SPC o part d'aquest actuï eficaçment.
- Control de risc elèctric: Els SPC de protecció elèctrica garantiran l'aïllament, posada a terra, connexions, proteccions, resguards, enclavament i senyalització, que previnguin de l'exposició a risc de contacte elèctric per presència de tensió en zones accessibles a persones o materials conductors i/o combustibles.
- Control de sobrepressions de gasos o fluids: Els SPC dels equips, màquines i aparells o les seves parts, sotmesos a pressió (canonada, juntes, brides, racords, vàlvules, elements de comandament o altres), estaran dissenyats, construïts i, en el seu cas mantinguts, de forma que, tenint en compte les propietats físiques dels gasos o líquids sotmesos a pressió, s'evitin danys per a les persones i/o les coses amb conseqüència de ppèrdua patrimonial per a l'empresa, per fuites o trencades.
- Control d'agents físics i químics: Les màquines, equips o aparells en els quals durant els treballs normals es produeixin emissions de pols, gasos o vapors que puguin ser perjudicials per la salut de les persones o patrimoni de l'empresa, hauran d'anar proveïts de SPC eficaços de captació dels esmentats contaminants acoblats als seus sistemes d'evacuació. Aquells que siguin capaços d'emetre radiacions ionitzants o altres que puguin afectar la salut de les persones o contaminar materials i productes circumdants, aniran proveïts d'apantallament de protecció radiològica eficaç. El disseny, construcció, muntatge, protecció i manteniment, assegura l'amortització dels sorolls i vibracions produïts, a nivells inferiors als límits establerts per la normativa vigent en cada moment, com nocius per a les persones circumdants.
- Els SPC estaran dissenyats i construïts atenent a criteris ergonòmics, tal com la concepció de: Espai i mitjans de treball per al seu muntatge; Absència de contaminació ambiental per pols i soroll al seu muntatge; i Procés de treballs (no exposició a riscos suplementaris durant el muntatge, càrrega física, temps...). Els selectors dels SPC que puguin actuar de diverses formes, han de poder ser bloquejats amb l'ajuda de claus o eines adients, en cada posició elegida. A cada posició del selector no ha de correspondre més que una sola forma de comandament o funcionament.

Els SPC han d'estar dissenyats de forma que les operacions de manteniment preventiu i/o correctiu es puguin efectuar sense perill per al personal, els llocs fàcilment accessibles, i sense necessitat de reduir els nivells de protecció dels operaris de manteniment i dels eventuals beneficiaris del SPC

En el cas en què el SPC quedi circumstancialment anul·lat, s'advertirà (mitjançant rètols normalitzats) d'aquesta circumstància als eventuals beneficiaris del SPC

Els SPC de les màquines o equips disposaran de dispositius adequats que tendeixin a evitar riscos d'atrapaments, en el disseny i emplaçament dels SPC i molt especialment els resguards a les màquines, es tindrà en compte que la fixació sigui racionalment inviolable, permeti suficient visibilitat a través d'elles, la seva rigidesa estigui d'acord amb la duresa del tracte previst, les obertures impedeixin la introducció de membres que puguin entrar en contacte amb òrgans mòbils i que permetin dintre del possible l'execució d'operacions de manteniment sense exposició a riscos suplementaris.

El projectista, fabricant o importador, garantirà les dimensions ergonòmiques de tots el components del SPC, donarà les instruccions i es dotarà dels mitjans adequats, perquè el transport i la manutenció es pugui efectuar amb el menor perill possible. A aquests efectes:

- Les peces a transportar manualment, no superaran individualment els 25 kg de pes.
- S'indicarà la posició de transport que garanteixi l'estabilitat del SPC, i se subjectarà de manera adequada.
- Aquells SPC o els seus components de difícil amarrament es dotaran de punts de subjecció de resistència apropiada; en tots els casos s'indicarà de manera documentada, la manera d'efectuar correctament l'amarrament.

El projectista, fabricant o importador facilitarà la documentació necessària perquè el muntatge del SPC pugui efectuar-se correctament i amb el menor perill possible.

Igualment s'hauran de facilitar les dades necessàries per a la correcta operativitat i eficàcia preventiva del SPC.

Les peces d'un pes major de 50 kg i que siguin difícils de subjectar manualment, estaran dotades de punts d'ancoratge apropiats on puguin muntar-se elements auxiliars per a l'elevació.
Igualment, el projectista, fabricant o importador haurà d'indicar els espais mínims que s'hauran de respectar en relació a les parets i sostre, perquè el muntatge i desmuntatge pugui efectuar-se amb facilitat.

2.- CONDICIONS DE SUBMINISTRAMENT I EMMAGATZEMATGE

ELECCIÓ:
Els SPC hauran de seleccionar-se en base a uns criteris de garanties de Seguretat per als seus muntadors i presumptes beneficiaris, atenent a:
Criteris de disseny:
El seu disseny i construcció obeeix al resultat d'una meditada cura de tots els detalls de l'execució i del risc per als que han estat concebuts, per la qual cosa el SPC és de tot punt recomanable que en tots i cadascun dels seus components disgregables, disposin del seu corresponent segell AENOR (o equivalent) com a compromís de garantia de qualitat del fabricant.
Criteris d'avaluació de riscos:
El projectista, fabricant o distribuïdor hauran d'acreditar documentalment, que en el disseny del SPC s'ha realitzat una anàlisi dels perills associats a la seva utilització, i valorat els riscos que en puguin resultar:
- Definició dels límits del SPC.
- Identificació dels perills, situacions perilloses i successos perillosos associats a la utilització del SPC.
- Estimar cada un dels riscos que es derivin de la identificació anterior, és dir, assignar un valor a cada risc (normalment de tipus qualitatiu).
- Valorar els riscos estimats (jutjar si és necessari reduir el risc).

SUBMINISTRAMENT I EMMAGATZEMATGE:
El fabricant del SPC associat a un Equip ha d'aportar "l'expedient tècnic" com a document amb les especificacions tècniques de l'Equip, que el qualifiquin com a component de seguretat incorporat, adquirint la consideració de MAUP, que ha de constar dels elements bàsics següents:
- Llista de requisits essencials aplicats, normes utilitzades i altres especificacions tècniques usades per al disseny.
- Solucions adoptades per a prevenir els perills que presenta la màquina o component de seguretat (MAUP).
- Plànols de conjunt i de muntatge i manteniment dels SPC incorporats
- Plànols detallats i complets que permetin comprovar el compliment dels requisits essencials de seguretat i salut (si cal, acompanyats amb notes de càlcul, resultat de proves, etc.,).
- Manual d'instruccions.
- Guia de manteniment preventiu.

Es seguiran les recomanacions d'emmagatzematge fixades pel projectista o fabricant.
Es reemplaçaran els elements, es netejaran, engreixaran, pintaran, ajustaran i es col·locaran en el lloc assignat, seguint les instruccions del projectista o fabricant.
S'emmagatzemaran sota cobert, en compartiments amplis i secs, amb temperatures compreses entre 15 i 25ºC.
L'emmagatzematge, control d'estat d'utilització i les entregues del SPC estaran documentades i custodiades, amb justificant de recepció de conformitat, entrega i rebut, per un responsable tècnic, delegat per l'emprador.
La vida útil dels SPC és limitada, podent ser deguda tant al seu desgast prematur per l'ús, com a la seva amortització, que vindrà fixada pel seu estat i el seu manteniment, així com la seva adaptació a l'estat de la tècnica, amb independència de la seva data de fabricació.

3.- UNITAT I CRITERI D'AMIDAMENT

Unitat d'amidament: la indicada a la descripció de l'element
Criteri d'amidament: quantitat necessària subministrada a l'obra

4.- NORMATIVA DE COMPLIMENT OBLIGATORI

Real Decreto 1215/1997, de 18 de julio por el que se establecen las disposiciones mínimas de seguridad y salud para la utilización por los trabajadores de los equipos de trabajo.
Real Decreto 486/1997, de 14 de abril, por el que se establecen las disposiciones mínimas de

seguridad y salud en los lugares de trabajo.
Real Decreto 1627/1997, de 24 de octubre, por el que se establecen disposiciones mínimas de seguridad y de salud en las obras de construcción.
Orden de 9 de marzo de 1971 por la que se aprueba la Ordenanza General de Seguridad e Higiene en el Trabajo.
Orden de 28 de agosto de 1970 (trabajo) por la que se aprueba la Ordenanza de Trabajo de la Construcción, Vidrio y Cerámica.
UNE-EN 1263-1:1997 Redes de Seguridad. Parte 1: Requisitos de seguridad, métodos de ensayo.
Orden de 20 de mayo de 1952, por la que se aprueba el Reglamento de Seguridad e Higiene del trabajo en la indústria de la construcción.
Convenio OIT número 62 de 23 de junio de 1937. Prescripciones de seguridad en la indústria de la edificación
Real Decreto 842/2002 de 2 de agosto, por el que se aprueba el Reglamento Electrotécnico de Baja Tensión. REBT 2002.

B1 - MATERIALS PER A PROTECCIONS INDIVIDUALS, COL·LECTIVES, IMPLANTACIÓ I ASISTÈNCIES TÈCNIQUES

B15 - MATERIALS PER A PROTECCIONS COL·LECTIVES

B15Z - MATERIALS AUXILIARS PER A PROTECCIONS COL·LECTIVES

B15Z0- - CORDA

0.- ELEMENTS QUE CONTEMPLA EL PLEC

B15Z0-0MDU.

Plec de condicions

1.- DEFINICIÓ I CONDICIONS DELS ELEMENTS

Sistemes de Protecció Col·lectiva (SPC) són un conjunt de peces o òrgans units entre si, associats de forma solidària, destinat a l'apantallament i interposició física, que s'oposa a una energia natural que es troba fora de control, amb la finalitat d'impedir o reduir les conseqüències del contacte amb les persones o els béns materials circumdants, susceptibles de protecció.
S'han considerat els elements següents:
- Materials per a proteccions superficials contra caigudes de persones i objectes
- Materials per a proteccions lineals contra caigudes de persones i objectes
- Materials per a proteccions puntuals contra caigudes de persones i objectes
- Materials de prevenció per a ús de maquinaria
- Materials de prevenció en la instal·lació elèctrica
- Materials de prevenció i equips de mesura i detecció
- Materials auxiliars per a proteccions col·lectives

CONDICIONS GENERALS:
Els SPC, per a la totalitat del conjunt del seus components aniran acompanyats d'unes instruccions d'utilització, proporcionades pel fabricant o importador, en les quals figuraran les especificacions de manutenció, instal·lació i utilització, així com les normes de seguretat exigides legalment.
Tindran preferència l'adquisició de SPC que disposin d'un distintiu o placa de material durador i fixada amb solidesa en lloc ben visible, en la qual figuraran, com a mínim, les següents dades:
- Nom del fabricant
- Any de fabricació, importació i/o subministrament
- Data de caducitat
- Tipus i número de fabricació
- Contrasenya d'homologació NE i certificat de seguretat d'ús d'entitat acreditada, si procedeix

Els SPC han d'estar certificats per AENOR. El fabricant haurà d'acreditar davant AENOR els següents extrems:

- Responsabilitat de la Direcció: Obligatori
- Sistemes de qualitat: Obligatori
- Control de la documentació: Obligatori
- Identificació del producte: Obligatori
- Inspecció i assaig: Obligatori
- Equips d'inspecció, amidament i assaig: Obligatori
- Estat d'inspecció i assaig: Obligatori
- Control de productes no conformes: Obligatori
- Manipulació, emmagatzematge, embalatge i entrega: Obligatori
- Registres de qualitat: Obligatori
- Formació i ensinistrament: Obligatori
- Tècniques estadístiques: Voluntari

Quan el SPC sigui de confecció protèsica o artesanal, el projectista i calculista del SPC restarà obligat a incloure els criteris de càlcul, plànols i esquemes necessaris per al manteniment i controls de verificació tècnica i límits d'utilització. Per la seva part el contractista resta obligat a la seva completa i correcta instal·lació, ús i manteniment conforme a les directrius establertes pel projectista.

Complementàriament a les exigències de seguretat que s'inclouen en les Instruccions Tècniques Complementàries i/o normativa tècnica de referència o obligat compliment, els SPC utilitzats en els processos productius, els Equips de Treball, les Màquines i els seus elements, tindran amb caràcter general les següents característiques de Seguretat:

- Prevenció integrada: Els elements constitutius dels SPC o dispositius acoblats a aquests estaran dissenyats i construïts de forma que les persones no estiguin exposades als seus perills quan el seu muntatge, utilització i manteniment es faci conforme a les condicions previstes pel projectista o fabricant.
- Retenció de trencament en servei: Les diferents parts dels SPC, així com els seus elements constitutius hauran de poder resistir al llarg del temps els esforços a què hagin d'estar sotmesos, així com qualsevol altra influència externa o interna que pugui presentar-se en les condicions normals d'utilització previstes.
- Monolitisme del SPC: Quan existeixin parts del SPC, les pèrdues de subjecció dels quals puguin donar lloc a perill, disposarà de complements addicionals per a evitar que les esmentades parts puguin incidir sobre les persones i/o les coses susceptibles de pèrdua patrimonial per l'empresa.
- Previsió de trencada o projecció de fragments: Les trencades o despreniments de les diferents parts dels SPC, així com els seus elements, dels quals puguin originar danys, disposaran d'un sistema de resguard o protecció complementària que retingui els possibles fragments, impedint la seva incidènciaa sobre les persones i/o les coses susceptibles de pèrdua patrimonial per a l'empresa.
- Previsió de despreniments totals o parcials dels SPC per pèrdua d'estabilitat: Disposen els ancoratges, contrapesos, llastres o estabilitzadors que evitin la pèrdua d'estabilitat del SPC en condicions normals d'utilització previstes pel projectista o fabricant.
- Absència d'arestes agudes o tallants: A les parts accessibles dels SPC no hi haurà d'existir arestes agudes o tallants que puguin produir ferides.
- Protecció d'elements mòbils: Els elements mòbils dels SPC hauran d'estar dissenyats, construïts i protegits de forma que previnguin tot perill de contacte o encallada.
- Peces mòbils: Els elements mòbils dels SPC, així com els seus passadors i components han de ser guiats mecànicament, suficientment apantallats, disposar de distàncies de seguretat o detectors de presència de forma que no impliquin perill per a les persones i/o les coses amb conseqüència de pèrdua patrimonial per a l'empresa.
- Interrelació de diversos SPC o part d'aquests que treballen amb independència: Quan la instal·lació està constituïda per un conjunt de SPC o part d'aquests treballen independentment, la protecció general del conjunt estarà dissenyada sense perjudici al que cada SPC o part d'aquest actuï eficaçment.
- Control de risc elèctric: Els SPC de protecció elèctrica garantiran l'aïllament, posada a terra, connexions, proteccions, resguards, enclavament i senyalització, que previnguin de l'exposició a risc de contacte elèctric per presència de tensió en zones accessibles a persones o materials conductors i/o combustibles.
- Control de sobrepressions de gasos o fluids: Els SPC dels equips, màquines i aparells o les seves parts, sotmesos a pressió (canonada, juntes, brides, racords, vàlvules, elements de comandament o altres), estaran dissenyats, construïts i, en el seu cas mantinguts, de forma que, tenint en compte les propietats físiques dels gasos o líquids sotmesos a pressió, s'evitin danys per a les persones i/o les coses amb conseqüència de ppèrdua patrimonial per a l'empresa, per fuites o trencades.
- Control d'agents físics i químics: Les màquines, equips o aparells en els quals durant els treballs normals es produeixin emissions de pols, gasos o vapors que puguin ser perjudicials per la salut de les persones o patrimoni de l'empresa, hauran d'anar proveïts de SPC eficaços de captació dels esmentats contaminants acoblats als seus sistemes d'evacuació. Aquells que

siguin capaços d'emetre radiacions ionitzants o altres que puguin afectar la salut de les persones o contaminar materials i productes circumdants, aniran proveïts d'apantallament de protecció radiològica eficaç. El disseny, construcció, muntatge, protecció i manteniment, assegura l'amortització dels sorolls i vibracions produïts, a nivells inferiors als límits establerts per la normativa vigent en cada moment, com nocius per a les persones circumdants.
- Els SPC estaran dissenyats i construïts atenent a criteris ergonòmics, tal com la concepció de: Espai i mitjans de treball per al seu muntatge; Absència de contaminació ambiental per pols i soroll al seu muntatge; i Procés de treballs (no exposició a riscos suplementaris durant el muntatge, càrrega física, temps...). Els selectors dels SPC que puguin actuar de diverses formes, han de poder ser bloquejats amb l'ajuda de claus o eines adients, en cada posició elegida. A cada posició del selector no ha de correspondre més que una sola forma de comandament o funcionament.
Els SPC han d'estar dissenyats de forma que les operacions de manteniment preventiu i/o correctiu es puguin efectuar sense perill per al personal, els llocs fàcilment accessibles, i sense necessitat de reduir els nivells de protecció dels operaris de manteniment i dels eventuals beneficiaris del SPC
En el cas en què el SPC quedi circumstancialment anul·lat, s'advertirà (mitjançant rètols normalitzats) d'aquesta circumstància als eventuals beneficiaris del SPC
Els SPC de les màquines o equips disposaran de dispositius adequats que tendeixin a evitar riscos d'atrapaments, en el disseny i emplaçament dels SPC i molt especialment els resguards a les màquines, es tindrà en compte que la fixació sigui racionalment inviolable, permeti suficient visibilitat a través d'elles, la seva rigidesa estigui d'acord amb la duresa del tracte previst, les obertures impedeixin la introducció de membres que puguin entrar en contacte amb òrgans mòbils i que permetin dintre del possible l'execució d'operacions de manteniment sense exposició a riscos suplementaris.
El projectista, fabricant o importador, garantirà les dimensions ergonòmiques de tots el components del SPC, donarà les instruccions i es dotarà dels mitjans adequats, perquè el transport i la manutenció es pugui efectuar amb el menor perill possible. A aquests efectes:
- Les peces a transportar manualment, no superaran individualment els 25 kg de pes.
- S'indicarà la posició de transport que garanteixi l'estabilitat del SPC, i se subjectarà de manera adequada.
- Aquells SPC o els seus components de difícil amarrament es dotaran de punts de subjecció de resistència apropiada; en tots els casos s'indicarà de manera documentada, la manera d'efectuar correctament l'amarrament.
El projectista, fabricant o importador facilitarà la documentació necessària perquè el muntatge del SPC pugui efectuar-se correctament i amb el menor perill possible.
Igualment s'hauran de facilitar les dades necessàries per a la correcta operativitat i eficàcia preventiva del SPC.
Les peces d'un pes major de 50 kg i que siguin difícils de subjectar manualment, estaran dotades de punts d'ancoratge apropiats on puguin muntar-se elements auxiliars per a l'elevació.
Igualment, el projectista, fabricant o importador haurà d'indicar els espais mínims que s'hauran de respectar en relació a les parets i sostre, perquè el muntatge i desmuntatge pugui efectuar-se amb facilitat.

2.- CONDICIONS DE SUBMINISTRAMENT I EMMAGATZEMATGE

ELECCIÓ:
Els SPC hauran de seleccionar-se en base a uns criteris de garanties de Seguretat per als seus muntadors i presumptes beneficiaris, atenent a:
Criteris de disseny:
El seu disseny i construcció obeeix al resultat d'una meditada cura de tots els detalls de l'execució i del risc per als que han estat concebuts, per la qual cosa el SPC és de tot punt recomanable que en tots i cadascun dels seus components disgregables, disposin del seu corresponent segell AENOR (o equivalent) com a compromís de garantia de qualitat del fabricant.
Criteris d'avaluació de riscos:
El projectista, fabricant o distribuïdor hauran d'acreditar documentalment, que en el disseny del SPC s'ha realitzat una anàlisi dels perills associats a la seva utilització, i valorat els riscos que en puguin resultar:
- Definició dels límits del SPC.
- Identificació dels perills, situacions perilloses i successos perillosos associats a la utilització del SPC.
- Estimar cada un dels riscos que es derivin de la identificació anterior, és dir, assignar un valor a cada risc (normalment de tipus qualitatiu).
- Valorar els riscos estimats (jutjar si és necessari reduir el risc).

SUBMINISTRAMENT I EMMAGATZEMATGE:
El fabricant del SPC associat a un Equip ha d'aportar "l'expedient tècnic" com a document amb les especificacions tècniques de l'Equip, que el qualifiquin com a component de seguretat incorporat, adquirint la consideració de MAUP, que ha de constar dels elements bàsics següents:
- Llista de requisits essencials aplicats, normes utilitzades i altres especificacions tècniques usades per al disseny.
- Solucions adoptades per a prevenir els perills que presenta la màquina o component de seguretat (MAUP).
- Plànols de conjunt i de muntatge i manteniment dels SPC incorporats
- Plànols detallats i complets que permetin comprovar el compliment dels requisits essencials de seguretat i salut (si cal, acompanyats amb notes de càlcul, resultat de proves, etc.,).
- Manual d'instruccions.
- Guia de manteniment preventiu.

Es seguiran les recomanacions d'emmagatzematge fixades pel projectista o fabricant.
Es reemplaçaran els elements, es netejaran, engreixaran, pintaran, ajustaran i es col·locaran en el lloc assignat, seguint les instruccions del projectista o fabricant.
S'emmagatzemaran sota cobert, en compartiments amplis i secs, amb temperatures compreses entre 15 i 25ºC.
L'emmagatzematge, control d'estat d'utilització i les entregues del SPC estaran documentades i custodiades, amb justificant de recepció de conformitat, entrega i rebut, per un responsable tècnic, delegat per l'emprador.
La vida útil dels SPC és limitada, podent ser deguda tant al seu desgast prematur per l'ús, com a la seva amortització, que vindrà fixada pel seu estat i el seu manteniment, així com la seva adaptació a l'estat de la tècnica, amb independència de la seva data de fabricació.

3.- UNITAT I CRITERI D'AMIDAMENT

Unitat d'amidament: la indicada a la descripció de l'element
Criteri d'amidament: quantitat necessària subministrada a l'obra

4.- NORMATIVA DE COMPLIMENT OBLIGATORI

Real Decreto 1215/1997, de 18 de julio por el que se establecen las disposiciones mínimas de seguridad y salud para la utilización por los trabajadores de los equipos de trabajo.
Real Decreto 486/1997, de 14 de abril, por el que se establecen las disposiciones mínimas de seguridad y salud en los lugares de trabajo.
Real Decreto 1627/1997, de 24 de octubre, por el que se establecen disposiciones mínimas de seguridad y de salud en las obras de construcción.
Orden de 9 de marzo de 1971 por la que se aprueba la Ordenanza General de Seguridad e Higiene en el Trabajo.
Orden de 28 de agosto de 1970 (trabajo) por la que se aprueba la Ordenanza de Trabajo de la Construcción, Vidrio y Cerámica.
UNE-EN 1263-1:1997 Redes de Seguridad. Parte 1: Requisitos de seguridad, métodos de ensayo.
Orden de 20 de mayo de 1952, por la que se aprueba el Reglamento de Seguridad e Higiene del trabajo en la indústria de la construcción.
Convenio OIT número 62 de 23 de junio de 1937. Prescripciones de seguridad en la indústria de la edificación
Real Decreto 842/2002 de 2 de agosto, por el que se aprueba el Reglamento Electrotécnico de Baja Tensión. REBT 2002.

B6 - TANCAMENTS I DIVISÒRIES

B64 - MATERIALS PER A TANQUES METÀL·LIQUES

B640- - PAL DE TUB D'ACER GALVANITZAT

0.- ELEMENTS QUE CONTEMPLA EL PLEC

B640-0KVH.

Plec de condicions

1.- DEFINICIÓ I CONDICIONS DELS ELEMENTS

Materials auxiliars per a tancaments metàl·lics.
S'han considerat els tipus següents:
- Tub d'acer galvanitzat en calent per un procés d'immersió contínua, que forma el pal del reixat.
- Porta de planxa preformada d'acer galvanitzat de 2 m d'alçària amb bastiment de tub d'acer galvanitzat, per a tanca de planxa metàl·lica.
CARACTERÍSTIQUES GENERALS:
Ha de tenir la superfície llisa i uniforme.
No ha de tenir cops, porus ni d'altres deformacions o defectes superficials.
El recobriment de zinc ha de ser homogeni i continu en tota la seva superfície i no ha de tenir esquerdes, exfoliacions ni despreniments.
Si existeixen soldadures s'han de tractar amb pintura de pols de zinc amb resines (galvanitzat en fred).
La seva secció ha de permetre la fixació de la tanca amb els elements auxiliars.
Protecció de la galvanització: >= 385 g/m2
Protecció de la galvanització a les soldadures: >= 345 g/m2
Puresa del zinc: >= 98,5%
PORTA DE PLANXA:
La porta i el bastiment han de ser compatibles amb la resta d'elements que formen la tanca.
No ha de tenir defectes que puguin afectar el seu funcionament.
Ha de dur els elements d'ancoratge necessaris per a la seva fixació als elements de suport i els mecanismes d'obertura.
ELEMENTS DE TUB:
Toleràncies:
- Alçària: ± 1 mm
- Diàmetre: ± 1,2 mm
- Rectitud: ± 2 mm/m

2.- CONDICIONS DE SUBMINISTRAMENT I EMMAGATZEMATGE

Subministrament: Amb els elements que calguin per tal d'assegurar la seva rectitud.
Emmagatzematge: Protegit de les pluges, els focus d'humitat i les zones on pugui rebre impactes. No ha d'estar en contacte amb el terra.

3.- UNITAT I CRITERI D'AMIDAMENT

Unitat d'amidament: la indicada a la descripció de l'element
Criteri d'amidament: quantitat necessària subministrada a l'obra

4.- NORMATIVA DE COMPLIMENT OBLIGATORI

No hi ha normativa de compliment obligatori.

B6 - TANCAMENTS I DIVISÒRIES

B64 - MATERIALS PER A TANQUES METÀL·LIQUES

B641- - PLANXA D'ACER PER A TANCA

0.- ELEMENTS QUE CONTEMPLA EL PLEC

B641-0KVP.

Plec de condicions

1.- DEFINICIÓ I CONDICIONS DELS ELEMENTS

Materials per a tanques d'acer.
S'han considerat els tipus següents:
- Planxa preformada d'acer galvanitzat de 0,6 mm de gruix amb nervadures, per a tanca metàl·lica.
CARACTERÍSTIQUES GENERALS:
No ha de tenir cops, porus ni d'altres deformacions o defectes superficials.
El recobriment de zinc ha de ser homogeni i continu en tota la seva superfície i no ha de tenir esquerdes, exfoliacions ni despreniments.
Protecció de la galvanització: >= 385 g/m2
Protecció de la galvanització a les soldadures: >= 345 g/m2
Puresa del zinc: >= 98,5%

2.- CONDICIONS DE SUBMINISTRAMENT I EMMAGATZEMATGE

Subministrament: Amb els elements que calguin per tal d'assegurar el seu escairat, rectitud i planor.
Emmagatzematge: Protegit de les pluges, els focus d'humitat i les zones on pugui rebre impactes. No ha d'estar en contacte amb el terra.

3.- UNITAT I CRITERI D'AMIDAMENT

Unitat d'amidament: la indicada a la descripció de l'element
Criteri d'amidament: quantitat necessària subministrada a l'obra

4.- NORMATIVA DE COMPLIMENT OBLIGATORI

No hi ha normativa de compliment obligatori.

BB - MATERIALS PER A PROTECCIONS I SENYALITZACIÓ

BBB - SENYALITZACIÓ VERTICAL EXTERIOR

BBB1- - RÈTOL ADHESIU

0.- ELEMENTS QUE CONTEMPLA EL PLEC

BBB1-19N1.

Plec de condicions

1.- DEFINICIÓ I CONDICIONS DELS ELEMENTS

Senyalització que referida a un objecte, activitat o situació determinades, proporcioni una indicació o una obligació relativa a la seguretat o la salut en el treball mitjançant un senyal en forma de plafó, un color, un senyal lluminós o acústic, una comunicació verbal o un senyal gesticular, segons procedeixi.
CONDICIONS GENERALS:
La senyalització de seguretat es caracteritza per cridar ràpidament l'atenció sobre la circumstància a ressaltar, facilitant la seva immediata identificació per part del destinatari. La seva finalitat és la d'indicar les relacions causa-efecte entre el medi

ambient de treball i la persona.
La senyalització de seguretat pot tenir característiques diferents, així doncs, podem classificar-la de la següent forma:
- Senyal de prohibició: Un senyal que prohibeix un comportament susceptible de provocar un perill.
- Senyal d'advertència: Un senyal que adverteix d'un risc o perill.
- Senyal d'obligació: Un senyal que obliga a un comportament determinat.
- Senyal de salvament o de socors: Un senyal que proporciona indicacions relatives a les sortides de socors, als primers auxilis o als dispositius de salvament.
- Senyal indicativa: Un senyal que proporciona altres informacions distintes a les anteriors.
- Senyal en forma de plafó: Un senyal que, per la combinació d'una forma geomètrica, de colors i d'un símbol o pictograma, proporciona una determinada informació, la visibilitat de la qual està assegurada per una il·luminació de suficient intensitat.
- Senyal addicional: Un senyal utilitzada junt a un altre senyal en forma de plafó i que facilita informacions complementàries.
- Color de seguretat: Un color al qual s'atribueix una significació determinada en relació amb la seguretat i salut en el treball.
- Símbol o pictograma: Una imatge que descriu una situació o obliga a un comportament determinat, utilitzada sobre un senyal en forma de plafó o sobre una superfície lluminosa.
- Senyal complementària de "risc permanent": Bandes obliqües (60º) grogues i negres (al 50%) en contorns i perímetres de buits, pilars, cantonades, molls de descàrrega i parts sortints d'equips mòbils.

ELECCIÓ:
Les condicions bàsiques d'eficàcia en l'elecció del tipus de senyalització de seguretat a utilitzar s'han de centrar en:
- Atraure l'atenció del destinatari.
- Donar a conèixer el missatge amb suficient antelació.
- Facilitar la suficient informació de forma que en cada cas concret se sàpiga com actuar.
- Que existeixi la possibilitat real de posar en pràctica allò que s'ha indicat.
- La senyalització ha de ser percebuda, compresa i interpretada en un temps inferior al necessari perquè el destinatari entri en contacte amb el perill.
- Les disposicions mínimes relatives a les diverses senyalitzacions de seguretat estan especificades a l'Annex VII del RD 485/1997, de 14 d'abril, amb els següents epígrafs de referència:
    - Riscos, prohibicions i obligacions.
    - Riscos de caigudes, xocs i cops.
    - Vies de circulació.
    - Canonades, recipients i àrees d'emmagatzematge de substàncies i preparats perillosos.
    - Equips de protecció contra incendis.
    - Mitjans i equips de salvament i socors.
    - Situacions d'emergència.
    - Maniobres perilloses.

2.- CONDICIONS DE SUBMINISTRAMENT I EMMAGATZEMATGE

SUBMINISTRAMENT I EMMAGATZEMATGE:
Es seguiran les recomanacions d'emmagatzematge i atenció, fixats pel fabricant i la DGT.
Es reemplaçaran els elements, es netejaran, es farà un manteniment i es col·locaran en el lloc assignat, seguint les instruccions del fabricant i la DGT.
S'emmagatzemaran en compartiments amplis i secs, amb temperatures compreses entre 15 i 25 ºC.
Els estocs i les entregues estaran documentades i custodiades, amb justificant de recepció i rebut, per un responsable delegat per l'empresa.
La vida útil dels senyals i abalisaments és limitada, degut tant al seu desgast prematur per l'ús, com a actuacions de vandalisme o atemptat patrimonial, amb independència que hagin estat o no utilitzades.

3.- UNITAT I CRITERI D'AMIDAMENT

Unitat mesurada segons especificacions de la DT.

4.- NORMATIVA DE COMPLIMENT OBLIGATORI

Ley 31/1995, de 8 de noviembre, de prevención de riesgos laborales.
Real Decreto 485/1997, de 14 de abril, sobre disposiciones mínimas en materia de señalización

de seguridad y salud en el trabajo.
Real Decreto 363/1995, de 10 de marzo, por la que se aprueba el reglamento sobre notificación de sustancias nuevas y clasificación, envasado y etiquetado de sustancias peligrosas.
Orden de 31 de agosto de 1987 sobre señalización, balizamiento, defensa, limpieza y terminación de obras fijas en vías fuera de poblado.
UNE 23033-1:1981 Seguridad contra incendios. Señalización.
Real Decreto 842/2002 de 2 de agosto, por el que se aprueba el Reglamento Electrotécnico de Baja Tensión. REBT 2002.
UNE 77204:1998 Calidad del aire. Aspectos generales. Vocabulario.
UNE 1063:1959 Caracterización de las tuberias en los dibujos e instalaciones industriales.
DIN 2403:1984 Identification of pipelines according to the fluid conveyed.
UNE-EN 60073:1997 Principios básicos y de seguridad para interfaces hombre-máquina, el marcado y la identificación. Principios de codificación para dispositivos indicadores y actuadores.
UNE-EN 60204-1:1999 Seguridad de las máquinas. Equipo eléctrico de las máquinas. Parte 1: Requisitos generales.

BB - MATERIALS PER A PROTECCIONS I SENYALITZACIÓ

BBB - SENYALITZACIÓ VERTICAL EXTERIOR

BBB6- - SENYAL INDICATIVA

0.- ELEMENTS QUE CONTEMPLA EL PLEC

BBB6-CW2W.

Plec de condicions

1.- DEFINICIÓ I CONDICIONS DELS ELEMENTS

Senyalització que referida a un objecte, activitat o situació determinades, proporcioni una indicació o una obligació relativa a la seguretat o la salut en el treball mitjançant un senyal en forma de plafó, un color, un senyal lluminós o acústic, una comunicació verbal o un senyal gesticular, segons procedeixi.
CONDICIONS GENERALS:
La senyalització de seguretat es caracteritza per cridar ràpidament l'atenció sobre la circumstància a ressaltar, facilitant la seva immediata identificació per part del destinatari. La seva finalitat és la d'indicar les relacions causa-efecte entre el medi ambient de treball i la persona.
La senyalització de seguretat pot tenir característiques diferents, així doncs, podem classificar-la de la següent forma:
- Senyal de prohibició: Un senyal que prohibeix un comportament susceptible de provocar un perill.
- Senyal d'advertència: Un senyal que adverteix d'un risc o perill.
- Senyal d'obligació: Un senyal que obliga a un comportament determinat.
- Senyal de salvament o de socors: Un senyal que proporciona indicacions relatives a les sortides de socors, als primers auxilis o als dispositius de salvament.
- Senyal indicativa: Un senyal que proporciona altres informacions distintes a les anteriors.
- Senyal en forma de plafó: Un senyal que, per la combinació d'una forma geomètrica, de colors i d'un símbol o pictograma, proporciona una determinada informació, la visibilitat de la qual està assegurada per una il·luminació de suficient intensitat.
- Senyal addicional: Un senyal utilitzada junt a un altre senyal en forma de plafó i que facilita informacions complementàries.
- Color de seguretat: Un color al qual s'atribueix una significació determinada en relació amb la seguretat i salut en el treball.
- Símbol o pictograma: Una imatge que descriu una situació o obliga a un comportament determinat, utilitzada sobre un senyal en forma de plafó o sobre una superfície lluminosa.
- Senyal complementària de "risc permanent": Bandes obliqües (60º) grogues i negres (al 50%) en contorns i perímetres de buits, pilars, cantonades, molls de descàrrega i parts sortints d'equips mòbils.

ELECCIÓ:
Les condicions bàsiques d'eficàcia en l'elecció del tipus de senyalització de seguretat a utilitzar s'han de centrar en:
- Atraure l'atenció del destinatari.
- Donar a conèixer el missatge amb suficient antelació.
- Facilitar la suficient informació de forma que en cada cas concret se sàpiga com actuar.
- Que existeixi la possibilitat real de posar en pràctica allò que s'ha indicat.
- La senyalització ha de ser percebuda, compresa i interpretada en un temps inferior al necessari perquè el destinatari entri en contacte amb el perill.
- Les disposicions mínimes relatives a les diverses senyalitzacions de seguretat estan especificades a l'Annex VII del RD 485/1997, de 14 d'abril, amb els següents epígrafs de referència:
    - Riscos, prohibicions i obligacions.
    - Riscos de caigudes, xocs i cops.
    - Vies de circulació.
    - Canonades, recipients i àrees d'emmagatzematge de substàncies i preparats perillosos.
    - Equips de protecció contra incendis.
    - Mitjans i equips de salvament i socors.
    - Situacions d'emergència.
    - Maniobres perilloses.

2.- CONDICIONS DE SUBMINISTRAMENT I EMMAGATZEMATGE

SUBMINISTRAMENT I EMMAGATZEMATGE:
Es seguiran les recomanacions d'emmagatzematge i atenció, fixats pel fabricant i la DGT.
Es reemplaçaran els elements, es netejaran, es farà un manteniment i es col·locaran en el lloc assignat, seguint les instruccions del fabricant i la DGT.
S'emmagatzemaran en compartiments amplis i secs, amb temperatures compreses entre 15 i 25 ºC.
Els estocs i les entregues estaran documentades i custodiades, amb justificant de recepció i rebut, per un responsable delegat per l'empresa.
La vida útil dels senyals i abalisaments és limitada, degut tant al seu desgast prematur per l'ús, com a actuacions de vandalisme o atemptat patrimonial, amb independència que hagin estat o no utilitzades.

3.- UNITAT I CRITERI D'AMIDAMENT

Unitat mesurada segons especificacions de la DT.

4.- NORMATIVA DE COMPLIMENT OBLIGATORI

Ley 31/1995, de 8 de noviembre, de prevención de riesgos laborales.
Real Decreto 485/1997, de 14 de abril, sobre disposiciones mínimas en materia de señalización de seguridad y salud en el trabajo.
Real Decreto 363/1995, de 10 de marzo, por la que se aprueba el reglamento sobre notificación de sustancias nuevas y clasificación, envasado y etiquetado de sustancias peligrosas.
Orden de 31 de agosto de 1987 sobre señalización, balizamiento, defensa, limpieza y terminación de obras fijas en vías fuera de poblado.
UNE 23033-1:1981 Seguridad contra incendios. Señalización.
Real Decreto 842/2002 de 2 de agosto, por el que se aprueba el Reglamento Electrotécnico de Baja Tensión. REBT 2002.
UNE 77204:1998 Calidad del aire. Aspectos generales. Vocabulario.
UNE 1063:1959 Caracterización de las tuberias en los dibujos e instalaciones industriales.
DIN 2403:1984 Identification of pipelines according to the fluid conveyed.
UNE-EN 60073:1997 Principios básicos y de seguridad para interfaces hombre-máquina, el marcado y la identificación. Principios de codificación para dispositivos indicadores y actuadores.
UNE-EN 60204-1:1999 Seguridad de las máquinas. Equipo eléctrico de las máquinas. Parte 1: Requisitos generales.

BB - MATERIALS PER A PROTECCIONS I SENYALITZACIÓ

BBB - SENYALITZACIÓ VERTICAL EXTERIOR

BBB7- - SENYAL MANUAL PER A SENYALISTA

0.- ELEMENTS QUE CONTEMPLA EL PLEC

BBB7-19LZ.

Plec de condicions

1.- DEFINICIÓ I CONDICIONS DELS ELEMENTS

Senyalització que referida a un objecte, activitat o situació determinades, proporcioni una indicació o una obligació relativa a la seguretat o la salut en el treball mitjançant un senyal en forma de plafó, un color, un senyal lluminós o acústic, una comunicació verbal o un senyal gesticular, segons procedeixi.
CONDICIONS GENERALS:
La senyalització de seguretat es caracteritza per cridar ràpidament l'atenció sobre la circumstància a ressaltar, facilitant la seva immediata identificació per part del destinatari. La seva finalitat és la d'indicar les relacions causa-efecte entre el medi ambient de treball i la persona.
La senyalització de seguretat pot tenir característiques diferents, així doncs, podem classificar-la de la següent forma:
- Senyal de prohibició: Un senyal que prohibeix un comportament susceptible de provocar un perill.
- Senyal d'advertència: Un senyal que adverteix d'un risc o perill.
- Senyal d'obligació: Un senyal que obliga a un comportament determinat.
- Senyal de salvament o de socors: Un senyal que proporciona indicacions relatives a les sortides de socors, als primers auxilis o als dispositius de salvament.
- Senyal indicativa: Un senyal que proporciona altres informacions distintes a les anteriors.
- Senyal en forma de plafó: Un senyal que, per la combinació d'una forma geomètrica, de colors i d'un símbol o pictograma, proporciona una determinada informació, la visibilitat de la qual està assegurada per una il·luminació de suficient intensitat.
- Senyal addicional: Un senyal utilitzada junt a un altre senyal en forma de plafó i que facilita informacions complementàries.
- Color de seguretat: Un color al qual s'atribueix una significació determinada en relació amb la seguretat i salut en el treball.
- Símbol o pictograma: Una imatge que descriu una situació o obliga a un comportament determinat, utilitzada sobre un senyal en forma de plafó o sobre una superfície lluminosa.
- Senyal complementària de "risc permanent": Bandes obliqües (60º) grogues i negres (al 50%) en contorns i perímetres de buits, pilars, cantonades, molls de descàrrega i parts sortints d'equips mòbils.
ELECCIÓ:
Les condicions bàsiques d'eficàcia en l'elecció del tipus de senyalització de seguretat a utilitzar s'han de centrar en:
- Atraure l'atenció del destinatari.
- Donar a conèixer el missatge amb suficient antelació.
- Facilitar la suficient informació de forma que en cada cas concret se sàpiga com actuar.
- Que existeixi la possibilitat real de posar en pràctica allò que s'ha indicat.
- La senyalització ha de ser percebuda, compresa i interpretada en un temps inferior al necessari perquè el destinatari entri en contacte amb el perill.
- Les disposicions mínimes relatives a les diverses senyalitzacions de seguretat estan especificades a l'Annex VII del RD 485/1997, de 14 d'abril, amb els següents epígrafs de referència:
    - Riscos, prohibicions i obligacions.
    - Riscos de caigudes, xocs i cops.
    - Vies de circulació.
    - Canonades, recipients i àrees d'emmagatzematge de substàncies i preparats perillosos.
    - Equips de protecció contra incendis.
    - Mitjans i equips de salvament i socors.
    - Situacions d'emergència.
    - Maniobres perilloses.

2.- CONDICIONS DE SUBMINISTRAMENT I EMMAGATZEMATGE

SUBMINISTRAMENT I EMMAGATZEMATGE:
Es seguiran les recomanacions d'emmagatzematge i atenció, fixats pel fabricant i la DGT.
Es reemplaçaran els elements, es netejaran, es farà un manteniment i es col·locaran en el lloc assignat, seguint les instruccions del fabricant i la DGT.
S'emmagatzemaran en compartiments amplis i secs, amb temperatures compreses entre 15 i 25 ºC.
Els estocs i les entregues estaran documentades i custodiades, amb justificant de recepció i rebut, per un responsable delegat per l'empresa.
La vida útil dels senyals i abalisaments és limitada, degut tant al seu desgast prematur per l'ús, com a actuacions de vandalisme o atemptat patrimonial, amb independència que hagin estat o no utilitzades.

3.- UNITAT I CRITERI D'AMIDAMENT

Unitat mesurada segons especificacions de la DT.

4.- NORMATIVA DE COMPLIMENT OBLIGATORI

Ley 31/1995, de 8 de noviembre, de prevención de riesgos laborales.
Real Decreto 485/1997, de 14 de abril, sobre disposiciones mínimas en materia de señalización de seguridad y salud en el trabajo.
Real Decreto 363/1995, de 10 de marzo, por la que se aprueba el reglamento sobre notificación de sustancias nuevas y clasificación, envasado y etiquetado de sustancias peligrosas.
Orden de 31 de agosto de 1987 sobre señalización, balizamiento, defensa, limpieza y terminación de obras fijas en vías fuera de poblado.
UNE 23033-1:1981 Seguridad contra incendios. Señalización.
Real Decreto 842/2002 de 2 de agosto, por el que se aprueba el Reglamento Electrotécnico de Baja Tensión. REBT 2002.
UNE 77204:1998 Calidad del aire. Aspectos generales. Vocabulario.
UNE 1063:1959 Caracterización de las tuberias en los dibujos e instalaciones industriales.
DIN 2403:1984 Identification of pipelines according to the fluid conveyed.
UNE-EN 60073:1997 Principios básicos y de seguridad para interfaces hombre-máquina, el marcado y la identificación. Principios de codificación para dispositivos indicadores y actuadores.
UNE-EN 60204-1:1999 Seguridad de las máquinas. Equipo eléctrico de las máquinas. Parte 1: Requisitos generales.

BB - MATERIALS PER A PROTECCIONS I SENYALITZACIÓ

BBC - ABALISAMENT

BBC6- - CINTA D'ABALISAMENT

0.- ELEMENTS QUE CONTEMPLA EL PLEC

BBC6-0R90.

Plec de condicions

1.- DEFINICIÓ I CONDICIONS DELS ELEMENTS

Materials per a reforç visual de la senyalització provisional d'obres en carreteres, amb la finalitat que siguin fàcilment perceptibles pels conductors els límits de les obres i els canvis de circulació que aquestes puguin provocar.
S'han considerat els elements següents:
- Con de plàstic reflector
- Tetrapode de plàstic reflector
- Piqueta de jalonament amb peça reflectora

- Cinta d'abalisament reflectora o no
- Garlanda reflectora
- Garlanda lluminosa
- Llum amb làmpada intermitent o llampegant
- Tanca metàl·lica, móbil
- Barrera de PVC injectat, amb dipòsit d'aigua de llast
- Fita

CARACTERÍSTIQUES GENERALS:
El material ha de ser resistent als cops i a les condicions ambientals desfavorables.
Les dimensions del senyal i les característiques colorimètriques i fotomètriques han de garantir la bona visibilitat i comprensió.
La part reflectora ha de ser capaç de reflectir la major part de llum incident.
CON I TETRAPODE DE PLASTIC:
Han de tenir una o dues bandes reflectants d'alta intensitat, unides al plàstic
Ha de tenir una base de dimensions suficients per garantir l'estabilitat del con i la seva col·locació en posició vertical.
LLUMS:
Ha de disposar d'un interruptor per activar o desactivar el seu funcionament.
Les bateries han d'estar allotjades en un departament estanc.
L'allotjament de les bateries i de la làmpada, han de ser fàcilment accessible per a permetre el seu recanvi.
La llum emesa pel senyal ha de produir un contrast lluminòs adequat a l'entorn a on va destinada, en funció de les condicions d'us previstes. La intensitat ha de garantir la seva percepció inclus en condicions climàtiques desfavorables (pluja, boira, etc.), sense produir enlluernaments.
Els lents han de ser resistents als cops.
PIQUETA:
La peça reflectora ha d'estar sòlidament unida al pal de suport.
L'extrem del suport ha de permetre la seva fixació per clavament.
CINTA:
Ha de ser autoadhesiva. La qualitat de l'adhesiu ha de garantir el nivell fixació suficient sobre el suport a la que va destinada.
La superfície ha de ser llisa i uniforme, sense defectes que puguin perjudicar la percepció de la senyal.
El color ha de contrastar amb el color del suport al que va destinat.
GARNALDA:
Ha d'estar formada per plaques de xapa amb bandes reflectores, unides entre elles per una corda.
La superfície de les plaques ha de ser llisa i uniforme, sense defectes que puguin perjudicar la percepció de la senyal.
La distància entre plaques ha de ser regular.
La corda no ha de tenir defectes que puguin perjudicar la subjecció de les plaques.
TANCA MOBIL METAL.LICA
Tanca mòbil d'acer galvanitzat formada per bastidor i malla electrosoldada.
Ha de tenir la superfície llisa i uniforme.
No ha de tenir cops, porus ni d'altres deformacions o defectes superficials que puguin perjudicar el seu funcionament correcte.
La malla ha d'estar fixada al bastidor i sense guerxaments.
Els perfils i la malla han de ser d'acer galvanitzat en calent per un procés d'immersió contínua.
El recobriment de zinc ha de ser homogeni i continu a tota la superfície. No ha de tenir esquerdes, exfoliacions ni despreniments del recobriment.
Protecció de la galvanització: >= 385 g/m2
Protecció de la galvanització a les soldadures: >= 345 g/m2
Puresa del zinc: >= 98,5%
Toleràncies:
- Rectitud d'arestes: ± 2 mm/m
- Planor: ± 1 mm/m
- Angles: ± 1 mm

BARRERA DE PVC:
Ha de tenir una base de dimensions suficients per garantir l'estabilitat del elements que formen la barrera i la seva col·locació en posició vertical.

2.- CONDICIONS DE SUBMINISTRAMENT I EMMAGATZEMATGE

CON, TETRAPODE, PIQUETA, GARLANDA, FITA:

Subministrament: Embalat, de manera que no s'alterin les seves característiques.
Emmagatzematge: En el propi embalatge, de manera que no s'alterin les seves característiques.
LLUMS:
Subministrament: Empaquetats en caixes, de manera que no s'alterin les seves característiques.
A l'exterior hi ha d'haver el nombre d'unitats que conté.
Ha d'anar acompanyat amb les instruccions d'utilització i manteniment.
Emmagatzematge: En el propi embalatge, de manera que no s'alterin les seves característiques.
TANCA MOBIL METAL.LICA
Subministrament: Amb els elements que calguin per tal d'assegurar el seu escairat, rectitud i planor.
Emmagatzematge: Protegit de les pluges, els focus d'humitat i les zones on pugui rebre impactes. No ha d'estar en contacte amb el terra.

3.- UNITAT I CRITERI D'AMIDAMENT

Unitat d'amidament: la indicada a la descripció de l'element
Criteri d'amidament: quantitat necessària subministrada a l'obra

4.- NORMATIVA DE COMPLIMENT OBLIGATORI

* Orden de 31 de agosto de 1987 sobre señalización, balizamiento, defensa, limpieza y terminación de obras fijas en vías fuera de poblado.
* UNE-EN 12352:2000 Equipamiento de regulación del tráfico. Dispositivos luminosos de advertencia de peligro y balizamiento.

BB - MATERIALS PER A PROTECCIONS I SENYALITZACIÓ

BBC - ABALISAMENT

BBC7- - CON D'ABALISAMENT

0.- ELEMENTS QUE CONTEMPLA EL PLEC

BBC7-0R8R.

Plec de condicions

1.- DEFINICIÓ I CONDICIONS DELS ELEMENTS

Materials per a reforç visual de la senyalització provisional d'obres en carreteres, amb la finalitat que siguin fàcilment perceptibles pels conductors els límits de les obres i els canvis de circulació que aquestes puguin provocar.
S'han considerat els elements següents:
- Con de plàstic reflector
- Tetrapode de plàstic reflector
- Piqueta de jalonament amb peça reflectora
- Cinta d'abalisament reflectora o no
- Garlanda reflectora
- Garlanda lluminosa
- Llum amb làmpada intermitent o llampegant
- Tanca metàl·lica, móbil
- Barrera de PVC injectat, amb dipòsit d'aigua de llast
- Fita

CARACTERÍSTIQUES GENERALS:
El material ha de ser resistent als cops i a les condicions ambientals desfavorables.
Les dimensions del senyal i les característiques colorimètriques i fotomètriques han de garantir la bona visibilitat i comprensió.
La part reflectora ha de ser capaç de reflectir la major part de llum incident.

CON I TETRAPODE DE PLASTIC:
Han de tenir una o dues bandes reflectants d'alta intensitat, unides al plàstic
Ha de tenir una base de dimensions suficients per garantir l'estabilitat del con i la seva col·locació en posició vertical.
LLUMS:
Ha de disposar d'un interruptor per activar o desactivar el seu funcionament.
Les bateries han d'estar allotjades en un departament estanc.
L'allotjament de les bateries i de la làmpada, han de ser fàcilment accessible per a permetre el seu recanvi.
La llum emesa pel senyal ha de produir un contrast lluminòs adequat a l'entorn a on va destinada, en funció de les condicions d'us previstes. La intensitat ha de garantir la seva percepció inclus en condicions climàtiques desfavorables (pluja, boira, etc.), sense produir enlluernaments.
Els lents han de ser resistents als cops.
PIQUETA:
La peça reflectora ha d'estar sòlidament unida al pal de suport.
L'extrem del suport ha de permetre la seva fixació per clavament.
CINTA:
Ha de ser autoadhesiva. La qualitat de l'adhesiu ha de garantir el nivell fixació suficient sobre el suport a la que va destinada.
La superfície ha de ser llisa i uniforme, sense defectes que puguin perjudicar la percepció de la senyal.
El color ha de contrastar amb el color del suport al que va destinat.
GARNALDA:
Ha d'estar formada per plaques de xapa amb bandes reflectores, unides entre elles per una corda.
La superfície de les plaques ha de ser llisa i uniforme, sense defectes que puguin perjudicar la percepció de la senyal.
La distància entre plaques ha de ser regular.
La corda no ha de tenir defectes que puguin perjudicar la subjecció de les plaques.
TANCA MOBIL METAL.LICA
Tanca mòbil d'acer galvanitzat formada per bastidor i malla electrosoldada.
Ha de tenir la superfície llisa i uniforme.
No ha de tenir cops, porus ni d'altres deformacions o defectes superficials que puguin perjudicar el seu funcionament correcte.
La malla ha d'estar fixada al bastidor i sense guerxaments.
Els perfils i la malla han de ser d'acer galvanitzat en calent per un procés d'immersió contínua.
El recobriment de zinc ha de ser homogeni i continu a tota la superfície. No ha de tenir esquerdes, exfoliacions ni despreniments del recobriment.
Protecció de la galvanització: >= 385 g/m2
Protecció de la galvanització a les soldadures: >= 345 g/m2
Puresa del zinc: >= 98,5%
Toleràncies:
- Rectitud d'arestes: ± 2 mm/m
- Planor: ± 1 mm/m
- Angles: ± 1 mm
BARRERA DE PVC:
Ha de tenir una base de dimensions suficients per garantir l'estabilitat del elements que formen la barrera i la seva col·locació en posició vertical.

2.- CONDICIONS DE SUBMINISTRAMENT I EMMAGATZEMATGE

CON, TETRAPODE, PIQUETA, GARLANDA, FITA:
Subministrament: Embalat, de manera que no s'alterin les seves característiques.
Emmagatzematge: En el propi embalatge, de manera que no s'alterin les seves característiques.
LLUMS:
Subministrament: Empaquetats en caixes, de manera que no s'alterin les seves característiques.
A l'exterior hi ha d'haver el nombre d'unitats que conté.
Ha d'anar acompanyat amb les instruccions d'utilització i manteniment.
Emmagatzematge: En el propi embalatge, de manera que no s'alterin les seves característiques.
TANCA MOBIL METAL.LICA
Subministrament: Amb els elements que calguin per tal d'assegurar el seu escairat, rectitud i planor.
Emmagatzematge: Protegit de les pluges, els focus d'humitat i les zones on pugui rebre impactes. No ha d'estar en contacte amb el terra.

3.- UNITAT I CRITERI D'AMIDAMENT

Unitat d'amidament: la indicada a la descripció de l'element
Criteri d'amidament: quantitat necessària subministrada a l'obra

4.- NORMATIVA DE COMPLIMENT OBLIGATORI

* Orden de 31 de agosto de 1987 sobre señalización, balizamiento, defensa, limpieza y terminación de obras fijas en vías fuera de poblado.
* UNE-EN 12352:2000 Equipamiento de regulación del tráfico. Dispositivos luminosos de advertencia de peligro y balizamiento.

BB - MATERIALS PER A PROTECCIONS I SENYALITZACIÓ

BBC - ABALISAMENT

BBCI- - TANCA D'ABALISAMENT

0.- ELEMENTS QUE CONTEMPLA EL PLEC

BBCI-0R99.

Plec de condicions

1.- DEFINICIÓ I CONDICIONS DELS ELEMENTS

Materials per a reforç visual de la senyalització provisional d'obres en carreteres, amb la finalitat que siguin fàcilment perceptibles pels conductors els límits de les obres i els canvis de circulació que aquestes puguin provocar.
S'han considerat els elements següents:
- Con de plàstic reflector
- Tetrapode de plàstic reflector
- Piqueta de jalonament amb peça reflectora
- Cinta d'abalisament reflectora o no
- Garlanda reflectora
- Garlanda lluminosa
- Llum amb làmpada intermitent o llampegant
- Tanca metàl·lica, mòbil
- Barrera de PVC injectat, amb dipòsit d'aigua de llast
- Fita

CARACTERÍSTIQUES GENERALS:
El material ha de ser resistent als cops i a les condicions ambientals desfavorables.
Les dimensions del senyal i les característiques colorimètriques i fotomètriques han de garantir la bona visibilitat i comprensió.
La part reflectora ha de ser capaç de reflectir la major part de llum incident.
CON I TETRAPODE DE PLASTIC:
Han de tenir una o dues bandes reflectants d'alta intensitat, unides al plàstic
Ha de tenir una base de dimensions suficients per garantir l'estabilitat del con i la seva col·locació en posició vertical.
LLUMS:
Ha de disposar d'un interruptor per activar o desactivar el seu funcionament.
Les bateries han d'estar allotjades en un departament estanc.
L'allotjament de les bateries i de la làmpada, han de ser fàcilment accessible per a permetre el seu recanvi.
La llum emesa pel senyal ha de produir un contrast lluminòs adequat a l'entorn a on va destinada, en funció de les condicions d'us previstes. La intensitat ha de garantir la seva percepció inclus en condicions climàtiques desfavorables (pluja, boira, etc.), sense produir

enlluernaments.
Els lents han de ser resistents als cops.
PIQUETA:
La peça reflectora ha d'estar sòlidament unida al pal de suport.
L'extrem del suport ha de permetre la seva fixació per clavament.
CINTA:
Ha de ser autoadhesiva. La qualitat de l'adhesiu ha de garantir el nivell fixació suficient sobre el suport a la que va destinada.
La superfície ha de ser llisa i uniforme, sense defectes que puguin perjudicar la percepció de la senyal.
El color ha de contrastar amb el color del suport al que va destinat.
GARNALDA:
Ha d'estar formada per plaques de xapa amb bandes reflectores, unides entre elles per una corda.
La superfície de les plaques ha de ser llisa i uniforme, sense defectes que puguin perjudicar la percepció de la senyal.
La distància entre plaques ha de ser regular.
La corda no ha de tenir defectes que puguin perjudicar la subjecció de les plaques.
TANCA MOBIL METAL.LICA
Tanca mòbil d'acer galvanitzat formada per bastidor i malla electrosoldada.
Ha de tenir la superfície llisa i uniforme.
No ha de tenir cops, porus ni d'altres deformacions o defectes superficials que puguin perjudicar el seu funcionament correcte.
La malla ha d'estar fixada al bastidor i sense guerxaments.
Els perfils i la malla han de ser d'acer galvanitzat en calent per un procés d'immersió contínua.
El recobriment de zinc ha de ser homogeni i continu a tota la superfície. No ha de tenir esquerdes, exfoliacions ni despreniments del recobriment.
Protecció de la galvanització: >= 385 g/m2
Protecció de la galvanització a les soldadures: >= 345 g/m2
Puresa del zinc: >= 98,5%
Toleràncies:
- Rectitud d'arestes: ± 2 mm/m
- Planor: ± 1 mm/m
- Angles: ± 1 mm
BARRERA DE PVC:
Ha de tenir una base de dimensions suficients per garantir l'estabilitat del elements que formen la barrera i la seva col·locació en posició vertical.

2.- CONDICIONS DE SUBMINISTRAMENT I EMMAGATZEMATGE

CON, TETRAPODE, PIQUETA, GARLANDA, FITA:
Subministrament: Embalat, de manera que no s'alterin les seves característiques.
Emmagatzematge: En el propi embalatge, de manera que no s'alterin les seves característiques.
LLUMS:
Subministrament: Empaquetats en caixes, de manera que no s'alterin les seves característiques.
A l'exterior hi ha d'haver el nombre d'unitats que conté.
Ha d'anar acompanyat amb les instruccions d'utilització i manteniment.
Emmagatzematge: En el propi embalatge, de manera que no s'alterin les seves característiques.
TANCA MOBIL METAL.LICA
Subministrament: Amb els elements que calguin per tal d'assegurar el seu escairat, rectitud i planor.
Emmagatzematge: Protegit de les pluges, els focus d'humitat i les zones on pugui rebre impactes. No ha d'estar en contacte amb el terra.

3.- UNITAT I CRITERI D'AMIDAMENT

Unitat d'amidament: la indicada a la descripció de l'element
Criteri d'amidament: quantitat necessària subministrada a l'obra

4.- NORMATIVA DE COMPLIMENT OBLIGATORI

* Orden de 31 de agosto de 1987 sobre señalización, balizamiento, defensa, limpieza y terminación de obras fijas en vías fuera de poblado.

* UNE-EN 12352:2000 Equipamiento de regulación del tráfico. Dispositivos luminosos de advertencia de peligro y balizamiento.

BM - MATERIALS PER A INSTAL·LACIONS CONTRA INCENDIS, PROTECCIÓ CONTRA DESCÀRREGUES ATMOSFÈRIQUES I SEGURE TAT

BM3 - EXTINTORS

BM33- - EXTINTOR MANUAL

0.- ELEMENTS QUE CONTEMPLA EL PLEC

BM33-0T4T.

Plec de condicions

1.- DEFINICIÓ I CONDICIONS DELS ELEMENTS

Aparell autónom que conté un agent extintor que pot esser projectat i dirigit sobre un foc per l'acció d'una pressió interna. Son extintors manuals els que han estat dissenyats per a utilitzar-se a ma o transportat, i que en condicions de funcionament te una massa menor o igual a 20 kg.
CARACTERÍSTIQUES GENERALS:
El fabricant, o l'importador en el seu cas, han de garantir que l'extintor correspon a un tipus registrat davant l'Administració i que disposa d'un certificat estes per un organisme de control facultat per a l'aplicació del Reglament d'Aparells a Pressió, que acrediti que l'extintor correspon plenament al del projecte presentat per a registrar el tipus.
Ha de portar una placa oficial, fixada de forma permanent, on s'ha de gravar:
- Indicació de l'administració que fa el control
- La pressió de disseny (pressió màxima de servei)
- El nombre de registre de l'aparell
- La data de la primera prova i la marca de qui la realitzà
- Els espais lliures per a proves successives

2.- CONDICIONS DE SUBMINISTRAMENT I EMMAGATZEMATGE

Subministrament: Per unitats, en funda de plàstic.
Emmagatzematge: En llocs protegits de la intempèrie i d'impactes.

3.- UNITAT I CRITERI D'AMIDAMENT

Unitat d'amidament: la indicada a la descripció de l'element
Criteri d'amidament: quantitat necessària subministrada a l'obra

4.- NORMATIVA DE COMPLIMENT OBLIGATORI

Real Decreto 513/2017, de 22 de mayo, por el que se aprueba el Reglamento de instalaciones de protección contra incendios.
Corrección de errores del Real Decreto 513/2017, de 22 de mayo, por el que se aprueba el Reglamento de instalaciones de protección contra incendios.
Real Decreto 709/2015, de 24 de julio, por el que se establecen los requisitos esenciales de seguridad para la comercialización de los equipos a presión.

5.- CONDICIONS DE CONTROL DE RECEPCIÓ

CONDICIONS DE MARCATGE I CONTROL DE LA DOCUMENTACIÓ:

El cos de l'extintor ha de portar una etiqueta amb les dades següents:
- Nom o raó social del fabricant o importador que ha registrat el tipus al que correspon l'extintor
- Temperatura màxima i mínima de servei
- Productes continguts i quantitat dels mateixos
- Eficàcia per a extintors portàtils d'acord amb la norma UNE 23-110
- Tipus de focs per als que no pot utilitzar-se l'extintor
- Instruccions d'utilització
- Data i contrasenya corresponents al registre de tipus

OPERACIONS DE CONTROL:
Les tasques de control a realitzar són les següents:
- Sol·licitar al fabricant el certificat del compliment de les exigències establertes al Reglament d'Instal·lacions de protecció contra incendis dels equips i materials emprats.
- Sol·licitar a l'empresa instal·ladora/mantenidora, certificat final conforme la instal·lació s'ha executat segons normatives d'aplicació.
- Control de la documentació tècnica subministrada.
- Control de l'emmagatzematge d'extintors en obra fins a la seva col·locació.
- Control final d'identificació de material i lloc d'emplaçament
- Comprovar que els extintors compleixen els requisits especificats en projecte, s'ha de verificar:
    - Aprovació de tipus per la Direcció General d'Indústries siderometal·lúrgiques i la placa de timbre de la Delegació o els Serveis Territorials Autònoms d'Indústria.
    - Dades placa de disseny :
        - Pressió màxima de servei (disseny)
        - nº placa
        - Data 1a Prova i successives
    - Dades etiqueta de característiques:
        - Nom del fabricant importador
        - Temperatura màxima i mínima de servei
        - Productes continguts i quantitat d'equips
        - Eficàcia de l'extintor (Norma UNE 23110)
        - Tipus de foc amb el que no es pot utilitzar
        - Instruccions funcionament
- Realització d'informe amb els resultats del control efectuat.

CRITERIS DE PRESA DE MOSTRES:
S'ha de realitzar el control de tots els extintors que es rebin a obra.
INTERPRETACIÓ DE RESULTATS I ACTUACIONS EN CAS D'INCOMPLIMENT:
Un cop realitzat el control dels materials, totes les anomalies, incompliment de les especificacions, desviacions del projecte i variacions del què s'ha contractat amb l'empresa instal·ladora, s'ha de comunicar a DF, que haurà de decidir la substitució total o parcial del material rebut.

BM - MATERIALS PER A INSTAL·LACIONS CONTRA INCENDIS, PROTECCIÓ CONTRA DESCÀRREGUES ATMOSFÈRIQUES I SEGURE TAT

BMY - PARTS PROPORCIONALS D'ELEMENTS ESPECIALS PER A INSTAL·LACIONS CONTRA INCENDIS

BMY3- - PART PROPORCIONAL D'ELEMENTS ESPECIALS PER A EXTINTORS

0.- ELEMENTS QUE CONTEMPLA EL PLEC

BMY3-0TC8.

Plec de condicions

1.- DEFINICIÓ I CONDICIONS DELS ELEMENTS

Accessoris per a instal·lacions de protecció contra incendis.
S'han considerat els elements següents:
- Part proporcional d'elements especials per a extintors.

CARACTERÍSTIQUES GENERALS:
El material i les seves característiques han de ser adequats per a la instal·lació i no han de fer disminuir, en cap cas, la seva qualitat i bon funcionament.

2.- CONDICIONS DE SUBMINISTRAMENT I EMMAGATZEMATGE

Subministrament: A l'albarà de lliurament han de constar les característiques d'identificació següents:
- Material
- Tipus
- Diàmetre o d'altres dimensions

Emmagatzematge: En llocs protegits contra els impactes, la pluja, les humitats i dels raigs del sol.

3.- UNITAT I CRITERI D'AMIDAMENT

Unitat composada pel conjunt d'elements especials necessaris per al muntatge d'un element.

4.- NORMATIVA DE COMPLIMENT OBLIGATORI

Resolució de 22 de març de 1995, de designació del laboratori general d'assaigs i investigacions com a organisme de control per la certificació de productes, d'acord amb el Reial Decret 1942/1993, que aprova el reglament CPI.
Real Decreto 513/2017, de 22 de mayo, por el que se aprueba el Reglamento de instalaciones de protección contra incendios.
Corrección de errores del Real Decreto 513/2017, de 22 de mayo, por el que se aprueba el Reglamento de instalaciones de protección contra incendios.

BQ - MATERIALS PER A EQUIPAMENTS FIXOS

BQU - EQUIPAMENTS PER A PERSONAL, OFICINES I MAGATZEMS D'OBRA

BQU0- - ARMARI PER A MÒDULS PREFABRICATS D'OBRA

0.- ELEMENTS QUE CONTEMPLA EL PLEC

BQU0-0THW.

Plec de condicions

1.- DEFINICIÓ I CONDICIONS DELS ELEMENTS

Mobiliari i aparells per a mòduls prefabricats d'obra.
S'han considerat els tipus següents:
- Armari metàl·lic individual amb doble compartiment interior
- Banc de fusta per a 5 persones
- Taula de fusta amb tauler de melamina amb capacitat per a 10 persones
- Nevera elèctrica
- Planxa elèctrica per a escalfar menjars
- Recipient per a recollida d'escombraries

ARMARI METÀL·LIC:
Ha d'estar format per un cos, una placa de muntatge i una porta.
El conjunt no ha de tenir cops o defectes superficials.
El cos ha de ser de xapa d'acer plegada i soldada, protegit amb pintura anticorrosiva.
La porta ha de ser del mateix material que el cos i amb tancament per dos punts.
Ha de tenir un pany per a tancament amb clau.
Dimensions de l'armari: 0,40 x 0,50 x 1,80 m

BANC I TAULA DE FUSTA:
No s'han d'apreciar esquerdes, exfoliacions ni despreniments del recobriment.
L'acabat de fusta ha de ser de dues capes de pintura sintética, amb una capa prèvia d'emprimació.
Dimensions del banc: 3,5 x 0,4 m
Dimensions de la taula: 3,5 x 0,8 m
PLANXA ELÈCTRICA PER A ESCALFAR MENJARS:
Ha de complir les especificacions donades al R.E.B.T.
Els dispositius sota tensió elèctrica han d'estar protegits.
Han de ser de materials fàcilment netejables.
Dimensions: 60 x 45 cm
NEVERA ELÈCTRICA:
Ha de complir les especificacions donades al R.E.B.T.
Els dispositius sota tensió elèctrica han d'estar protegits.
Han de ser de materials fàcilment netejables.
Capacitat: 100 l
RECIPIENT PER A RECOLLIDA D'ESCOMBRARIES:
Han de ser de materials fàcilment netejables.
Capacitat: 100 l

2.- CONDICIONS DE SUBMINISTRAMENT I EMMAGATZEMATGE

Subministrament: Amb les proteccions necessàries perque arribi a l'obra en les condicions exigides.
Emmagatzematge: en el seu embaltge, protegit de la intempèrie, d'impactes i sense contacte directe amb el terra.

3.- UNITAT I CRITERI D'AMIDAMENT

Unitat d'amidament: la indicada a la descripció de l'element
Criteri d'amidament: quantitat necessària subministrada a l'obra

4.- NORMATIVA DE COMPLIMENT OBLIGATORI

NORMATIVA GENERAL:
Orden de 9 de marzo de 1971 por la que se aprueba la Ordenanza General de Seguridad e Higiene en el Trabajo.
NEVERA ELÈCTRICA I PLANXA ELÈCTRICA:
Real Decreto 842/2002 de 2 de agosto, por el que se aprueba el Reglamento Electrotécnico de Baja Tensión. REBT 2002.

BQ - MATERIALS PER A EQUIPAMENTS FIXOS

BQU - EQUIPAMENTS PER A PERSONAL, OFICINES I MAGATZEMS D'OBRA

BQU3- - FARMACIOLA PER A PERSONAL D'OBRA

0.- ELEMENTS QUE CONTEMPLA EL PLEC

BQU3-0TIB,BQU3-0TIC.

Plec de condicions

1.- DEFINICIÓ I CONDICIONS DELS ELEMENTS

Equipament mèdic necessari a l'obra segons l'Ordenança General de Seguretat i Higiene en el Treball.

S'han considerat els tipus següents:
- Farmaciola d'armari
- Farmaciola portàtil d'urgència
- Material sanitari per a assortir una farmaciola
- Llitera metàl·lica rígida amb base de lona, per a salvament
- Manta de cotó i fibra sintètica

CARACTERÍSTIQUES GENERALS:
Ha de complir les condicions requerides per la DF.
FARMACIOLA D'ARMARI O PORTÀTIL, I MATERIAL SANITARI DE REPOSICIÓ:
El contingut ha de ser l'establert a l'Ordenança General de Seguretat i Higiene en el Treball.
El contingut ha de ser revisat mensualment i ha de ser reposat immediatament el material utilitzat.
Ha de portar una indicació ben visible referent al seu ús.
LLITERA METÀL·LICA:
Els angles i les arestes han de ser arrodonits.
MANTA:
Dimensions: 110 x 210 cm

2.- CONDICIONS DE SUBMINISTRAMENT I EMMAGATZEMATGE

Subministrament: Per unitats, empaquetades en caixes.
Emmagatzematge: En el seu embalatge, en llocs protegits contra els impactes i la intempèrie.

3.- UNITAT I CRITERI D'AMIDAMENT

Unitat d'amidament: la indicada a la descripció de l'element
Criteri d'amidament: quantitat necessària subministrada a l'obra

4.- NORMATIVA DE COMPLIMENT OBLIGATORI

Orden de 9 de marzo de 1971 por la que se aprueba la Ordenanza General de Seguridad e Higiene en el Trabajo.

BQ - MATERIALS PER A EQUIPAMENTS FIXOS

BQU - EQUIPAMENTS PER A PERSONAL, OFICINES I MAGATZEMS D'OBRA

BQU6- - MANTA PER A EQUIPAMENT MÈDIC DE PERSONAL D'OBRA

0.- ELEMENTS QUE CONTEMPLA EL PLEC

BQU6-0TJE.

Plec de condicions

1.- DEFINICIÓ I CONDICIONS DELS ELEMENTS

Equipament mèdic necessari a l'obra segons l'Ordenança General de Seguretat i Higiene en el Treball.
S'han considerat els tipus següents:
- Farmaciola d'armari
- Farmaciola portàtil d'urgència
- Material sanitari per a assortir una farmaciola
- Llitera metàl·lica rígida amb base de lona, per a salvament
- Manta de cotó i fibra sintètica

CARACTERÍSTIQUES GENERALS:
Ha de complir les condicions requerides per la DF.

FARMACIOLA D'ARMARI O PORTÀTIL, I MATERIAL SANITARI DE REPOSICIÓ:
El contingut ha de ser l'establert a l'Ordenança General de Seguretat i Higiene en el Treball.
El contingut ha de ser revisat mensualment i ha de ser reposat immediatament el material utilitzat.
Ha de portar una indicació ben visible referent al seu ús.
LLITERA METÀL·LICA:
Els angles i les arestes han de ser arrodonits.
MANTA:
Dimensions: 110 x 210 cm

2.- CONDICIONS DE SUBMINISTRAMENT I EMMAGATZEMATGE

Subministrament: Per unitats, empaquetades en caixes.
Emmagatzematge: En el seu embalatge, en llocs protegits contra els impactes i la intempèrie.

3.- UNITAT I CRITERI D'AMIDAMENT

Unitat d'amidament: la indicada a la descripció de l'element
Criteri d'amidament: quantitat necessària subministrada a l'obra

4.- NORMATIVA DE COMPLIMENT OBLIGATORI

Orden de 9 de marzo de 1971 por la que se aprueba la Ordenanza General de Seguridad e Higiene en el Trabajo.

BQ - MATERIALS PER A EQUIPAMENTS FIXOS

BQU - EQUIPAMENTS PER A PERSONAL, OFICINES I MAGATZEMS D'OBRA

BQU8- - MÒDUL PREFABRICAT DE CABINA AMB INODOR QUÍMIC

0.- ELEMENTS QUE CONTEMPLA EL PLEC

BQU8-2RBJ.

Plec de condicions

1.- DEFINICIÓ I CONDICIONS DELS ELEMENTS

Mòduls prefabricats d'us provisional durant la realització de l'obra.
CARACTERÍSTIQUES GENERALS:
Les instal·lacions provisionals del personal d'obra s'adaptaran a les característiques especificades als articles 15 i 22 del REAL DECRETO 1627/1997, de 24 d'octubre, relatiu a les Disposicions Mínimes de Seguretat i Salut a les Obres de Construcció.
Els materials utilitzats en paviment, parament i sostre han de ser continus, llisos i impermeables, fàcilment netejables.
Ha d'estar construït de manera que l'interior quedi protegit de la pluja, neu i vent.
Ha de tenir ventilació suficient a l'exterior.
Els elements subministrats han de complir l'establert en el seu plec de condicions corresponent.
L'espai interior i els compartiments existents, en el seu cas, han de tenir les característiques i dimensió suficientss per a permetre desenvolupar sense obstacles, la funció a la que van destinats, per al número d'usuaris previst i situar el mobiliari necessari
Alçària sostre: >= 2,3 m

2.- CONDICIONS DE SUBMINISTRAMENT I EMMAGATZEMATGE

Subministrament: Amb les proteccions necessàries perque arribi a l'obra en les condicions exigides.
Emmagatzematge: Protegit d'impactes i sense contacte directe amb el terra.

3.- UNITAT I CRITERI D'AMIDAMENT

Unitat d'amidament: la indicada a la descripció de l'element
Criteri d'amidament: quantitat necessària subministrada a l'obra

4.- NORMATIVA DE COMPLIMENT OBLIGATORI

Ley 31/1995, de 8 de noviembre, de prevención de riesgos laborales.
Real Decreto 1627/1997, de 24 de octubre, por el que se establecen disposiciones mínimas de seguridad y de salud en las obras de construcción.
Real Decreto 1215/1997, de 18 de julio por el que se establecen las disposiciones mínimas de seguridad y salud para la utilización por los trabajadores de los equipos de trabajo.
Orden de 7 de junio de 1973, por la que se aprueba la Norma Tecnológica de la Edificación. NTE-IFF/1973: Instalaciones de fontanería. Agua fría.
Orden de 9 de marzo de 1971 por la que se aprueba la Ordenanza General de Seguridad e Higiene en el Trabajo.
Real Decreto 486/1997, de 14 de abril, por el que se establecen las disposiciones mínimas de seguridad y salud en los lugares de trabajo.
Real Decreto 664/1997, de 12 de mayo, sobre la protección de los trabajadores contra los riesgos relacionados con la exposición a agentes biológicos durante el trabajo.
Orden de 25 de marzo de 1998 por la que se adapta en función del progreso técnico el Real Decreto 664/1997, de 12 de mayo, sobre la protección de los trabajadores contra los riesgos relacionados con la exposición a agentes biológicos durante el trabajo.
Orden de 28 de agosto de 1970 (trabajo) por la que se aprueba la Ordenanza de Trabajo de la Construcción, Vidrio y Cerámica.
Real Decreto 842/2002 de 2 de agosto, por el que se aprueba el Reglamento Electrotécnico de Baja Tensión. REBT 2002.
Orden de 20 de mayo de 1952, por la que se aprueba el Reglamento de Seguridad e Higiene del trabajo en la indústria de la construcción.
Convenio OIT número 62 de 23 de junio de 1937. Prescripciones de seguridad en la indústria de la edificación

---

BQ - MATERIALS PER A EQUIPAMENTS FIXOS

BQU - EQUIPAMENTS PER A PERSONAL, OFICINES I MAGATZEMS D'OBRA

BQUI- - RECIPIENT PER A RECOLLIDA D'ESCOMBRARIES PER A MÒDULS PREFABRICATS D'OBRA

0.- ELEMENTS QUE CONTEMPLA EL PLEC

BQUI-0TI9.

Plec de condicions

1.- DEFINICIÓ I CONDICIONS DELS ELEMENTS

Mobiliari i aparells per a mòduls prefabricats d'obra.
S'han considerat els tipus següents:
- Armari metàl·lic individual amb doble compartiment interior
- Banc de fusta per a 5 persones
- Taula de fusta amb tauler de melamina amb capacitat per a 10 persones
- Nevera elèctrica
- Planxa elèctrica per a escalfar menjars

- Recipient per a recollida d'escombraries
ARMARI METÀL·LIC:
Ha d'estar format per un cos, una placa de muntatge i una porta.
El conjunt no ha de tenir cops o defectes superficials.
El cos ha de ser de xapa d'acer plegada i soldada, protegit amb pintura anticorrosiva.
La porta ha de ser del mateix material que el cos i amb tancament per dos punts.
Ha de tenir un pany per a tancament amb clau.
Dimensions de l'armari: 0,40 x 0,50 x 1,80 m
BANC I TAULA DE FUSTA:
No s'han d'apreciar esquerdes, exfoliacions ni despreniments del recobriment.
L'acabat de fusta ha de ser de dues capes de pintura sintética, amb una capa prèvia d'emprimació.
Dimensions del banc: 3,5 x 0,4 m
Dimensions de la taula: 3,5 x 0,8 m
PLANXA ELÈCTRICA PER A ESCALFAR MENJARS:
Ha de complir les especificacions donades al R.E.B.T.
Els dispositius sota tensió elèctrica han d'estar protegits.
Han de ser de materials fàcilment netejables.
Dimensions: 60 x 45 cm
NEVERA ELÈCTRICA:
Ha de complir les especificacions donades al R.E.B.T.
Els dispositius sota tensió elèctrica han d'estar protegits.
Han de ser de materials fàcilment netejables.
Capacitat: 100 l
RECIPIENT PER A RECOLLIDA D'ESCOMBRARIES:
Han de ser de materials fàcilment netejables.
Capacitat: 100 l

2.- CONDICIONS DE SUBMINISTRAMENT I EMMAGATZEMATGE

Subministrament: Amb les proteccions necessàries perque arribi a l'obra en les condicions exigides.
Emmagatzematge: en el seu embaltge, protegit de la intempèrie, d'impactes i sense contacte directe amb el terra.

3.- UNITAT I CRITERI D'AMIDAMENT

Unitat d'amidament: la indicada a la descripció de l'element
Criteri d'amidament: quantitat necessària subministrada a l'obra

4.- NORMATIVA DE COMPLIMENT OBLIGATORI

NORMATIVA GENERAL:
Orden de 9 de marzo de 1971 por la que se aprueba la Ordenanza General de Seguridad e Higiene en el Trabajo.
NEVERA ELÈCTRICA I PLANXA ELÈCTRICA:
Real Decreto 842/2002 de 2 de agosto, por el que se aprueba el Reglamento Electrotécnico de Baja Tensión. REBT 2002.

BQ - MATERIALS PER A EQUIPAMENTS FIXOS

BQZ - MATERIALS ESPECIALS PER A EQUIPAMENTS FIXOS

BQZ5- - PENJA-ROBES

0.- ELEMENTS QUE CONTEMPLA EL PLEC

Plec de condicions

1.- DEFINICIÓ I CONDICIONS DELS ELEMENTS

Penjador per a roba, individual, d'acer inoxidable.
CONDICIONS GENERALS:
Ha de tenir un aspecte uniforme sense esquerdes ni defectes superficials.
La grandària, tipus i forma del penjador han de complir el que s'especifica a la documentació tècnica del projecte.
La disposició del suport de penjar ha de tenir a l'extrem un element amb volum suficient per evitar punxonament de la roba.
Càrrega admissible: 25 kg

2.- CONDICIONS DE SUBMINISTRAMENT I EMMAGATZEMATGE

Subministrament: Amb les proteccions necessàries perque arribi a l'obra en les condicions exigides.
Emmagatzematge: Protegit de les pluges, els focus d'humitat i les zones on pugui rebre impactes. No ha d'estar en contacte amb el terra.

3.- UNITAT I CRITERI D'AMIDAMENT

Unitat d'amidament: la indicada a la descripció de l'element
Criteri d'amidament: quantitat necessària subministrada a l'obra

4.- NORMATIVA DE COMPLIMENT OBLIGATORI

No hi ha normativa de compliment obligatori.

BR - MATERIALS PER A JARDINERIA I PER A MESURES CORRECTORES D'IMPACTE AMBIENTAL

BRB - MATERIALS PER A ROCALLES I ESCALES

BRB5 - TRAVESSES

1.- DEFINICIÓ I CARACTERÍSTIQUES DELS ELEMENTS

Taulons de fusta provinents de troncs sans, de fibres rectes i compactes, per a ús en espais exteriors.
S'han considerat els tipus següents:
- Taulons de fusta de pi roig
- Taulons de fusta de roure
- Taulons de fusta tropical

CARACTERÍSTIQUES GENERALS:
No han de tenir signes de putrefacció, corcs, nusos morts ni estelles.
Es poden admetre esquerdes superficials que no afectin les característiques de la fusta.
A les seves cares no hi ha de quedar residus d'escorça superior ni de càmbium.
Les cares superior i inferior han de ser planes i paral·leles.
La fusta de pi i la fusta de roure han d'estar tractades en autoclau, amb productes de sals de coure lliures d'arsènic i crom.
Llargària: <= 250 cm
Contingut d'humitat: <= 6%
Toleràncies:
- Fletxes: ± 5 mm/m, <= 10 mm/total
- Dimensions de la secció: ± 5%
- Torsió del perfil: ± 3 mm

2.- CONDICIONS DE SUBMINISTRAMENT I EMMAGATZEMATGE

Subministrament: De manera que no s'alterin les seves característiques.
Emmagatzematge: De manera que no es deformi i en llocs secs i ventilats.

3.- UNITAT I CRITERIS D'AMIDAMENT

Unitat d'amidament: la indicada a la descripció de l'element
Criteri d'amidament: quantitat necessària subministrada a l'obra

4.- NORMATIVA DE COMPLIMENT OBLIGATORI

No hi ha normativa de compliment obligatori.

D - ELEMENTS COMPOSTOS

D0 - ELEMENTS COMPOSTOS BÀSICS

D0B - ACER FERRALLAT O TREBALLAT

1.- DEFINICIÓ I CARACTERÍSTIQUES DELS ELEMENTS

Barres o conjunts de barres muntades, tallades i conformades, per a elements de formigó armat, elaborades a l'obra.
CARACTERÍSTIQUES GENERALS:
No es pot utilitzar cap acer que tingui picadures o un nivell d'oxidació que pugui afectar a les seves condicions d'adherència. La secció afectada ha de ser <= 1% de la secció inicial.
El tallat de barres o filferros s'ha d'ajustar a l'especificat en la DT del projecte. El procés de tall no ha d'alterar les característiques geomètriques o mecàniques dels productes utilitzats.
El diàmetre interior del doblegament de les barres ha de complir:
- Ganxos, patilles i ganxos en U:
  - Diàmetres < 20 mm: >= 4 D
  - Diàmetres >= 20 mm: >= 7 D

El diàmetre mínim de doblegament de les barres ha de ser tal que no produeixi compressions excessives en el formigó en la zona de curvatura ni trencaments en la barra.

Tipus acer	Barres doblegades o corbades	
	D <= 25 mm	D > 25 mm
B 400	10 D	12 D
B 500	12 D	14 D

Els cèrcols o estreps han de seguir les mateixes prescripcions que les barres corrugades.
En els cèrcols o estreps, s'admeten diàmetres de doblegament inferiors per als diàmetres <= 12 mm, que han de complir:
- No han d'aparèixer principis de fissuració.
- Diàmetre de doblegament: >= 3 D, >= 3 cm

L'acer redreçat no ha de tenir una variació significativa en les seves propietats, s'admeten variacions dins dels límits següents:
- Deformació sota càrrega màxima: <= 2,5%
- Alçària de la corruga:
  - Diàmetres <= 20 mm: <= 0,05 mm
  - Diàmetres > 20 mm: <= 0,10 mm

En cap cas, després de la manipulació, ha d'aparèixer principis de fissuració en els elements.
Tolerències:
- Llargària en barres tallades o doblegades:
  - L <= 6000 mm: - 20 mm, + 50 mm
  - L > 6000 mm: - 30 mm, + 50 mm

(on L es la llargària recta de les barres)
- Llargària en estreps o cèrcols:
  - Diàmetres <= 25 mm: ± 16 mm
  - Diàmetres > 25 mm: - 24 mm, + 20 mm

(on la llargària es la del rectangle que circumscriu l'element)
- Diferència entre llargàries dels costats paral·lels de l'element: <= 10 mm
- Angle de doblegat de ganxos, patilles, ganxos en U i altres barres corbades: ± 5º

2.- CONDICIONS D'EXECUCIÓ I D'UTILITZACIÓ

La DF ha d'aprovar els plànols d'especejament de l'armadura, elaborats per la instal·lacio de ferralla.
El doblegat de les armadures s'ha de fer a temperatura ambient, mitjançant doblegadores mecàniques i a velocitat constant, amb l'ajut de mandrí, de manera que es garanteixi una curvatura constant en tota la zona.
Si es necessari fer desdoblegaments, s'han de realitzar de manera que no es produeixi fissures o trencaments en les barres. En cas de desdoblegament d'armadures en calent, s'ha de prendre les precaucions necessàries per a no malmetre el formigó amb les altes temperatures
Les barres que s'han de doblegar, han d'anar envoltades de cèrcols o estreps en la zona del colze.
El redreçat de l'acer subministrat en rotlle, s'ha de fer amb maquinària específica que compleixi l'especificat en l'article 69.2.2 de l'EHE-08.

El tallat de barres o filferros s'ha de realitzar per mitjans manuals (cisalla, etc.) o maquinària específica de tall automàtic.
No s'han d'adreçar els colzes excepte si es pot verificar que es realitza sense danys.
No s'han de doblegar un nombre elevat de barres en la mateixa secció d'una peça.

3.- UNITAT I CRITERIS D'AMIDAMENT

kg de pes necessari elaborat a l'obra, calculat amb el pes unitari teòric o qualsevol altre expressament acceptat per la DF.
Aquest criteri inclou les pèrdues de material com a conseqüència de les operacions específiques d'aquests treballs, com ara retalls i lligaments.

4.- NORMATIVA DE COMPLIMENT OBLIGATORI

Real Decreto 1247/2008, de 18 de julio, por el que se aprueba la Instrucción de Hormigón Estructural (EHE-08).

F - PARTIDES D'OBRA D'URBANITZACIÓ

F2 - DEMOLICIONS, MOVIMENTS DE TERRES I GESTIÓ DE RESIDUS

F22 - MOVIMENTS DE TERRES

F221 - EXCAVACIONS PER A REBAIX DEL TERRENY

1.- DEFINICIÓ I CONDICIONS DE LES PARTIDES D'OBRA EXECUTADES

Excavacions amb finalitats diverses, que tenen com a resultat el rebaix del terreny.
S'han considerat els tipus següents:
- Neteja i esbrossada del terreny
- Excavació per a caixa de paviment
- Excavació per a rebaix
- Excavació de roca a cel obert amb morter expansiu

L'execució de la unitat d'obra inclou les operacions següents:
Excavació per esplanació, rebaix, buidat de soterrani o caixa de paviment:
- Preparació de la zona de treball
- Situació dels punts topogràfics
- Excavació de les terres
- Càrrega de les terres sobre camió o contenidor, en el seu cas

Neteja i esbrossada del terreny:
- Preparació de la zona de treball
- Situació dels punts topogràfics
- Protecció dels elements que s'han de conservar
- Retirada de la capa superficial del terreny (10-15 cm) amb la vegetació i la brossa
- Càrrega dels materials sobre camió

Excavació de roca amb morter expansiu:
- Preparació de la zona de treball
- Situació de les referències topogràfiques externes
- Perforació de la roca d'acord amb un pla de treball preestablert
- Introducció del morter a les perforacions
- Trossejat de les restes amb martell trencador
- Càrrega de la runa sobre camió o contenidor

CONDICIONS GENERALS:
Es considera terreny fluix, el capaç de ser foradat amb pala, que té un assaig SPT < 20.
Es considera terreny compacte, el capaç de ser foradat amb pic (no amb pala), que té un assaig SPT entre 20 i 50.
Es considera terreny de trànsit, el capaç de ser foradat amb màquina o escarificadora (no amb pic), que té un assaig SPT > 50 sense rebot.
Es considera terreny no classificat, des del capaç de ser foradat amb pala, que té un assaig SPT < 20, fins al capaç de ser foradat amb màquina o escarificadora (no amb pic), que té un assaig SPT > 50 sense rebot.
Es considera roca de resistència baixa, la que amb dificultat es deixa ratllar amb navalla, que té un assaig de resistència a la compressió simple entre 5 i 25 MPa.
Es considera roca de resistència mitja, la que es pot trencar amb un cop de martell i que no es deixa ratllar amb navalla, que té un assaig de resistència a la compressió simple entre 25 i 50 MPa.
Es considera roca de resistència alta, la que necessita més d'un cop de martell per trencar-se, que té un assaig de resistència a la compressió simple entre 50 i 100 MPa.
Es considera que la càrrega de terres sobre camió és directa quan l'existència de rampa o d'altres condicionants de l'obra permeten que els mitjans d'excavació realitzin l'excavació i la càrrega de terres.
Es considera que la càrrega de terres sobre camió és indirecta quan la inexistència de rampa o d'altres condicionants de l'obra no permeten que els mitjans d'excavació realitzin la càrrega de terres i és necessària la utilització d'una altra màquina per a aquesta funció.
NETEJA I ESBROSSADA DEL TERRENY:
S'ha de retirar la capa superficial del terreny i qualsevol material existent (brossa, arrels, runa, escombraries, etc.), que puguin destorbar el desenvolupament de treballs posteriors.
L'àmbit d'actuació ha de quedar limitat pel sector de terreny destinat a l'edificació i la zona influenciada pel procés de l'obra.
S'ha de deixar una superfície adequada per al desenvolupament dels treballs posteriors, lliure d'arbres, de plantes, de deixalles i d'altres elements existents, sense fer malbé les construccions, els arbres, etc., que s'han de conservar.
Els forats existents i els que resultin de les operacions d'esbrossada (extracció d'arrels, etc.), han de quedar reblerts amb les terres de la mateixa qualitat que el sòl i amb el mateix

grau de compactació.
S'han de conservar en zona a part les terres o els elements que la DF determini.
S'han de traslladar a un abocador autoritzat tots els materials que la DF no hagi acceptat com a útils.
EXCAVACIÓ PER A ESPLANACIÓ, REBAIX DEL TERRENY O BUIDAT DE SOTERRANI:
L'excavació per a caixes de paviments s'aplica en superfícies petites o mitjanes i amb una profunditat exactament definida, amb lleugeres dificultats de maniobra de màquines o camions.
S'entén que el rebaix es fa en superfícies mitjanes o grans, sense problemes de maniobrabilitat de màquines o de camions.
El fons de l'excavació s'ha de deixar pla, anivellat o amb la inclinació prevista.
S'han de deixar els talussos perimetrals que fixi la DF.
L'aportació de terres per a correccions del nivell ha de ser mínima, de la mateixa terra existent i amb la mateixa compacitat.
La qualitat del terreny al fons de l'excavació requereix l'aprovació explícita de la DF.
Les terres que determini la DF s'han de conservar en una zona a part. La resta s'ha de transportar a un abocador autoritzat.
Toleràncies d'execució:
- Replanteig: ± 100 mm
- Nivells: + 10 mm, - 50 mm
- Planor: ± 40 mm/m
- Angle del talús: ± 2°

2.- CONDICIONS DEL PROCÉS D'EXECUCIÓ

CONDICIONS GENERALS:
No s'ha de treballar quan plou, neva o fa vent superior als 60 km/h.
En cas d'imprevistos (terrenys inundats, olors de gas, restes de construccions, etc.) s'han de suspendre els treballs i avisar la DF.
Si cal fer rampes per accedir a la zona de treball, han de tenir les característiques següents:
- Amplària: >= 4,5 m
- Pendent:
  - Trams rectes: <= 12%
  - Corbes: <= 8%
  - Trams abans de sortir a la via de llargària >= 6 m: <= 6%
- El talús ha de ser fixat per la DF.

EXCAVACIÓ PER A ESPLANACIÓ, REBAIX DEL TERRENY O BUIDAT DE SOTERRANI:
Les terres s'han d'extreure de dalt a baix, sense soscavar-les.
No s'han d'acumular terres o materials a la vora de l'excavació.
S'han d'extreure les terres o els materials amb perill de desprendiment.
S'ha d'impedir l'entrada d'aigües superficials. Cal preveure un sistema de desguàs a fi d'evitar l'acumulació d'aigua dins de l'excavació.
EXCAVACIÓ AMB MORTER EXPANSIU:
Cal fer un programa de les perforacions i del procés del reblert amb morter i extracció de la roca.
En fer les perforacions, cal verificar que no es produeixen danys a estructures properes. Si es donés aquest cas, cal evitar l'ús de barrines percussores i fer els forats exclusivament per rotació.

3.- UNITAT I CRITERIS D'AMIDAMENT

NETEJA I ESBROSSADA:
m2 de superfície realment executada, amidada segons les especificacions de la DT.
No inclou la tala d'arbres.
EXCAVACIÓ:
m3 de volum excavat segons les especificacions de la DT, amidat com a diferència entre els perfils transversals del terreny aixecats abans de començar les obres i els perfils teòrics assenyalats als plànols, amb les modificacions aprovades per la DF.
No s'ha d'abonar l'excés d'excavació que s'hagi produït sense l'autorització de la DF, ni la càrrega i el transport del material ni els treballs que calguin per a reomplir-lo.
Inclou la càrrega, allisada de talussos, esgotaments per pluja o inundació i quantes operacions faci falta per a una correcta execució de les obres.
També estan inclosos en el preu el manteniment dels camins de comunicació entre el desmunt i les zones on han d'anar les terres, la seva creació, i la seva eliminació, si s'escau.
Tan sols s'han d'abonar els esllavissaments no provocats, sempre que s'hagin observat totes les prescripcions relatives a excavacions, entibacions i voladures.

4.- NORMATIVA DE COMPLIMENT OBLIGATORI

Real Decreto 314/2006, de 17 de marzo, por el que se aprueba el Código Técnico de la Edificación Parte 2. Documento Básico de Seguridad estructural de cimientos DB-SE-C.

F2 - DEMOLICIONS, MOVIMENTS DE TERRES I GESTIÓ DE RESIDUS

F22 - MOVIMENTS DE TERRES

F226 - TERRAPLENADA I PICONATGE DE TERRES

1.- DEFINICIÓ I CONDICIONS DE LES PARTIDES D'OBRA EXECUTADES

Estesa i compactació de terres per tongades de diferents materials, en zones de dimensions que permeten la utilització de maquinària, amb la finalitat d'aconseguir una plataforma de terres superposades.
S'han considerat els tipus següents:
- Caixa de paviment amb una compactació del 90% al 95% PM
- Fonament de terraplé amb una compactació del 95% al 100% PN
- Nucli de terraplé amb una compactació del 95% al 100% PN
- Coronació de terraplé amb una compactació del 95% al 100% PN o del 90% al 95% PM

L'execució de la unitat d'obra inclou les operacions següents:
- Preparació de la zona de treball
- Situació dels punts topogràfics
- Execució de l'estesa
- Humectació o dessecació de les terres, en cas necessari
- Compactació de les terres

CONDICIONS GENERALS:
Les terres han de complir les especificacions fixades al seu plec de condicions.
Els materials han de complir les condicions bàsiques següents:
- Posada en obra en condicions acceptables
- Estabilitat satisfactòria
- Deformacions tolerables a curt i llarg termini, per les condicions de servei previstes

El tipus de sòl utilitzat en la zona de coronament del terraplè ha de ser adequat o seleccionat, en el fonament i nucli es pot utilitzar a més el tolerable.
No es poden utilitzar sòls expansius o colapsables tal i com es defineixen en l'article 330.4.4 del PG 3/75 Modificat per ORDEN FOM 1382/2002, en la zona exterior del terraplè (coronament i zones laterals).
En la zona del nucli, l'ús de sòls expansius, colapsables, amb guix, amb sals solubles, amb matèria orgànica o amb qualsevol altre tipus de material marginal, han de complir l'especificat en l'article 330.4.4. del PG 3/75 modificat per ORDEN FOM 1382/2002.
A més dels sòls naturals, es podran utilitzar terres naturals provinents d'excavació o d'aportació, i a més, també es podran fer servir els productes provinents de processos industrials o manipulats, sempre que compleixin les prescripcions del PG3.
Els sòls colapsables són aquells que pateixen un assentament superior al 1% de l'altura inicial de la mostra al realitzar l'assaig segons NLT 254 i pressió d'assaig de 0,2 MPa. Aquests es podran utilitzar en fonaments sempre que es realitzi un estudi especial que defineixi les disposicions i cures a adoptar per al seu ús, depenent de la funcionalitat del terraplè, el grau de colapsabilitat del sòl, i les condicions climàtiques i de nivells freàtics.
S'hauran de compactar per la part humida, amb relació a la humitat òptima de l'assaig Próctor de referència compresa entre el 1 i el 3%.
L'ús de sòls amb altres sals solubles en aigua dependrà del seu contingut. Així, per a qualsevol zona del terraplè, es podran utilitzar les que tinguin un contingut inferior al 0,2%. Si hi hagués un contingut superior al 1%, s'hauria de realitzar un estudi especial aprovat pel Director d'obra per a autoritzar el seu ús.
Quan el terraplè pugui estar subjecte a inundacions només es podran utilitzar terres adequades o seleccionades.
No s'han d'utilitzar sols inadequats en cap zona del terraplè.
El material de cada tongada ha de tenir les mateixes característiques.
Els talussos perimetrals han de ser els fixats per la DF.
El gruix de cada tongada ha de ser uniforme.
El gruix de cada tongada ha de ser l'adequat per tal d'obtenir el grau de compactació exigit

amb els mitjans que es disposen.
L'acord amb zones de desmunt en sentit longitudinal i transversal, ha de ser suau, amb pendents inferiors a 1:2.
Gruix de cada tongada : >= 3/2 mida màxima material
Pendent transversal de cada tongada: 4%
TERRAPLÈ:
Mòdul de deformació vertical (assaig de càrrega sobre placa NLT 357):
- Fonament, nucli i zones exteriors:
  - Sòls seleccionats : >= 50 MPa
  - Resta de sòls : >= 30 MPa
- Coronament:
  - Sòls seleccionats : >= 100 MPa
  - Resta de sòls : >= 60 MPa

Grau de compactació: >= 95% PM
Compactació de la coronació/esplanada: >= 100% PM
Petjada admissible (nucli): <= 5 mm
Toleràncies d'execució:
- Variació en l'angle del talús: ± 2°
- Espessor de cada tongada: ± 50 mm
- Nivells:
  - Zones de vials: ± 30 mm
  - Resta de zones: ± 50 mm
- Grau d'humitat després de la compactació (desviació respecte al nivell òptim de l'assaig Pròctor):
  - Sòls seleccionats, adequats o tolerables: - 2%, + 1%
  - Sòls expansius o colapsables: - 1%, + 3%

CAIXA DE PAVIMENT:
Toleràncies d'execució:
- Replanteig: ± 100 mm
- Planor: ± 20 mm/m

SÒLS EN FONAMENTS DE TERRAPLÈ:
Es defineix com a fonament de terraplè la part que està per sota de la superfície original del terreny i que ha estat buidada en l'esbrossada o al fer una excavació addicional degut a la presència de material inadequat. L'espessor mínim serà d'1 m.
El terra de la base del terraplè ha de quedar pla i anivellat.
En els fonaments, s'utilitzaran sòls tolerables, adequats o seleccionats, sempre que les condicions de drenatge o estanquitat ho permetin, que les característiques del terreny siguin les adequades, i que l'índex CBR, corresponent a les condicions de compactació de posada en obra, sigui CBR >= 3 (UNE 103502).
La utilització de sòls amb guix ha d'estar autoritzada pel Director d'obra, i a més, el contingut d'aquesta substància haurà de ser < 0,2% per a qualsevol zona de terraplè.
En terraplens de més de 5 metres d'altura, es podran utilitzar sòls que continguin fins a un 2% de matèria orgànica; per a un contingut superior, s'haurà de realitzar un estudi especial aprovat pel Director d'obra.
Gruix: >= 1 m
SÒLS EN NUCLI DE TERRAPLÈ:
Es defineix com a nucli de terraplè a la zona compresa entre el fonament i la coronació.
En el nucli, s'utilitzaran sòls tolerables, adequats o seleccionats, sempre que l'índex CBR, corresponent a les condicions de compactació de posada en obra, sigui CBR >= 3 (UNE 103502).
La utilització de sòls marginals o amb un índex CBR < 3, pot venir condicionada per problemes de resistència, deformabilitat i posada en obra; per tant, el seu ús no és aconsellable, a no ser que es justifiqui el seu ús mitjançant un estudi especial.
L'ús d'altres tipus de sòls, es farà segons l'article 330.4.4 del PG-3.
Els sòls expansius són aquells que tenen un inflament lliure superior al 3% al realitzar l'assaig segons UNE 103601. Aquests es podran utilitzar en el nucli sempre que es realitzi un estudi especial que defineixi les disposicions i cures a adoptar durant la construcció, depenent de la funcionalitat del terraplè, les característiques de permeabilitat de la coronació i espigons, el inflament lliure, i les condicions climàtiques.
S'hauran de compactar lleugerament per la part humida, amb relació a la humitat òptima de l'assaig Pròctor de referència compresa entre el 1 i el 3%.
La utilització de sòls amb guix en nucli de terraplè ha d'estar autoritzada pel Director d'obra, i a més, el contingut en aquesta substància haurà d'estar entre:
- 0,2-2%: Si la necessitat d'adoptar mesures per a l'execució
- 2-5%: Utilitzant cures i materials amb característiques especials en coronació i espigons
- 5-20%: Quan el nucli formi una massa compacta i impermeable, i es disposi de mesures de drenatge i impermeabilització

Si es superés el 20%, no s'utilitzarien en cap zona del replè.

En terraplens de menys de 5 metres d'altura, es podran utilitzar sòls que continguin fins a un 5% de matèria orgànica per a la zona del nucli.
SÒLS EN CORONACIÓ DE TERRAPLÈ:
Es defineix com a coronació la franja superior de terres del terraplè, amb una fondària de més de 50 cm, i amb un gruix de 2 tongades com a mínim.
En la coronació, s'utilitzaran sòls adequats o seleccionats, sempre que la seva capacitat de suport sigui l'adient per a l'esplanada prevista, i que l'índex CBR, corresponent a les condicions de compactació de posada en obra, sigui CBR >= 5 (UNE 103502).
No s'han d'utilitzar sòls expansius o col·lapsables, però sí que es podran fer servir materials naturals o tractats, sempre que compleixin les condicions de capacitat de suport exigides.
Si existís sota la coronació material expansiu, col·lapsable, o amb un contingut de més del 2% en sulfats solubles, la coronació hauria d'evitar la filtració d'aigua cap a la resta de terraplè.
La utilització de sòls amb guix ha d'estar autoritzada pel Director d'obra, i a més, el contingut d'aquesta substància haurà de ser < 0,2% per a qualsevol zona de terraplè.
En la coronació del terraplè es podran utilitzar sòls que continguin fins a un 1% de matèria orgànica.

2.- CONDICIONS DEL PROCÉS D'EXECUCIÓ

S'han d'aturar els treballs quan la temperatura ambient sigui inferior a 2°C.
El contractista ha d'elaborar un programa de treball que ha de ser aprovat per la DF abans d'iniciar els treballs, on s'ha d'especificar, com a mínim:
- Maquinària prevista
- Sistemes de transport
- Equip d'estesa i compactació
- Procediment de compactació

S'han de protegir els elements de servei públic que puguin resultar afectats per les obres.
S'han d'eliminar els elements que puguin entorpir els treballs d'execució de la partida.
Hi ha d'haver punts fixos de referència exteriors a la zona de treball, als quals s'hi han de referir totes les lectures topogràfiques.
Escarificar i compactar la superfície que ha de rebre el terraplè; la profunditat de l'escarificació la definirà el Projecte, però la DF també la podrà definir en funció de la naturalesa del terreny.
Aquests treballs no es realitzaran fins al moment previst i sobretot en les condicions òptimes per estar el menor temps possible exposats als efectes climatològics quan no s'utilitzin proteccions.
En reblerts que s'executen en zones poc resistents, cal col·locar les capes inicials amb el gruix mínim necessari per tal de suportar les càrregues degudes a l'acció dels equips de moviment i compactació de terres.
El material s'ha d'estendre per tongades successives, sensiblement paral·leles a la rasant final.
Es podran utilitzar capes de materials granulars gruixuts o làmines geotèxtils per facilitar la posada en obra de les tongades, sempre i quan ho indiqui el Projecte.
Els equips de transport i d'estesa han d'operar per capes horitzontals, en tot l'ample de l'esplanada.
No s'ha d'estendre cap tongada fins que la inferior compleixi les condicions exigides.
L'aportació de terres per a correcció de nivells, s'ha de tractar com a coronació de terraplenat i la densitat a assolir no ha de ser inferior a la del terreny circumdant.
S'han de mantenir els pendents i dispositius de desguàs necessaris per tal d'evitar entollaments, sense perill d'erosió.
L'ampliació o recrescuda de terraplens existents s'ha de fer de forma escalonada o amb d'altres sistemes que garanteixin la unió amb el nou terraplé.
En reblerts situats a mitja vessant, el pendent s'ha d'esglaonar per tal de garantir l'estabilitat.
Els esglaons han de tenir les dimensions i el pendent adequats per tal de permetre el treball de la maquinària.
El grau d'humitat ha de ser l'adequat per tal d'obtenir la densitat i el grau de saturació exigits en la DT, considerant el tipus de material, el seu grau d'humitat inicial i les condicions ambientals de l'obra.
Si es necessària la humectació, un cop estesa la tongada, s'ha d'humitejar fins arribar al contingut òptim d'humitat, de manera uniforme ja sigui a la zona de procedència, a l'apilament, o a les tongades, sense que es formin embassaments, i fins a obtenir un mínim del 95% de la humitat òptima de l'assaig PM.
Si el grau d'humitat de la tongada és superior a l'exigit, s'ha de dessecar mitjançant l'addició i mescla de materials secs o d'altres procediments adients.
Després de la pluja no s'ha d'estendre una nova tongada, fins que l'última estigui seca, o s'ha

d'escarificar afegint la tongada següent més seca, de forma que l'humitat resultant sigui l'adient.
Quan s'utilitzi corró vibratori per a compactar, ha de donar-se al final unes passades sense aplicar-hi vibració.
La compactació i el nombre de passades de corró han de ser les definides per la DF en funció dels resultats del assaigs realitzats a l'obra.
S'ha d'evitar el pas de vehicles per sobre de les capes en execució, fins que la compactació s'hagi completat.
Cal adoptar mesures de protecció de l'entorn davant la possible acció erosiva o sedimentaria de l'aigua reconduïda fora del terraplè.
S'ha de complir la normativa vigent en matèria mediambiental, de seguretat i salut i d'emmagatzematge i transport de productes de construcció.
Els treballs s'han de fer de manera que molestin el mínim possible als afectats.
En cas d'imprevistos, s'han de suspendre les obres i avisar a la DF.
SÒLS EN FONAMENTS DE TERRAPLÈ:
Si es detecten zones inestables de petita superfície (bosses d'aigua, argiles expandides, turbes, etc.), s'han de sanejar d'acord amb les instruccions de la DF.
S'ha de localitzar les àrees inestables amb ajuda d'un supercompactador de 50 t, segons el definit en l'article 304 del PG 3/75 modificat per ORDEN FOM/1382/2002.
Els pous i forats que apareguin s'han de reblir i estabilitzar fins que la superfície sigui uniforme.
En casos de fonamentació irregular, com ara terraplens a mitja costa o sobre altres existents, es seguiran les indicacions de la DF per tal de garantir la correcte estabilitat.
El material a utilitzar en el terraplè s'ha d'emmagatzemar i d'utilitzar de forma que s'eviti la seva disgregació i contaminació. En cas de trobar zones segregades o contaminades per pols, per contacte amb la superfície de base o per inclusió de materials estranys, cal procedir a la seva eliminació.

3.- UNITAT I CRITERIS D'AMIDAMENT

m3 de volum amidat segons les especificacions de la DT.

4.- NORMATIVA DE COMPLIMENT OBLIGATORI

* Orden de 6 de febrero de 1976 por la que se aprueba el Pliego de Prescripciones Técnicas Generales para Obras de Carreteras y Puentes (PG-3).
* Orden FOM/1382/2002 de 16 de mayo, por la que se actualizan determinados artículos del pliego de prescripciones técnicas generales para obras de carreteras y puentes relativos a la construcción de explanaciones, drenajes y cimentaciones (PG-3).

5.- CONDICIONS DE CONTROL D'EXECUCIÓ I DE L'OBRA ACABADA

CONTROL D'EXECUCIÓ. OPERACIONS DE CONTROL:
El control d'execució inclou les operacions següents:
- Preparació de la base sobre la que s'assentarà el terraplè.
- Control de l'estesa: comprovació visual del gruix i amplada de les tongades d'execució i control de la temperatura ambient.
- Humectació o dessecació d'una tongada.
- Control de compactació d'una tongada.

CONTROL D'EXECUCIÓ. CRITERIS DE PRESA DE MOSTRES:
S'ha de considerar com terraplè estructural el comprès fins el punt exterior del voral i no la berma amb els talussos definits als plànols. A efectes d'obtenir el grau de compactació exigit, els assaigs de control s'han de realitzar en la zona del terraplè estructural.
S'han de seguir els criteris que en cada cas, indiqui la DF. Els punts de control de densitat i humitat han d'estar uniformement repartits en sentit longitudinal i aleatòriament distribuïts en la secció transversal de la tongada.
CONTROL D'EXECUCIÓ. INTERPRETACIÓ DE RESULTATS I ACTUACIONS EN CAS D'INCOMPLIMENT:
No es podrà iniciar l'execució del terraplè sense corregir els defectes observats a la base d'assentament.
Donada la rapidesa de la cadena operativa "extracció-compactació", la inspecció visual té una importància fonamental en el control dels terraplens, tant a nivell de materials com per a l'estesa.
El contingut d'humitat de les capes compactades no serà causa de rebuig, excepte en el cas d'utilitzar, per causes justificades, sòls amb característiques expansives amb un inflament lliure <= 5%.
El valor del mòdul d'elasticitat (segon cicle) obtingut a la placa de càrrega ha de complir les limitacions establertes al plec de condicions.

Les densitats seques obtingudes en la capa compactada hauran de ser iguals o superiors a les especificades en el plec de condicions, en cada un dels punts de la mostra. Com a mínim, el 70% de punts haurà d'estar dins dels valors d'acceptació, i el 30% restant no podrà tenir una densitat inferior de més de 30 kg/cm3 respecte les establertes en el Projecte o per la DF.
En cas d'incompliment, el contractista ha de corregir la capa executada, per recompactació o substitució del material. En general, s'ha de treballar sobre tota la tongada afectada (lot), a menys que el defecte de compactació estigui clarament localitzat. Els assaigs de comprovació de la compactació s'han d'intensificar el doble sobre les capes corregides.
Qualsevol altre cas d'execució incorrecta serà responsabilitat del Contractista, i la seva obligació serà reparar sense cost els errors que s'hagin produït.

F2 - DEMOLICIONS, MOVIMENTS DE TERRES I GESTIÓ DE RESIDUS

F24 - TRANSPORT DE TERRES I RUNA A OBRA

1.- DEFINICIÓ I CONDICIONS DE LES PARTIDES D'OBRA EXECUTADES

Operacions destinades a la gestió dels residus generats en l'obra: residu de construcció o demolició o material d'excavació.
S'han considerat les operacions següents:
- Transport o càrrega i transport del residu: material procedent d'excavació o residu de construcció o demolició
- Subministrament i recollida del contenidor dels residus

RESIDUS ESPECIALS:
Els residus especials sempre s'han de separar.
Els residus especials s'han de dipositar en una zona d'emmagatzematge separada de la resta.
Temps màxim d'emmagatzematge: 6 mesos.
Els materials potencialment perillosos han d'estar separats per tipus compatibles i emmagatzemats en bidons o contenidors adequats, amb indicació del tipus de perillositat.
El contenidor de residus especials ha de situar-se en un lloc pla, fora del trànsit habitual de la maquinària d'obra, per tal d'evitar vessaments accidentals
Cal senyalitzar convenientment els diferents contenidors de residus especials, tenint en compte les incompatibilitats segons els símbols de perillositat representat en les etiquetes.
Els contenidors de residus especials han d'estar tapats i protegits de la pluja i la radiació solar excessiva.
Els bidons que contenen líquids perillosos (olis, desencofrants, etc.) s'han d'emmagatzemar en posició vertical i sobre cubetes de retenció de líquids per tal d'evitar fuites.
Els contenidors de residus especials s'han de col·locar sobre un terra impermeabilitzat.
CÀRREGA I TRANSPORT DE MATERIAL D'EXCAVACIÓ I RESIDUS:
L'operació de càrrega s'ha de fer amb les precaucions necessàries per a aconseguir unes condicions de seguretat suficients.
Els vehicles de transport han de portar els elements adequats a fi d'evitar alteracions perjudicials del material.
El contenidor ha d'estar adaptat al material que ha de transportar.
El trajecte que s'ha de recórrer ha de complir les condicions d'amplària lliure i de pendent adequades a la maquinària que s'utilitzi.
TRANSPORT A OBRA:
Transport de terres i material d'excavació o del rebaix, o residus de la construcció, entre dos punts de la mateixa obra o entre dues obres.
Les àrees d'abocada han de ser les que defineixi el "Pla de Gestió de Residus de la Construcció i Enderrocs" de l'obra.
L'abocada s'ha de fer al lloc i amb el gruix de capa indicats al "Pla de Gestió de Residus de la Construcció i els Enderrocs" de l'obra.
Les terres han de complir les especificacions del seu plec de condicions en funció del seu ús, i cal que tinguin l'aprovació de la DF.
TRANSPORT A INSTAL.LACIÓ EXTERNA DE GESTIÓ DE RESIDUS:
El material de rebuig que el "Pla de Gestió de Residus de la Construcció i els Enderrocs" i el que la DF no accepti per a reutilitzar en obra, s'ha de transportar a una instal·lació externa autoritzada, per tal de rebre el tractament definitiu.
El contractista ha de lliurar al promotor un certificat on s'indiqui, com a mínim:
- Identificació del productor dels residus

- Identificació del posseïdor dels residus
- Identificació de l'obra de la qual prové el residu i en el seu cas, el número de llicència d'obra
- Identificació del gestor autoritzat que ha rebut el residu i si aquet no fa la gestió de valorització o eliminació final del residu, la identificació, cal indicar també qui farà aquesta gestió
- Quantitat en t i m3 del residu gestionat i la seva codificació segons codi LER

2.- CONDICIONS DEL PROCÉS D'EXECUCIÓ

CÀRREGA I TRANSPORT DE MATERIAL D'EXCAVACIÓ I RESIDUS:
El transport s'ha de realitzar en un vehicle adequat, per al material que es desitgi transportar, proveït dels elements que calen per al seu desplaçament correcte.
Durant el transport s'ha de protegir el material de manera que no es produeixin pèrdues en els trajectes utilitzats.
RESIDUS DE LA CONSTRUCCIÓ:
La manipulació dels materials s'ha de fer amb les proteccions adequades a la perillositat del mateix.

3.- UNITAT I CRITERIS D'AMIDAMENT

TRANSPORT DE MATERIAL D'EXCAVACIÓ O RESIDUS:
m3 de volum amidat amb el criteri de la partida d'obra d'excavació que li correspongui, incrementat amb el coeficient d'esponjament indicat en el plec de condicions tècniques, o qualsevol altre acceptat prèviament i expressament per la DF.
La unitat d'obra no inclou les despeses d'abocament ni de manteniment de l'abocador.
TERRES:
Es considera un increment per esponjament, respecte al volum teòric excavat, amb els criteris següents:
- Excavacions en terreny fluix: 15%
- Excavacions en terreny compacte: 20%
- Excavacions en terreny de trànsit: 25%
- Excavacions en roca: 25%

RESIDUS DE LA CONSTRUCCIÓ:
Es considera un increment per esponjament d'un 35%.

4.- NORMATIVA DE COMPLIMENT OBLIGATORI

Real Decreto 105/2008, de 1 de febrero, por el que se regula la producción y gestión de los residuos de construcción y demolición.
Orden MAM/304/2002, de 8 de febrero, por la cual se publican las operaciones de valorización y eliminación de residuos y la lista europea de residuos.
Corrección de errores de la Orden MAM/304/2002, de 8 de febrero, por la que se publican las operaciones de valorización y eliminación de residuos y lista europea de residuos.
Real Decreto 108/1991, de 1 de febrero, sobre la prevención y reducción de la contaminación del medio ambiente producida por el amianto.
Decret 89/2010, de 29 de juny, pel qual s'aprova el Programa de gestió de residus de la construcció de Catalunya (PROGROC), es regula la producció i gestió dels residus de la construcció i demolició, i el cànon sobre la deposició controlada dels residus de la construcció.

F2 - DEMOLICIONS, MOVIMENTS DE TERRES I GESTIÓ DE RESIDUS

F2R - GESTIÓ DE RESIDUS

F2R4 - CÀRREGA I TRANSPORT DE RESIDUS D'EXCAVACIÓ A INSTAL·LACIÓ AUTORITZADA DE GESTIÓ DE RESIDUS

1.- DEFINICIÓ I CONDICIONS DE LES PARTIDES D'OBRA EXECUTADES

Operacions destinades a la gestió dels residus generats en l'obra: residu de construcció o demolició o material d'excavació.

S'han considerat les operacions següents:
- Transport o càrrega i transport del residu: material procedent d'excavació o residu de construcció o demolició
- Subministrament i recollida del contenidor dels residus

CÀRREGA I TRANSPORT DE MATERIAL D'EXCAVACIÓ I RESIDUS:
L'operació de càrrega s'ha de fer amb les precaucions necessàries per a aconseguir unes condicions de seguretat suficients.
Els vehicles de transport han de portar els elements adequats a fi d'evitar alteracions perjudicials del material.
El contenidor ha d'estar adaptat al material que ha de transportar.
El trajecte que s'ha de recórrer ha de complir les condicions d'amplària lliure i de pendent adequades a la maquinària que s'utilitzi.
TRANSPORT A OBRA:
Transport de terres i material d'excavació o del rebaix, o residus de la construcció, entre dos punts de la mateixa obra o entre dues obres.
Les àrees d'abocada han de ser les que defineixi el "Pla de Gestió de Residus de la Construcció i Enderrocs" de l'obra.
L'abocada s'ha de fer al lloc i amb el gruix de capa indicats al "Pla de Gestió de Residus de la Construcció i els Enderrocs" de l'obra.
Les terres han de complir les especificacions del seu plec de condicions en funció del seu ús, i cal que tinguin l'aprovació de la DF.
TRANSPORT A INSTAL.LACIÓ EXTERNA DE GESTIÓ DE RESIDUS:
El material de rebuig que el "Pla de Gestió de Residus de la Construcció i els Enderrocs" i el que la DF no accepti per a reutilitzar en obra, s'ha de transportar a una instal·lació externa autoritzada, per tal de rebre el tractament definitiu.
El contractista ha de lliurar al promotor un certificat on s'indiqui, com a mínim:
- Identificació del productor dels residus
- Identificació del posseïdor dels residus
- Identificació de l'obra de la qual prové el residu i en el seu cas, el número de llicència d'obra
- Identificació del gestor autoritzat que ha rebut el residu i si aquet no fa la gestió de valorització o eliminació final del residu, la identificació, cal indicar també qui farà aquesta gestió
- Quantitat en t i m3 del residu gestionat i la seva codificació segons codi LER

2.- CONDICIONS DEL PROCÉS D'EXECUCIÓ

CÀRREGA I TRANSPORT DE MATERIAL D'EXCAVACIÓ I RESIDUS:
El transport s'ha de realitzar en un vehicle adequat, per al material que es desitgi transportar, proveït dels elements que calen per al seu desplaçament correcte.
Durant el transport s'ha de protegir el material de manera que no es produeixin pèrdues en els trajectes utilitzats.
RESIDUS DE LA CONSTRUCCIÓ:
La manipulació dels materials s'ha de fer amb les proteccions adequades a la perillositat del mateix.

3.- UNITAT I CRITERIS D'AMIDAMENT

TRANSPORT DE MATERIAL D'EXCAVACIÓ O RESIDUS:
m3 de volum amidat amb el criteri de la partida d'obra d'excavació que li correspongui, incrementat amb el coeficient d'esponjament indicat en el plec de condicions tècniques, o qualsevol altre acceptat prèviament i expressament per la DF.
La unitat d'obra no inclou les despeses d'abocament ni de manteniment de l'abocador.
TERRES:
Es considera un increment per esponjament, respecte al volum teòric excavat, amb els criteris següents:
- Excavacions en terreny fluix: 15%
- Excavacions en terreny compacte: 20%
- Excavacions en terreny de trànsit: 25%
- Excavacions en roca: 25%

4.- NORMATIVA DE COMPLIMENT OBLIGATORI

Real Decreto 105/2008, de 1 de febrero, por el que se regula la producción y gestión de los residuos de construcción y demolición.
Orden MAM/304/2002, de 8 de febrero, por la cual se publican las operaciones de valorización y eliminación de residuos y la lista europea de residuos.

Corrección de errores de la Orden MAM/304/2002, de 8 de febrero, por la que se publican las operaciones de valorización y eliminación de residuos y lista europea de residuos.
Real Decreto 108/1991, de 1 de febrero, sobre la prevención y reducción de la contaminación del medio ambiente producida por el amianto.
Decret 89/2010, de 29 de juny, pel qual s'aprova el Programa de gestió de residus de la construcció de Catalunya (PROGROC), es regula la producció i gestió dels residus de la construcció i demolició, i el cànon sobre la deposició controlada dels residus de la construcció.

F2 - DEMOLICIONS, MOVIMENTS DE TERRES I GESTIÓ DE RESIDUS

F2R - GESTIÓ DE RESIDUS

F2RA - DISPOSICIÓ DE RESIDUS A INSTAL·LACIÓ AUTORITZADA DE GESTIÓ DE RESIDUS

1.- DEFINICIÓ I CONDICIONS DE LES PARTIDES D'OBRA EXECUTADES

Operacions destinades a la gestió dels residus generats en l'obra: residu de construcció o demolició o material d'excavació.
S'han considerat les operacions següents:
- Deposició del residu no reutilitzat en la instal·lació autoritzada de gestió on se li aplicarà el tractament de valorització, selecció i emmagatzematge o eliminació

DISPOSICIÓ DE RESIDUS:
Cada fracció s'ha de dipositar al lloc adequat legalment autoritzat per a que se li apliqui el tipus de tractament especificat en la DT: valorització, emmagatzematge o eliminació.

2.- CONDICIONS DEL PROCÉS D'EXECUCIÓ

RESIDUS DE LA CONSTRUCCIÓ:
La manipulació dels materials s'ha de fer amb les proteccions adequades a la perillositat del mateix.

3.- UNITAT I CRITERIS D'AMIDAMENT

DISPOSICIÓ DE RESIDUS DE CONSTRUCCIÓ O DEMOLICIO INERTS O NO ESPECIALS I DE MATERIAL D'EXCAVACIÓ:
m3 de volum de cada tipus de residu dipositat a l'abocador o centre de recollida corresponent.
DISPOSICIÓ DE RESIDUS DE CONSTRUCCIÓ O DEMOLICIÓ ESPECIALS:
kg de pes de cada tipus de residu dipositat a l'abocador o centre de recollida corresponent.
DISPOSICIÓ DE RESIDUS:
La unitat d'obra inclou totes les despeses per la disposició de cada tipus de residu al centre corresponent.
Inclou el cànon d'abocament del residu a dipòsit controlat segons el que determina la Llei 8/2008, el pagament del qual queda suspès segons la Llei 7/2011.
La empresa receptora del residu ha de facilitar al constructor la informació necessària per complimentar el certificat de disposició de residus, d'acord amb l'article 5.3 del REAL DECRETO 105/2008.

4.- NORMATIVA DE COMPLIMENT OBLIGATORI

Real Decreto 105/2008, de 1 de febrero, por el que se regula la producción y gestión de los residuos de construcción y demolición.
Orden MAM/304/2002, de 8 de febrero, por la cual se publican las operaciones de valorización y eliminación de residuos y la lista europea de residuos.
Corrección de errores de la Orden MAM/304/2002, de 8 de febrero, por la que se publican las operaciones de valorización y eliminación de residuos y lista europea de residuos.
Real Decreto 108/1991, de 1 de febrero, sobre la prevención y reducción de la contaminación del medio ambiente producida por el amianto.
Llei 8/2008, del 10 de juliol, de finançament de les infraestructures de gestió dels residus i dels cànons sobre la disposició del rebuig dels residus.
Llei 7/2011, del 27 de juliol, de mesures fiscals i financeres.
Decret 89/2010, de 29 de juny, pel qual s'aprova el Programa de gestió de residus de la construcció de Catalunya (PROGROC), es regula la producció i gestió dels residus de la

construcció i demolició, i el cànon sobre la deposició controlada dels residus de la construcció.

FR - JARDINERIA

FRB - ROCALLES, MURS DE PEDRA I ESCALES

FRB5 - FORMACIÓ D'ESCALES

1.- DEFINICIÓ I CONDICIONS DE LES PARTIDES D'OBRA EXECUTADES

Formació d'esglaons amb fusta.
S'han considerat els materials següents:
- Taulons de fusta de pi amb tractament protector
- Taulons de fusta de roure amb tractament protector
- Taulons de fusta tropical

L'execució de la unitat d'obra inclou les operacions següents:
- Preparació del talús per assentar els taulons
- Comprovació de la superfície d'assentament
- Col·locació i fixació de l'esglaó
- Reblert dels espais entre el terreny i la fusta

CONDICIONS GENERALS:
L'esglaó ha de quedar horitzontal.
Els taulons han d'estar fixats al terreny amb rodons d'acer corrugat.
Toleràncies d'execució:
- Horitzontalitat: ± 0,2%

2.- CONDICIONS DEL PROCÉS D'EXECUCIÓ

Els esglaons s'han de començar a col·locar des de la part baixa de l'escala.

3.- UNITAT I CRITERIS D'AMIDAMENT

m de llargària amidada segons les especificacions de la DT.

4.- NORMATIVA DE COMPLIMENT OBLIGATORI

No hi ha normativa de compliment obligatori.

P - PARTIDES D'OBRA I CONJUNTS

P1 - TREBALLS PREVIS I D'IMPLANTACIÓ, PROTECCIONS INDIVIDUALS I COL·LECTIVES I MESURES PREVENTIVES

P14 - PROTECCIONS INDIVIDUALS

P147 - PROTECCIONS DEL COS

P1471- - APARELL D'ANCORATGE (PO)

0.- ELEMENTS QUE CONTEMPLA EL PLEC

P1471-65NL.

Plec de condicions

1.- DEFINICIÓ I CONDICIONS DE LES PARTIDES D'OBRA EXECUTADES

Equip destinat a ser dut o subjectat pel treballador perquè el protegeixi d'un o diversos riscos que puguin amenaçar la seva seguretat o la seva salut, així com qualsevol complement o accessori destinat a tal fi.
S'han considerat els tipus següents:
- Proteccions del cap
- Proteccions per a l'aparell ocular i la cara
- Proteccions per a l'aparell auditiu
- Proteccions per a l'aparell respirarori
- Proteccions de les extremitats superiors
- Proteccions de les extremitats inferiors
- Proteccions del cos
- Protecció del tronc
- Protecció per treball a la intempèrie
- Roba i peces de senyalització
- Protecció personal contra contactes elèctrics
Resten expressament exclosos:
- La roba de treball corrent i els uniformes que no estiguin específicament destinats a protegir la salut o la integritat física del treballador
- Es equips dels serveis de socors i salvament
- Els EPI dels militars, dels policies i de les persones dels serveis de manteniment de l'ordre
- Els EPI dels mitjans de transport per carretera
- El material d'esport
- El material d'autodefensa o de dissuasió
- Els aparells portàtils per a la detecció i senyalització dels riscos i dels factors de molèstia
CARACTERÍSTIQUES GENERALS:
Els EPI hauran de proporcionar una protecció eficaç davant els riscos que motiven el seu ús, sense suposar por si mateixos o ocasionar riscos addicionals ni molèsties innecessàries. A tal fi hauran de:
- Respondre a les condiciones existents en el lloc de treball.
- Tenir en compte les condicions anatòmiques i fisiològiques així com l'estat de salut del treballador.
- Adequar-se al portador, després dels ajustaments necessaris.
En cas de riscos múltiples que exigeixin la utilització simultània de diversos EPI, aquests hauran de ser compatibles entre si i mantenir la seva eficàcia en relació amb el risc o riscos corresponents.
Els EPI solament poden ser utilitzats per als usos previstos pel fabricant. El responsable de la contractació del treballadors resta obligat a informar i instruir del seu ús adequat als treballadors, organitzant, si és necessari, sessions d'entrenament, especialment quan es requereixi la utilització simultània de diversos EPI, amb els següents continguts:
- Coneixement de com posar-se i treure's l'EPI
- Condicions i requisits d'emmagatzematge i manteniment per part de l'usuari
- Referència als accessoris i peces que requereixin substitucions periódiques
- Interpretació dels pictogrames, nivell de prestacions i etiquetatge proporcionat pel fabricant
Les condicions en què l'EPI haurà de ser utilitzat es determinarà en funció de:
- La gravetat del risc

- El temps o freqüència d'exposició al risc
- Les condicions del lloc de treball
- Les prestacions del propi EPI
- Els riscos addicionals derivats de la pròpia utilització de l'EPI, que no hagin pogut evitar-se

L'ús dels EPI, en principi és personal, i solament són transferibles aquells en els que es pugui garantir la higiene i salut dels subsegüents usuaris. En aquest cas s'han de substituir les peces directament en contacte amb el cos de l'usuari i fer un tractament de rentat antisèptic.
L'EPI s'ha de col·locar i ajustar correctament, seguint les instruccions del fabricant i aplicant la formació i informació que al respecte haurà rebut l'usuari.
L'usuari amb antelació a la utilització de l'EPI haurà de comprovar l'entorn en el qual ho ha d'utilitzar.
L'EPI s'utilitzarà sense sobrepassar les limitacions previstes pel fabricant. No es permès fer modificacions i/o decoracions que redueixin les característiques físiques de l'EPI o anul·lin o redueixin la seva eficàcia.
L'EPI haurà de ser utilitzat correctament pel beneficiari mentre subsisteixi el risc.
PROTECCIONS DEL COS:
En tot treball en altura amb risc de caiguda eventual (superior a 2 m), serà perceptiu l'ús de cinturó de seguretat anticaigudes (tipus paracaigudista amb arnès).
Els mitjans de protecció personal anticaigudes d'alçada, seran seleccionats en funció de les següents activitats:
- Treballs en bastides
- Muntatge de peces prefabricades
- Treballs en pals i torres
- Treballs en cabines de grues situades en altura

Aquests cinturons compliran les següents condicions:
- Es revisaran sempre abans del seu ús, i es llençaran quan tinguin talls, esquerdes o filaments que comprometin la seva resistència, calculada per al cos humà en caiguda lliure des d'una alçada de 5 m. o quan la data de fabricació sigui superior als 4 anys
- Aniran previstos d'anelles per on passaran la corda salvacaigudes, que no podran anar subjectes mitjançant reblons
- La corda salvacaigudes serà de poliamida d'alta tenacitat, amb un diàmetre de 12 mm
- Queda prohibit per aquest fi el cable metàl·lic, tant pel risc de contacte amb línies elèctriques, com per la menor elasticitat per la tensió en cas de caiguda
- La sirga d'amarrador també serà de poliamida, però de 16 mm de diàmetre

Es vigilarà de manera especial, la seguretat de l'ancoratge i la seva resistència. La llargària de la corda salvacaigudes haurà de cobrir distàncies el més curtes possibles.
El cinturó, si bé pot fer-se servir per diferents usuaris durant la seva vida útil, durant el temps que persisteixi el risc de caiguda d'alçada, estarà individualment assignat a cada usuari amb rebut signat per part del receptor.

2.- CONDICIONS DEL PROCÉS D'EXECUCIÓ

Es seguiran les recomanacions d'emmagatzematge i atenció, fixats pel fabricant.
Es reemplaçaran els elements, es netejaran, desinfectaran i es col·locaran en el lloc assignat, seguint les instruccions del fabricant.
S'emmagatzemaran en compartiments amplis i secs, amb temperatures compreses entre 15 i 25ºC.
Els estocs i les entregues estaran documentades i custodiades, amb justificant de recepció i rebut, per un responsable delegat per l'emprador.
La vida útil dels EPI és limitada, podent ser deguda tant al seu desgast prematur per l'ús, com a la seva caducitat, que vindrà fixada pel termini de validesa establert pel fabricant, a partir de la seva data de fabricació (generalment estampillada a l'EPI), amb independència que hagi estat o no utilitzat.

3.- UNITAT I CRITERI D'AMIDAMENT

Es mesurarà en les unitats indicades a cada partida d'obra amb els criteris següents:
Totes les unitats d'obra inclouen en el seu preu el seu muntatge, el manteniment en condicions d'us segures durant tot el temps que l'obra les necessiti, i el seu desmuntatge i transport al lloc d'aplec si son reutilitzables, o fins a l'abocador si no es poden tornar a utilitzar.

4.- NORMATIVA DE COMPLIMENT OBLIGATORI

Ley 31/1995, de 8 de noviembre, de prevención de riesgos laborales.
Real Decreto 773/1997, de 30 de mayo, sobre disposiciones mínimas de seguridad y salud relativas a la utilización por los trabajadores de equipos de protección individual.
Real Decreto 1407/1992, de 20 de noviembre, por el que se regulan las condiciones para la comercialización y libre circulación intracomunitaria de los equipos de protección individual.
Real Decreto 159/1995, de 3 de febrero, por el que se modifica el real decreto 1407/1992, de 20 de noviembre, por el que se regula las condiciones para la comercialización y libre circulación intracomunitaria de los equipos de protección individual.
Resolución de 29 de abril de 1999, de la Dirección General de Industria y Tecnología, por la que se actualiza el anexo IV de la Resolución de 18 de marzo de 1998, de la Dirección General de Tecnología y Seguridad Industrial.
Resolución de 28 de julio de 2000, de la Dirección General de Política Tecnológica, por la que se actualiza el anexo IV de la Resolución de 29 de abril de 1999, de la Dirección General de Industria y Tecnología.

P1 - TREBALLS PREVIS I D'IMPLANTACIÓ, PROTECCIONS INDIVIDUALS I COL·LECTIVES I MESURES PREVENTIVES

P14 - PROTECCIONS INDIVIDUALS

P147 - PROTECCIONS DEL COS

P1472- - ARNÈS DE SEIENT (PO)

0.- ELEMENTS QUE CONTEMPLA EL PLEC

P1472-65NN.

Plec de condicions

1.- DEFINICIÓ I CONDICIONS DE LES PARTIDES D'OBRA EXECUTADES

Equip destinat a ser dut o subjectat pel treballador perquè el protegeixi d'un o diversos riscos que puguin amenaçar la seva seguretat o la seva salut, així com qualsevol complement o accessori destinat a tal fi.
S'han considerat els tipus següents:
- Proteccions del cap
- Proteccions per a l'aparell ocular i la cara
- Proteccions per a l'aparell auditiu
- Proteccions per a l'aparell respirarori
- Proteccions de les extremitats superiors
- Proteccions de les extremitats inferiors
- Proteccions del cos
- Protecció del tronc
- Protecció per treball a la intempèrie
- Roba i peces de senyalització
- Protecció personal contra contactes elèctrics
Resten expressament exclosos:
- La roba de treball corrent i els uniformes que no estiguin específicament destinats a protegir la salut o la integritat física del treballador
- Es equips dels serveis de socors i salvament
- Els EPI dels militars, dels policies i de les persones dels serveis de manteniment de l'ordre
- Els EPI dels mitjans de transport per carretera
- El material d'esport
- El material d'autodefensa o de dissuasió
- Els aparells portàtils per a la detecció i senyalització dels riscos i dels factors de molèstia
CARACTERÍSTIQUES GENERALS:
Els EPI hauran de proporcionar una protecció eficaç davant els riscos que motiven el seu ús, sense suposar por si mateixos o ocasionar riscos addicionals ni molèsties innecessàries. A tal

fi hauran de:
- Respondre a les condiciones existents en el lloc de treball.
- Tenir en compte les condicions anatòmiques i fisiològiques així com l'estat de salut del treballador.
- Adequar-se al portador, després dels ajustaments necessaris.

En cas de riscos múltiples que exigeixin la utilització simultània de diversos EPI, aquests hauran de ser compatibles entre si i mantenir la seva eficàcia en relació amb el risc o riscos corresponents.
Els EPI solament poden ser utilitzats per als usos previstos pel fabricant. El responsable de la contractació del treballadors resta obligat a informar i instruir del seu ús adequat als treballadors, organitzant, si és necessari, sessions d'entrenament, especialment quan es requereixi la utilització simultània de diversos EPI, amb els següents continguts:
- Coneixement de com posar-se i treure's l'EPI
- Condicions i requisits d'emmagatzematge i manteniment per part de l'usuari
- Referència als accessoris i peces que requereixin substitucions periódiques
- Interpretació dels pictogrames, nivell de prestacions i etiquetatge proporcionat pel fabricant

Les condicions en què l'EPI haurà de ser utilitzat es determinarà en funció de:
- La gravetat del risc
- El temps o freqüència d'exposició al risc
- Les condicions del lloc de treball
- Les prestacions del propi EPI
- Els riscos addicionals derivats de la pròpia utilització de l'EPI, que no hagin pogut evitar-se

L'ús dels EPI, en principi és personal, i solament són transferibles aquells en els que es pugui garantir la higiene i salut dels subsegüents usuaris. En aquest cas s'han de substituir les peces directament en contacte amb el cos de l'usuari i fer un tractament de rentat antisèptic.
L'EPI s'ha de col·locar i ajustar correctament, seguint les instruccions del fabricant i aplicant la formació i informació que al respecte haurà rebut l'usuari.
L'usuari amb antelació a la utilització de l'EPI haurà de comprovar l'entorn en el qual ho ha d'utilitzar.
L'EPI s'utilitzarà sense sobrepassar les limitacions previstes pel fabricant. No es permès fer modificacions i/o decoracions que redueixin les característiques físiques de l'EPI o anul·lin o redueixin la seva eficàcia.
L'EPI haurà de ser utilitzat correctament pel beneficiari mentre subsisteixi el risc.
PROTECCIONS DEL COS:
En tot treball en altura amb risc de caiguda eventual (superior a 2 m), serà perceptiu l'ús de cinturó de seguretat anticaigudes (tipus paracaigudista amb arnès).
Els mitjans de protecció personal anticaigudes d'alçada, seran seleccionats en funció de les següents activitats:
- Treballs en bastides
- Muntatge de peces prefabricades
- Treballs en pals i torres
- Treballs en cabines de grues situades en altura

Aquests cinturons compliran les següents condicions:
- Es revisaran sempre abans del seu ús, i es llençaran quan tinguin talls, esquerdes o filaments que comprometin la seva resistència, calculada per al cos humà en caiguda lliure des d'una alçada de 5 m. o quan la data de fabricació sigui superior als 4 anys
- Aniran previstos d'anelles per on passaran la corda salvacaigudes, que no podran anar subjectes mitjançant reblons
- La corda salvacaigudes serà de poliamida d'alta tenacitat, amb un diàmetre de 12 mm
- Queda prohibit per aquest fi el cable metàl·lic, tant pel risc de contacte amb línies elèctriques, com per la menor elasticitat per la tensió en cas de caiguda
- La sirga d'amarrador també serà de poliamida, però de 16 mm de diàmetre

Es vigilarà de manera especial, la seguretat de l'ancoratge i la seva resistència. La llargària de la corda salvacaigudes haurà de cobrir distàncies el més curtes possibles.
El cinturó, si bé pot fer-se servir per diferents usuaris durant la seva vida útil, durant el temps que persisteixi el risc de caiguda d'alçada, estarà individualment assignat a cada usuari amb rebut signat per part del receptor.

2.- CONDICIONS DEL PROCÉS D'EXECUCIÓ

Es seguiran les recomanacions d'emmagatzematge i atenció, fixats pel fabricant.
Es reemplaçaran els elements, es netejaran, desinfectaran i es col·locaran en el lloc assignat, seguint les instruccions del fabricant.

S'emmagatzemaran en compartiments amplis i secs, amb temperatures compreses entre 15 i 25ºC.
Els estocs i les entregues estaran documentades i custodiades, amb justificant de recepció i rebut, per un responsable delegat per l'emprador.
La vida útil dels EPI és limitada, podent ser deguda tant al seu desgast prematur per l'ús, com a la seva caducitat, que vindrà fixada pel termini de validesa establert pel fabricant, a partir de la seva data de fabricació (generalment estampillada a l'EPI), amb independència que hagi estat o no utilitzat.

3.- UNITAT I CRITERI D'AMIDAMENT

Es mesurarà en les unitats indicades a cada partida d'obra amb els criteris següents:
Totes les unitats d'obra inclouen en el seu preu el seu muntatge, el manteniment en condicions d'us segures durant tot el temps que l'obra les necessiti, i el seu desmuntatge i transport al lloc d'aplec si son reutilitzables, o fins a l'abocador si no es poden tornar a utilitzar.

4.- NORMATIVA DE COMPLIMENT OBLIGATORI

Ley 31/1995, de 8 de noviembre, de prevención de riesgos laborales.
Real Decreto 773/1997, de 30 de mayo, sobre disposiciones mínimas de seguridad y salud relativas a la utilización por los trabajadores de equipos de protección individual.
Real Decreto 1407/1992, de 20 de noviembre, por el que se regulan las condiciones para la comercialización y libre circulación intracomunitaria de los equipos de protección individual.
Real Decreto 159/1995, de 3 de febrero, por el que se modifica el real decreto 1407/1992, de 20 de noviembre, por el que se regula las condiciones para la comercialización y libre circulación intracomunitaria de los equipos de protección individual.
Resolución de 29 de abril de 1999, de la Dirección General de Industria y Tecnología, por la que se actualiza el anexo IV de la Resolución de 18 de marzo de 1998, de la Dirección General de Tecnología y Seguridad Industrial.
Resolución de 28 de julio de 2000, de la Dirección General de Política Tecnológica, por la que se actualiza el anexo IV de la Resolución de 29 de abril de 1999, de la Dirección General de Industria y Tecnología.

P1 - TREBALLS PREVIS I D'IMPLANTACIÓ, PROTECCIONS INDIVIDUALS I COL·LECTIVES I MESURES PREVENTIVES

P14 - PROTECCIONS INDIVIDUALS

P147 - PROTECCIONS DEL COS

P1473- - AURICULAR PER A PROTECCIÓ DE L'APARELL AUDITIU (PO)

0.- ELEMENTS QUE CONTEMPLA EL PLEC

P1473-EPWW.

Plec de condicions

1.- DEFINICIÓ I CONDICIONS DE LES PARTIDES D'OBRA EXECUTADES

Equip destinat a ser dut o subjectat pel treballador perquè el protegeixi d'un o diversos riscos que puguin amenaçar la seva seguretat o la seva salut, així com qualsevol complement o accessori destinat a tal fi.
S'han considerat els tipus següents:
- Proteccions del cap
- Proteccions per a l'aparell ocular i la cara
- Proteccions per a l'aparell auditiu
- Proteccions per a l'aparell respirarori
- Proteccions de les extremitats superiors
- Proteccions de les extremitats inferiors

- Proteccions del cos
- Protecció del tronc
- Protecció per treball a la intempèrie
- Roba i peces de senyalització
- Protecció personal contra contactes elèctrics

Resten expressament exclosos:

- La roba de treball corrent i els uniformes que no estiguin específicament destinats a protegir la salut o la integritat física del treballador
- Es equips dels serveis de socors i salvament
- Els EPI dels militars, dels policies i de les persones dels serveis de manteniment de l'ordre
- Els EPI dels mitjans de transport per carretera
- El material d'esport
- El material d'autodefensa o de dissuasió
- Els aparells portàtils per a la detecció i senyalització dels riscos i dels factors de molèstia

CARACTERÍSTIQUES GENERALS:

Els EPI hauran de proporcionar una protecció eficaç davant els riscos que motiven el seu ús, sense suposar por si mateixos o ocasionar riscos addicionals ni molèsties innecessàries. A tal fi hauran de:

- Respondre a les condiciones existents en el lloc de treball.
- Tenir en compte les condicions anatòmiques i fisiològiques així com l'estat de salut del treballador.
- Adequar-se al portador, després dels ajustaments necessaris.

En cas de riscos múltiples que exigeixin la utilització simultània de diversos EPI, aquests hauran de ser compatibles entre si i mantenir la seva eficàcia en relació amb el risc o riscos corresponents.

Els EPI solament poden ser utilitzats per als usos previstos pel fabricant. El responsable de la contractació del treballadors resta obligat a informar i instruir del seu ús adequat als treballadors, organitzant, si és necessari, sessions d'entrenament, especialment quan es requereixi la utilització simultània de diversos EPI, amb els següents continguts:

- Coneixement de com posar-se i treure's l'EPI
- Condicions i requisits d'emmagatzematge i manteniment per part de l'usuari
- Referència als accessoris i peces que requereixin substitucions periódiques
- Interpretació dels pictogrames, nivell de prestacions i etiquetatge proporcionat pel fabricant

Les condicions en què l'EPI haurà de ser utilitzat es determinarà en funció de:

- La gravetat del risc
- El temps o freqüència d'exposició al risc
- Les condicions del lloc de treball
- Les prestacions del propi EPI
- Els riscos addicionals derivats de la pròpia utilització de l'EPI, que no hagin pogut evitar-se

L'ús dels EPI, en principi és personal, i solament són transferibles aquells en els que es pugui garantir la higiene i salut dels subsegüents usuaris. En aquest cas s'han de substituir les peces directament en contacte amb el cos de l'usuari i fer un tractament de rentat antisèptic.

L'EPI s'ha de col·locar i ajustar correctament, seguint les instruccions del fabricant i aplicant la formació i informació que al respecte haurà rebut l'usuari.

L'usuari amb antelació a la utilització de l'EPI haurà de comprovar l'entorn en el qual ho ha d'utilitzar.

L'EPI s'utilitzarà sense sobrepassar les limitacions previstes pel fabricant. No es permès fer modificacions i/o decoracions que redueixin les característiques físiques de l'EPI o anul·lin o redueixin la seva eficàcia.

L'EPI haurà de ser utilitzat correctament pel beneficiari mentre subsisteixi el risc.

PROTECCIONS PER A L' APARELL AUDITIU:

Els mitjans de protecció auditiva seran seleccionats en funció de les següents activitats:

- Treballs amb utilització de dispositius d'aire comprimit
- Treballs de percussió
- Treballs d'arrancada i abrasió en recintes angostos o confinats

Quan el nivell de soroll a un lloc o àrea de treball sobrepassi el marge de seguretat establert i en tot cas, quan sigui superior a 80 Db-A, serà obligatori la utilització d'elements o aparells individuals de protecció auditiva, sense perjudici de les mides generals d'aïllament i insonorització que calgui adoptar.

Pels sorolls de molt elevada intensitat, es dotarà als treballadors que hagin de suportar-los, d'auriculars amb filtre, orelleres de coixinet, o dispositius similars.

Quan el soroll sobrepassi el llindar de seguretat normal serà obligatori l'ús de taps contra

soroll, de goma, plàstic, cera mal·leable o cotó.
Les proteccions de l'aparell auditiu poden combinar-se amb les del cap i la cara, verificant la compatibilitat dels diferents elements.
Els elements de protecció auditiva, seran sempre d'ús individual.

2.- CONDICIONS DEL PROCÉS D'EXECUCIÓ

Es seguiran les recomanacions d'emmagatzematge i atenció, fixats pel fabricant.
Es reemplaçaran els elements, es netejaran, desinfectaran i es col·locaran en el lloc assignat, seguint les instruccions del fabricant.
S'emmagatzemaran en compartiments amplis i secs, amb temperatures compreses entre 15 i 25ºC.
Els estocs i les entregues estaran documentades i custodiades, amb justificant de recepció i rebut, per un responsable delegat per l'emprador.
La vida útil dels EPI és limitada, podent ser deguda tant al seu desgast prematur per l'ús, com a la seva caducitat, que vindrà fixada pel termini de validesa establert pel fabricant, a partir de la seva data de fabricació (generalment estampillada a l'EPI), amb independència que hagi estat o no utilitzat.

3.- UNITAT I CRITERI D'AMIDAMENT

Es mesurarà en les unitats indicades a cada partida d'obra amb els criteris següents:
Totes les unitats d'obra inclouen en el seu preu el seu muntatge, el manteniment en condicions d'us segures durant tot el temps que l'obra les necessiti, i el seu desmuntatge i transport al lloc d'aplec si son reutilitzables, o fins a l'abocador si no es poden tornar a utilitzar.

4.- NORMATIVA DE COMPLIMENT OBLIGATORI

Ley 31/1995, de 8 de noviembre, de prevención de riesgos laborales.
Real Decreto 773/1997, de 30 de mayo, sobre disposiciones mínimas de seguridad y salud relativas a la utilización por los trabajadores de equipos de protección individual.
Real Decreto 1407/1992, de 20 de noviembre, por el que se regulan las condiciones para la comercialización y libre circulación intracomunitaria de los equipos de protección individual.
Real Decreto 159/1995, de 3 de febrero, por el que se modifica el real decreto 1407/1992, de 20 de noviembre, por el que se regula las condiciones para la comercialización y libre circulación intracomunitaria de los equipos de protección individual.
Resolución de 29 de abril de 1999, de la Dirección General de Industria y Tecnología, por la que se actualiza el anexo IV de la Resolución de 18 de marzo de 1998, de la Dirección General de Tecnología y Seguridad Industrial.
Resolución de 28 de julio de 2000, de la Dirección General de Política Tecnológica, por la que se actualiza el anexo IV de la Resolución de 29 de abril de 1999, de la Dirección General de Industria y Tecnología.

P1 - TREBALLS PREVIS I D'IMPLANTACIÓ, PROTECCIONS INDIVIDUALS I COL·LECTIVES I MESURES PREVENTIVES

P14 - PROTECCIONS INDIVIDUALS

P147 - PROTECCIONS DEL COS

P1474- - BOTES DE SEGURETAT (PO)

0.- ELEMENTS QUE CONTEMPLA EL PLEC

P1474-65MR,P1474-65N0,P1474-65MY,P1474-65MX.

Plec de condicions

1.- DEFINICIÓ I CONDICIONS DE LES PARTIDES D'OBRA EXECUTADES

Equip destinat a ser dut o subjectat pel treballador perquè el protegeixi d'un o diversos riscos que puguin amenaçar la seva seguretat o la seva salut, així com qualsevol complement o accessori destinat a tal fi.
S'han considerat els tipus següents:
- Proteccions del cap
- Proteccions per a l'aparell ocular i la cara
- Proteccions per a l'aparell auditiu
- Proteccions per a l'aparell respirarori
- Proteccions de les extremitats superiors
- Proteccions de les extremitats inferiors
- Proteccions del cos
- Protecció del tronc
- Protecció per treball a la intempèrie
- Roba i peces de senyalització
- Protecció personal contra contactes elèctrics

Resten expressament exclosos:
- La roba de treball corrent i els uniformes que no estiguin específicament destinats a protegir la salut o la integritat física del treballador
- Es equips dels serveis de socors i salvament
- Els EPI dels militars, dels policies i de les persones dels serveis de manteniment de l'ordre
- Els EPI dels mitjans de transport per carretera
- El material d'esport
- El material d'autodefensa o de dissuasió
- Els aparells portàtils per a la detecció i senyalització dels riscos i dels factors de molèstia

CARACTERÍSTIQUES GENERALS:
Els EPI hauran de proporcionar una protecció eficaç davant els riscos que motiven el seu ús, sense suposar por si mateixos o ocasionar riscos addicionals ni molèsties innecessàries. A tal fi hauran de:
- Respondre a les condiciones existents en el lloc de treball.
- Tenir en compte les condicions anatòmiques i fisiològiques així com l'estat de salut del treballador.
- Adequar-se al portador, després dels ajustaments necessaris.

En cas de riscos múltiples que exigeixin la utilització simultània de diversos EPI, aquests hauran de ser compatibles entre si i mantenir la seva eficàcia en relació amb el risc o riscos corresponents.
Els EPI solament poden ser utilitzats per als usos previstos pel fabricant. El responsable de la contractació del treballadors resta obligat a informar i instruir del seu ús adequat als treballadors, organitzant, si és necessari, sessions d'entrenament, especialment quan es requereixi la utilització simultània de diversos EPI, amb els següents continguts:
- Coneixement de com posar-se i treure's l'EPI
- Condicions i requisits d'emmagatzematge i manteniment per part de l'usuari
- Referència als accessoris i peces que requereixin substitucions periódiques
- Interpretació dels pictogrames, nivell de prestacions i etiquetatge proporcionat pel fabricant

Les condicions en què l'EPI haurà de ser utilitzat es determinarà en funció de:
- La gravetat del risc
- El temps o freqüència d'exposició al risc
- Les condicions del lloc de treball
- Les prestacions del propi EPI
- Els riscos addicionals derivats de la pròpia utilització de l'EPI, que no hagin pogut evitar-se

L'ús dels EPI, en principi és personal, i solament són transferibles aquells en els que es pugui garantir la higiene i salut dels subsegüents usuaris. En aquest cas s'han de substituir les peces directament en contacte amb el cos de l'usuari i fer un tractament de rentat antisèptic.
L'EPI s'ha de col·locar i ajustar correctament, seguint les instruccions del fabricant i aplicant la formació i informació que al respecte haurà rebut l'usuari.
L'usuari amb antelació a la utilització de l'EPI haurà de comprovar l'entorn en el qual ho ha d'utilitzar.
L'EPI s'utilitzarà sense sobrepassar les limitacions previstes pel fabricant. No es permès fer modificacions i/o decoracions que redueixin les característiques físiques de l'EPI o anul·lin o redueixin la seva eficàcia.
L'EPI haurà de ser utilitzat correctament pel beneficiari mentre subsisteixi el risc.
PROTECCIONS DE LES EXTREMITATS INFERIORS:

Per a la protecció dels peus, en els casos que s'indiquin seguidament, es dotarà al treballador de calçat de seguretat, adaptat als riscos a prevenir en funció de l'activitat:
- Calçat de protecció i de seguretat:
    - Treballs d'obra grossa, enginyeria civil i construcció de carreteres.
    - Treballs en bastides
    - Obres de demolició d'obra grossa
    - Obres de construcció de formigó i d'elements prefabricats que incloguin encofrat i desencofrat
    - Activitats en obres de construcció o àrees d'emmagatzematge
    - Construcció de sostres
    - Treballs d'estructura metàl·lica
    - Treballs de muntatge i instal·lacions metàl·lics
    - Treballs en canteres, explotacions a cel obert i desplaçament de runes
    - Treballs de transformació de materials lítics
    - Manipulació i tractament de vidre
    - Revestiment de materials termoaïllants
    - Prefabricats per a la construcció.
- Sabates de seguretat amb taló o sola correguda i sola antiperforant:
    - Construcció de sostres
- Calçat i cobriment de calçat de seguretat amb sola termoaïllant:
    - Activitats sobre i amb masses ardents o fredes
- Polaines, calçat i cobriment de calçat per poder desfer-se'n ràpid en cas de penetració de masses en fusió:
    - Soldadors

En treballs en risc d'accidents mecànics als peus, serà obligatori l'ús de botes de seguretat amb reforços metàl·lics a la puntera, que estarà tractada i fosfatada per evitar la corrosió.
Davant el risc derivat de l'ús de líquids corrosius, o davant riscos químics, es farà ús de calçat de sola de cautxú, neoprè o poliuretà, cuir especialment tractat i s'haurà de substituir el cosit per la vulcanització a la unió del cos al bloc del pis.
La protecció davant l'aigua i la humitat, s'efectuarà amb botes altes de PVC, que hauran de tenir la puntera metàl·lica de protecció mecànica per a la realització de treballs en moviments de terres i realització d'estructures o enderrocs.
Els treballadors ocupats en treballs amb perill de risc elèctric, faran servir calçat aïllant sense cap element metàl·lic.
En aquelles operacions que les espurnes resultin perilloses, la tanca permetrà desfer-se'n ràpidament del calçat, davant l'eventual introducció de partícules incandescents.
Sempre que les condicions de treball ho requereixin, les soles seran antilliscants. Als llocs que existeixi un alt grau de possibilitat de perforacions de les soles per claus, encenalls, vidres, etc. serà recomanable l'ús de plantilles d'acer flexible sobre el bloc del pis de la sola, simplement col·locades a l'interior o incorporades en el calçat des d'origen.
La protecció de les extremitats inferiors es completarà, quan sigui necessari, amb l'ús de polaines de cuir, cautxú o teixit ignífug.
En els casos de riscos concurrents, les botes de seguretat cobriran els requisits màxims de defensa davant d'aquestes.

PROTECCIÓ PER A TREBALLS A LA INTEMPÈRIE:

Els equips protectors integral per al cos davant de les inclemències meteorològiques compliran les següents condicions:
- Què no obstaculitzin la llibertat de moviments
- Què tinguin poder de retenció/evacuació del calor
- Què la capacitat de transport de la suor sigui adequada
- Facilitat de ventilació

La superposició indiscriminada de roba d'abric entorpeix els moviments, per tal motiu és recomanable la utilització de pantalons amb pitrera i armilles, tèrmics.

ROBA I PECES DE SENYALITZACIÓ:

Els equips protectors destinats a la seguretat-senyalització de l'usuari compliran les següents característiques:
- Què no obstaculitzin la llibertat de moviments
- Què tinguin poder de retenció/evacuació del calor
- Què la capacitat de transport de la suor sigui adequada
- Facilitat de ventilació
- Que siguin visibles a temps pel destinatari

PROTECCIÓ PERSONAL CONTRA CONTACTES ELÈCTRICS:

Els mitjans de protecció personal a les immediacions de zones en tensió elèctrica, seran seleccionats en funció de les següents activitats:
- Treballs de muntatge elèctric
- Treballs de manteniment elèctric
- Treballs d'explotació i transport elèctric

Els operaris que hagin de treballar en circuits o equips elèctrics en tensió o al seu voltant, faran servir roba sense accessoris metàl·lics.
Faran servir pantalles facials dielèctriques, ulleres fosques de 3 DIN, casc aïllant, granota resistent al foc, guants dielèctrics adequats, sabates de seguretat aïllant, eines dielèctriques i bosses per al trasllat.

2.- CONDICIONS DEL PROCÉS D'EXECUCIÓ

Es seguiran les recomanacions d'emmagatzematge i atenció, fixats pel fabricant.
Es reemplaçaran els elements, es netejaran, desinfectaran i es col·locaran en el lloc assignat, seguint les instruccions del fabricant.
S'emmagatzemaran en compartiments amplis i secs, amb temperatures compreses entre 15 i 25ºC.
Els estocs i les entregues estaran documentades i custodiades, amb justificant de recepció i rebut, per un responsable delegat per l'emprador.
La vida útil dels EPI és limitada, podent ser deguda tant al seu desgast prematur per l'ús, com a la seva caducitat, que vindrà fixada pel termini de validesa establert pel fabricant, a partir de la seva data de fabricació (generalment estampillada a l'EPI), amb independència que hagi estat o no utilitzat.

3.- UNITAT I CRITERI D'AMIDAMENT

Es mesurarà en les unitats indicades a cada partida d'obra amb els criteris següents:
Totes les unitats d'obra inclouen en el seu preu el seu muntatge, el manteniment en condicions d'us segures durant tot el temps que l'obra les necessiti, i el seu desmuntatge i transport al lloc d'aplec si son reutilitzables, o fins a l'abocador si no es poden tornar a utilitzar.

4.- NORMATIVA DE COMPLIMENT OBLIGATORI

Ley 31/1995, de 8 de noviembre, de prevención de riesgos laborales.
Real Decreto 773/1997, de 30 de mayo, sobre disposiciones mínimas de seguridad y salud relativas a la utilización por los trabajadores de equipos de protección individual.
Real Decreto 1407/1992, de 20 de noviembre, por el que se regulan las condiciones para la comercialización y libre circulación intracomunitaria de los equipos de protección individual.
Real Decreto 159/1995, de 3 de febrero, por el que se modifica el real decreto 1407/1992, de 20 de noviembre, por el que se regula las condiciones para la comercialización y libre circulación intracomunitaria de los equipos de protección individual.
Resolución de 29 de abril de 1999, de la Dirección General de Industria y Tecnología, por la que se actualiza el anexo IV de la Resolución de 18 de marzo de 1998, de la Dirección General de Tecnología y Seguridad Industrial.
Resolución de 28 de julio de 2000, de la Dirección General de Política Tecnológica, por la que se actualiza el anexo IV de la Resolución de 29 de abril de 1999, de la Dirección General de Industria y Tecnología.

P1 - TREBALLS PREVIS I D'IMPLANTACIÓ, PROTECCIONS INDIVIDUALS I COL·LECTIVES I MESURES PREVENTIVES

P14 - PROTECCIONS INDIVIDUALS

P147 - PROTECCIONS DEL COS

P1477- - CASC DE SEGURETAT (PO)

0.- ELEMENTS QUE CONTEMPLA EL PLEC

P1477-65LG.

Plec de condicions

1.- DEFINICIÓ I CONDICIONS DE LES PARTIDES D'OBRA EXECUTADES

Equip destinat a ser dut o subjectat pel treballador perquè el protegeixi d'un o diversos riscos que puguin amenaçar la seva seguretat o la seva salut, així com qualsevol complement o accessori destinat a tal fi.
S'han considerat els tipus següents:
- Proteccions del cap
- Proteccions per a l'aparell ocular i la cara
- Proteccions per a l'aparell auditiu
- Proteccions per a l'aparell respirarori
- Proteccions de les extremitats superiors
- Proteccions de les extremitats inferiors
- Proteccions del cos
- Protecció del tronc
- Protecció per treball a la intempèrie
- Roba i peces de senyalització
- Protecció personal contra contactes elèctrics
Resten expressament exclosos:
- La roba de treball corrent i els uniformes que no estiguin específicament destinats a protegir la salut o la integritat física del treballador
- Es equips dels serveis de socors i salvament
- Els EPI dels militars, dels policies i de les persones dels serveis de manteniment de l'ordre
- Els EPI dels mitjans de transport per carretera
- El material d'esport
- El material d'autodefensa o de dissuasió
- Els aparells portàtils per a la detecció i senyalització dels riscos i dels factors de molèstia
CARACTERÍSTIQUES GENERALS:
Els EPI hauran de proporcionar una protecció eficaç davant els riscos que motiven el seu ús, sense suposar por si mateixos o ocasionar riscos addicionals ni molèsties innecessàries. A tal fi hauran de:
- Respondre a les condiciones existents en el lloc de treball.
- Tenir en compte les condicions anatòmiques i fisiològiques així com l'estat de salut del treballador.
- Adequar-se al portador, després dels ajustaments necessaris.
En cas de riscos múltiples que exigeixin la utilització simultània de diversos EPI, aquests hauran de ser compatibles entre si i mantenir la seva eficàcia en relació amb el risc o riscos corresponents.
Els EPI solament poden ser utilitzats per als usos previstos pel fabricant. El responsable de la contractació del treballadors resta obligat a informar i instruir del seu ús adequat als treballadors, organitzant, si és necessari, sessions d'entrenament, especialment quan es requereixi la utilització simultània de diversos EPI, amb els següents continguts:
- Coneixement de com posar-se i treure's l'EPI
- Condicions i requisits d'emmagatzematge i manteniment per part de l'usuari
- Referència als accessoris i peces que requereixin substitucions periódiques
- Interpretació dels pictogrames, nivell de prestacions i etiquetatge proporcionat pel fabricant
Les condicions en què l'EPI haurà de ser utilitzat es determinarà en funció de:
- La gravetat del risc
- El temps o freqüència d'exposició al risc
- Les condicions del lloc de treball
- Les prestacions del propi EPI
- Els riscos addicionals derivats de la pròpia utilització de l'EPI, que no hagin pogut evitar-se
L'ús dels EPI, en principi és personal, i solament són transferibles aquells en els que es pugui garantir la higiene i salut dels subsegüents usuaris. En aquest cas s'han de substituir les peces directament en contacte amb el cos de l'usuari i fer un tractament de rentat antisèptic.
L'EPI s'ha de col·locar i ajustar correctament, seguint les instruccions del fabricant i aplicant la formació i informació que al respecte haurà rebut l'usuari.
L'usuari amb antelació a la utilització de l'EPI haurà de comprovar l'entorn en el qual ho ha d'utilitzar.
L'EPI s'utilitzarà sense sobrepassar les limitacions previstes pel fabricant. No es permès fer modificacions i/o decoracions que redueixin les característiques físiques de l'EPI o anul·lin o redueixin la seva eficàcia.
L'EPI haurà de ser utilitzat correctament pel beneficiari mentre subsisteixi el risc.

PROTECCIONS DEL CAP:
Quan existeixi risc de caiguda o de projecció violenta d'objectes o topades sobre el cap, serà perceptiva la utilització de casc protector.
Comprendrà la defensa del crani, cara, coll i completarà el seu ús, la protecció específica d'ulls i oïdes.
Els mitjans de protecció del cap seran seleccionats en funció de les següents activitats:
- Obres de construcció, i especialment, activitats a sota o a prop de bastides i llocs de treball situats en altura, obres d'encofrat i desencofrat, muntatge i instal·lació de bastides i demolició
- Treballs en ponts metàl·lics, edificis i estructures metàl·liques de gran altura, pals, torres, obres i muntatges metàl·lics, de caldereria i conduccions tubulars
- Obres en foses, rases, pous i galeries
- Moviments de terra i obres en roca
- Treballs en explotacions de fons, en canteres, explotacions a cel obert i desplaçament de runes
- Utilització de pistoles per a fixar claus
- Treballs amb explosius
- Activitats en ascensors, mecanismes elevadors, grues i mitjans de transport
- Manteniment d'obres i instal·lacions industrials

Als llocs de treball on existeixi risc d'enganxada de cabells, per la seva proximitat a màquines, aparells o enginys en moviment, quan es produeixi acumulació permanent i ocasional de substàncies perilloses o brutes, serà obligatòria la cobertura dels cabells o altres mitjans adequats, eliminant-se els llaços, cintes i adorns sortints.
Sempre que el treball determini exposició constant al sol, pluja o neu, serà obligatori l'ús de cobriment de caps o passamuntanyes, tipus mànega elàstica de punt, adaptables sobre el casc (mai al seu interior).
PROTECCIÓ PERSONAL CONTRA CONTACTES ELÈCTRICS:
Els mitjans de protecció personal a les immediacions de zones en tensió elèctrica, seran seleccionats en funció de les següents activitats:
- Treballs de muntatge elèctric
- Treballs de manteniment elèctric
- Treballs d'explotació i transport elèctric

Els operaris que hagin de treballar en circuits o equips elèctrics en tensió o al seu voltant, faran servir roba sense accessoris metàl·lics.
Faran servir pantalles facials dielèctriques, ulleres fosques de 3 DIN, casc aïllant, granota resistent al foc, guants dielèctrics adequats, sabates de seguretat aïllant, eines dielèctriques i bosses per al trasllat.

2.- CONDICIONS DEL PROCÉS D'EXECUCIÓ

Es seguiran les recomanacions d'emmagatzematge i atenció, fixats pel fabricant.
Es reemplaçaran els elements, es netejaran, desinfectaran i es col·locaran en el lloc assignat, seguint les instruccions del fabricant.
S'emmagatzemaran en compartiments amplis i secs, amb temperatures compreses entre 15 i 25ºC.
Els estocs i les entregues estaran documentades i custodiades, amb justificant de recepció i rebut, per un responsable delegat per l'emprador.
La vida útil dels EPI és limitada, podent ser deguda tant al seu desgast prematur per l'ús, com a la seva caducitat, que vindrà fixada pel termini de validesa establert pel fabricant, a partir de la seva data de fabricació (generalment estampillada a l'EPI), amb independència que hagi estat o no utilitzat.

3.- UNITAT I CRITERI D'AMIDAMENT

Es mesurarà en les unitats indicades a cada partida d'obra amb els criteris següents:
Totes les unitats d'obra inclouen en el seu preu el seu muntatge, el manteniment en condicions d'us segures durant tot el temps que l'obra les necessiti, i el seu desmuntatge i transport al lloc d'aplec si son reutilitzables, o fins a l'abocador si no es poden tornar a utilitzar.

4.- NORMATIVA DE COMPLIMENT OBLIGATORI

Ley 31/1995, de 8 de noviembre, de prevención de riesgos laborales.
Real Decreto 773/1997, de 30 de mayo, sobre disposiciones mínimas de seguridad y salud relativas a la utilización por los trabajadores de equipos de protección individual.
Real Decreto 1407/1992, de 20 de noviembre, por el que se regulan las condiciones para la

comercialización y libre circulación intracomunitaria de los equipos de protección individual.
Real Decreto 159/1995, de 3 de febrero, por el que se modifica el real decreto 1407/1992, de 20 de noviembre, por el que se regula las condiciones para la comercialización y libre circulación intracomunitaria de los equipos de protección individual.
Resolución de 29 de abril de 1999, de la Dirección General de Industria y Tecnología, por la que se actualiza el anexo IV de la Resolución de 18 de marzo de 1998, de la Dirección General de Tecnología y Seguridad Industrial.
Resolución de 28 de julio de 2000, de la Dirección General de Política Tecnológica, por la que se actualiza el anexo IV de la Resolución de 29 de abril de 1999, de la Dirección General de Industria y Tecnología.

P1 - TREBALLS PREVIS I D'IMPLANTACIÓ, PROTECCIONS INDIVIDUALS I COL·LECTIVES I MESURES PREVENTIVES

P14 - PROTECCIONS INDIVIDUALS

P147 - PROTECCIONS DEL COS

P1478- - CINTURÓ ANTIVIBRACIÓ (PO)

0.- ELEMENTS QUE CONTEMPLA EL PLEC

P1478-65NB.

Plec de condicions

1.- DEFINICIÓ I CONDICIONS DE LES PARTIDES D'OBRA EXECUTADES

Equip destinat a ser dut o subjectat pel treballador perquè el protegeixi d'un o diversos riscos que puguin amenaçar la seva seguretat o la seva salut, així com qualsevol complement o accessori destinat a tal fi.
S'han considerat els tipus següents:
- Proteccions del cap
- Proteccions per a l'aparell ocular i la cara
- Proteccions per a l'aparell auditiu
- Proteccions per a l'aparell respirarori
- Proteccions de les extremitats superiors
- Proteccions de les extremitats inferiors
- Proteccions del cos
- Protecció del tronc
- Protecció per treball a la intempèrie
- Roba i peces de senyalització
- Protecció personal contra contactes elèctrics
Resten expressament exclosos:
- La roba de treball corrent i els uniformes que no estiguin específicament destinats a protegir la salut o la integritat física del treballador
- Es equips dels serveis de socors i salvament
- Els EPI dels militars, dels policies i de les persones dels serveis de manteniment de l'ordre
- Els EPI dels mitjans de transport per carretera
- El material d'esport
- El material d'autodefensa o de dissuasió
- Els aparells portàtils per a la detecció i senyalització dels riscos i dels factors de molèstia
CARACTERÍSTIQUES GENERALS:
Els EPI hauran de proporcionar una protecció eficaç davant els riscos que motiven el seu ús, sense suposar por si mateixos o ocasionar riscos addicionals ni molèsties innecessàries. A tal fi hauran de:
- Respondre a les condiciones existents en el lloc de treball.
- Tenir en compte les condicions anatòmiques i fisiològiques així com l'estat de salut del treballador.

- Adequar-se al portador, després dels ajustaments necessaris.

En cas de riscos múltiples que exigeixin la utilització simultània de diversos EPI, aquests hauran de ser compatibles entre si i mantenir la seva eficàcia en relació amb el risc o riscos corresponents.

Els EPI solament poden ser utilitzats per als usos previstos pel fabricant. El responsable de la contractació del treballadors resta obligat a informar i instruir del seu ús adequat als treballadors, organitzant, si és necessari, sessions d'entrenament, especialment quan es requereixi la utilització simultània de diversos EPI, amb els següents continguts:

- Coneixement de com posar-se i treure's l'EPI
- Condicions i requisits d'emmagatzematge i manteniment per part de l'usuari
- Referència als accessoris i peces que requereixin substitucions periódiques
- Interpretació dels pictogrames, nivell de prestacions i etiquetatge proporcionat pel fabricant

Les condicions en què l'EPI haurà de ser utilitzat es determinarà en funció de:

- La gravetat del risc
- El temps o freqüència d'exposició al risc
- Les condicions del lloc de treball
- Les prestacions del propi EPI
- Els riscos addicionals derivats de la pròpia utilització de l'EPI, que no hagin pogut evitar-se

L'ús dels EPI, en principi és personal, i solament són transferibles aquells en els que es pugui garantir la higiene i salut dels subsegüents usuaris. En aquest cas s'han de substituir les peces directament en contacte amb el cos de l'usuari i fer un tractament de rentat antisèptic.

L'EPI s'ha de col·locar i ajustar correctament, seguint les instruccions del fabricant i aplicant la formació i informació que al respecte haurà rebut l'usuari.

L'usuari amb antelació a la utilització de l'EPI haurà de comprovar l'entorn en el qual ho ha d'utilitzar.

L'EPI s'utilitzarà sense sobrepassar les limitacions previstes pel fabricant. No es permès fer modificacions i/o decoracions que redueixin les característiques físiques de l'EPI o anul·lin o redueixin la seva eficàcia.

L'EPI haurà de ser utilitzat correctament pel beneficiari mentre subsisteixi el risc.

PROTECCIONS DEL COS:

En tot treball en altura amb risc de caiguda eventual (superior a 2 m), serà perceptiu l'ús de cinturó de seguretat anticaigudes (tipus paracaigudista amb arnès).

Els mitjans de protecció personal anticaigudes d'alçada, seran seleccionats en funció de les següents activitats:

- Treballs en bastides
- Muntatge de peces prefabricades
- Treballs en pals i torres
- Treballs en cabines de grues situades en altura

Aquests cinturons compliran les següents condicions:

- Es revisaran sempre abans del seu ús, i es llençaran quan tinguin talls, esquerdes o filaments que comprometin la seva resistència, calculada per al cos humà en caiguda lliure des d'una alçada de 5 m. o quan la data de fabricació sigui superior als 4 anys
- Aniran previstos d'anelles per on passaran la corda salvacaigudes, que no podran anar subjectes mitjançant reblons
- La corda salvacaigudes serà de poliamida d'alta tenacitat, amb un diàmetre de 12 mm
- Queda prohibit per aquest fi el cable metàl·lic, tant pel risc de contacte amb línies elèctriques, com per la menor elasticitat per la tensió en cas de caiguda
- La sirga d'amarrador també serà de poliamida, però de 16 mm de diàmetre

Es vigilarà de manera especial, la seguretat de l'ancoratge i la seva resistència. La llargària de la corda salvacaigudes haurà de cobrir distàncies el més curtes possibles.

El cinturó, si bé pot fer-se servir per diferents usuaris durant la seva vida útil, durant el temps que persisteixi el risc de caiguda d'alçada, estarà individualment assignat a cada usuari amb rebut signat per part del receptor.

2.- CONDICIONS DEL PROCÉS D'EXECUCIÓ

Es seguiran les recomanacions d'emmagatzematge i atenció, fixats pel fabricant.

Es reemplaçaran els elements, es netejaran, desinfectaran i es col·locaran en el lloc assignat, seguint les instruccions del fabricant.

S'emmagatzemaran en compartiments amplis i secs, amb temperatures compreses entre 15 i 25ºC.

Els estocs i les entregues estaran documentades i custodiades, amb justificant de recepció i rebut, per un responsable delegat per l'emprador.

La vida útil dels EPI és limitada, podent ser deguda tant al seu desgast prematur per l'ús,

com a la seva caducitat, que vindrà fixada pel termini de validesa establert pel fabricant, a partir de la seva data de fabricació (generalment estampillada a l'EPI), amb independència que hagi estat o no utilitzat.

3.- UNITAT I CRITERI D'AMIDAMENT

Es mesurarà en les unitats indicades a cada partida d'obra amb els criteris següents:
Totes les unitats d'obra inclouen en el seu preu el seu muntatge, el manteniment en condicions d'us segures durant tot el temps que l'obra les necessiti, i el seu desmuntatge i transport al lloc d'aplec si son reutilitzables, o fins a l'abocador si no es poden tornar a utilitzar.

4.- NORMATIVA DE COMPLIMENT OBLIGATORI

Ley 31/1995, de 8 de noviembre, de prevención de riesgos laborales.
Real Decreto 773/1997, de 30 de mayo, sobre disposiciones mínimas de seguridad y salud relativas a la utilización por los trabajadores de equipos de protección individual.
Real Decreto 1407/1992, de 20 de noviembre, por el que se regulan las condiciones para la comercialización y libre circulación intracomunitaria de los equipos de protección individual.
Real Decreto 159/1995, de 3 de febrero, por el que se modifica el real decreto 1407/1992, de 20 de noviembre, por el que se regula las condiciones para la comercialización y libre circulación intracomunitaria de los equipos de protección individual.
Resolución de 29 de abril de 1999, de la Dirección General de Industria y Tecnología, por la que se actualiza el anexo IV de la Resolución de 18 de marzo de 1998, de la Dirección General de Tecnología y Seguridad Industrial.
Resolución de 28 de julio de 2000, de la Dirección General de Política Tecnológica, por la que se actualiza el anexo IV de la Resolución de 29 de abril de 1999, de la Dirección General de Industria y Tecnología.

P1 - TREBALLS PREVIS I D'IMPLANTACIÓ, PROTECCIONS INDIVIDUALS I COL·LECTIVES I MESURES PREVENTIVES

P14 - PROTECCIONS INDIVIDUALS

P147 - PROTECCIONS DEL COS

P1479- - CINTURÓ DE SEGURETAT (PO)

0.- ELEMENTS QUE CONTEMPLA EL PLEC

P1479-65N8.

Plec de condicions

1.- DEFINICIÓ I CONDICIONS DE LES PARTIDES D'OBRA EXECUTADES

Equip destinat a ser dut o subjectat pel treballador perquè el protegeixi d'un o diversos riscos que puguin amenaçar la seva seguretat o la seva salut, així com qualsevol complement o accessori destinat a tal fi.
S'han considerat els tipus següents:
- Proteccions del cap
- Proteccions per a l'aparell ocular i la cara
- Proteccions per a l'aparell auditiu
- Proteccions per a l'aparell respirarori
- Proteccions de les extremitats superiors
- Proteccions de les extremitats inferiors
- Proteccions del cos
- Protecció del tronc
- Protecció per treball a la intempèrie
- Roba i peces de senyalització

- Protecció personal contra contactes elèctrics

Resten expressament exclosos:

- La roba de treball corrent i els uniformes que no estiguin específicament destinats a protegir la salut o la integritat física del treballador
- Es equips dels serveis de socors i salvament
- Els EPI dels militars, dels policies i de les persones dels serveis de manteniment de l'ordre
- Els EPI dels mitjans de transport per carretera
- El material d'esport
- El material d'autodefensa o de dissuasió
- Els aparells portàtils per a la detecció i senyalització dels riscos i dels factors de molèstia

CARACTERÍSTIQUES GENERALS:

Els EPI hauran de proporcionar una protecció eficaç davant els riscos que motiven el seu ús, sense suposar por si mateixos o ocasionar riscos addicionals ni molèsties innecessàries. A tal fi hauran de:

- Respondre a les condiciones existents en el lloc de treball.
- Tenir en compte les condicions anatòmiques i fisiològiques així com l'estat de salut del treballador.
- Adequar-se al portador, després dels ajustaments necessaris.

En cas de riscos múltiples que exigeixin la utilització simultània de diversos EPI, aquests hauran de ser compatibles entre si i mantenir la seva eficàcia en relació amb el risc o riscos corresponents.

Els EPI solament poden ser utilitzats per als usos previstos pel fabricant. El responsable de la contractació del treballadors resta obligat a informar i instruir del seu ús adequat als treballadors, organitzant, si és necessari, sessions d'entrenament, especialment quan es requereixi la utilització simultània de diversos EPI, amb els següents continguts:

- Coneixement de com posar-se i treure's l'EPI
- Condicions i requisits d'emmagatzematge i manteniment per part de l'usuari
- Referència als accessoris i peces que requereixin substitucions periódiques
- Interpretació dels pictogrames, nivell de prestacions i etiquetatge proporcionat pel fabricant

Les condicions en què l'EPI haurà de ser utilitzat es determinarà en funció de:

- La gravetat del risc
- El temps o freqüència d'exposició al risc
- Les condicions del lloc de treball
- Les prestacions del propi EPI
- Els riscos addicionals derivats de la pròpia utilització de l'EPI, que no hagin pogut evitar-se

L'ús dels EPI, en principi és personal, i solament són transferibles aquells en els que es pugui garantir la higiene i salut dels subsegüents usuaris. En aquest cas s'han de substituir les peces directament en contacte amb el cos de l'usuari i fer un tractament de rentat antisèptic.

L'EPI s'ha de col·locar i ajustar correctament, seguint les instruccions del fabricant i aplicant la formació i informació que al respecte haurà rebut l'usuari.

L'usuari amb antelació a la utilització de l'EPI haurà de comprovar l'entorn en el qual ho ha d'utilitzar.

L'EPI s'utilitzarà sense sobrepassar les limitacions previstes pel fabricant. No es permès fer modificacions i/o decoracions que redueixin les característiques físiques de l'EPI o anul·lin o redueixin la seva eficàcia.

L'EPI haurà de ser utilitzat correctament pel beneficiari mentre subsisteixi el risc.

PROTECCIONS DEL COS:

En tot treball en altura amb risc de caiguda eventual (superior a 2 m), serà perceptiu l'ús de cinturó de seguretat anticaigudes (tipus paracaigudista amb arnès).

Els mitjans de protecció personal anticaigudes d'alçada, seran seleccionats en funció de les següents activitats:

- Treballs en bastides
- Muntatge de peces prefabricades
- Treballs en pals i torres
- Treballs en cabines de grues situades en altura

Aquests cinturons compliran les següents condicions:

- Es revisaran sempre abans del seu ús, i es llençaran quan tinguin talls, esquerdes o filaments que comprometin la seva resistència, calculada per al cos humà en caiguda lliure des d'una alçada de 5 m. o quan la data de fabricació sigui superior als 4 anys
- Aniran previstos d'anelles per on passaran la corda salvacaigudes, que no podran anar subjectes mitjançant reblons
- La corda salvacaigudes serà de poliamida d'alta tenacitat, amb un diàmetre de 12 mm

- Queda prohibit per aquest fi el cable metàl·lic, tant pel risc de contacte amb línies elèctriques, com per la menor elasticitat per la tensió en cas de caiguda
- La sirga d'amarrador també serà de poliamida, però de 16 mm de diàmetre

Es vigilarà de manera especial, la seguretat de l'ancoratge i la seva resistència. La llargària de la corda salvacaigudes haurà de cobrir distàncies el més curtes possibles.
El cinturó, si bé pot fer-se servir per diferents usuaris durant la seva vida útil, durant el temps que persisteixi el risc de caiguda d'alçada, estarà individualment assignat a cada usuari amb rebut signat per part del receptor.

2.- CONDICIONS DEL PROCÉS D'EXECUCIÓ

Es seguiran les recomanacions d'emmagatzematge i atenció, fixats pel fabricant.
Es reemplaçaran els elements, es netejaran, desinfectaran i es col·locaran en el lloc assignat, seguint les instruccions del fabricant.
S'emmagatzemaran en compartiments amplis i secs, amb temperatures compreses entre 15 i 25ºC.
Els estocs i les entregues estaran documentades i custodiades, amb justificant de recepció i rebut, per un responsable delegat per l'emprador.
La vida útil dels EPI és limitada, podent ser deguda tant al seu desgast prematur per l'ús, com a la seva caducitat, que vindrà fixada pel termini de validesa establert pel fabricant, a partir de la seva data de fabricació (generalment estampillada a l'EPI), amb independència que hagi estat o no utilitzat.

3.- UNITAT I CRITERI D'AMIDAMENT

Es mesurarà en les unitats indicades a cada partida d'obra amb els criteris següents:
Totes les unitats d'obra inclouen en el seu preu el seu muntatge, el manteniment en condicions d'us segures durant tot el temps que l'obra les necessiti, i el seu desmuntatge i transport al lloc d'aplec si son reutilitzables, o fins a l'abocador si no es poden tornar a utilitzar.

4.- NORMATIVA DE COMPLIMENT OBLIGATORI

Ley 31/1995, de 8 de noviembre, de prevención de riesgos laborales.
Real Decreto 773/1997, de 30 de mayo, sobre disposiciones mínimas de seguridad y salud relativas a la utilización por los trabajadores de equipos de protección individual.
Real Decreto 1407/1992, de 20 de noviembre, por el que se regulan las condiciones para la comercialización y libre circulación intracomunitaria de los equipos de protección individual.
Real Decreto 159/1995, de 3 de febrero, por el que se modifica el real decreto 1407/1992, de 20 de noviembre, por el que se regula las condiciones para la comercialización y libre circulación intracomunitaria de los equipos de protección individual.
Resolución de 29 de abril de 1999, de la Dirección General de Industria y Tecnología, por la que se actualiza el anexo IV de la Resolución de 18 de marzo de 1998, de la Dirección General de Tecnología y Seguridad Industrial.
Resolución de 28 de julio de 2000, de la Dirección General de Política Tecnológica, por la que se actualiza el anexo IV de la Resolución de 29 de abril de 1999, de la Dirección General de Industria y Tecnología.

P1 - TREBALLS PREVIS I D'IMPLANTACIÓ, PROTECCIONS INDIVIDUALS I COL·LECTIVES I MESURES PREVENTIVES

P14 - PROTECCIONS INDIVIDUALS

P147 - PROTECCIONS DEL COS

P147A- - CORDA PER A CINTURÓ DE SEGURETAT (PO)

0.- ELEMENTS QUE CONTEMPLA EL PLEC

P147A-65NA.

Plec de condicions

1.- DEFINICIÓ I CONDICIONS DE LES PARTIDES D'OBRA EXECUTADES

Equip destinat a ser dut o subjectat pel treballador perquè el protegeixi d'un o diversos riscos que puguin amenaçar la seva seguretat o la seva salut, així com qualsevol complement o accessori destinat a tal fi.
S'han considerat els tipus següents:
- Proteccions del cap
- Proteccions per a l'aparell ocular i la cara
- Proteccions per a l'aparell auditiu
- Proteccions per a l'aparell respirarori
- Proteccions de les extremitats superiors
- Proteccions de les extremitats inferiors
- Proteccions del cos
- Protecció del tronc
- Protecció per treball a la intempèrie
- Roba i peces de senyalització
- Protecció personal contra contactes elèctrics
Resten expressament exclosos:
- La roba de treball corrent i els uniformes que no estiguin específicament destinats a protegir la salut o la integritat física del treballador
- Es equips dels serveis de socors i salvament
- Els EPI dels militars, dels policies i de les persones dels serveis de manteniment de l'ordre
- Els EPI dels mitjans de transport per carretera
- El material d'esport
- El material d'autodefensa o de dissuasió
- Els aparells portàtils per a la detecció i senyalització dels riscos i dels factors de molèstia
CARACTERÍSTIQUES GENERALS:
Els EPI hauran de proporcionar una protecció eficaç davant els riscos que motiven el seu ús, sense suposar por si mateixos o ocasionar riscos addicionals ni molèsties innecessàries. A tal fi hauran de:
- Respondre a les condiciones existents en el lloc de treball.
- Tenir en compte les condicions anatòmiques i fisiològiques així com l'estat de salut del treballador.
- Adequar-se al portador, després dels ajustaments necessaris.
En cas de riscos múltiples que exigeixin la utilització simultània de diversos EPI, aquests hauran de ser compatibles entre si i mantenir la seva eficàcia en relació amb el risc o riscos corresponents.
Els EPI solament poden ser utilitzats per als usos previstos pel fabricant. El responsable de la contractació del treballadors resta obligat a informar i instruir del seu ús adequat als treballadors, organitzant, si és necessari, sessions d'entrenament, especialment quan es requereixi la utilització simultània de diversos EPI, amb els següents continguts:
- Coneixement de com posar-se i treure's l'EPI
- Condicions i requisits d'emmagatzematge i manteniment per part de l'usuari
- Referència als accessoris i peces que requereixin substitucions periódiques
- Interpretació dels pictogrames, nivell de prestacions i etiquetatge proporcionat pel fabricant
Les condicions en què l'EPI haurà de ser utilitzat es determinarà en funció de:
- La gravetat del risc
- El temps o freqüència d'exposició al risc
- Les condicions del lloc de treball
- Les prestacions del propi EPI
- Els riscos addicionals derivats de la pròpia utilització de l'EPI, que no hagin pogut evitar-se
L'ús dels EPI, en principi és personal, i solament són transferibles aquells en els que es pugui garantir la higiene i salut dels subsegüents usuaris. En aquest cas s'han de substituir les peces directament en contacte amb el cos de l'usuari i fer un tractament de rentat antisèptic.
L'EPI s'ha de col·locar i ajustar correctament, seguint les instruccions del fabricant i aplicant la formació i informació que al respecte haurà rebut l'usuari.
L'usuari amb antelació a la utilització de l'EPI haurà de comprovar l'entorn en el qual ho ha d'utilitzar.
L'EPI s'utilitzarà sense sobrepassar les limitacions previstes pel fabricant. No es permès fer

modificacions i/o decoracions que redueixin les característiques físiques de l'EPI o anul·lin o redueixin la seva eficàcia.
L'EPI haurà de ser utilitzat correctament pel beneficiari mentre subsisteixi el risc.
PROTECCIONS DEL COS:
En tot treball en altura amb risc de caiguda eventual (superior a 2 m), serà perceptiu l'ús de cinturó de seguretat anticaigudes (tipus paracaigudista amb arnès).
Els mitjans de protecció personal anticaigudes d'alçada, seran seleccionats en funció de les següents activitats:
- Treballs en bastides
- Muntatge de peces prefabricades
- Treballs en pals i torres
- Treballs en cabines de grues situades en altura

Aquests cinturons compliran les següents condicions:
- Es revisaran sempre abans del seu ús, i es llençaran quan tinguin talls, esquerdes o filaments que comprometin la seva resistència, calculada per al cos humà en caiguda lliure des d'una alçada de 5 m. o quan la data de fabricació sigui superior als 4 anys
- Aniran previstos d'anelles per on passaran la corda salvacaigudes, que no podran anar subjectes mitjançant reblons
- La corda salvacaigudes serà de poliamida d'alta tenacitat, amb un diàmetre de 12 mm
- Queda prohibit per aquest fi el cable metàl·lic, tant pel risc de contacte amb línies elèctriques, com per la menor elasticitat per la tensió en cas de caiguda
- La sirga d'amarrador també serà de poliamida, però de 16 mm de diàmetre

Es vigilarà de manera especial, la seguretat de l'ancoratge i la seva resistència. La llargària de la corda salvacaigudes haurà de cobrir distàncies el més curtes possibles.
El cinturó, si bé pot fer-se servir per diferents usuaris durant la seva vida útil, durant el temps que persisteixi el risc de caiguda d'alçada, estarà individualment assignat a cada usuari amb rebut signat per part del receptor.

2.- CONDICIONS DEL PROCÉS D'EXECUCIÓ

Es seguiran les recomanacions d'emmagatzematge i atenció, fixats pel fabricant.
Es reemplaçaran els elements, es netejaran, desinfectaran i es col·locaran en el lloc assignat, seguint les instruccions del fabricant.
S'emmagatzemaran en compartiments amplis i secs, amb temperatures compreses entre 15 i 25ºC.
Els estocs i les entregues estaran documentades i custodiades, amb justificant de recepció i rebut, per un responsable delegat per l'emprador.
La vida útil dels EPI és limitada, podent ser deguda tant al seu desgast prematur per l'ús, com a la seva caducitat, que vindrà fixada pel termini de validesa establert pel fabricant, a partir de la seva data de fabricació (generalment estampillada a l'EPI), amb independència que hagi estat o no utilitzat.

3.- UNITAT I CRITERI D'AMIDAMENT

Es mesurarà en les unitats indicades a cada partida d'obra amb els criteris següents:
Totes les unitats d'obra inclouen en el seu preu el seu muntatge, el manteniment en condicions d'us segures durant tot el temps que l'obra les necessiti, i el seu desmuntatge i transport al lloc d'aplec si son reutilitzables, o fins a l'abocador si no es poden tornar a utilitzar.

4.- NORMATIVA DE COMPLIMENT OBLIGATORI

Ley 31/1995, de 8 de noviembre, de prevención de riesgos laborales.
Real Decreto 773/1997, de 30 de mayo, sobre disposiciones mínimas de seguridad y salud relativas a la utilización por los trabajadores de equipos de protección individual.
Real Decreto 1407/1992, de 20 de noviembre, por el que se regulan las condiciones para la comercialización y libre circulación intracomunitaria de los equipos de protección individual.
Real Decreto 159/1995, de 3 de febrero, por el que se modifica el real decreto 1407/1992, de 20 de noviembre, por el que se regula las condiciones para la comercialización y libre circulación intracomunitaria de los equipos de protección individual.
Resolución de 29 de abril de 1999, de la Dirección General de Industria y Tecnología, por la que se actualiza el anexo IV de la Resolución de 18 de marzo de 1998, de la Dirección General de Tecnología y Seguridad Industrial.
Resolución de 28 de julio de 2000, de la Dirección General de Política Tecnológica, por la que se actualiza el anexo IV de la Resolución de 29 de abril de 1999, de la Dirección General de Industria y Tecnología.

P1 - TREBALLS PREVIS I D'IMPLANTACIÓ, PROTECCIONS INDIVIDUALS I COL·LECTIVES I MESURES PREVENTIVES

P14 - PROTECCIONS INDIVIDUALS

P147 - PROTECCIONS DEL COS

P147B- - DISPOSITIU ANTIBLOCADOR (PO)

0.- ELEMENTS QUE CONTEMPLA EL PLEC

P147B-65N9.

Plec de condicions

1.- DEFINICIÓ I CONDICIONS DE LES PARTIDES D'OBRA EXECUTADES

Equip destinat a ser dut o subjectat pel treballador perquè el protegeixi d'un o diversos riscos que puguin amenaçar la seva seguretat o la seva salut, així com qualsevol complement o accessori destinat a tal fi.
S'han considerat els tipus següents:
- Proteccions del cap
- Proteccions per a l'aparell ocular i la cara
- Proteccions per a l'aparell auditiu
- Proteccions per a l'aparell respirarori
- Proteccions de les extremitats superiors
- Proteccions de les extremitats inferiors
- Proteccions del cos
- Protecció del tronc
- Protecció per treball a la intempèrie
- Roba i peces de senyalització
- Protecció personal contra contactes elèctrics
Resten expressament exclosos:
- La roba de treball corrent i els uniformes que no estiguin específicament destinats a protegir la salut o la integritat física del treballador
- Es equips dels serveis de socors i salvament
- Els EPI dels militars, dels policies i de les persones dels serveis de manteniment de l'ordre
- Els EPI dels mitjans de transport per carretera
- El material d'esport
- El material d'autodefensa o de dissuasió
- Els aparells portàtils per a la detecció i senyalització dels riscos i dels factors de molèstia
CARACTERÍSTIQUES GENERALS:
Els EPI hauran de proporcionar una protecció eficaç davant els riscos que motiven el seu ús, sense suposar por si mateixos o ocasionar riscos addicionals ni molèsties innecessàries. A tal fi hauran de:
- Respondre a les condiciones existents en el lloc de treball.
- Tenir en compte les condicions anatòmiques i fisiològiques així com l'estat de salut del treballador.
- Adequar-se al portador, després dels ajustaments necessaris.
En cas de riscos múltiples que exigeixin la utilització simultània de diversos EPI, aquests hauran de ser compatibles entre si i mantenir la seva eficàcia en relació amb el risc o riscos corresponents.
Els EPI solament poden ser utilitzats per als usos previstos pel fabricant. El responsable de la contractació del treballadors resta obligat a informar i instruir del seu ús adequat als treballadors, organitzant, si és necessari, sessions d'entrenament, especialment quan es requereixi la utilització simultània de diversos EPI, amb els següents continguts:
- Coneixement de com posar-se i treure's l'EPI
- Condicions i requisits d'emmagatzematge i manteniment per part de l'usuari

- Referència als accessoris i peces que requereixin substitucions periódiques
- Interpretació dels pictogrames, nivell de prestacions i etiquetatge proporcionat pel fabricant

Les condicions en què l'EPI haurà de ser utilitzat es determinarà en funció de:
- La gravetat del risc
- El temps o freqüència d'exposició al risc
- Les condicions del lloc de treball
- Les prestacions del propi EPI
- Els riscos addicionals derivats de la pròpia utilització de l'EPI, que no hagin pogut evitar-se

L'ús dels EPI, en principi és personal, i solament són transferibles aquells en els que es pugui garantir la higiene i salut dels subsegüents usuaris. En aquest cas s'han de substituir les peces directament en contacte amb el cos de l'usuari i fer un tractament de rentat antisèptic.
L'EPI s'ha de col·locar i ajustar correctament, seguint les instruccions del fabricant i aplicant la formació i informació que al respecte haurà rebut l'usuari.
L'usuari amb antelació a la utilització de l'EPI haurà de comprovar l'entorn en el qual ho ha d'utilitzar.
L'EPI s'utilitzarà sense sobrepassar les limitacions previstes pel fabricant. No es permès fer modificacions i/o decoracions que redueixin les característiques físiques de l'EPI o anul·lin o redueixin la seva eficàcia.
L'EPI haurà de ser utilitzat correctament pel beneficiari mentre subsisteixi el risc.
PROTECCIONS DEL COS:
En tot treball en altura amb risc de caiguda eventual (superior a 2 m), serà perceptiu l'ús de cinturó de seguretat anticaigudes (tipus paracaigudista amb arnès).
Els mitjans de protecció personal anticaigudes d'alçada, seran seleccionats en funció de les següents activitats:
- Treballs en bastides
- Muntatge de peces prefabricades
- Treballs en pals i torres
- Treballs en cabines de grues situades en altura

Aquests cinturons compliran les següents condicions:
- Es revisaran sempre abans del seu ús, i es llençaran quan tinguin talls, esquerdes o filaments que comprometin la seva resistència, calculada per al cos humà en caiguda lliure des d'una alçada de 5 m. o quan la data de fabricació sigui superior als 4 anys
- Aniran previstos d'anelles per on passaran la corda salvacaigudes, que no podran anar subjectes mitjançant reblons
- La corda salvacaigudes serà de poliamida d'alta tenacitat, amb un diàmetre de 12 mm
- Queda prohibit per aquest fi el cable metàl·lic, tant pel risc de contacte amb línies elèctriques, com per la menor elasticitat per la tensió en cas de caiguda
- La sirga d'amarrador també serà de poliamida, però de 16 mm de diàmetre

Es vigilarà de manera especial, la seguretat de l'ancoratge i la seva resistència. La llargària de la corda salvacaigudes haurà de cobrir distàncies el més curtes possibles.
El cinturó, si bé pot fer-se servir per diferents usuaris durant la seva vida útil, durant el temps que persisteixi el risc de caiguda d'alçada, estarà individualment assignat a cada usuari amb rebut signat per part del receptor.

2.- CONDICIONS DEL PROCÉS D'EXECUCIÓ

Es seguiran les recomanacions d'emmagatzematge i atenció, fixats pel fabricant.
Es reemplaçaran els elements, es netejaran, desinfectaran i es col·locaran en el lloc assignat, seguint les instruccions del fabricant.
S'emmagatzemaran en compartiments amplis i secs, amb temperatures compreses entre 15 i 25ºC.
Els estocs i les entregues estaran documentades i custodiades, amb justificant de recepció i rebut, per un responsable delegat per l'emprador.
La vida útil dels EPI és limitada, podent ser deguda tant al seu desgast prematur per l'ús, com a la seva caducitat, que vindrà fixada pel termini de validesa establert pel fabricant, a partir de la seva data de fabricació (generalment estampillada a l'EPI), amb independència que hagi estat o no utilitzat.

3.- UNITAT I CRITERI D'AMIDAMENT

Es mesurarà en les unitats indicades a cada partida d'obra amb els criteris següents:
Totes les unitats d'obra inclouen en el seu preu el seu muntatge, el manteniment en condicions d'us segures durant tot el temps que l'obra les necessiti, i el seu desmuntatge i transport al

lloc d'aplec si son reutilitzables, o fins a l'abocador si no es poden tornar a utilitzar.

4.- NORMATIVA DE COMPLIMENT OBLIGATORI

Ley 31/1995, de 8 de noviembre, de prevención de riesgos laborales.
Real Decreto 773/1997, de 30 de mayo, sobre disposiciones mínimas de seguridad y salud relativas a la utilización por los trabajadores de equipos de protección individual.
Real Decreto 1407/1992, de 20 de noviembre, por el que se regulan las condiciones para la comercialización y libre circulación intracomunitaria de los equipos de protección individual.
Real Decreto 159/1995, de 3 de febrero, por el que se modifica el real decreto 1407/1992, de 20 de noviembre, por el que se regula las condiciones para la comercialización y libre circulación intracomunitaria de los equipos de protección individual.
Resolución de 29 de abril de 1999, de la Dirección General de Industria y Tecnología, por la que se actualiza el anexo IV de la Resolución de 18 de marzo de 1998, de la Dirección General de Tecnología y Seguridad Industrial.
Resolución de 28 de julio de 2000, de la Dirección General de Política Tecnológica, por la que se actualiza el anexo IV de la Resolución de 29 de abril de 1999, de la Dirección General de Industria y Tecnología.

P1 - TREBALLS PREVIS I D'IMPLANTACIÓ, PROTECCIONS INDIVIDUALS I COL·LECTIVES I MESURES PREVENTIVES

P14 - PROTECCIONS INDIVIDUALS

P147 - PROTECCIONS DEL COS

P147H- - FAIXA (PO)

0.- ELEMENTS QUE CONTEMPLA EL PLEC

P147H-65NO.

Plec de condicions

1.- DEFINICIÓ I CONDICIONS DE LES PARTIDES D'OBRA EXECUTADES

Equip destinat a ser dut o subjectat pel treballador perquè el protegeixi d'un o diversos riscos que puguin amenaçar la seva seguretat o la seva salut, així com qualsevol complement o accessori destinat a tal fi.
S'han considerat els tipus següents:
- Proteccions del cap
- Proteccions per a l'aparell ocular i la cara
- Proteccions per a l'aparell auditiu
- Proteccions per a l'aparell respirarori
- Proteccions de les extremitats superiors
- Proteccions de les extremitats inferiors
- Proteccions del cos
- Protecció del tronc
- Protecció per treball a la intempèrie
- Roba i peces de senyalització
- Protecció personal contra contactes elèctrics

Resten expressament exclosos:
- La roba de treball corrent i els uniformes que no estiguin específicament destinats a protegir la salut o la integritat física del treballador
- Es equips dels serveis de socors i salvament
- Els EPI dels militars, dels policies i de les persones dels serveis de manteniment de l'ordre
- Els EPI dels mitjans de transport per carretera
- El material d'esport
- El material d'autodefensa o de dissuasió

- Els aparells portàtils per a la detecció i senyalització dels riscos i dels factors de molèstia

CARACTERÍSTIQUES GENERALS:

Els EPI hauran de proporcionar una protecció eficaç davant els riscos que motiven el seu ús, sense suposar por si mateixos o ocasionar riscos addicionals ni molèsties innecessàries. A tal fi hauran de:

- Respondre a les condiciones existents en el lloc de treball.
- Tenir en compte les condicions anatòmiques i fisiològiques així com l'estat de salut del treballador.
- Adequar-se al portador, després dels ajustaments necessaris.

En cas de riscos múltiples que exigeixin la utilització simultània de diversos EPI, aquests hauran de ser compatibles entre si i mantenir la seva eficàcia en relació amb el risc o riscos corresponents.

Els EPI solament poden ser utilitzats per als usos previstos pel fabricant. El responsable de la contractació del treballadors resta obligat a informar i instruir del seu ús adequat als treballadors, organitzant, si és necessari, sessions d'entrenament, especialment quan es requereixi la utilització simultània de diversos EPI, amb els següents continguts:

- Coneixement de com posar-se i treure's l'EPI
- Condicions i requisits d'emmagatzematge i manteniment per part de l'usuari
- Referència als accessoris i peces que requereixin substitucions periódiques
- Interpretació dels pictogrames, nivell de prestacions i etiquetatge proporcionat pel fabricant

Les condicions en què l'EPI haurà de ser utilitzat es determinarà en funció de:

- La gravetat del risc
- El temps o freqüència d'exposició al risc
- Les condicions del lloc de treball
- Les prestacions del propi EPI
- Els riscos addicionals derivats de la pròpia utilització de l'EPI, que no hagin pogut evitar-se

L'ús dels EPI, en principi és personal, i solament són transferibles aquells en els que es pugui garantir la higiene i salut dels subsegüents usuaris. En aquest cas s'han de substituir les peces directament en contacte amb el cos de l'usuari i fer un tractament de rentat antisèptic.

L'EPI s'ha de col·locar i ajustar correctament, seguint les instruccions del fabricant i aplicant la formació i informació que al respecte haurà rebut l'usuari.

L'usuari amb antelació a la utilització de l'EPI haurà de comprovar l'entorn en el qual ho ha d'utilitzar.

L'EPI s'utilitzarà sense sobrepassar les limitacions previstes pel fabricant. No es permès fer modificacions i/o decoracions que redueixin les característiques físiques de l'EPI o anul·lin o redueixin la seva eficàcia.

L'EPI haurà de ser utilitzat correctament pel beneficiari mentre subsisteixi el risc.

PROTECCIONS DEL COS:

En tot treball en altura amb risc de caiguda eventual (superior a 2 m), serà perceptiu l'ús de cinturó de seguretat anticaigudes (tipus paracaigudista amb arnès).

Els mitjans de protecció personal anticaigudes d'alçada, seran seleccionats en funció de les següents activitats:

- Treballs en bastides
- Muntatge de peces prefabricades
- Treballs en pals i torres
- Treballs en cabines de grues situades en altura

Aquests cinturons compliran les següents condicions:

- Es revisaran sempre abans del seu ús, i es llençaran quan tinguin talls, esquerdes o filaments que comprometin la seva resistència, calculada per al cos humà en caiguda lliure des d'una alçada de 5 m. o quan la data de fabricació sigui superior als 4 anys
- Aniran previstos d'anelles per on passaran la corda salvacaigudes, que no podran anar subjectes mitjançant reblons
- La corda salvacaigudes serà de poliamida d'alta tenacitat, amb un diàmetre de 12 mm
- Queda prohibit per aquest fi el cable metàl·lic, tant pel risc de contacte amb línies elèctriques, com per la menor elasticitat per la tensió en cas de caiguda
- La sirga d'amarrador també serà de poliamida, però de 16 mm de diàmetre

Es vigilarà de manera especial, la seguretat de l'ancoratge i la seva resistència. La llargària de la corda salvacaigudes haurà de cobrir distàncies el més curtes possibles.

El cinturó, si bé pot fer-se servir per diferents usuaris durant la seva vida útil, durant el temps que persisteixi el risc de caiguda d'alçada, estarà individualment assignat a cada usuari amb rebut signat per part del receptor.

PROTECCIÓ DEL TRONC:

Els mitjans de protecció del tronc seran seleccionats en funció dels riscos derivats de les

activitats:
- Peces i equips de protecció:
    - Manipulació o utilització de productes àcids i alcalins, desinfectants i detergents corrosius
    - Treballs amb masses ardents o permanència a prop d'aquestes i en ambient calent
    - Manipulació de vidre pla
    - Treballs de rajat de sorra
    - Treballs en cambres frigorífiques
- Roba de protecció anti-inflamable:
    - Treballs de soldadura en locals exigus
- Davantals antiperforants:
    - Manipulació de ferramentes de talls manuals, quan la fulla hagi d'orientar-se cap el cos.
- Davantals de cuiro i altres materials resistents a partícules i guspires incandescents:
    - Treballs de soldadura.
    - Treballs de forja.
    - Treballs de fosa i emmotllament.

2.- CONDICIONS DEL PROCÉS D'EXECUCIÓ

Es seguiran les recomanacions d'emmagatzematge i atenció, fixats pel fabricant.
Es reemplaçaran els elements, es netejaran, desinfectaran i es col·locaran en el lloc assignat, seguint les instruccions del fabricant.
S'emmagatzemaran en compartiments amplis i secs, amb temperatures compreses entre 15 i 25ºC.
Els estocs i les entregues estaran documentades i custodiades, amb justificant de recepció i rebut, per un responsable delegat per l'emprador.
La vida útil dels EPI és limitada, podent ser deguda tant al seu desgast prematur per l'ús, com a la seva caducitat, que vindrà fixada pel termini de validesa establert pel fabricant, a partir de la seva data de fabricació (generalment estampillada a l'EPI), amb independència que hagi estat o no utilitzat.

3.- UNITAT I CRITERI D'AMIDAMENT

Es mesurarà en les unitats indicades a cada partida d'obra amb els criteris següents:
Totes les unitats d'obra inclouen en el seu preu el seu muntatge, el manteniment en condicions d'us segures durant tot el temps que l'obra les necessiti, i el seu desmuntatge i transport al lloc d'aplec si son reutilitzables, o fins a l'abocador si no es poden tornar a utilitzar.

4.- NORMATIVA DE COMPLIMENT OBLIGATORI

Ley 31/1995, de 8 de noviembre, de prevención de riesgos laborales.
Real Decreto 773/1997, de 30 de mayo, sobre disposiciones mínimas de seguridad y salud relativas a la utilización por los trabajadores de equipos de protección individual.
Real Decreto 1407/1992, de 20 de noviembre, por el que se regulan las condiciones para la comercialización y libre circulación intracomunitaria de los equipos de protección individual.
Real Decreto 159/1995, de 3 de febrero, por el que se modifica el real decreto 1407/1992, de 20 de noviembre, por el que se regula las condiciones para la comercialización y libre circulación intracomunitaria de los equipos de protección individual.
Resolución de 29 de abril de 1999, de la Dirección General de Industria y Tecnología, por la que se actualiza el anexo IV de la Resolución de 18 de marzo de 1998, de la Dirección General de Tecnología y Seguridad Industrial.
Resolución de 28 de julio de 2000, de la Dirección General de Política Tecnológica, por la que se actualiza el anexo IV de la Resolución de 29 de abril de 1999, de la Dirección General de Industria y Tecnología.

P1 - TREBALLS PREVIS I D'IMPLANTACIÓ, PROTECCIONS INDIVIDUALS I COL·LECTIVES I MESURES PREVENTIVES

P14 - PROTECCIONS INDIVIDUALS

P147 - PROTECCIONS DEL COS

P147K- - GUANTS DE MATERIAL AÏLLANT (PO)

0.- ELEMENTS QUE CONTEMPLA EL PLEC

P147K-EQDO.

Plec de condicions

1.- DEFINICIÓ I CONDICIONS DE LES PARTIDES D'OBRA EXECUTADES

Equip destinat a ser dut o subjectat pel treballador perquè el protegeixi d'un o diversos riscos que puguin amenaçar la seva seguretat o la seva salut, així com qualsevol complement o accessori destinat a tal fi.
S'han considerat els tipus següents:
- Proteccions del cap
- Proteccions per a l'aparell ocular i la cara
- Proteccions per a l'aparell auditiu
- Proteccions per a l'aparell respirarori
- Proteccions de les extremitats superiors
- Proteccions de les extremitats inferiors
- Proteccions del cos
- Protecció del tronc
- Protecció per treball a la intempèrie
- Roba i peces de senyalització
- Protecció personal contra contactes elèctrics
Resten expressament exclosos:
- La roba de treball corrent i els uniformes que no estiguin específicament destinats a protegir la salut o la integritat física del treballador
- Es equips dels serveis de socors i salvament
- Els EPI dels militars, dels policies i de les persones dels serveis de manteniment de l'ordre
- Els EPI dels mitjans de transport per carretera
- El material d'esport
- El material d'autodefensa o de dissuasió
- Els aparells portàtils per a la detecció i senyalització dels riscos i dels factors de molèstia
CARACTERÍSTIQUES GENERALS:
Els EPI hauran de proporcionar una protecció eficaç davant els riscos que motiven el seu ús, sense suposar por si mateixos o ocasionar riscos addicionals ni molèsties innecessàries. A tal fi hauran de:
- Respondre a les condiciones existents en el lloc de treball.
- Tenir en compte les condicions anatòmiques i fisiològiques així com l'estat de salut del treballador.
- Adequar-se al portador, després dels ajustaments necessaris.
En cas de riscos múltiples que exigeixin la utilització simultània de diversos EPI, aquests hauran de ser compatibles entre si i mantenir la seva eficàcia en relació amb el risc o riscos corresponents.
Els EPI solament poden ser utilitzats per als usos previstos pel fabricant. El responsable de la contractació del treballadors resta obligat a informar i instruir del seu ús adequat als treballadors, organitzant, si és necessari, sessions d'entrenament, especialment quan es requereixi la utilització simultània de diversos EPI, amb els següents continguts:
- Coneixement de com posar-se i treure's l'EPI
- Condicions i requisits d'emmagatzematge i manteniment per part de l'usuari
- Referència als accessoris i peces que requereixin substitucions periódiques
- Interpretació dels pictogrames, nivell de prestacions i etiquetatge proporcionat pel fabricant
Les condicions en què l'EPI haurà de ser utilitzat es determinarà en funció de:
- La gravetat del risc
- El temps o freqüència d'exposició al risc
- Les condicions del lloc de treball
- Les prestacions del propi EPI
- Els riscos addicionals derivats de la pròpia utilització de l'EPI, que no hagin pogut evitar-se

L'ús dels EPI, en principi és personal, i solament són transferibles aquells en els que es pugui garantir la higiene i salut dels subsegüents usuaris. En aquest cas s'han de substituir les peces directament en contacte amb el cos de l'usuari i fer un tractament de rentat antisèptic.
L'EPI s'ha de col·locar i ajustar correctament, seguint les instruccions del fabricant i aplicant la formació i informació que al respecte haurà rebut l'usuari.
L'usuari amb antelació a la utilització de l'EPI haurà de comprovar l'entorn en el qual ho ha d'utilitzar.
L'EPI s'utilitzarà sense sobrepassar les limitacions previstes pel fabricant. No es permès fer modificacions i/o decoracions que redueixin les característiques físiques de l'EPI o anul·lin o redueixin la seva eficàcia.
L'EPI haurà de ser utilitzat correctament pel beneficiari mentre subsisteixi el risc.
PROTECCIONS DE LES EXTREMITATS SUPERIORS:
Els mitjans de protecció de les extremitats superiors, es seleccionaran en funció de les següents activitats:
- Treballs de soldadura
- Manipulació d'objectes amb arestes tallants, superfícies, abrasives, etc.
- Manipulació o utilització de productes àcids i alcalins
- Treballs amb risc elèctric

La protecció de mans, avantbraç, i braç es farà mitjançant guants, mànegues, mitjons i maniguets seleccionats per prevenir els riscos existents i per evitar la dificultat de moviments al treballador.
Aquests elements de protecció seran de goma o cautxú, clorur de polivinil, cuir adobat al crom, teixit termoaïllant, punt, lona, pell flor, serratge, malla metàl·lica, làtex rugós antitallada, etc., segons les característiques o riscos del treball a realitzar.
Per a les maniobres amb electricitat s'hauran de fer servir guants de cautxú, neoprè o matèries plàstiques que portin marcat en forma indeleble el voltatge màxim per al qual han estat fabricats.
Com a complement, si procedeix, es faran servir cremes protectores i guants tipus cirurgià.
PROTECCIÓ PERSONAL CONTRA CONTACTES ELÈCTRICS:
Els mitjans de protecció personal a les immediacions de zones en tensió elèctrica, seran seleccionats en funció de les següents activitats:
- Treballs de muntatge elèctric
- Treballs de manteniment elèctric
- Treballs d'explotació i transport elèctric

Els operaris que hagin de treballar en circuits o equips elèctrics en tensió o al seu voltant, faran servir roba sense accessoris metàl·lics.
Faran servir pantalles facials dielèctriques, ulleres fosques de 3 DIN, casc aïllant, granota resistent al foc, guants dielèctrics adequats, sabates de seguretat aïllant, eines dielèctriques i bosses per al trasllat.

2.- CONDICIONS DEL PROCÉS D'EXECUCIÓ

Es seguiran les recomanacions d'emmagatzematge i atenció, fixats pel fabricant.
Es reemplaçaran els elements, es netejaran, desinfectaran i es col·locaran en el lloc assignat, seguint les instruccions del fabricant.
S'emmagatzemaran en compartiments amplis i secs, amb temperatures compreses entre 15 i 25ºC.
Els estocs i les entregues estaran documentades i custodiades, amb justificant de recepció i rebut, per un responsable delegat per l'emprador.
La vida útil dels EPI és limitada, podent ser deguda tant al seu desgast prematur per l'ús, com a la seva caducitat, que vindrà fixada pel termini de validesa establert pel fabricant, a partir de la seva data de fabricació (generalment estampillada a l'EPI), amb independència que hagi estat o no utilitzat.

3.- UNITAT I CRITERI D'AMIDAMENT

Es mesurarà en les unitats indicades a cada partida d'obra amb els criteris següents:
Totes les unitats d'obra inclouen en el seu preu el seu muntatge, el manteniment en condicions d'us segures durant tot el temps que l'obra les necessiti, i el seu desmuntatge i transport al lloc d'aplec si son reutilitzables, o fins a l'abocador si no es poden tornar a utilitzar.

4.- NORMATIVA DE COMPLIMENT OBLIGATORI

Ley 31/1995, de 8 de noviembre, de prevención de riesgos laborales.

Real Decreto 773/1997, de 30 de mayo, sobre disposiciones mínimas de seguridad y salud relativas a la utilización por los trabajadores de equipos de protección individual.
Real Decreto 1407/1992, de 20 de noviembre, por el que se regulan las condiciones para la comercialización y libre circulación intracomunitaria de los equipos de protección individual.
Real Decreto 159/1995, de 3 de febrero, por el que se modifica el real decreto 1407/1992, de 20 de noviembre, por el que se regula las condiciones para la comercialización y libre circulación intracomunitaria de los equipos de protección individual.
Resolución de 29 de abril de 1999, de la Dirección General de Industria y Tecnología, por la que se actualiza el anexo IV de la Resolución de 18 de marzo de 1998, de la Dirección General de Tecnología y Seguridad Industrial.
Resolución de 28 de julio de 2000, de la Dirección General de Política Tecnológica, por la que se actualiza el anexo IV de la Resolución de 29 de abril de 1999, de la Dirección General de Industria y Tecnología.

P1 - TREBALLS PREVIS I D'IMPLANTACIÓ, PROTECCIONS INDIVIDUALS I COL·LECTIVES I MESURES PREVENTIVES

P14 - PROTECCIONS INDIVIDUALS

P147 - PROTECCIONS DEL COS

P147L- - GUANTS (PO)

0.- ELEMENTS QUE CONTEMPLA EL PLEC

P147L-EQDB,P147L-EQDI,P147L-EQDL.

Plec de condicions

1.- DEFINICIÓ I CONDICIONS DE LES PARTIDES D'OBRA EXECUTADES

Equip destinat a ser dut o subjectat pel treballador perquè el protegeixi d'un o diversos riscos que puguin amenaçar la seva seguretat o la seva salut, així com qualsevol complement o accessori destinat a tal fi.
S'han considerat els tipus següents:
- Proteccions del cap
- Proteccions per a l'aparell ocular i la cara
- Proteccions per a l'aparell auditiu
- Proteccions per a l'aparell respirarori
- Proteccions de les extremitats superiors
- Proteccions de les extremitats inferiors
- Proteccions del cos
- Protecció del tronc
- Protecció per treball a la intempèrie
- Roba i peces de senyalització
- Protecció personal contra contactes elèctrics

Resten expressament exclosos:
- La roba de treball corrent i els uniformes que no estiguin específicament destinats a protegir la salut o la integritat física del treballador
- Es equips dels serveis de socors i salvament
- Els EPI dels militars, dels policies i de les persones dels serveis de manteniment de l'ordre
- Els EPI dels mitjans de transport per carretera
- El material d'esport
- El material d'autodefensa o de dissuasió
- Els aparells portàtils per a la detecció i senyalització dels riscos i dels factors de molèstia

CARACTERÍSTIQUES GENERALS:
Els EPI hauran de proporcionar una protecció eficaç davant els riscos que motiven el seu ús, sense suposar por si mateixos o ocasionar riscos addicionals ni molèsties innecessàries. A tal fi hauran de:

- Respondre a les condiciones existents en el lloc de treball.
- Tenir en compte les condicions anatòmiques i fisiològiques així com l'estat de salut del treballador.
- Adequar-se al portador, després dels ajustaments necessaris.

En cas de riscos múltiples que exigeixin la utilització simultània de diversos EPI, aquests hauran de ser compatibles entre si i mantenir la seva eficàcia en relació amb el risc o riscos corresponents.
Els EPI solament poden ser utilitzats per als usos previstos pel fabricant. El responsable de la contractació del treballadors resta obligat a informar i instruir del seu ús adequat als treballadors, organitzant, si és necessari, sessions d'entrenament, especialment quan es requereixi la utilització simultània de diversos EPI, amb els següents continguts:
- Coneixement de com posar-se i treure's l'EPI
- Condicions i requisits d'emmagatzematge i manteniment per part de l'usuari
- Referència als accessoris i peces que requereixin substitucions periódiques
- Interpretació dels pictogrames, nivell de prestacions i etiquetatge proporcionat pel fabricant

Les condicions en què l'EPI haurà de ser utilitzat es determinarà en funció de:
- La gravetat del risc
- El temps o freqüència d'exposició al risc
- Les condicions del lloc de treball
- Les prestacions del propi EPI
- Els riscos addicionals derivats de la pròpia utilització de l'EPI, que no hagin pogut evitar-se

L'ús dels EPI, en principi és personal, i solament són transferibles aquells en els que es pugui garantir la higiene i salut dels subsegüents usuaris. En aquest cas s'han de substituir les peces directament en contacte amb el cos de l'usuari i fer un tractament de rentat antisèptic.
L'EPI s'ha de col·locar i ajustar correctament, seguint les instruccions del fabricant i aplicant la formació i informació que al respecte haurà rebut l'usuari.
L'usuari amb antelació a la utilització de l'EPI haurà de comprovar l'entorn en el qual ho ha d'utilitzar.
L'EPI s'utilitzarà sense sobrepassar les limitacions previstes pel fabricant. No es permès fer modificacions i/o decoracions que redueixin les característiques físiques de l'EPI o anul·lin o redueixin la seva eficàcia.
L'EPI haurà de ser utilitzat correctament pel beneficiari mentre subsisteixi el risc.
PROTECCIONS DE LES EXTREMITATS SUPERIORS:
Els mitjans de protecció de les extremitats superiors, es seleccionaran en funció de les següents activitats:
- Treballs de soldadura
- Manipulació d'objectes amb arestes tallants, superfícies, abrasives, etc.
- Manipulació o utilització de productes àcids i alcalins
- Treballs amb risc elèctric

La protecció de mans, avantbraç, i braç es farà mitjançant guants, mànegues, mitjons i maniguets seleccionats per prevenir els riscos existents i per evitar la dificultat de moviments al treballador.
Aquests elements de protecció seran de goma o cautxú, clorur de polivinil, cuir adobat al crom, teixit termoaïllant, punt, lona, pell flor, serratge, malla metàl·lica, làtex rugós antitallada, etc., segons les característiques o riscos del treball a realitzar.
Per a les maniobres amb electricitat s'hauran de fer servir guants de cautxú, neoprè o matèries plàstiques que portin marcat en forma indeleble el voltatge màxim per al qual han estat fabricats.
Com a complement, si procedeix, es faran servir cremes protectores i guants tipus cirurgià.

2.- CONDICIONS DEL PROCÉS D'EXECUCIÓ

Es seguiran les recomanacions d'emmagatzematge i atenció, fixats pel fabricant.
Es reemplaçaran els elements, es netejaran, desinfectaran i es col·locaran en el lloc assignat, seguint les instruccions del fabricant.
S'emmagatzemaran en compartiments amplis i secs, amb temperatures compreses entre 15 i 25ºC.
Els estocs i les entregues estaran documentades i custodiades, amb justificant de recepció i rebut, per un responsable delegat per l'emprador.
La vida útil dels EPI és limitada, podent ser deguda tant al seu desgast prematur per l'ús, com a la seva caducitat, que vindrà fixada pel termini de validesa establert pel fabricant, a partir de la seva data de fabricació (generalment estampillada a l'EPI), amb independència que hagi estat o no utilitzat.

3.- UNITAT I CRITERI D'AMIDAMENT

Es mesurarà en les unitats indicades a cada partida d'obra amb els criteris següents:
Totes les unitats d'obra inclouen en el seu preu el seu muntatge, el manteniment en condicions d'us segures durant tot el temps que l'obra les necessiti, i el seu desmuntatge i transport al lloc d'aplec si son reutilitzables, o fins a l'abocador si no es poden tornar a utilitzar.

4.- NORMATIVA DE COMPLIMENT OBLIGATORI

Ley 31/1995, de 8 de noviembre, de prevención de riesgos laborales.
Real Decreto 773/1997, de 30 de mayo, sobre disposiciones mínimas de seguridad y salud relativas a la utilización por los trabajadores de equipos de protección individual.
Real Decreto 1407/1992, de 20 de noviembre, por el que se regulan las condiciones para la comercialización y libre circulación intracomunitaria de los equipos de protección individual.
Real Decreto 159/1995, de 3 de febrero, por el que se modifica el real decreto 1407/1992, de 20 de noviembre, por el que se regula las condiciones para la comercialización y libre circulación intracomunitaria de los equipos de protección individual.
Resolución de 29 de abril de 1999, de la Dirección General de Industria y Tecnología, por la que se actualiza el anexo IV de la Resolución de 18 de marzo de 1998, de la Dirección General de Tecnología y Seguridad Industrial.
Resolución de 28 de julio de 2000, de la Dirección General de Política Tecnológica, por la que se actualiza el anexo IV de la Resolución de 29 de abril de 1999, de la Dirección General de Industria y Tecnología.

P1 - TREBALLS PREVIS I D'IMPLANTACIÓ, PROTECCIONS INDIVIDUALS I COL·LECTIVES I MESURES PREVENTIVES

P14 - PROTECCIONS INDIVIDUALS

P147 - PROTECCIONS DEL COS

P147N- - MÀSCARA I SEMIMÀSCARA PER A PROTECCIÓ RESPIRATÒRIA (PO)

0.- ELEMENTS QUE CONTEMPLA EL PLEC

P147N-EPX1.

Plec de condicions

1.- DEFINICIÓ I CONDICIONS DE LES PARTIDES D'OBRA EXECUTADES

Equip destinat a ser dut o subjectat pel treballador perquè el protegeixi d'un o diversos riscos que puguin amenaçar la seva seguretat o la seva salut, així com qualsevol complement o accessori destinat a tal fi.
S'han considerat els tipus següents:
- Proteccions del cap
- Proteccions per a l'aparell ocular i la cara
- Proteccions per a l'aparell auditiu
- Proteccions per a l'aparell respirarori
- Proteccions de les extremitats superiors
- Proteccions de les extremitats inferiors
- Proteccions del cos
- Protecció del tronc
- Protecció per treball a la intempèrie
- Roba i peces de senyalització
- Protecció personal contra contactes elèctrics
Resten expressament exclosos:
- La roba de treball corrent i els uniformes que no estiguin específicament destinats a protegir la salut o la integritat física del treballador

- Es equips dels serveis de socors i salvament
- Els EPI dels militars, dels policies i de les persones dels serveis de manteniment de l'ordre
- Els EPI dels mitjans de transport per carretera
- El material d'esport
- El material d'autodefensa o de dissuasió
- Els aparells portàtils per a la detecció i senyalització dels riscos i dels factors de molèstia

CARACTERÍSTIQUES GENERALS:

Els EPI hauran de proporcionar una protecció eficaç davant els riscos que motiven el seu ús, sense suposar por si mateixos o ocasionar riscos addicionals ni molèsties innecessàries. A tal fi hauran de:

- Respondre a les condiciones existents en el lloc de treball.
- Tenir en compte les condicions anatòmiques i fisiològiques així com l'estat de salut del treballador.
- Adequar-se al portador, després dels ajustaments necessaris.

En cas de riscos múltiples que exigeixin la utilització simultània de diversos EPI, aquests hauran de ser compatibles entre si i mantenir la seva eficàcia en relació amb el risc o riscos corresponents.

Els EPI solament poden ser utilitzats per als usos previstos pel fabricant. El responsable de la contractació del treballadors resta obligat a informar i instruir del seu ús adequat als treballadors, organitzant, si és necessari, sessions d'entrenament, especialment quan es requereixi la utilització simultània de diversos EPI, amb els següents continguts:

- Coneixement de com posar-se i treure's l'EPI
- Condicions i requisits d'emmagatzematge i manteniment per part de l'usuari
- Referència als accessoris i peces que requereixin substitucions periódiques
- Interpretació dels pictogrames, nivell de prestacions i etiquetatge proporcionat pel fabricant

Les condicions en què l'EPI haurà de ser utilitzat es determinarà en funció de:

- La gravetat del risc
- El temps o freqüència d'exposició al risc
- Les condicions del lloc de treball
- Les prestacions del propi EPI
- Els riscos addicionals derivats de la pròpia utilització de l'EPI, que no hagin pogut evitar-se

L'ús dels EPI, en principi és personal, i solament són transferibles aquells en els que es pugui garantir la higiene i salut dels subsegüents usuaris. En aquest cas s'han de substituir les peces directament en contacte amb el cos de l'usuari i fer un tractament de rentat antisèptic.

L'EPI s'ha de col·locar i ajustar correctament, seguint les instruccions del fabricant i aplicant la formació i informació que al respecte haurà rebut l'usuari.

L'usuari amb antelació a la utilització de l'EPI haurà de comprovar l'entorn en el qual ho ha d'utilitzar.

L'EPI s'utilitzarà sense sobrepassar les limitacions previstes pel fabricant. No es permès fer modificacions i/o decoracions que redueixin les característiques físiques de l'EPI o anul·lin o redueixin la seva eficàcia.

L'EPI haurà de ser utilitzat correctament pel beneficiari mentre subsisteixi el risc.

PROTECCIONS PER A L'APARELL RESPIRATORI:

Els mitjans de protecció de l'aparell respiratori es seleccionaran en funció dels següents riscos:

- Pols, fums i boires
- Vapors metàl·lics i orgànics
- Gasos tòxics industrials
- Monòxid de carboni
- Baixa concentració d'oxigen respirable
- Treballs en contenidors, locals exigus i forns industrials alimentats amb gas, quan puguin existir riscos d'intoxicació per gas o d'insuficiència d'oxigen
- Treballs de revestiment de forns, cubilots o culleres i calderes, quan pugui desprendre's pols
- Pintura amb pistola sense ventilació suficient
- Treballs en pous, canals i altres obres subterrànies de la xarxa de clavegueram
- Treballs en instal·lacions frigorífiques o amb condicionadors, en les que existeixi un risc de fuites del fluid frigorífic

L'ús de caretes amb filtre s'autoritzarà sols quan estigui garantida a l'ambient una concentració mínima del 20% d'oxigen respirable, en aquells llocs de treball en els quals hi hagi poca ventilació i alta concentració de tòxics en suspensió.

Els filtres mecànics s'hauran de canviar amb la freqüència indicada pel fabricant, i sempre

que el seu ús i nivell de saturació dificulti notablement la respiració. Els filtres químics seran reemplaçats després de cada ús, i si no s'arriben a fer-se servir, a intervals que no sobrepassin l'any.
Sota cap concepte se substituirà l'ús de la protecció respiratòria homologada adequada al risc, per la ingestió de llet o qualsevol altra solució "tradicional".

2.- CONDICIONS DEL PROCÉS D'EXECUCIÓ

Es seguiran les recomanacions d'emmagatzematge i atenció, fixats pel fabricant.
Es reemplaçaran els elements, es netejaran, desinfectaran i es col·locaran en el lloc assignat, seguint les instruccions del fabricant.
S'emmagatzemaran en compartiments amplis i secs, amb temperatures compreses entre 15 i 25ºC.
Els estocs i les entregues estaran documentades i custodiades, amb justificant de recepció i rebut, per un responsable delegat per l'emprador.
La vida útil dels EPI és limitada, podent ser deguda tant al seu desgast prematur per l'ús, com a la seva caducitat, que vindrà fixada pel termini de validesa establert pel fabricant, a partir de la seva data de fabricació (generalment estampillada a l'EPI), amb independència que hagi estat o no utilitzat.

3.- UNITAT I CRITERI D'AMIDAMENT

Es mesurarà en les unitats indicades a cada partida d'obra amb els criteris següents:
Totes les unitats d'obra inclouen en el seu preu el seu muntatge, el manteniment en condicions d'us segures durant tot el temps que l'obra les necessiti, i el seu desmuntatge i transport al lloc d'aplec si son reutilitzables, o fins a l'abocador si no es poden tornar a utilitzar.

4.- NORMATIVA DE COMPLIMENT OBLIGATORI

Ley 31/1995, de 8 de noviembre, de prevención de riesgos laborales.
Real Decreto 773/1997, de 30 de mayo, sobre disposiciones mínimas de seguridad y salud relativas a la utilización por los trabajadores de equipos de protección individual.
Real Decreto 1407/1992, de 20 de noviembre, por el que se regulan las condiciones para la comercialización y libre circulación intracomunitaria de los equipos de protección individual.
Real Decreto 159/1995, de 3 de febrero, por el que se modifica el real decreto 1407/1992, de 20 de noviembre, por el que se regula las condiciones para la comercialización y libre circulación intracomunitaria de los equipos de protección individual.
Resolución de 29 de abril de 1999, de la Dirección General de Industria y Tecnología, por la que se actualiza el anexo IV de la Resolución de 18 de marzo de 1998, de la Dirección General de Tecnología y Seguridad Industrial.
Resolución de 28 de julio de 2000, de la Dirección General de Política Tecnológica, por la que se actualiza el anexo IV de la Resolución de 29 de abril de 1999, de la Dirección General de Industria y Tecnología.

P1 - TREBALLS PREVIS I D'IMPLANTACIÓ, PROTECCIONS INDIVIDUALS I COL·LECTIVES I MESURES PREVENTIVES

P14 - PROTECCIONS INDIVIDUALS

P147 - PROTECCIONS DEL COS

P147Q- - PANTALLA PER A PROTECCIÓ DE L'APARELL OCULAR (PO)

0.- ELEMENTS QUE CONTEMPLA EL PLEC

P147Q-65M3,P147Q-65M1.

Plec de condicions

1.- DEFINICIÓ I CONDICIONS DE LES PARTIDES D'OBRA EXECUTADES

Equip destinat a ser dut o subjectat pel treballador perquè el protegeixi d'un o diversos riscos que puguin amenaçar la seva seguretat o la seva salut, així com qualsevol complement o accessori destinat a tal fi.
S'han considerat els tipus següents:
- Proteccions del cap
- Proteccions per a l'aparell ocular i la cara
- Proteccions per a l'aparell auditiu
- Proteccions per a l'aparell respirarori
- Proteccions de les extremitats superiors
- Proteccions de les extremitats inferiors
- Proteccions del cos
- Protecció del tronc
- Protecció per treball a la intempèrie
- Roba i peces de senyalització
- Protecció personal contra contactes elèctrics
Resten expressament exclosos:
- La roba de treball corrent i els uniformes que no estiguin específicament destinats a protegir la salut o la integritat física del treballador
- Es equips dels serveis de socors i salvament
- Els EPI dels militars, dels policies i de les persones dels serveis de manteniment de l'ordre
- Els EPI dels mitjans de transport per carretera
- El material d'esport
- El material d'autodefensa o de dissuasió
- Els aparells portàtils per a la detecció i senyalització dels riscos i dels factors de molèstia
CARACTERÍSTIQUES GENERALS:
Els EPI hauran de proporcionar una protecció eficaç davant els riscos que motiven el seu ús, sense suposar por si mateixos o ocasionar riscos addicionals ni molèsties innecessàries. A tal fi hauran de:
- Respondre a les condiciones existents en el lloc de treball.
- Tenir en compte les condicions anatòmiques i fisiològiques així com l'estat de salut del treballador.
- Adequar-se al portador, després dels ajustaments necessaris.
En cas de riscos múltiples que exigeixin la utilització simultània de diversos EPI, aquests hauran de ser compatibles entre si i mantenir la seva eficàcia en relació amb el risc o riscos corresponents.
Els EPI solament poden ser utilitzats per als usos previstos pel fabricant. El responsable de la contractació del treballadors resta obligat a informar i instruir del seu ús adequat als treballadors, organitzant, si és necessari, sessions d'entrenament, especialment quan es requereixi la utilització simultània de diversos EPI, amb els següents continguts:
- Coneixement de com posar-se i treure's l'EPI
- Condicions i requisits d'emmagatzematge i manteniment per part de l'usuari
- Referència als accessoris i peces que requereixin substitucions periódiques
- Interpretació dels pictogrames, nivell de prestacions i etiquetatge proporcionat pel fabricant
Les condicions en què l'EPI haurà de ser utilitzat es determinarà en funció de:
- La gravetat del risc
- El temps o freqüència d'exposició al risc
- Les condicions del lloc de treball
- Les prestacions del propi EPI
- Els riscos addicionals derivats de la pròpia utilització de l'EPI, que no hagin pogut evitar-se
L'ús dels EPI, en principi és personal, i solament són transferibles aquells en els que es pugui garantir la higiene i salut dels subsegüents usuaris. En aquest cas s'han de substituir les peces directament en contacte amb el cos de l'usuari i fer un tractament de rentat antisèptic.
L'EPI s'ha de col·locar i ajustar correctament, seguint les instruccions del fabricant i aplicant la formació i informació que al respecte haurà rebut l'usuari.
L'usuari amb antelació a la utilització de l'EPI haurà de comprovar l'entorn en el qual ho ha d'utilitzar.
L'EPI s'utilitzarà sense sobrepassar les limitacions previstes pel fabricant. No es permès fer modificacions i/o decoracions que redueixin les característiques físiques de l'EPI o anul·lin o redueixin la seva eficàcia.
L'EPI haurà de ser utilitzat correctament pel beneficiari mentre subsisteixi el risc.

PROTECCIONS PER A L'APARELL OCULAR I LA CARA:
La protecció de l'aparell ocular s'efectuarà mitjançant la utilització d'ulleres, pantalles transparents o viseres.
Els mitjans de protecció ocular seran seleccionats en funció de les activitats :
- Topades o impactes amb partícules o cossos sòlids.
- Acció de pols i fums.
- Projecció o esquitxada de líquids freds, calents, càustics o materials fosos.
- Substàncies perilloses per la seva intensitat o naturalesa.
- Radiacions perilloses per la seva intensitat o naturalesa.
- Enlluernament
S'han de tenir en compte els aspectes següents:
- Quan es treballi amb vapors, gasos o pols molt fina, hauran de ser completament tancades i ajustades a la cara, amb visor amb tractament anti-entelat
- En els casos d'ambients agressius de pols grossa i líquids, seran com els anteriors, però portaran incorporats botons de ventilació indirecta o tamís antiestàtic
- En els demés casos seran de muntura de tipus normal i amb proteccions laterals que podran ser perforades per a una millor ventilació.
- Quan no existeixi perill d'impactes per partícules dures, es podran fer servir ulleres de Protecció tipus panoràmiques, amb armadura de vinil flexible i amb el visor de policarbonat o acetat transparent.
- En ambients de pols fi, amb ambient xafogós o humit, el visor haurà de ser de reixeta metàl·lica (tipus picapedrer) per impedir entelament.
Les ulleres i altres elements de protecció ocular es conservaran sempre nets i s'adequaran protegits contra fregament. Seran d'ús individual i no podran ser utilitzats per diferents persones.
Els mitjans de protecció facial seran seleccionats en funció de les següents activitats:
- Treballs de soldadura, esmerilat, polit i/o tall
- Treballs de perforació i burinat
- Talla i tractament de pedres
- Manipulació de pistoles fixaclaus d'impacte
- Utilització de maquinària que generen encenalls curts
- Recollida i fragmentació de vidre, ceràmica
- Treball amb raig projector d'abrasius granulars
- Manipulació o utilització de productes àcids i alcalins, desinfectants i detergents corrosius
- Manipulació o utilització de dispositius amb raig líquid
- Activitats en un entorn de calor radiant
- Treballs que desprenen radiacions
- Treballs elèctrics en tensió, en baixa tensió
Als treballs elèctrics realitzats en proximitats de zones en tensió, l'aparell de la pantalla haurà d'estar construït amb material absolutament aïllant i el visor lleugerament enfosquit, en previsió de ceguesa per encebada intempestiva de l'arc elèctric.
Les utilitzades en previsió d'escalfor, hauran de ser de "Kevlar" o de teixit aluminitzat reflectant (l'amiant i teixits asbèstics estan totalment prohibits), amb un visor corresponent, equipat amb vidre resistent a la temperatura que haurà de suportar.
Als treballs de soldadura elèctrica es farà servir l'equip de pantalla de mà anomenada "Caixó de soldador" amb espiell de vidre fosc protegit per un altre vidre transparent, sent retràctil el fosc, per a facilitar la picada de l'escòria, i fàcilment recanviables ambdós.
No tindran cap part metàl·lica a l'exterior, amb la fi d'evitar els contactes accidentals amb la pinça de soldar.
Als llocs de soldadura elèctrica que es necessiti i als de soldadura amb gas inert (Nertal), es faran servir les pantalles de cap de tipus regulables.
Característiques dels vidres de protecció:
- Quan al treball a realitzar existeixi risc d'enlluernament, les ulleres seran de color o portaran un filtre per a garantir una absorció lumínica suficient
- En el sector de la construcció, per a la seva resistència i impossibilitat de rallat i entelament, el tipus de visor més polivalent i eficaç, acostuma a ser el de reixeta metàl·lica d'acer, tipus sedàs, tradicional de les ulleres de picapedrer

2.- CONDICIONS DEL PROCÉS D'EXECUCIÓ

Es seguiran les recomanacions d'emmagatzematge i atenció, fixats pel fabricant.
Es reemplaçaran els elements, es netejaran, desinfectaran i es col·locaran en el lloc assignat, seguint les instruccions del fabricant.
S'emmagatzemaran en compartiments amplis i secs, amb temperatures compreses entre 15 i 25ºC.
Els estocs i les entregues estaran documentades i custodiades, amb justificant de recepció i

rebut, per un responsable delegat per l'emprador.
La vida útil dels EPI és limitada, podent ser deguda tant al seu desgast prematur per l'ús, com a la seva caducitat, que vindrà fixada pel termini de validesa establert pel fabricant, a partir de la seva data de fabricació (generalment estampillada a l'EPI), amb independència que hagi estat o no utilitzat.

3.- UNITAT I CRITERI D'AMIDAMENT

Es mesurarà en les unitats indicades a cada partida d'obra amb els criteris següents:
Totes les unitats d'obra inclouen en el seu preu el seu muntatge, el manteniment en condicions d'us segures durant tot el temps que l'obra les necessiti, i el seu desmuntatge i transport al lloc d'aplec si son reutilitzables, o fins a l'abocador si no es poden tornar a utilitzar.

4.- NORMATIVA DE COMPLIMENT OBLIGATORI

Ley 31/1995, de 8 de noviembre, de prevención de riesgos laborales.
Real Decreto 773/1997, de 30 de mayo, sobre disposiciones mínimas de seguridad y salud relativas a la utilización por los trabajadores de equipos de protección individual.
Real Decreto 1407/1992, de 20 de noviembre, por el que se regulan las condiciones para la comercialización y libre circulación intracomunitaria de los equipos de protección individual.
Real Decreto 159/1995, de 3 de febrero, por el que se modifica el real decreto 1407/1992, de 20 de noviembre, por el que se regula las condiciones para la comercialización y libre circulación intracomunitaria de los equipos de protección individual.
Resolución de 29 de abril de 1999, de la Dirección General de Industria y Tecnología, por la que se actualiza el anexo IV de la Resolución de 18 de marzo de 1998, de la Dirección General de Tecnología y Seguridad Industrial.
Resolución de 28 de julio de 2000, de la Dirección General de Política Tecnológica, por la que se actualiza el anexo IV de la Resolución de 29 de abril de 1999, de la Dirección General de Industria y Tecnología.

P1 - TREBALLS PREVIS I D'IMPLANTACIÓ, PROTECCIONS INDIVIDUALS I COL·LECTIVES I MESURES PREVENTIVES

P14 - PROTECCIONS INDIVIDUALS

P147 - PROTECCIONS DEL COS

P147W- - SISTEMA ANTICAIGUDA (PO)

0.- ELEMENTS QUE CONTEMPLA EL PLEC

P147W-65NF.

Plec de condicions

1.- DEFINICIÓ I CONDICIONS DE LES PARTIDES D'OBRA EXECUTADES

Equip destinat a ser dut o subjectat pel treballador perquè el protegeixi d'un o diversos riscos que puguin amenaçar la seva seguretat o la seva salut, així com qualsevol complement o accessori destinat a tal fi.
S'han considerat els tipus següents:
- Proteccions del cap
- Proteccions per a l'aparell ocular i la cara
- Proteccions per a l'aparell auditiu
- Proteccions per a l'aparell respirarori
- Proteccions de les extremitats superiors
- Proteccions de les extremitats inferiors
- Proteccions del cos
- Protecció del tronc

- Protecció per treball a la intempèrie
- Roba i peces de senyalització
- Protecció personal contra contactes elèctrics

Resten expressament exclosos:
- La roba de treball corrent i els uniformes que no estiguin específicament destinats a protegir la salut o la integritat física del treballador
- Es equips dels serveis de socors i salvament
- Els EPI dels militars, dels policies i de les persones dels serveis de manteniment de l'ordre
- Els EPI dels mitjans de transport per carretera
- El material d'esport
- El material d'autodefensa o de dissuasió
- Els aparells portàtils per a la detecció i senyalització dels riscos i dels factors de molèstia

CARACTERÍSTIQUES GENERALS:

Els EPI hauran de proporcionar una protecció eficaç davant els riscos que motiven el seu ús, sense suposar por si mateixos o ocasionar riscos addicionals ni molèsties innecessàries. A tal fi hauran de:
- Respondre a les condiciones existents en el lloc de treball.
- Tenir en compte les condicions anatòmiques i fisiològiques així com l'estat de salut del treballador.
- Adequar-se al portador, després dels ajustaments necessaris.

En cas de riscos múltiples que exigeixin la utilització simultània de diversos EPI, aquests hauran de ser compatibles entre si i mantenir la seva eficàcia en relació amb el risc o riscos corresponents.

Els EPI solament poden ser utilitzats per als usos previstos pel fabricant. El responsable de la contractació del treballadors resta obligat a informar i instruir del seu ús adequat als treballadors, organitzant, si és necessari, sessions d'entrenament, especialment quan es requereixi la utilització simultània de diversos EPI, amb els següents continguts:
- Coneixement de com posar-se i treure's l'EPI
- Condicions i requisits d'emmagatzematge i manteniment per part de l'usuari
- Referència als accessoris i peces que requereixin substitucions periódiques
- Interpretació dels pictogrames, nivell de prestacions i etiquetatge proporcionat pel fabricant

Les condicions en què l'EPI haurà de ser utilitzat es determinarà en funció de:
- La gravetat del risc
- El temps o freqüència d'exposició al risc
- Les condicions del lloc de treball
- Les prestacions del propi EPI
- Els riscos addicionals derivats de la pròpia utilització de l'EPI, que no hagin pogut evitar-se

L'ús dels EPI, en principi és personal, i solament són transferibles aquells en els que es pugui garantir la higiene i salut dels subsegüents usuaris. En aquest cas s'han de substituir les peces directament en contacte amb el cos de l'usuari i fer un tractament de rentat antisèptic.

L'EPI s'ha de col·locar i ajustar correctament, seguint les instruccions del fabricant i aplicant la formació i informació que al respecte haurà rebut l'usuari.

L'usuari amb antelació a la utilització de l'EPI haurà de comprovar l'entorn en el qual ho ha d'utilitzar.

L'EPI s'utilitzarà sense sobrepassar les limitacions previstes pel fabricant. No es permès fer modificacions i/o decoracions que redueixin les característiques físiques de l'EPI o anul·lin o redueixin la seva eficàcia.

L'EPI haurà de ser utilitzat correctament pel beneficiari mentre subsisteixi el risc.

PROTECCIONS DEL COS:

En tot treball en altura amb risc de caiguda eventual (superior a 2 m), serà perceptiu l'ús de cinturó de seguretat anticaigudes (tipus paracaigudista amb arnès).

Els mitjans de protecció personal anticaigudes d'alçada, seran seleccionats en funció de les següents activitats:
- Treballs en bastides
- Muntatge de peces prefabricades
- Treballs en pals i torres
- Treballs en cabines de grues situades en altura

Aquests cinturons compliran les següents condicions:
- Es revisaran sempre abans del seu ús, i es llençaran quan tinguin talls, esquerdes o filaments que comprometin la seva resistència, calculada per al cos humà en caiguda lliure des d'una alçada de 5 m. o quan la data de fabricació sigui superior als 4 anys
- Aniran previstos d'anelles per on passaran la corda salvacaigudes, que no podran anar

subjectes mitjançant reblons
- La corda salvacaigudes serà de poliamida d'alta tenacitat, amb un diàmetre de 12 mm
- Queda prohibit per aquest fi el cable metàl·lic, tant pel risc de contacte amb línies elèctriques, com per la menor elasticitat per la tensió en cas de caiguda
- La sirga d'amarrador també serà de poliamida, però de 16 mm de diàmetre

Es vigilarà de manera especial, la seguretat de l'ancoratge i la seva resistència. La llargària de la corda salvacaigudes haurà de cobrir distàncies el més curtes possibles.
El cinturó, si bé pot fer-se servir per diferents usuaris durant la seva vida útil, durant el temps que persisteixi el risc de caiguda d'alçada, estarà individualment assignat a cada usuari amb rebut signat per part del receptor.

2.- CONDICIONS DEL PROCÉS D'EXECUCIÓ

Es seguiran les recomanacions d'emmagatzematge i atenció, fixats pel fabricant.
Es reemplaçaran els elements, es netejaran, desinfectaran i es col·locaran en el lloc assignat, seguint les instruccions del fabricant.
S'emmagatzemaran en compartiments amplis i secs, amb temperatures compreses entre 15 i 25ºC.
Els estocs i les entregues estaran documentades i custodiades, amb justificant de recepció i rebut, per un responsable delegat per l'emprador.
La vida útil dels EPI és limitada, podent ser deguda tant al seu desgast prematur per l'ús, com a la seva caducitat, que vindrà fixada pel termini de validesa establert pel fabricant, a partir de la seva data de fabricació (generalment estampillada a l'EPI), amb independència que hagi estat o no utilitzat.

3.- UNITAT I CRITERI D'AMIDAMENT

Es mesurarà en les unitats indicades a cada partida d'obra amb els criteris següents:
Totes les unitats d'obra inclouen en el seu preu el seu muntatge, el manteniment en condicions d'us segures durant tot el temps que l'obra les necessiti, i el seu desmuntatge i transport al lloc d'aplec si son reutilitzables, o fins a l'abocador si no es poden tornar a utilitzar.

4.- NORMATIVA DE COMPLIMENT OBLIGATORI

Ley 31/1995, de 8 de noviembre, de prevención de riesgos laborales.
Real Decreto 773/1997, de 30 de mayo, sobre disposiciones mínimas de seguridad y salud relativas a la utilización por los trabajadores de equipos de protección individual.
Real Decreto 1407/1992, de 20 de noviembre, por el que se regulan las condiciones para la comercialización y libre circulación intracomunitaria de los equipos de protección individual.
Real Decreto 159/1995, de 3 de febrero, por el que se modifica el real decreto 1407/1992, de 20 de noviembre, por el que se regula las condiciones para la comercialización y libre circulación intracomunitaria de los equipos de protección individual.
Resolución de 29 de abril de 1999, de la Dirección General de Industria y Tecnología, por la que se actualiza el anexo IV de la Resolución de 18 de marzo de 1998, de la Dirección General de Tecnología y Seguridad Industrial.
Resolución de 28 de julio de 2000, de la Dirección General de Política Tecnológica, por la que se actualiza el anexo IV de la Resolución de 29 de abril de 1999, de la Dirección General de Industria y Tecnología.

P1 - TREBALLS PREVIS I D'IMPLANTACIÓ, PROTECCIONS INDIVIDUALS I COL·LECTIVES I MESURES PREVENTIVES

P14 - PROTECCIONS INDIVIDUALS

P147 - PROTECCIONS DEL COS

P147Y- - TAP PER A PROTECCIÓ DE L'APARELL AUDITIU (PO)

0.- ELEMENTS QUE CONTEMPLA EL PLEC

P147Y-EPWX.

Plec de condicions

1.- DEFINICIÓ I CONDICIONS DE LES PARTIDES D'OBRA EXECUTADES

Equip destinat a ser dut o subjectat pel treballador perquè el protegeixi d'un o diversos riscos que puguin amenaçar la seva seguretat o la seva salut, així com qualsevol complement o accessori destinat a tal fi.
S'han considerat els tipus següents:
- Proteccions del cap
- Proteccions per a l'aparell ocular i la cara
- Proteccions per a l'aparell auditiu
- Proteccions per a l'aparell respirarori
- Proteccions de les extremitats superiors
- Proteccions de les extremitats inferiors
- Proteccions del cos
- Protecció del tronc
- Protecció per treball a la intempèrie
- Roba i peces de senyalització
- Protecció personal contra contactes elèctrics
Resten expressament exclosos:
- La roba de treball corrent i els uniformes que no estiguin específicament destinats a protegir la salut o la integritat física del treballador
- Es equips dels serveis de socors i salvament
- Els EPI dels militars, dels policies i de les persones dels serveis de manteniment de l'ordre
- Els EPI dels mitjans de transport per carretera
- El material d'esport
- El material d'autodefensa o de dissuasió
- Els aparells portàtils per a la detecció i senyalització dels riscos i dels factors de molèstia
CARACTERÍSTIQUES GENERALS:
Els EPI hauran de proporcionar una protecció eficaç davant els riscos que motiven el seu ús, sense suposar por si mateixos o ocasionar riscos addicionals ni molèsties innecessàries. A tal fi hauran de:
- Respondre a les condiciones existents en el lloc de treball.
- Tenir en compte les condicions anatòmiques i fisiològiques així com l'estat de salut del treballador.
- Adequar-se al portador, després dels ajustaments necessaris.
En cas de riscos múltiples que exigeixin la utilització simultània de diversos EPI, aquests hauran de ser compatibles entre si i mantenir la seva eficàcia en relació amb el risc o riscos corresponents.
Els EPI solament poden ser utilitzats per als usos previstos pel fabricant. El responsable de la contractació del treballadors resta obligat a informar i instruir del seu ús adequat als treballadors, organitzant, si és necessari, sessions d'entrenament, especialment quan es requereixi la utilització simultània de diversos EPI, amb els següents continguts:
- Coneixement de com posar-se i treure's l'EPI
- Condicions i requisits d'emmagatzematge i manteniment per part de l'usuari
- Referència als accessoris i peces que requereixin substitucions periódiques
- Interpretació dels pictogrames, nivell de prestacions i etiquetatge proporcionat pel fabricant
Les condicions en què l'EPI haurà de ser utilitzat es determinarà en funció de:
- La gravetat del risc
- El temps o freqüència d'exposició al risc
- Les condicions del lloc de treball
- Les prestacions del propi EPI
- Els riscos addicionals derivats de la pròpia utilització de l'EPI, que no hagin pogut evitar-se
L'ús dels EPI, en principi és personal, i solament són transferibles aquells en els que es pugui garantir la higiene i salut dels subsegüents usuaris. En aquest cas s'han de substituir les peces directament en contacte amb el cos de l'usuari i fer un tractament de rentat antisèptic.
L'EPI s'ha de col·locar i ajustar correctament, seguint les instruccions del fabricant i aplicant la formació i informació que al respecte haurà rebut l'usuari.
L'usuari amb antelació a la utilització de l'EPI haurà de comprovar l'entorn en el qual ho ha

d'utilitzar.
L'EPI s'utilitzarà sense sobrepassar les limitacions previstes pel fabricant. No es permès fer modificacions i/o decoracions que redueixin les característiques físiques de l'EPI o anul·lin o redueixin la seva eficàcia.
L'EPI haurà de ser utilitzat correctament pel beneficiari mentre subsisteixi el risc.
PROTECCIONS PER A L' APARELL AUDITIU:
Els mitjans de protecció auditiva seran seleccionats en funció de les següents activitats:
- Treballs amb utilització de dispositius d'aire comprimit
- Treballs de percussió
- Treballs d'arrancada i abrasió en recintes angostos o confinats

Quan el nivell de soroll a un lloc o àrea de treball sobrepassi el marge de seguretat establert i en tot cas, quan sigui superior a 80 Db-A, serà obligatori la utilització d'elements o aparells individuals de protecció auditiva, sense perjudici de les mides generals d'aïllament i insonorització que calgui adoptar.
Pels sorolls de molt elevada intensitat, es dotarà als treballadors que hagin de suportar-los, d'auriculars amb filtre, orelleres de coixinet, o dispositius similars.
Quan el soroll sobrepassi el llindar de seguretat normal serà obligatori l'ús de taps contra soroll, de goma, plàstic, cera mal·leable o cotó.
Les proteccions de l'aparell auditiu poden combinar-se amb les del cap i la cara, verificant la compatibilitat dels diferents elements.
Els elements de protecció auditiva, seran sempre d'ús individual.

2.- CONDICIONS DEL PROCÉS D'EXECUCIÓ

Es seguiran les recomanacions d'emmagatzematge i atenció, fixats pel fabricant.
Es reemplaçaran els elements, es netejaran, desinfectaran i es col·locaran en el lloc assignat, seguint les instruccions del fabricant.
S'emmagatzemaran en compartiments amplis i secs, amb temperatures compreses entre 15 i 25ºC.
Els estocs i les entregues estaran documentades i custodiades, amb justificant de recepció i rebut, per un responsable delegat per l'emprador.
La vida útil dels EPI és limitada, podent ser deguda tant al seu desgast prematur per l'ús, com a la seva caducitat, que vindrà fixada pel termini de validesa establert pel fabricant, a partir de la seva data de fabricació (generalment estampillada a l'EPI), amb independència que hagi estat o no utilitzat.

3.- UNITAT I CRITERI D'AMIDAMENT

Es mesurarà en les unitats indicades a cada partida d'obra amb els criteris següents:
Totes les unitats d'obra inclouen en el seu preu el seu muntatge, el manteniment en condicions d'us segures durant tot el temps que l'obra les necessiti, i el seu desmuntatge i transport al lloc d'aplec si son reutilitzables, o fins a l'abocador si no es poden tornar a utilitzar.

4.- NORMATIVA DE COMPLIMENT OBLIGATORI

Ley 31/1995, de 8 de noviembre, de prevención de riesgos laborales.
Real Decreto 773/1997, de 30 de mayo, sobre disposiciones mínimas de seguridad y salud relativas a la utilización por los trabajadores de equipos de protección individual.
Real Decreto 1407/1992, de 20 de noviembre, por el que se regulan las condiciones para la comercialización y libre circulación intracomunitaria de los equipos de protección individual.
Real Decreto 159/1995, de 3 de febrero, por el que se modifica el real decreto 1407/1992, de 20 de noviembre, por el que se regula las condiciones para la comercialización y libre circulación intracomunitaria de los equipos de protección individual.
Resolución de 29 de abril de 1999, de la Dirección General de Industria y Tecnología, por la que se actualiza el anexo IV de la Resolución de 18 de marzo de 1998, de la Dirección General de Tecnología y Seguridad Industrial.
Resolución de 28 de julio de 2000, de la Dirección General de Política Tecnológica, por la que se actualiza el anexo IV de la Resolución de 29 de abril de 1999, de la Dirección General de Industria y Tecnología.

P1 - TREBALLS PREVIS I D'IMPLANTACIÓ, PROTECCIONS INDIVIDUALS I COL·LECTIVES I MESURES PREVENTIVES

P14 - PROTECCIONS INDIVIDUALS

P147 - PROTECCIONS DEL COS

P147Z- - ULLERES DE SEGURETAT PER A PROTECCIÓ DE L'APARELL OCULAR (PO)

0.- ELEMENTS QUE CONTEMPLA EL PLEC

P147Z-FITL,P147Z-FITM.

Plec de condicions

1.- DEFINICIÓ I CONDICIONS DE LES PARTIDES D'OBRA EXECUTADES

Equip destinat a ser dut o subjectat pel treballador perquè el protegeixi d'un o diversos riscos que puguin amenaçar la seva seguretat o la seva salut, així com qualsevol complement o accessori destinat a tal fi.
S'han considerat els tipus següents:
- Proteccions del cap
- Proteccions per a l'aparell ocular i la cara
- Proteccions per a l'aparell auditiu
- Proteccions per a l'aparell respirarori
- Proteccions de les extremitats superiors
- Proteccions de les extremitats inferiors
- Proteccions del cos
- Protecció del tronc
- Protecció per treball a la intempèrie
- Roba i peces de senyalització
- Protecció personal contra contactes elèctrics
Resten expressament exclosos:
- La roba de treball corrent i els uniformes que no estiguin específicament destinats a protegir la salut o la integritat física del treballador
- Es equips dels serveis de socors i salvament
- Els EPI dels militars, dels policies i de les persones dels serveis de manteniment de l'ordre
- Els EPI dels mitjans de transport per carretera
- El material d'esport
- El material d'autodefensa o de dissuasió
- Els aparells portàtils per a la detecció i senyalització dels riscos i dels factors de molèstia
CARACTERÍSTIQUES GENERALS:
Els EPI hauran de proporcionar una protecció eficaç davant els riscos que motiven el seu ús, sense suposar por si mateixos o ocasionar riscos addicionals ni molèsties innecessàries. A tal fi hauran de:
- Respondre a les condiciones existents en el lloc de treball.
- Tenir en compte les condicions anatòmiques i fisiològiques així com l'estat de salut del treballador.
- Adequar-se al portador, després dels ajustaments necessaris.
En cas de riscos múltiples que exigeixin la utilització simultània de diversos EPI, aquests hauran de ser compatibles entre si i mantenir la seva eficàcia en relació amb el risc o riscos corresponents.
Els EPI solament poden ser utilitzats per als usos previstos pel fabricant. El responsable de la contractació del treballadors resta obligat a informar i instruir del seu ús adequat als treballadors, organitzant, si és necessari, sessions d'entrenament, especialment quan es requereixi la utilització simultània de diversos EPI, amb els següents continguts:
- Coneixement de com posar-se i treure's l'EPI
- Condicions i requisits d'emmagatzematge i manteniment per part de l'usuari
- Referència als accessoris i peces que requereixin substitucions periódiques
- Interpretació dels pictogrames, nivell de prestacions i etiquetatge proporcionat pel fabricant
Les condicions en què l'EPI haurà de ser utilitzat es determinarà en funció de:
- La gravetat del risc
- El temps o freqüència d'exposició al risc

- Les condicions del lloc de treball
- Les prestacions del propi EPI
- Els riscos addicionals derivats de la pròpia utilització de l'EPI, que no hagin pogut evitar-se

L'ús dels EPI, en principi és personal, i solament són transferibles aquells en els que es pugui garantir la higiene i salut dels subsegüents usuaris. En aquest cas s'han de substituir les peces directament en contacte amb el cos de l'usuari i fer un tractament de rentat antisèptic.
L'EPI s'ha de col·locar i ajustar correctament, seguint les instruccions del fabricant i aplicant la formació i informació que al respecte haurà rebut l'usuari.
L'usuari amb antelació a la utilització de l'EPI haurà de comprovar l'entorn en el qual ho ha d'utilitzar.
L'EPI s'utilitzarà sense sobrepassar les limitacions previstes pel fabricant. No es permès fer modificacions i/o decoracions que redueixin les característiques físiques de l'EPI o anul·lin o redueixin la seva eficàcia.
L'EPI haurà de ser utilitzat correctament pel beneficiari mentre subsisteixi el risc.
PROTECCIONS PER A L'APARELL OCULAR I LA CARA:
La protecció de l'aparell ocular s'efectuarà mitjançant la utilització d'ulleres, pantalles transparents o viseres.
Els mitjans de protecció ocular seran seleccionats en funció de les activitats :
- Topades o impactes amb partícules o cossos sòlids.
- Acció de pols i fums.
- Projecció o esquitxada de líquids freds, calents, càustics o materials fosos.
- Substàncies perilloses per la seva intensitat o naturalesa.
- Radiacions perilloses per la seva intensitat o naturalesa.
- Enlluernament

S'han de tenir en compte els aspectes següents:
- Quan es treballi amb vapors, gasos o pols molt fina, hauran de ser completament tancades i ajustades a la cara, amb visor amb tractament anti-entelat
- En els casos d'ambients agressius de pols grossa i líquids, seran com els anteriors, però portaran incorporats botons de ventilació indirecta o tamís antiestàtic
- En els demés casos seran de muntura de tipus normal i amb proteccions laterals que podran ser perforades per a una millor ventilació.
- Quan no existeixi perill d'impactes per partícules dures, es podran fer servir ulleres de Protecció tipus panoràmiques, amb armadura de vinil flexible i amb el visor de policarbonat o acetat transparent.
- En ambients de pols fi, amb ambient xafogós o humit, el visor haurà de ser de reixeta metàl·lica (tipus picapedrer) per impedir entelament.

Les ulleres i altres elements de protecció ocular es conservaran sempre nets i s'adequaran protegits contra fregament. Seran d'ús individual i no podran ser utilitzats per diferents persones.
Els mitjans de protecció facial seran seleccionats en funció de les següents activitats:
- Treballs de soldadura, esmerilat, polit i/o tall
- Treballs de perforació i burinat
- Talla i tractament de pedres
- Manipulació de pistoles fixaclaus d'impacte
- Utilització de maquinària que generen encenalls curts
- Recollida i fragmentació de vidre, ceràmica
- Treball amb raig projector d'abrasius granulars
- Manipulació o utilització de productes àcids i alcalins, desinfectants i detergents corrosius
- Manipulació o utilització de dispositius amb raig líquid
- Activitats en un entorn de calor radiant
- Treballs que desprenen radiacions
- Treballs elèctrics en tensió, en baixa tensió

Als treballs elèctrics realitzats en proximitats de zones en tensió, l'aparell de la pantalla haurà d'estar construït amb material absolutament aïllant i el visor lleugerament enfosquit, en previsió de ceguesa per encebada intempestiva de l'arc elèctric.
Les utilitzades en previsió d'escalfor, hauran de ser de "Kevlar" o de teixit aluminitzat reflectant (l'amiant i teixits asbèstics estan totalment prohibits), amb un visor corresponent, equipat amb vidre resistent a la temperatura que haurà de suportar.
Als treballs de soldadura elèctrica es farà servir l'equip de pantalla de mà anomenada "Caixó de soldador" amb espiell de vidre fosc protegit per un altre vidre transparent, sent retràctil el fosc, per a facilitar la picada de l'escòria, i fàcilment recanviables ambdós.
No tindran cap part metàl·lica a l'exterior, amb la fi d'evitar els contactes accidentals amb la pinça de soldar.
Als llocs de soldadura elèctrica que es necessiti i als de soldadura amb gas inert (Nertal),

es faran servir les pantalles de cap de tipus regulables.
Característiques dels vidres de protecció:
- Quan al treball a realitzar existeixi risc d'enlluernament, les ulleres seran de color o portaran un filtre per a garantir una absorció lumínica suficient
- En el sector de la construcció, per a la seva resistència i impossibilitat de rallat i entelament, el tipus de visor més polivalent i eficaç, acostuma a ser el de reixeta metàl·lica d'acer, tipus sedàs, tradicional de les ulleres de picapedrer

2.- CONDICIONS DEL PROCÉS D'EXECUCIÓ

Es seguiran les recomanacions d'emmagatzematge i atenció, fixats pel fabricant.
Es reemplaçaran els elements, es netejaran, desinfectaran i es col·locaran en el lloc assignat, seguint les instruccions del fabricant.
S'emmagatzemaran en compartiments amplis i secs, amb temperatures compreses entre 15 i 25ºC.
Els estocs i les entregues estaran documentades i custodiades, amb justificant de recepció i rebut, per un responsable delegat per l'emprador.
La vida útil dels EPI és limitada, podent ser deguda tant al seu desgast prematur per l'ús, com a la seva caducitat, que vindrà fixada pel termini de validesa establert pel fabricant, a partir de la seva data de fabricació (generalment estampillada a l'EPI), amb independència que hagi estat o no utilitzat.

3.- UNITAT I CRITERI D'AMIDAMENT

Es mesurarà en les unitats indicades a cada partida d'obra amb els criteris següents:
Totes les unitats d'obra inclouen en el seu preu el seu muntatge, el manteniment en condicions d'us segures durant tot el temps que l'obra les necessiti, i el seu desmuntatge i transport al lloc d'aplec si son reutilitzables, o fins a l'abocador si no es poden tornar a utilitzar.

4.- NORMATIVA DE COMPLIMENT OBLIGATORI

Ley 31/1995, de 8 de noviembre, de prevención de riesgos laborales.
Real Decreto 773/1997, de 30 de mayo, sobre disposiciones mínimas de seguridad y salud relativas a la utilización por los trabajadores de equipos de protección individual.
Real Decreto 1407/1992, de 20 de noviembre, por el que se regulan las condiciones para la comercialización y libre circulación intracomunitaria de los equipos de protección individual.
Real Decreto 159/1995, de 3 de febrero, por el que se modifica el real decreto 1407/1992, de 20 de noviembre, por el que se regula las condiciones para la comercialización y libre circulación intracomunitaria de los equipos de protección individual.
Resolución de 29 de abril de 1999, de la Dirección General de Industria y Tecnología, por la que se actualiza el anexo IV de la Resolución de 18 de marzo de 1998, de la Dirección General de Tecnología y Seguridad Industrial.
Resolución de 28 de julio de 2000, de la Dirección General de Política Tecnológica, por la que se actualiza el anexo IV de la Resolución de 29 de abril de 1999, de la Dirección General de Industria y Tecnología.

P1 - TREBALLS PREVIS I D'IMPLANTACIÓ, PROTECCIONS INDIVIDUALS I COL·LECTIVES I MESURES PREVENTIVES

P14 - PROTECCIONS INDIVIDUALS

P148 - ROBA DE TREBALL

P1480- - ARMILLA DE TREBALL (PO)

0.- ELEMENTS QUE CONTEMPLA EL PLEC

P1480-FK73,P1480-FK75.

Plec de condicions

1.- DEFINICIÓ I CONDICIONS DE LES PARTIDES D'OBRA EXECUTADES

Equip destinat a ser dut o subjectat pel treballador perquè el protegeixi d'un o diversos riscos que puguin amenaçar la seva seguretat o la seva salut, així com qualsevol complement o accessori destinat a tal fi.
S'han considerat els tipus següents:
- Proteccions del cap
- Proteccions per a l'aparell ocular i la cara
- Proteccions per a l'aparell auditiu
- Proteccions per a l'aparell respirarori
- Proteccions de les extremitats superiors
- Proteccions de les extremitats inferiors
- Proteccions del cos
- Protecció del tronc
- Protecció per treball a la intempèrie
- Roba i peces de senyalització
- Protecció personal contra contactes elèctrics
Resten expressament exclosos:
- La roba de treball corrent i els uniformes que no estiguin específicament destinats a protegir la salut o la integritat física del treballador
- Es equips dels serveis de socors i salvament
- Els EPI dels militars, dels policies i de les persones dels serveis de manteniment de l'ordre
- Els EPI dels mitjans de transport per carretera
- El material d'esport
- El material d'autodefensa o de dissuasió
- Els aparells portàtils per a la detecció i senyalització dels riscos i dels factors de molèstia
CARACTERÍSTIQUES GENERALS:
Els EPI hauran de proporcionar una protecció eficaç davant els riscos que motiven el seu ús, sense suposar por si mateixos o ocasionar riscos addicionals ni molèsties innecessàries. A tal fi hauran de:
- Respondre a les condiciones existents en el lloc de treball.
- Tenir en compte les condicions anatòmiques i fisiològiques així com l'estat de salut del treballador.
- Adequar-se al portador, després dels ajustaments necessaris.
En cas de riscos múltiples que exigeixin la utilització simultània de diversos EPI, aquests hauran de ser compatibles entre si i mantenir la seva eficàcia en relació amb el risc o riscos corresponents.
Els EPI solament poden ser utilitzats per als usos previstos pel fabricant. El responsable de la contractació del treballadors resta obligat a informar i instruir del seu ús adequat als treballadors, organitzant, si és necessari, sessions d'entrenament, especialment quan es requereixi la utilització simultània de diversos EPI, amb els següents continguts:
- Coneixement de com posar-se i treure's l'EPI
- Condicions i requisits d'emmagatzematge i manteniment per part de l'usuari
- Referència als accessoris i peces que requereixin substitucions periódiques
- Interpretació dels pictogrames, nivell de prestacions i etiquetatge proporcionat pel fabricant
Les condicions en què l'EPI haurà de ser utilitzat es determinarà en funció de:
- La gravetat del risc
- El temps o freqüència d'exposició al risc
- Les condicions del lloc de treball
- Les prestacions del propi EPI
- Els riscos addicionals derivats de la pròpia utilització de l'EPI, que no hagin pogut evitar-se
L'ús dels EPI, en principi és personal, i solament són transferibles aquells en els que es pugui garantir la higiene i salut dels subsegüents usuaris. En aquest cas s'han de substituir les peces directament en contacte amb el cos de l'usuari i fer un tractament de rentat antisèptic.
L'EPI s'ha de col·locar i ajustar correctament, seguint les instruccions del fabricant i aplicant la formació i informació que al respecte haurà rebut l'usuari.
L'usuari amb antelació a la utilització de l'EPI haurà de comprovar l'entorn en el qual ho ha d'utilitzar.
L'EPI s'utilitzarà sense sobrepassar les limitacions previstes pel fabricant. No es permès fer modificacions i/o decoracions que redueixin les característiques físiques de l'EPI o anul·lin

o redueixin la seva eficàcia.
L'EPI haurà de ser utilitzat correctament pel beneficiari mentre subsisteixi el risc.
PROTECCIÓ DEL TRONC:
Els mitjans de protecció del tronc seran seleccionats en funció dels riscos derivats de les activitats:
- Peces i equips de protecció:
    - Manipulació o utilització de productes àcids i alcalins, desinfectants i detergents corrosius
    - Treballs amb masses ardents o permanència a prop d'aquestes i en ambient calent
    - Manipulació de vidre pla
    - Treballs de rajat de sorra
    - Treballs en cambres frigorífiques
- Roba de protecció anti-inflamable:
    - Treballs de soldadura en locals exigus
- Davantals antiperforants:
    - Manipulació de ferramentes de talls manuals, quan la fulla hagi d'orientar-se cap el cos.
- Davantals de cuiro i altres materials resistents a partícules i guspires incandescents:
    - Treballs de soldadura.
    - Treballs de forja.
    - Treballs de fosa i emmotllament.

ROBA I PECES DE SENYALITZACIÓ:
Els equips protectors destinats a la seguretat-senyalització de l'usuari compliran les següents característiques:
- Què no obstaculitzin la llibertat de moviments
- Què tinguin poder de retenció/evacuació del calor
- Què la capacitat de transport de la suor sigui adequada
- Facilitat de ventilació
- Que siguin visibles a temps pel destinatari

2.- CONDICIONS DEL PROCÉS D'EXECUCIÓ

Es seguiran les recomanacions d'emmagatzematge i atenció, fixats pel fabricant.
Es reemplaçaran els elements, es netejaran, desinfectaran i es col·locaran en el lloc assignat, seguint les instruccions del fabricant.
S'emmagatzemaran en compartiments amplis i secs, amb temperatures compreses entre 15 i 25ºC.
Els estocs i les entregues estaran documentades i custodiades, amb justificant de recepció i rebut, per un responsable delegat per l'emprador.
La vida útil dels EPI és limitada, podent ser deguda tant al seu desgast prematur per l'ús, com a la seva caducitat, que vindrà fixada pel termini de validesa establert pel fabricant, a partir de la seva data de fabricació (generalment estampillada a l'EPI), amb independència que hagi estat o no utilitzat.

3.- UNITAT I CRITERI D'AMIDAMENT

Es mesurarà en les unitats indicades a cada partida d'obra amb els criteris següents:
Totes les unitats d'obra inclouen en el seu preu el seu muntatge, el manteniment en condicions d'us segures durant tot el temps que l'obra les necessiti, i el seu desmuntatge i transport al lloc d'aplec si son reutilitzables, o fins a l'abocador si no es poden tornar a utilitzar.

4.- NORMATIVA DE COMPLIMENT OBLIGATORI

Ley 31/1995, de 8 de noviembre, de prevención de riesgos laborales.
Real Decreto 773/1997, de 30 de mayo, sobre disposiciones mínimas de seguridad y salud relativas a la utilización por los trabajadores de equipos de protección individual.
Real Decreto 1407/1992, de 20 de noviembre, por el que se regulan las condiciones para la comercialización y libre circulación intracomunitaria de los equipos de protección individual.
Real Decreto 159/1995, de 3 de febrero, por el que se modifica el real decreto 1407/1992, de 20 de noviembre, por el que se regula las condiciones para la comercialización y libre circulación intracomunitaria de los equipos de protección individual.
Resolución de 29 de abril de 1999, de la Dirección General de Industria y Tecnología, por la que se actualiza el anexo IV de la Resolución de 18 de marzo de 1998, de la Dirección General de Tecnología y Seguridad Industrial.
Resolución de 28 de julio de 2000, de la Dirección General de Política Tecnológica, por la que

se actualiza el anexo IV de la Resolución de 29 de abril de 1999, de la Dirección General de Industria y Tecnología.

P1 - TREBALLS PREVIS I D'IMPLANTACIÓ, PROTECCIONS INDIVIDUALS I COL·LECTIVES I MESURES PREVENTIVES

P14 - PROTECCIONS INDIVIDUALS

P148 - ROBA DE TREBALL

P1486- - DAVANTAL DE TREBALL (PO)

0.- ELEMENTS QUE CONTEMPLA EL PLEC

P1486-EQF1.

Plec de condicions

1.- DEFINICIÓ I CONDICIONS DE LES PARTIDES D'OBRA EXECUTADES

Equip destinat a ser dut o subjectat pel treballador perquè el protegeixi d'un o diversos riscos que puguin amenaçar la seva seguretat o la seva salut, així com qualsevol complement o accessori destinat a tal fi.
S'han considerat els tipus següents:
- Proteccions del cap
- Proteccions per a l'aparell ocular i la cara
- Proteccions per a l'aparell auditiu
- Proteccions per a l'aparell respirarori
- Proteccions de les extremitats superiors
- Proteccions de les extremitats inferiors
- Proteccions del cos
- Protecció del tronc
- Protecció per treball a la intempèrie
- Roba i peces de senyalització
- Protecció personal contra contactes elèctrics
Resten expressament exclosos:
- La roba de treball corrent i els uniformes que no estiguin específicament destinats a protegir la salut o la integritat física del treballador
- Es equips dels serveis de socors i salvament
- Els EPI dels militars, dels policies i de les persones dels serveis de manteniment de l'ordre
- Els EPI dels mitjans de transport per carretera
- El material d'esport
- El material d'autodefensa o de dissuasió
- Els aparells portàtils per a la detecció i senyalització dels riscos i dels factors de molèstia
CARACTERÍSTIQUES GENERALS:
Els EPI hauran de proporcionar una protecció eficaç davant els riscos que motiven el seu ús, sense suposar por si mateixos o ocasionar riscos addicionals ni molèsties innecessàries. A tal fi hauran de:
- Respondre a les condiciones existents en el lloc de treball.
- Tenir en compte les condicions anatòmiques i fisiològiques així com l'estat de salut del treballador.
- Adequar-se al portador, després dels ajustaments necessaris.
En cas de riscos múltiples que exigeixin la utilització simultània de diversos EPI, aquests hauran de ser compatibles entre si i mantenir la seva eficàcia en relació amb el risc o riscos corresponents.
Els EPI solament poden ser utilitzats per als usos previstos pel fabricant. El responsable de la contractació del treballadors resta obligat a informar i instruir del seu ús adequat als treballadors, organitzant, si és necessari, sessions d'entrenament, especialment quan es requereixi la utilització simultània de diversos EPI, amb els següents continguts:

- Coneixement de com posar-se i treure's l'EPI
- Condicions i requisits d'emmagatzematge i manteniment per part de l'usuari
- Referència als accessoris i peces que requereixin substitucions periódiques
- Interpretació dels pictogrames, nivell de prestacions i etiquetatge proporcionat pel fabricant

Les condicions en què l'EPI haurà de ser utilitzat es determinarà en funció de:
- La gravetat del risc
- El temps o freqüència d'exposició al risc
- Les condicions del lloc de treball
- Les prestacions del propi EPI
- Els riscos addicionals derivats de la pròpia utilització de l'EPI, que no hagin pogut evitar-se

L'ús dels EPI, en principi és personal, i solament són transferibles aquells en els que es pugui garantir la higiene i salut dels subsegüents usuaris. En aquest cas s'han de substituir les peces directament en contacte amb el cos de l'usuari i fer un tractament de rentat antisèptic.
L'EPI s'ha de col·locar i ajustar correctament, seguint les instruccions del fabricant i aplicant la formació i informació que al respecte haurà rebut l'usuari.
L'usuari amb antelació a la utilització de l'EPI haurà de comprovar l'entorn en el qual ho ha d'utilitzar.
L'EPI s'utilitzarà sense sobrepassar les limitacions previstes pel fabricant. No es permès fer modificacions i/o decoracions que redueixin les característiques físiques de l'EPI o anul·lin o redueixin la seva eficàcia.
L'EPI haurà de ser utilitzat correctament pel beneficiari mentre subsisteixi el risc.
PROTECCIÓ DEL TRONC:
Els mitjans de protecció del tronc seran seleccionats en funció dels riscos derivats de les activitats:
- Peces i equips de protecció:
    - Manipulació o utilització de productes àcids i alcalins, desinfectants i detergents corrosius
    - Treballs amb masses ardents o permanència a prop d'aquestes i en ambient calent
    - Manipulació de vidre pla
    - Treballs de rajat de sorra
    - Treballs en cambres frigorífiques
- Roba de protecció anti-inflamable:
    - Treballs de soldadura en locals exigus
- Davantals antiperforants:
    - Manipulació de ferramentes de talls manuals, quan la fulla hagi d'orientar-se cap el cos.
- Davantals de cuiro i altres materials resistents a partícules i guspires incandescents:
    - Treballs de soldadura.
    - Treballs de forja.
    - Treballs de fosa i emmotllament.

2.- CONDICIONS DEL PROCÉS D'EXECUCIÓ

Es seguiran les recomanacions d'emmagatzematge i atenció, fixats pel fabricant.
Es reemplaçaran els elements, es netejaran, desinfectaran i es col·locaran en el lloc assignat, seguint les instruccions del fabricant.
S'emmagatzemaran en compartiments amplis i secs, amb temperatures compreses entre 15 i 25ºC.
Els estocs i les entregues estaran documentades i custodiades, amb justificant de recepció i rebut, per un responsable delegat per l'emprador.
La vida útil dels EPI és limitada, podent ser deguda tant al seu desgast prematur per l'ús, com a la seva caducitat, que vindrà fixada pel termini de validesa establert pel fabricant, a partir de la seva data de fabricació (generalment estampillada a l'EPI), amb independència que hagi estat o no utilitzat.

3.- UNITAT I CRITERI D'AMIDAMENT

Es mesurarà en les unitats indicades a cada partida d'obra amb els criteris següents:
Totes les unitats d'obra inclouen en el seu preu el seu muntatge, el manteniment en condicions d'us segures durant tot el temps que l'obra les necessiti, i el seu desmuntatge i transport al lloc d'aplec si son reutilitzables, o fins a l'abocador si no es poden tornar a utilitzar.

4.- NORMATIVA DE COMPLIMENT OBLIGATORI

Ley 31/1995, de 8 de noviembre, de prevención de riesgos laborales.
Real Decreto 773/1997, de 30 de mayo, sobre disposiciones mínimas de seguridad y salud relativas a la utilización por los trabajadores de equipos de protección individual.
Real Decreto 1407/1992, de 20 de noviembre, por el que se regulan las condiciones para la comercialización y libre circulación intracomunitaria de los equipos de protección individual.
Real Decreto 159/1995, de 3 de febrero, por el que se modifica el real decreto 1407/1992, de 20 de noviembre, por el que se regula las condiciones para la comercialización y libre circulación intracomunitaria de los equipos de protección individual.
Resolución de 29 de abril de 1999, de la Dirección General de Industria y Tecnología, por la que se actualiza el anexo IV de la Resolución de 18 de marzo de 1998, de la Dirección General de Tecnología y Seguridad Industrial.
Resolución de 28 de julio de 2000, de la Dirección General de Política Tecnológica, por la que se actualiza el anexo IV de la Resolución de 29 de abril de 1999, de la Dirección General de Industria y Tecnología.

P1 - TREBALLS PREVIS I D'IMPLANTACIÓ, PROTECCIONS INDIVIDUALS I COL·LECTIVES I MESURES PREVENTIVES

P14 - PROTECCIONS INDIVIDUALS

P148 - ROBA DE TREBALL

P1488- - IMPERMEABLES DE TREBALL (PO)

0.- ELEMENTS QUE CONTEMPLA EL PLEC

P1488-EQF0.

Plec de condicions

1.- DEFINICIÓ I CONDICIONS DE LES PARTIDES D'OBRA EXECUTADES

Equip destinat a ser dut o subjectat pel treballador perquè el protegeixi d'un o diversos riscos que puguin amenaçar la seva seguretat o la seva salut, així com qualsevol complement o accessori destinat a tal fi.
S'han considerat els tipus següents:
- Proteccions del cap
- Proteccions per a l'aparell ocular i la cara
- Proteccions per a l'aparell auditiu
- Proteccions per a l'aparell respirarori
- Proteccions de les extremitats superiors
- Proteccions de les extremitats inferiors
- Proteccions del cos
- Protecció del tronc
- Protecció per treball a la intempèrie
- Roba i peces de senyalització
- Protecció personal contra contactes elèctrics
Resten expressament exclosos:
- La roba de treball corrent i els uniformes que no estiguin específicament destinats a protegir la salut o la integritat física del treballador
- Es equips dels serveis de socors i salvament
- Els EPI dels militars, dels policies i de les persones dels serveis de manteniment de l'ordre
- Els EPI dels mitjans de transport per carretera
- El material d'esport
- El material d'autodefensa o de dissuasió
- Els aparells portàtils per a la detecció i senyalització dels riscos i dels factors de molèstia
CARACTERÍSTIQUES GENERALS:

Els EPI hauran de proporcionar una protecció eficaç davant els riscos que motiven el seu ús, sense suposar por si mateixos o ocasionar riscos addicionals ni molèsties innecessàries. A tal fi hauran de:
- Respondre a les condiciones existents en el lloc de treball.
- Tenir en compte les condicions anatòmiques i fisiològiques així com l'estat de salut del treballador.
- Adequar-se al portador, després dels ajustaments necessaris.

En cas de riscos múltiples que exigeixin la utilització simultània de diversos EPI, aquests hauran de ser compatibles entre si i mantenir la seva eficàcia en relació amb el risc o riscos corresponents.
Els EPI solament poden ser utilitzats per als usos previstos pel fabricant. El responsable de la contractació del treballadors resta obligat a informar i instruir del seu ús adequat als treballadors, organitzant, si és necessari, sessions d'entrenament, especialment quan es requereixi la utilització simultània de diversos EPI, amb els següents continguts:
- Coneixement de com posar-se i treure's l'EPI
- Condicions i requisits d'emmagatzematge i manteniment per part de l'usuari
- Referència als accessoris i peces que requereixin substitucions periódiques
- Interpretació dels pictogrames, nivell de prestacions i etiquetatge proporcionat pel fabricant

Les condicions en què l'EPI haurà de ser utilitzat es determinarà en funció de:
- La gravetat del risc
- El temps o freqüència d'exposició al risc
- Les condicions del lloc de treball
- Les prestacions del propi EPI
- Els riscos addicionals derivats de la pròpia utilització de l'EPI, que no hagin pogut evitar-se

L'ús dels EPI, en principi és personal, i solament són transferibles aquells en els que es pugui garantir la higiene i salut dels subsegüents usuaris. En aquest cas s'han de substituir les peces directament en contacte amb el cos de l'usuari i fer un tractament de rentat antisèptic.
L'EPI s'ha de col·locar i ajustar correctament, seguint les instruccions del fabricant i aplicant la formació i informació que al respecte haurà rebut l'usuari.
L'usuari amb antelació a la utilització de l'EPI haurà de comprovar l'entorn en el qual ho ha d'utilitzar.
L'EPI s'utilitzarà sense sobrepassar les limitacions previstes pel fabricant. No es permès fer modificacions i/o decoracions que redueixin les característiques físiques de l'EPI o anul·lin o redueixin la seva eficàcia.
L'EPI haurà de ser utilitzat correctament pel beneficiari mentre subsisteixi el risc.

PROTECCIÓ DEL TRONC:

Els mitjans de protecció del tronc seran seleccionats en funció dels riscos derivats de les activitats:
- Peces i equips de protecció:
    - Manipulació o utilització de productes àcids i alcalins, desinfectants i detergents corrosius
    - Treballs amb masses ardents o permanència a prop d'aquestes i en ambient calent
    - Manipulació de vidre pla
    - Treballs de rajat de sorra
    - Treballs en cambres frigorífiques
- Roba de protecció anti-inflamable:
    - Treballs de soldadura en locals exigus
- Davantals antiperforants:
    - Manipulació de ferramentes de talls manuals, quan la fulla hagi d'orientar-se cap el cos.
- Davantals de cuiro i altres materials resistents a partícules i guspires incandescents:
    - Treballs de soldadura.
    - Treballs de forja.
    - Treballs de fosa i emmotllament.

PROTECCIÓ PER A TREBALLS A LA INTEMPÈRIE:

Els equips protectors integral per al cos davant de les inclemències meteorològiques compliran les següents condicions:
- Què no obstaculitzin la llibertat de moviments
- Què tinguin poder de retenció/evacuació del calor
- Què la capacitat de transport de la suor sigui adequada
- Facilitat de ventilació

La superposició indiscriminada de roba d'abric entorpeix els moviments, per tal motiu és recomanable la utilització de pantalons amb pitrera i armilles, tèrmics.

ROBA I PECES DE SENYALITZACIÓ:

Els equips protectors destinats a la seguretat-senyalització de l'usuari compliran les següents característiques:
- Què no obstaculitzin la llibertat de moviments
- Què tinguin poder de retenció/evacuació del calor
- Què la capacitat de transport de la suor sigui adequada
- Facilitat de ventilació
- Que siguin visibles a temps pel destinatari

2.- CONDICIONS DEL PROCÉS D'EXECUCIÓ

Es seguiran les recomanacions d'emmagatzematge i atenció, fixats pel fabricant.
Es reemplaçaran els elements, es netejaran, desinfectaran i es col·locaran en el lloc assignat, seguint les instruccions del fabricant.
S'emmagatzemaran en compartiments amplis i secs, amb temperatures compreses entre 15 i 25ºC.
Els estocs i les entregues estaran documentades i custodiades, amb justificant de recepció i rebut, per un responsable delegat per l'emprador.
La vida útil dels EPI és limitada, podent ser deguda tant al seu desgast prematur per l'ús, com a la seva caducitat, que vindrà fixada pel termini de validesa establert pel fabricant, a partir de la seva data de fabricació (generalment estampillada a l'EPI), amb independència que hagi estat o no utilitzat.

3.- UNITAT I CRITERI D'AMIDAMENT

Es mesurarà en les unitats indicades a cada partida d'obra amb els criteris següents:
Totes les unitats d'obra inclouen en el seu preu el seu muntatge, el manteniment en condicions d'us segures durant tot el temps que l'obra les necessiti, i el seu desmuntatge i transport al lloc d'aplec si son reutilitzables, o fins a l'abocador si no es poden tornar a utilitzar.

4.- NORMATIVA DE COMPLIMENT OBLIGATORI

Ley 31/1995, de 8 de noviembre, de prevención de riesgos laborales.
Real Decreto 773/1997, de 30 de mayo, sobre disposiciones mínimas de seguridad y salud relativas a la utilización por los trabajadores de equipos de protección individual.
Real Decreto 1407/1992, de 20 de noviembre, por el que se regulan las condiciones para la comercialización y libre circulación intracomunitaria de los equipos de protección individual.
Real Decreto 159/1995, de 3 de febrero, por el que se modifica el real decreto 1407/1992, de 20 de noviembre, por el que se regula las condiciones para la comercialización y libre circulación intracomunitaria de los equipos de protección individual.
Resolución de 29 de abril de 1999, de la Dirección General de Industria y Tecnología, por la que se actualiza el anexo IV de la Resolución de 18 de marzo de 1998, de la Dirección General de Tecnología y Seguridad Industrial.
Resolución de 28 de julio de 2000, de la Dirección General de Política Tecnológica, por la que se actualiza el anexo IV de la Resolución de 29 de abril de 1999, de la Dirección General de Industria y Tecnología.

P1 - TREBALLS PREVIS I D'IMPLANTACIÓ, PROTECCIONS INDIVIDUALS I COL·LECTIVES I MESURES PREVENTIVES

P14 - PROTECCIONS INDIVIDUALS

P148 - ROBA DE TREBALL

P1489- - JAQUETA DE TREBALL (PO)

0.- ELEMENTS QUE CONTEMPLA EL PLEC

P1489-FIGM,P1489-FIGN.

Plec de condicions

1.- DEFINICIÓ I CONDICIONS DE LES PARTIDES D'OBRA EXECUTADES

Equip destinat a ser dut o subjectat pel treballador perquè el protegeixi d'un o diversos riscos que puguin amenaçar la seva seguretat o la seva salut, així com qualsevol complement o accessori destinat a tal fi.
S'han considerat els tipus següents:
- Proteccions del cap
- Proteccions per a l'aparell ocular i la cara
- Proteccions per a l'aparell auditiu
- Proteccions per a l'aparell respirarori
- Proteccions de les extremitats superiors
- Proteccions de les extremitats inferiors
- Proteccions del cos
- Protecció del tronc
- Protecció per treball a la intempèrie
- Roba i peces de senyalització
- Protecció personal contra contactes elèctrics
Resten expressament exclosos:
- La roba de treball corrent i els uniformes que no estiguin específicament destinats a protegir la salut o la integritat física del treballador
- Es equips dels serveis de socors i salvament
- Els EPI dels militars, dels policies i de les persones dels serveis de manteniment de l'ordre
- Els EPI dels mitjans de transport per carretera
- El material d'esport
- El material d'autodefensa o de dissuasió
- Els aparells portàtils per a la detecció i senyalització dels riscos i dels factors de molèstia
CARACTERÍSTIQUES GENERALS:
Els EPI hauran de proporcionar una protecció eficaç davant els riscos que motiven el seu ús, sense suposar por si mateixos o ocasionar riscos addicionals ni molèsties innecessàries. A tal fi hauran de:
- Respondre a les condiciones existents en el lloc de treball.
- Tenir en compte les condicions anatòmiques i fisiològiques així com l'estat de salut del treballador.
- Adequar-se al portador, després dels ajustaments necessaris.
En cas de riscos múltiples que exigeixin la utilització simultània de diversos EPI, aquests hauran de ser compatibles entre si i mantenir la seva eficàcia en relació amb el risc o riscos corresponents.
Els EPI solament poden ser utilitzats per als usos previstos pel fabricant. El responsable de la contractació del treballadors resta obligat a informar i instruir del seu ús adequat als treballadors, organitzant, si és necessari, sessions d'entrenament, especialment quan es requereixi la utilització simultània de diversos EPI, amb els següents continguts:
- Coneixement de com posar-se i treure's l'EPI
- Condicions i requisits d'emmagatzematge i manteniment per part de l'usuari
- Referència als accessoris i peces que requereixin substitucions periódiques
- Interpretació dels pictogrames, nivell de prestacions i etiquetatge proporcionat pel fabricant
Les condicions en què l'EPI haurà de ser utilitzat es determinarà en funció de:
- La gravetat del risc
- El temps o freqüència d'exposició al risc
- Les condicions del lloc de treball
- Les prestacions del propi EPI
- Els riscos addicionals derivats de la pròpia utilització de l'EPI, que no hagin pogut evitar-se
L'ús dels EPI, en principi és personal, i solament són transferibles aquells en els que es pugui garantir la higiene i salut dels subsegüents usuaris. En aquest cas s'han de substituir les peces directament en contacte amb el cos de l'usuari i fer un tractament de rentat antisèptic.
L'EPI s'ha de col·locar i ajustar correctament, seguint les instruccions del fabricant i aplicant la formació i informació que al respecte haurà rebut l'usuari.
L'usuari amb antelació a la utilització de l'EPI haurà de comprovar l'entorn en el qual ho ha d'utilitzar.
L'EPI s'utilitzarà sense sobrepassar les limitacions previstes pel fabricant. No es permès fer modificacions i/o decoracions que redueixin les característiques físiques de l'EPI o anul·lin

o redueixin la seva eficàcia.
L'EPI haurà de ser utilitzat correctament pel beneficiari mentre subsisteixi el risc.
PROTECCIÓ PER A TREBALLS A LA INTEMPÈRIE:
Els equips protectors integral per al cos davant de les inclemències meteorològiques compliran les següents condicions:
- Què no obstaculitzin la llibertat de moviments
- Què tinguin poder de retenció/evacuació del calor
- Què la capacitat de transport de la suor sigui adequada
- Facilitat de ventilació
La superposició indiscriminada de roba d'abric entorpeix els moviments, per tal motiu és recomanable la utilització de pantalons amb pitrera i armilles, tèrmics.
ROBA I PECES DE SENYALITZACIÓ:
Els equips protectors destinats a la seguretat-senyalització de l'usuari compliran les següents característiques:
- Què no obstaculitzin la llibertat de moviments
- Què tinguin poder de retenció/evacuació del calor
- Què la capacitat de transport de la suor sigui adequada
- Facilitat de ventilació
- Que siguin visibles a temps pel destinatari
PROTECCIÓ PERSONAL CONTRA CONTACTES ELÈCTRICS:
Els mitjans de protecció personal a les immediacions de zones en tensió elèctrica, seran seleccionats en funció de les següents activitats:
- Treballs de muntatge elèctric
- Treballs de manteniment elèctric
- Treballs d'explotació i transport elèctric
Els operaris que hagin de treballar en circuits o equips elèctrics en tensió o al seu voltant, faran servir roba sense accessoris metàl·lics.
Faran servir pantalles facials dielèctriques, ulleres fosques de 3 DIN, casc aïllant, granota resistent al foc, guants dielèctrics adequats, sabates de seguretat aïllant, eines dielèctriques i bosses per al trasllat.

2.- CONDICIONS DEL PROCÉS D'EXECUCIÓ

Es seguiran les recomanacions d'emmagatzematge i atenció, fixats pel fabricant.
Es reemplaçaran els elements, es netejaran, desinfectaran i es col·locaran en el lloc assignat, seguint les instruccions del fabricant.
S'emmagatzemaran en compartiments amplis i secs, amb temperatures compreses entre 15 i 25ºC.
Els estocs i les entregues estaran documentades i custodiades, amb justificant de recepció i rebut, per un responsable delegat per l'emprador.
La vida útil dels EPI és limitada, podent ser deguda tant al seu desgast prematur per l'ús, com a la seva caducitat, que vindrà fixada pel termini de validesa establert pel fabricant, a partir de la seva data de fabricació (generalment estampillada a l'EPI), amb independència que hagi estat o no utilitzat.

3.- UNITAT I CRITERI D'AMIDAMENT

Es mesurarà en les unitats indicades a cada partida d'obra amb els criteris següents:
Totes les unitats d'obra inclouen en el seu preu el seu muntatge, el manteniment en condicions d'us segures durant tot el temps que l'obra les necessiti, i el seu desmuntatge i transport al lloc d'aplec si son reutilitzables, o fins a l'abocador si no es poden tornar a utilitzar.

4.- NORMATIVA DE COMPLIMENT OBLIGATORI

Ley 31/1995, de 8 de noviembre, de prevención de riesgos laborales.
Real Decreto 773/1997, de 30 de mayo, sobre disposiciones mínimas de seguridad y salud relativas a la utilización por los trabajadores de equipos de protección individual.
Real Decreto 1407/1992, de 20 de noviembre, por el que se regulan las condiciones para la comercialización y libre circulación intracomunitaria de los equipos de protección individual.
Real Decreto 159/1995, de 3 de febrero, por el que se modifica el real decreto 1407/1992, de 20 de noviembre, por el que se regula las condiciones para la comercialización y libre circulación intracomunitaria de los equipos de protección individual.
Resolución de 29 de abril de 1999, de la Dirección General de Industria y Tecnología, por la que se actualiza el anexo IV de la Resolución de 18 de marzo de 1998, de la Dirección General de Tecnología y Seguridad Industrial.

Resolución de 28 de julio de 2000, de la Dirección General de Política Tecnológica, por la que se actualiza el anexo IV de la Resolución de 29 de abril de 1999, de la Dirección General de Industria y Tecnología.

P1 - TREBALLS PREVIS I D'IMPLANTACIÓ, PROTECCIONS INDIVIDUALS I COL·LECTIVES I MESURES PREVENTIVES

P14 - PROTECCIONS INDIVIDUALS

P148 - ROBA DE TREBALL

P148B- - PANTALONS DE TREBALL (PO)

0.- ELEMENTS QUE CONTEMPLA EL PLEC

P148B-EQEK,P148B-EQEN.

Plec de condicions

1.- DEFINICIÓ I CONDICIONS DE LES PARTIDES D'OBRA EXECUTADES

Equip destinat a ser dut o subjectat pel treballador perquè el protegeixi d'un o diversos riscos que puguin amenaçar la seva seguretat o la seva salut, així com qualsevol complement o accessori destinat a tal fi.
S'han considerat els tipus següents:
- Proteccions del cap
- Proteccions per a l'aparell ocular i la cara
- Proteccions per a l'aparell auditiu
- Proteccions per a l'aparell respirarori
- Proteccions de les extremitats superiors
- Proteccions de les extremitats inferiors
- Proteccions del cos
- Protecció del tronc
- Protecció per treball a la intempèrie
- Roba i peces de senyalització
- Protecció personal contra contactes elèctrics
Resten expressament exclosos:
- La roba de treball corrent i els uniformes que no estiguin específicament destinats a protegir la salut o la integritat física del treballador
- Es equips dels serveis de socors i salvament
- Els EPI dels militars, dels policies i de les persones dels serveis de manteniment de l'ordre
- Els EPI dels mitjans de transport per carretera
- El material d'esport
- El material d'autodefensa o de dissuasió
- Els aparells portàtils per a la detecció i senyalització dels riscos i dels factors de molèstia
CARACTERÍSTIQUES GENERALS:
Els EPI hauran de proporcionar una protecció eficaç davant els riscos que motiven el seu ús, sense suposar por si mateixos o ocasionar riscos addicionals ni molèsties innecessàries. A tal fi hauran de:
- Respondre a les condiciones existents en el lloc de treball.
- Tenir en compte les condicions anatòmiques i fisiològiques així com l'estat de salut del treballador.
- Adequar-se al portador, després dels ajustaments necessaris.
En cas de riscos múltiples que exigeixin la utilització simultània de diversos EPI, aquests hauran de ser compatibles entre si i mantenir la seva eficàcia en relació amb el risc o riscos corresponents.
Els EPI solament poden ser utilitzats per als usos previstos pel fabricant. El responsable de la contractació del treballadors resta obligat a informar i instruir del seu ús adequat als treballadors, organitzant, si és necessari, sessions d'entrenament, especialment quan es

requereixi la utilització simultània de diversos EPI, amb els següents continguts:
- Coneixement de com posar-se i treure's l'EPI
- Condicions i requisits d'emmagatzematge i manteniment per part de l'usuari
- Referència als accessoris i peces que requereixin substitucions periódiques
- Interpretació dels pictogrames, nivell de prestacions i etiquetatge proporcionat pel fabricant

Les condicions en què l'EPI haurà de ser utilitzat es determinarà en funció de:
- La gravetat del risc
- El temps o freqüència d'exposició al risc
- Les condicions del lloc de treball
- Les prestacions del propi EPI
- Els riscos addicionals derivats de la pròpia utilització de l'EPI, que no hagin pogut evitar-se

L'ús dels EPI, en principi és personal, i solament són transferibles aquells en els que es pugui garantir la higiene i salut dels subsegüents usuaris. En aquest cas s'han de substituir les peces directament en contacte amb el cos de l'usuari i fer un tractament de rentat antisèptic.
L'EPI s'ha de col·locar i ajustar correctament, seguint les instruccions del fabricant i aplicant la formació i informació que al respecte haurà rebut l'usuari.
L'usuari amb antelació a la utilització de l'EPI haurà de comprovar l'entorn en el qual ho ha d'utilitzar.
L'EPI s'utilitzarà sense sobrepassar les limitacions previstes pel fabricant. No es permès fer modificacions i/o decoracions que redueixin les característiques físiques de l'EPI o anul·lin o redueixin la seva eficàcia.
L'EPI haurà de ser utilitzat correctament pel beneficiari mentre subsisteixi el risc.
PROTECCIÓ PER A TREBALLS A LA INTEMPÈRIE:
Els equips protectors integral per al cos davant de les inclemències meteorològiques compliran les següents condicions:
- Què no obstaculitzin la llibertat de moviments
- Què tinguin poder de retenció/evacuació del calor
- Què la capacitat de transport de la suor sigui adequada
- Facilitat de ventilació

La superposició indiscriminada de roba d'abric entorpeix els moviments, per tal motiu és recomanable la utilització de pantalons amb pitrera i armilles, tèrmics.

2.- CONDICIONS DEL PROCÉS D'EXECUCIÓ

Es seguiran les recomanacions d'emmagatzematge i atenció, fixats pel fabricant.
Es reemplaçaran els elements, es netejaran, desinfectaran i es col·locaran en el lloc assignat, seguint les instruccions del fabricant.
S'emmagatzemaran en compartiments amplis i secs, amb temperatures compreses entre 15 i 25ºC.
Els estocs i les entregues estaran documentades i custodiades, amb justificant de recepció i rebut, per un responsable delegat per l'emprador.
La vida útil dels EPI és limitada, podent ser deguda tant al seu desgast prematur per l'ús, com a la seva caducitat, que vindrà fixada pel termini de validesa establert pel fabricant, a partir de la seva data de fabricació (generalment estampillada a l'EPI), amb independència que hagi estat o no utilitzat.

3.- UNITAT I CRITERI D'AMIDAMENT

Es mesurarà en les unitats indicades a cada partida d'obra amb els criteris següents:
Totes les unitats d'obra inclouen en el seu preu el seu muntatge, el manteniment en condicions d'us segures durant tot el temps que l'obra les necessiti, i el seu desmuntatge i transport al lloc d'aplec si son reutilitzables, o fins a l'abocador si no es poden tornar a utilitzar.

4.- NORMATIVA DE COMPLIMENT OBLIGATORI

Ley 31/1995, de 8 de noviembre, de prevención de riesgos laborales.
Real Decreto 773/1997, de 30 de mayo, sobre disposiciones mínimas de seguridad y salud relativas a la utilización por los trabajadores de equipos de protección individual.
Real Decreto 1407/1992, de 20 de noviembre, por el que se regulan las condiciones para la comercialización y libre circulación intracomunitaria de los equipos de protección individual.
Real Decreto 159/1995, de 3 de febrero, por el que se modifica el real decreto 1407/1992, de 20 de noviembre, por el que se regula las condiciones para la comercialización y libre

circulación intracomunitaria de los equipos de protección individual.
Resolución de 29 de abril de 1999, de la Dirección General de Industria y Tecnología, por la que se actualiza el anexo IV de la Resolución de 18 de marzo de 1998, de la Dirección General de Tecnología y Seguridad Industrial.
Resolución de 28 de julio de 2000, de la Dirección General de Política Tecnológica, por la que se actualiza el anexo IV de la Resolución de 29 de abril de 1999, de la Dirección General de Industria y Tecnología.

P1 - TREBALLS PREVIS I D'IMPLANTACIÓ, PROTECCIONS INDIVIDUALS I COL·LECTIVES I MESURES PREVENTIVES

P14 - PROTECCIONS INDIVIDUALS

P148 - ROBA DE TREBALL

P148D- - SAMARRETA DE TREBALL (PO)

0.- ELEMENTS QUE CONTEMPLA EL PLEC

P148D-EQEQ.

Plec de condicions

1.- DEFINICIÓ I CONDICIONS DE LES PARTIDES D'OBRA EXECUTADES

Equip destinat a ser dut o subjectat pel treballador perquè el protegeixi d'un o diversos riscos que puguin amenaçar la seva seguretat o la seva salut, així com qualsevol complement o accessori destinat a tal fi.
S'han considerat els tipus següents:
- Proteccions del cap
- Proteccions per a l'aparell ocular i la cara
- Proteccions per a l'aparell auditiu
- Proteccions per a l'aparell respirarori
- Proteccions de les extremitats superiors
- Proteccions de les extremitats inferiors
- Proteccions del cos
- Protecció del tronc
- Protecció per treball a la intempèrie
- Roba i peces de senyalització
- Protecció personal contra contactes elèctrics
Resten expressament exclosos:
- La roba de treball corrent i els uniformes que no estiguin específicament destinats a protegir la salut o la integritat física del treballador
- Es equips dels serveis de socors i salvament
- Els EPI dels militars, dels policies i de les persones dels serveis de manteniment de l'ordre
- Els EPI dels mitjans de transport per carretera
- El material d'esport
- El material d'autodefensa o de dissuasió
- Els aparells portàtils per a la detecció i senyalització dels riscos i dels factors de molèstia
CARACTERÍSTIQUES GENERALS:
Els EPI hauran de proporcionar una protecció eficaç davant els riscos que motiven el seu ús, sense suposar por si mateixos o ocasionar riscos addicionals ni molèsties innecessàries. A tal fi hauran de:
- Respondre a les condiciones existents en el lloc de treball.
- Tenir en compte les condicions anatòmiques i fisiològiques així com l'estat de salut del treballador.
- Adequar-se al portador, després dels ajustaments necessaris.
En cas de riscos múltiples que exigeixin la utilització simultània de diversos EPI, aquests hauran de ser compatibles entre si i mantenir la seva eficàcia en relació amb el risc o riscos

corresponents.
Els EPI solament poden ser utilitzats per als usos previstos pel fabricant. El responsable de la contractació del treballadors resta obligat a informar i instruir del seu ús adequat als treballadors, organitzant, si és necessari, sessions d'entrenament, especialment quan es requereixi la utilització simultània de diversos EPI, amb els següents continguts:
- Coneixement de com posar-se i treure's l'EPI
- Condicions i requisits d'emmagatzematge i manteniment per part de l'usuari
- Referència als accessoris i peces que requereixin substitucions periódiques
- Interpretació dels pictogrames, nivell de prestacions i etiquetatge proporcionat pel fabricant

Les condicions en què l'EPI haurà de ser utilitzat es determinarà en funció de:
- La gravetat del risc
- El temps o freqüència d'exposició al risc
- Les condicions del lloc de treball
- Les prestacions del propi EPI
- Els riscos addicionals derivats de la pròpia utilització de l'EPI, que no hagin pogut evitar-se

L'ús dels EPI, en principi és personal, i solament són transferibles aquells en els que es pugui garantir la higiene i salut dels subsegüents usuaris. En aquest cas s'han de substituir les peces directament en contacte amb el cos de l'usuari i fer un tractament de rentat antisèptic.
L'EPI s'ha de col·locar i ajustar correctament, seguint les instruccions del fabricant i aplicant la formació i informació que al respecte haurà rebut l'usuari.
L'usuari amb antelació a la utilització de l'EPI haurà de comprovar l'entorn en el qual ho ha d'utilitzar.
L'EPI s'utilitzarà sense sobrepassar les limitacions previstes pel fabricant. No es permès fer modificacions i/o decoracions que redueixin les característiques físiques de l'EPI o anul·lin o redueixin la seva eficàcia.
L'EPI haurà de ser utilitzat correctament pel beneficiari mentre subsisteixi el risc.
PROTECCIÓ DEL TRONC:
Els mitjans de protecció del tronc seran seleccionats en funció dels riscos derivats de les activitats:
- Peces i equips de protecció:
    - Manipulació o utilització de productes àcids i alcalins, desinfectants i detergents corrosius
    - Treballs amb masses ardents o permanència a prop d'aquestes i en ambient calent
    - Manipulació de vidre pla
    - Treballs de rajat de sorra
    - Treballs en cambres frigorífiques
- Roba de protecció anti-inflamable:
    - Treballs de soldadura en locals exigus
- Davantals antiperforants:
    - Manipulació de ferramentes de talls manuals, quan la fulla hagi d'orientar-se cap el cos.
- Davantals de cuiro i altres materials resistents a partícules i guspires incandescents:
    - Treballs de soldadura.
    - Treballs de forja.
    - Treballs de fosa i emmotllament.

2.- CONDICIONS DEL PROCÉS D'EXECUCIÓ

Es seguiran les recomanacions d'emmagatzematge i atenció, fixats pel fabricant.
Es reemplaçaran els elements, es netejaran, desinfectaran i es col·locaran en el lloc assignat, seguint les instruccions del fabricant.
S'emmagatzemaran en compartiments amplis i secs, amb temperatures compreses entre 15 i 25ºC.
Els estocs i les entregues estaran documentades i custodiades, amb justificant de recepció i rebut, per un responsable delegat per l'emprador.
La vida útil dels EPI és limitada, podent ser deguda tant al seu desgast prematur per l'ús, com a la seva caducitat, que vindrà fixada pel termini de validesa establert pel fabricant, a partir de la seva data de fabricació (generalment estampillada a l'EPI), amb independència que hagi estat o no utilitzat.

3.- UNITAT I CRITERI D'AMIDAMENT

Es mesurarà en les unitats indicades a cada partida d'obra amb els criteris següents:

Totes les unitats d'obra inclouen en el seu preu el seu muntatge, el manteniment en condicions d'us segures durant tot el temps que l'obra les necessiti, i el seu desmuntatge i transport al lloc d'aplec si son reutilitzables, o fins a l'abocador si no es poden tornar a utilitzar.

4.- NORMATIVA DE COMPLIMENT OBLIGATORI

Ley 31/1995, de 8 de noviembre, de prevención de riesgos laborales.
Real Decreto 773/1997, de 30 de mayo, sobre disposiciones mínimas de seguridad y salud relativas a la utilización por los trabajadores de equipos de protección individual.
Real Decreto 1407/1992, de 20 de noviembre, por el que se regulan las condiciones para la comercialización y libre circulación intracomunitaria de los equipos de protección individual.
Real Decreto 159/1995, de 3 de febrero, por el que se modifica el real decreto 1407/1992, de 20 de noviembre, por el que se regula las condiciones para la comercialización y libre circulación intracomunitaria de los equipos de protección individual.
Resolución de 29 de abril de 1999, de la Dirección General de Industria y Tecnología, por la que se actualiza el anexo IV de la Resolución de 18 de marzo de 1998, de la Dirección General de Tecnología y Seguridad Industrial.
Resolución de 28 de julio de 2000, de la Dirección General de Política Tecnológica, por la que se actualiza el anexo IV de la Resolución de 29 de abril de 1999, de la Dirección General de Industria y Tecnología.

P1 - TREBALLS PREVIS I D'IMPLANTACIÓ, PROTECCIONS INDIVIDUALS I COL·LECTIVES I MESURES PREVENTIVES

P15 - PROTECCIONS COL·LECTIVES

P151 - PROTECCIONS CONTRA CAIGUDES

P1519- - PROTECCIÓ DE PROJECCIÓ DE PARTÍCULES INCANDESCENTS AMB MANTA IGNÍFUGA

0.- ELEMENTS QUE CONTEMPLA EL PLEC

P1519-EQFC.

Plec de condicions

1.- DEFINICIÓ I CONDICIONS DE LES PARTIDES D'OBRA EXECUTADES

Sistemes de Protecció Col·lectiva (SPC) són un conjunt de peces o òrgans units entre si, associats de forma solidària, destinat a l'apantallament i interposició física, que s'oposa a una energia natural que es troba fora de control, amb la finalitat d'impedir o reduir les conseqüències del contacte amb les persones o els béns materials circumdants, susceptibles de protecció.
S'han considerat els tipus de protecció següents:
- Proteccions superficials de caigudes de persones o objectes:
    - Protecció de forats verticals amb vela de lona
    - Protecció de perímetre de sostre amb xarxa i pescants
    - Protecció de perímetre de sostre amb xarxa entre sostres
    - Protecció de forats verticals o horitzontals amb xarxa, malla electrosoldada o taulers de fusta
    - Protecció de bastides i muntacàrregues amb malla de polietilè
    - Protecció de zones inferiors de la caiguda d'objectes amb suports amb mènsula i xarxes
    - Protecció de zones inferiors de la caiguda d'objectes amb estructura i sostre de fusta
    - Protecció front a projecció de partícules incandescents amb manta ignífuga i xarxa de seguretat
    - Protecció de talús amb malla metàl·lica i làmina de polietilè
    - Protecció de projeccions per voladures amb matalàs de xarxa ancorada perimetralment
- Proteccions lineals front a caigudes de persones o objectes:
    - Baranes de protecció del perímetre del sostre, escales o buits a l'estructura
    - Barana de protecció a la coronació d'una excavació

- Empara d'advertència amb xarxa de poliamida d'1 m d'alçada
- Plataforma de treball de fins a 1 m amplada amb baranes i sòcol
- Plataforma de treball en voladís de fins a 1 m amplada amb baranes i sòcol
- Línia per a subjecció de cinturons de seguretat
- Passadís de protecció front a caigudes d'objectes, amb sostre i laterals coberts
- Marquesines de protecció front a caigudes d'objectes, amb estructura i plataforma
- Protecció front a despreniments del terreny, a mitja vessant, amb estacada i malla
- Protecció de caigudes dins de rases amb terres deixades a la vora

- Proteccions puntual front a caigudes de persones o objectes
  - Plataforma per a càrrega i descàrrega de materials ancorada als sostres
  - Comporta basculant per a càrrega i descàrrega de materials ancorada als sostres
  - Topall per a descàrrega de camions en zones d'excavació
  - Anellat per a escales de ma
  - Marquesina de protecció accés aparell elevadors
  - Pont volant metàl·lic amb plataforma de treball en voladís
- Protecció de les zones de treball front els agents atmosfèrics
  - Pantalla de protecció front al vent
  - Cobert amb estructura i vela per a protegir del sol
- Elements de protecció en l'ús de maquinaria
- Proteccions per al treball en zones amb tensió elèctrica

CONDICIONS GENERALS:

Els SPC s'instal·laran, disposaran i utilitzaran de manera que es redueixin els riscos per als treballadors exposats a l'energia fora de control protegides pel SPC, i pels usuaris d'Equip, Màquines o Màquines Eines i/o per tercers, exposats a aquests.

Han d'instal·lar-se i utilitzar-se de forma que no puguin caure, bolcar o desplaçar-se incontroladament, posant en perill la seguretat de persones o bens.

Han d'estar muntats tenint en compte la necessitat d'espai lliure entre els elements mòbils dels SPC i els elements fixos o mòbils del seu entorn. Els treballadors hauran de poder accedir i romandre en condicions de seguretat en tots els llocs necessaris per a utilitzar, ajustar o mantenir els SPC.

Els SPC s'han d'utilitzar només per les operacions i a les condicions indicades pel projectista i el fabricant del mateix. Si les instruccions d'us del fabricant o projectista del SPC indiquen la necessitat d'utilitzar algun EPI per a la realització d'alguna operació relacionada amb aquest, es obligatori utilitzar-lo en fer aquestes operacions.

Quan s'emprin SPC amb elements perillosos accessibles que no puguin ser protegits totalment, s'hauran d'adoptar les precaucions i utilitzar proteccions individuals apropiades per a reduir els riscos als mínims possibles.

Els SPC deixaran d'utilitzar-se si es deterioren, trenquen o pateixen altres circumstàncies que comprometin l'eficàcia de la seva funció.

Quan durant la utilització d'un SPC sigui necessari netejar o retirar residus propers a un element perillós, l'operació haurà de realitzar-se amb els mitjans auxiliars adequats i que garanteixin una distància de seguretat suficient.

BARANES DE PROTECCIÓ:

Protecció provisional dels buits verticals i perímetre de plataformes de treball, susceptibles de permetre la caiguda de persones o objectes des d'una alçada superior a 2 m.

Ha d'estar constituïda per:

- Muntants d'1 m d'alçada sobre el paviment fixats a un element estructural
- Passamans superior horitzontal, a 1 m. d'alçada, sòlidament ancorat al muntant.
- Travesser horitzontal, barra intermitja, o pany de gelosia (tipus xarxa tenis o xarxa electrosoldada), rigiditzat perimetralment, amb una llum màxima de retícula 0,15 m.
- Entornpeu de 15 - 20 cm d'alçada.

El conjunt de la barana de protecció tindrà sòlidament ancorats tots els seus elements entre si i a un element estructural estable, i serà capaç de resistir en el seu conjunt una empenta frontal d'1,5 kN/m.

PROTECCIÓ AMB XARXES I PESCANTS:

El conjunt del sistema està constituït per panys de xarxa de seguretat segons norma EN 1263 - 1, col·locats amb el seu costat menor (7 m) en sentit vertical, suportats superiorment per pescants, i subjectats inferiorment al sostre de la planta per sota de la que està en construcció.

Lateralment les xarxes han d'estar unides amb cordó de poliamida de 6 mm de diàmetre.

La xarxa ha de fer una bossa per sota de la planta inferior, per tal que una persona u objecte que caigués no es dones un cop amb l'estructura.

Les cordes de fixació inferiors i superiors han de ser de poliamida d'alta tenacitat, de 12 mm de diàmetre.

La xarxa s'ha de fixar al sostre amb ancoratges encastats al mateix cada 50 cm.

La distància entre els pescants ha de ser la indicada pel fabricant, i de 2,5 m si no existís cap indicació. Han d'estar fixades verticalment a dues plantes inferiors, i a la planta que

protegeix, amb peces d'acer encastades als sostres.
PROTECCIONS DE LA CAIGUDES D'OBJECTES DES DE ZONES SUPERIORS:
S'han de protegir els accessos o passos a l'obra, i les zones perimetrals de la mateixa de les possibles caigudes d'objectes des de les plantes superiors o la coberta.
L'estructura de protecció ha de ser adequada a la màxima alçada possible de caiguda d'objectes i al pes màxim previsible d'aquests objectes. L'impacte previst sobre la protecció no haurà de produir una deformació que pugui afectar a les persones que estiguin per sota de la protecció.

2.- CONDICIONS DEL PROCÉS D'EXECUCIÓ

Abans d'utilitzar un SPC es comprovarà que les seves proteccions i condicions d'ús són les adequades al risc que es vol prevenir, i que la seva instal·lació no representa un perill per a tercers.
El muntatge i desmuntatge dels SPC hauran de realitzar-se seguint les instruccions del projectista, fabricant i/o subministrador.
Les eines que es facin servir per al muntatge de SPC hauran de ser de característiques adequades a l'operació a realitzar. La seva utilització i transport no implicarà riscos per a la seguretat dels treballadors.
Les operacions de manteniment, ajustament, desbloqueig, revisió o reparació dels SPC que puguin suposar un perill per a la seguretat dels treballadors es realitzaran després d'haver aturat l'activitat.
Quan la parada no sigui possible, s'adoptaran les mesures necessàries perquè aquestes operacions es realitzin de forma segura o fora de les zones perilloses.
S'ha de portar control del nombre d'utilitzacions i del temps de col·locació dels SPC i dels seus components, per tal de no sobrepassar la seva vida útil, d'acord amb les instruccions del fabricant.
Els SPC que es retirin de servei hauran de romandre amb els seus components d'eficàcia preventiva o hauran de prendre's les mesures necessàries per a impossibilitar el seu ús.
BARANES DE PROTECCIÓ:
Durant el muntatge i desmuntatge, els operaris hauran d'estar protegits contra les caigudes d'alçada mitjançant proteccions individuals, quan a causa al procés, les baranes perdin la funció de protecció col·lectiva.
PROTECCIÓ AMB XARXES I PESCANTS:
No es pot instal·lar el sistema de xarxes i pescants fins que l'embossament de la xarxa resti a una alçada de terra suficient per tal que en cas de caiguda, la deformació de la xarxa no permeti que el cos caigut toqui al terra (normalment a partir del segon sostre en construcció per sobre del terra).

3.- UNITAT I CRITERI D'AMIDAMENT

Es mesurarà en les unitats indicades a cada partida d'obra amb els criteris següents:
Totes les unitats d'obra inclouen en el seu preu el seu muntatge, el manteniment en condicions d'us segures durant tot el temps que l'obra les necessiti, i el seu desmuntatge i transport al lloc d'aplec si son reutilitzables, o fins a l'abocador si no es poden tornar a utilitzar.

4.- NORMATIVA DE COMPLIMENT OBLIGATORI

Real Decreto 1215/1997, de 18 de julio por el que se establecen las disposiciones mínimas de seguridad y salud para la utilización por los trabajadores de los equipos de trabajo.
Real Decreto 1627/1997, de 24 de octubre, por el que se establecen disposiciones mínimas de seguridad y de salud en las obras de construcción.
Real Decreto 486/1997, de 14 de abril, por el que se establecen las disposiciones mínimas de seguridad y salud en los lugares de trabajo.
Orden de 9 de marzo de 1971 por la que se aprueba la Ordenanza General de Seguridad e Higiene en el Trabajo.
Orden de 28 de agosto de 1970 (trabajo) por la que se aprueba la Ordenanza de Trabajo de la Construcción, Vidrio y Cerámica.
Orden de 20 de mayo de 1952, por la que se aprueba el Reglamento de Seguridad e Higiene del trabajo en la indústria de la construcción.
Convenio OIT número 62 de 23 de junio de 1937. Prescripciones de seguridad en la indústria de la edificación
UNE-EN 1263-2:2004 Redes de seguridad. Parte 2: Requisitos de seguridad para los límites de instalación.

P1 - TREBALLS PREVIS I D'IMPLANTACIÓ, PROTECCIONS INDIVIDUALS I COL·LECTIVES I MESURES PREVENTIVES

P15 - PROTECCIONS COL·LECTIVES

P151 - PROTECCIONS CONTRA CAIGUDES

P151N- - PROTECCIÓ COL·LECTIVA AMB TANCA D'ADVERTÈNCIA (D)

0.- ELEMENTS QUE CONTEMPLA EL PLEC

P151N-H7X5.

Plec de condicions

1.- DEFINICIÓ I CONDICIONS DE LES PARTIDES D'OBRA EXECUTADES

Sistemes de Protecció Col·lectiva (SPC) són un conjunt de peces o òrgans units entre si, associats de forma solidària, destinat a l'apantallament i interposició física, que s'oposa a una energia natural que es troba fora de control, amb la finalitat d'impedir o reduir les conseqüències del contacte amb les persones o els béns materials circumdants, susceptibles de protecció.
S'han considerat els tipus de protecció següents:
- Proteccions superficials de caigudes de persones o objectes:
    - Protecció de forats verticals amb vela de lona
    - Protecció de perímetre de sostre amb xarxa i pescants
    - Protecció de perímetre de sostre amb xarxa entre sostres
    - Protecció de forats verticals o horitzontals amb xarxa, malla electrosoldada o taulers de fusta
    - Protecció de bastides i muntacàrregues amb malla de polietilè
    - Protecció de zones inferiors de la caiguda d'objectes amb suports amb mènsula i xarxes
    - Protecció de zones inferiors de la caiguda d'objectes amb estructura i sostre de fusta
    - Protecció front a projecció de partícules incandescents amb manta ignífuga i xarxa de seguretat
    - Protecció de talús amb malla metàl·lica i làmina de polietilè
    - Protecció de projeccions per voladures amb matalàs de xarxa ancorada perimetralment
- Proteccions lineals front a caigudes de persones o objectes:
    - Baranes de protecció del perímetre del sostre, escales o buits a l'estructura
    - Barana de protecció a la coronació d'una excavació
    - Empara d'advertència amb xarxa de poliamida d'1 m d'alçada
    - Plataforma de treball de fins a 1 m amplada amb baranes i sòcol
    - Plataforma de treball en voladís de fins a 1 m amplada amb baranes i sòcol
    - Línia per a subjecció de cinturons de seguretat
    - Passadís de protecció front a caigudes d'objectes, amb sostre i laterals coberts
    - Marquesines de protecció front a caigudes d'objectes, amb estructura i plataforma
    - Protecció front a despreniments del terreny, a mitja vessant, amb estacada i malla
    - Protecció de caigudes dins de rases amb terres deixades a la vora
- Proteccions puntual front a caigudes de persones o objectes
    - Plataforma per a càrrega i descàrrega de materials ancorada als sostres
    - Comporta basculant per a càrrega i descàrrega de materials ancorada als sostres
    - Topall per a descàrrega de camions en zones d'excavació
    - Anellat per a escales de ma
    - Marquesina de protecció accés aparell elevadors
    - Pont volant metàl·lic amb plataforma de treball en voladís
- Protecció de les zones de treball front els agents atmosfèrics
    - Pantalla de protecció front al vent
    - Cobert amb estructura i vela per a protegir del sol
- Elements de protecció en l'ús de maquinaria
- Proteccions per al treball en zones amb tensió elèctrica
CONDICIONS GENERALS:
Els SPC s'instal·laran, disposaran i utilitzaran de manera que es redueixin els riscos per als

treballadors exposats a l'energia fora de control protegides pel SPC, i pels usuaris d'Equip, Màquines o Màquines Eines i/o per tercers, exposats a aquests.
Han d'instal·lar-se i utilitzar-se de forma que no puguin caure, bolcar o desplaçar-se incontroladament, posant en perill la seguretat de persones o bens.
Han d'estar muntats tenint en compte la necessitat d'espai lliure entre els elements mòbils dels SPC i els elements fixos o mòbils del seu entorn. Els treballadors hauran de poder accedir i romandre en condicions de seguretat en tots els llocs necessaris per a utilitzar, ajustar o mantenir els SPC.
Els SPC s'han d'utilitzar només per les operacions i a les condicions indicades pel projectista i el fabricant del mateix. Si les instruccions d'us del fabricant o projectista del SPC indiquen la necessitat d'utilitzar algun EPI per a la realització d'alguna operació relacionada amb aquest, es obligatori utilitzar-lo en fer aquestes operacions.
Quan s'emprin SPC amb elements perillosos accessibles que no puguin ser protegits totalment, s'hauran d'adoptar les precaucions i utilitzar proteccions individuals apropiades per a reduir els riscos als mínims possibles.
Els SPC deixaran d'utilitzar-se si es deterioren, trenquen o pateixen altres circumstàncies que comprometin l'eficàcia de la seva funció.
Quan durant la utilització d'un SPC sigui necessari netejar o retirar residus propers a un element perillós, l'operació haurà de realitzar-se amb els mitjans auxiliars adequats i que garanteixin una distància de seguretat suficient.
BARANES DE PROTECCIÓ:
Protecció provisional dels buits verticals i perímetre de plataformes de treball, susceptibles de permetre la caiguda de persones o objectes des d'una alçada superior a 2 m.
Ha d'estar constituïda per:
- Muntants d'1 m d'alçada sobre el paviment fixats a un element estructural
- Passamans superior horitzontal, a 1 m. d'alçada, sòlidament ancorat al muntant.
- Travesser horitzontal, barra intermitja, o pany de gelosia (tipus xarxa tenis o xarxa electrosoldada), rigiditzat perimetralment, amb una llum màxima de retícula 0,15 m.
- Entornpeu de 15 - 20 cm d'alçada.

El conjunt de la barana de protecció tindrà sòlidament ancorats tots els seus elements entre si i a un element estructural estable, i serà capaç de resistir en el seu conjunt una empenta frontal d'1,5 kN/m.
PROTECCIÓ AMB XARXES I PESCANTS:
El conjunt del sistema està constituït per panys de xarxa de seguretat segons norma EN 1263 - 1, col·locats amb el seu costat menor (7 m) en sentit vertical, suportats superiorment per pescants, i subjectats inferiorment al sostre de la planta per sota de la que està en construcció.
Lateralment les xarxes han d'estar unides amb cordó de poliamida de 6 mm de diàmetre.
La xarxa ha de fer una bossa per sota de la planta inferior, per tal que una persona u objecte que caigués no es dones un cop amb l'estructura.
Les cordes de fixació inferiors i superiors han de ser de poliamida d'alta tenacitat, de 12 mm de diàmetre.
La xarxa s'ha de fixar al sostre amb ancoratges encastats al mateix cada 50 cm.
La distància entre els pescants ha de ser la indicada pel fabricant, i de 2,5 m si no existís cap indicació. Han d'estar fixades verticalment a dues plantes inferiors, i a la planta que protegeix, amb peces d'acer encastades als sostres.
PROTECCIONS DE LA CAIGUDES D'OBJECTES DES DE ZONES SUPERIORS:
S'han de protegir els accessos o passos a l'obra, i les zones perimetrals de la mateixa de les possibles caigudes d'objectes des de les plantes superiors o la coberta.
L'estructura de protecció ha de ser adequada a la màxima alçada possible de caiguda d'objectes i al pes màxim previsible d'aquests objectes. L'impacte previst sobre la protecció no haurà de produir una deformació que pugui afectar a les persones que estiguin per sota de la protecció.

2.- CONDICIONS DEL PROCÉS D'EXECUCIÓ

Abans d'utilitzar un SPC es comprovarà que les seves proteccions i condicions d'ús són les adequades al risc que es vol prevenir, i que la seva instal·lació no representa un perill per a tercers.
El muntatge i desmuntatge dels SPC hauran de realitzar-se seguint les instruccions del projectista, fabricant i/o subministrador.
Les eines que es facin servir per al muntatge de SPC hauran de ser de característiques adequades a l'operació a realitzar. La seva utilització i transport no implicarà riscos per a la seguretat dels treballadors.
Les operacions de manteniment, ajustament, desbloqueig, revisió o reparació dels SPC que puguin suposar un perill per a la seguretat dels treballadors es realitzaran després d'haver aturat l'activitat.

Quan la parada no sigui possible, s'adoptaran les mesures necessàries perquè aquestes operacions es realitzin de forma segura o fora de les zones perilloses.
S'ha de portar control del nombre d'utilitzacions i del temps de col·locació dels SPC i dels seus components, per tal de no sobrepassar la seva vida útil, d'acord amb les instruccions del fabricant.
Els SPC que es retirin de servei hauran de romandre amb els seus components d'eficàcia preventiva o hauran de prendre's les mesures necessàries per a impossibilitar el seu ús.
BARANES DE PROTECCIÓ:
Durant el muntatge i desmuntatge, els operaris hauran d'estar protegits contra les caigudes d'alçada mitjançant proteccions individuals, quan a causa al procés, les baranes perdin la funció de protecció col·lectiva.
PROTECCIÓ AMB XARXES I PESCANTS:
No es pot instal·lar el sistema de xarxes i pescants fins que l'embossament de la xarxa resti a una alçada de terra suficient per tal que en cas de caiguda, la deformació de la xarxa no permeti que el cos caigut toqui al terra (normalment a partir del segon sostre en construcció per sobre del terra).

3.- UNITAT I CRITERI D'AMIDAMENT

Es mesurarà en les unitats indicades a cada partida d'obra amb els criteris següents:
Totes les unitats d'obra inclouen en el seu preu el seu muntatge, el manteniment en condicions d'us segures durant tot el temps que l'obra les necessiti, i el seu desmuntatge i transport al lloc d'aplec si son reutilitzables, o fins a l'abocador si no es poden tornar a utilitzar.

4.- NORMATIVA DE COMPLIMENT OBLIGATORI

Real Decreto 1215/1997, de 18 de julio por el que se establecen las disposiciones mínimas de seguridad y salud para la utilización por los trabajadores de los equipos de trabajo.
Real Decreto 1627/1997, de 24 de octubre, por el que se establecen disposiciones mínimas de seguridad y de salud en las obras de construcción.
Real Decreto 486/1997, de 14 de abril, por el que se establecen las disposiciones mínimas de seguridad y salud en los lugares de trabajo.
Orden de 9 de marzo de 1971 por la que se aprueba la Ordenanza General de Seguridad e Higiene en el Trabajo.
Orden de 28 de agosto de 1970 (trabajo) por la que se aprueba la Ordenanza de Trabajo de la Construcción, Vidrio y Cerámica.
Orden de 20 de mayo de 1952, por la que se aprueba el Reglamento de Seguridad e Higiene del trabajo en la indústria de la construcción.
Convenio OIT número 62 de 23 de junio de 1937. Prescripciones de seguridad en la indústria de la edificación
UNE-EN 1263-2:2004 Redes de seguridad. Parte 2: Requisitos de seguridad para los límites de instalación.

P1 - TREBALLS PREVIS I D'IMPLANTACIÓ, PROTECCIONS INDIVIDUALS I COL·LECTIVES I MESURES PREVENTIVES

P15 - PROTECCIONS COL·LECTIVES

P15Z - ELEMENTS AUXLIARS PER A PROTECCIONS COL·LECTIVES

P15Z0- - BRIGADA DE SEGURETAT

0.- ELEMENTS QUE CONTEMPLA EL PLEC

P15Z0-67C7.

Plec de condicions

1.- DEFINICIÓ I CONDICIONS DE LES PARTIDES D'OBRA EXECUTADES

Sistemes de Protecció Col·lectiva (SPC) són un conjunt de peces o òrgans units entre si, associats de forma solidària, destinat a l'apantallament i interposició física, que s'oposa a una energia natural que es troba fora de control, amb la finalitat d'impedir o reduir les conseqüències del contacte amb les persones o els béns materials circumdants, susceptibles de protecció.

S'han considerat els tipus de protecció següents:

- Proteccions superficials de caigudes de persones o objectes:
    - Protecció de forats verticals amb vela de lona
    - Protecció de perímetre de sostre amb xarxa i pescants
    - Protecció de perímetre de sostre amb xarxa entre sostres
    - Protecció de forats verticals o horitzontals amb xarxa, malla electrosoldada o taulers de fusta
    - Protecció de bastides i muntacàrregues amb malla de polietilè
    - Protecció de zones inferiors de la caiguda d'objectes amb suports amb mènsula i xarxes
    - Protecció de zones inferiors de la caiguda d'objectes amb estructura i sostre de fusta
    - Protecció front a projecció de partícules incandescents amb manta ignífuga i xarxa de seguretat
    - Protecció de talús amb malla metàl·lica i làmina de polietilè
    - Protecció de projeccions per voladures amb matalàs de xarxa ancorada perimetralment
- Proteccions lineals front a caigudes de persones o objectes:
    - Baranes de protecció del perímetre del sostre, escales o buits a l'estructura
    - Barana de protecció a la coronació d'una excavació
    - Empara d'advertència amb xarxa de poliamida d'1 m d'alçada
    - Plataforma de treball de fins a 1 m amplada amb baranes i sòcol
    - Plataforma de treball en voladís de fins a 1 m amplada amb baranes i sòcol
    - Línia per a subjecció de cinturons de seguretat
    - Passadís de protecció front a caigudes d'objectes, amb sostre i laterals coberts
    - Marquesines de protecció front a caigudes d'objectes, amb estructura i plataforma
    - Protecció front a despreniments del terreny, a mitja vessant, amb estacada i malla
    - Protecció de caigudes dins de rases amb terres deixades a la vora
- Proteccions puntual front a caigudes de persones o objectes
    - Plataforma per a càrrega i descàrrega de materials ancorada als sostres
    - Comporta basculant per a càrrega i descàrrega de materials ancorada als sostres
    - Topall per a descàrrega de camions en zones d'excavació
    - Anellat per a escales de ma
    - Marquesina de protecció accés aparell elevadors
    - Pont volant metàl·lic amb plataforma de treball en voladís
- Protecció de les zones de treball front els agents atmosfèrics
    - Pantalla de protecció front al vent
    - Cobert amb estructura i vela per a protegir del sol
- Elements de protecció en l'ús de maquinaria
- Proteccions per al treball en zones amb tensió elèctrica

CONDICIONS GENERALS:

Els SPC s'instal·laran, disposaran i utilitzaran de manera que es redueixin els riscos per als treballadors exposats a l'energia fora de control protegides pel SPC, i pels usuaris d'Equip, Màquines o Màquines Eines i/o per tercers, exposats a aquests.

Han d'instal·lar-se i utilitzar-se de forma que no puguin caure, bolcar o desplaçar-se incontroladament, posant en perill la seguretat de persones o bens.

Han d'estar muntats tenint en compte la necessitat d'espai lliure entre els elements mòbils dels SPC i els elements fixos o mòbils del seu entorn. Els treballadors hauran de poder accedir i romandre en condicions de seguretat en tots els llocs necessaris per a utilitzar, ajustar o mantenir els SPC.

Els SPC s'han d'utilitzar només per les operacions i a les condicions indicades pel projectista i el fabricant del mateix. Si les instruccions d'us del fabricant o projectista del SPC indiquen la necessitat d'utilitzar algun EPI per a la realització d'alguna operació relacionada amb aquest, es obligatori utilitzar-lo en fer aquestes operacions.

Quan s'emprin SPC amb elements perillosos accessibles que no puguin ser protegits totalment, s'hauran d'adoptar les precaucions i utilitzar proteccions individuals apropiades per a reduir els riscos als mínims possibles.

Els SPC deixaran d'utilitzar-se si es deterioren, trenquen o pateixen altres circumstàncies que comprometin l'eficàcia de la seva funció.

Quan durant la utilització d'un SPC sigui necessari netejar o retirar residus propers a un element perillós, l'operació haurà de realitzar-se amb els mitjans auxiliars adequats i que garanteixin una distància de seguretat suficient.

BARANES DE PROTECCIÓ:

Protecció provisional dels buits verticals i perímetre de plataformes de treball, susceptibles

de permetre la caiguda de persones o objectes des d'una alçada superior a 2 m.
Ha d'estar constituïda per:
- Muntants d'1 m d'alçada sobre el paviment fixats a un element estructural
- Passamans superior horitzontal, a 1 m. d'alçada, sòlidament ancorat al muntant.
- Travesser horitzontal, barra intermitja, o pany de gelosia (tipus xarxa tenis o xarxa electrosoldada), rigiditzat perimetralment, amb una llum màxima de retícula 0,15 m.
- Entornpeu de 15 - 20 cm d'alçada.

El conjunt de la barana de protecció tindrà sòlidament ancorats tots els seus elements entre si i a un element estructural estable, i serà capaç de resistir en el seu conjunt una empenta frontal d'1,5 kN/m.
PROTECCIÓ AMB XARXES I PESCANTS:
El conjunt del sistema està constituït per panys de xarxa de seguretat segons norma EN 1263 - 1, col·locats amb el seu costat menor (7 m) en sentit vertical, suportats superiorment per pescants, i subjectats inferiorment al sostre de la planta per sota de la que està en construcció.
Lateralment les xarxes han d'estar unides amb cordó de poliamida de 6 mm de diàmetre.
La xarxa ha de fer una bossa per sota de la planta inferior, per tal que una persona u objecte que caigués no es dones un cop amb l'estructura.
Les cordes de fixació inferiors i superiors han de ser de poliamida d'alta tenacitat, de 12 mm de diàmetre.
La xarxa s'ha de fixar al sostre amb ancoratges encastats al mateix cada 50 cm.
La distància entre els pescants ha de ser la indicada pel fabricant, i de 2,5 m si no existís cap indicació. Han d'estar fixades verticalment a dues plantes inferiors, i a la planta que protegeix, amb peces d'acer encastades als sostres.
PROTECCIONS DE LA CAIGUDES D'OBJECTES DES DE ZONES SUPERIORS:
S'han de protegir els accessos o passos a l'obra, i les zones perimetrals de la mateixa de les possibles caigudes d'objectes des de les plantes superiors o la coberta.
L'estructura de protecció ha de ser adequada a la màxima alçada possible de caiguda d'objectes i al pes màxim previsible d'aquests objectes. L'impacte previst sobre la protecció no haurà de produir una deformació que pugui afectar a les persones que estiguin per sota de la protecció.

2.- CONDICIONS DEL PROCÉS D'EXECUCIÓ

Abans d'utilitzar un SPC es comprovarà que les seves proteccions i condicions d'ús són les adequades al risc que es vol prevenir, i que la seva instal·lació no representa un perill per a tercers.
El muntatge i desmuntatge dels SPC hauran de realitzar-se seguint les instruccions del projectista, fabricant i/o subministrador.
Les eines que es facin servir per al muntatge de SPC hauran de ser de característiques adequades a l'operació a realitzar. La seva utilització i transport no implicarà riscos per a la seguretat dels treballadors.
Les operacions de manteniment, ajustament, desbloqueig, revisió o reparació dels SPC que puguin suposar un perill per a la seguretat dels treballadors es realitzaran després d'haver aturat l'activitat.
Quan la parada no sigui possible, s'adoptaran les mesures necessàries perquè aquestes operacions es realitzin de forma segura o fora de les zones perilloses.
S'ha de portar control del nombre d'utilitzacions i del temps de col·locació dels SPC i dels seus components, per tal de no sobrepassar la seva vida útil, d'acord amb les instruccions del fabricant.
Els SPC que es retirin de servei hauran de romandre amb els seus components d'eficàcia preventiva o hauran de prendre's les mesures necessàries per a impossibilitar el seu ús.
BARANES DE PROTECCIÓ:
Durant el muntatge i desmuntatge, els operaris hauran d'estar protegits contra les caigudes d'alçada mitjançant proteccions individuals, quan a causa al procés, les baranes perdin la funció de protecció col·lectiva.
PROTECCIÓ AMB XARXES I PESCANTS:
No es pot instal·lar el sistema de xarxes i pescants fins que l'embossament de la xarxa resti a una alçada de terra suficient per tal que en cas de caiguda, la deformació de la xarxa no permeti que el cos caigut toqui al terra (normalment a partir del segon sostre en construcció per sobre del terra).

3.- UNITAT I CRITERI D'AMIDAMENT

Es mesurarà en les unitats indicades a cada partida d'obra amb els criteris següents:
Totes les unitats d'obra inclouen en el seu preu el seu muntatge, el manteniment en condicions

d'us segures durant tot el temps que l'obra les necessiti, i el seu desmuntatge i transport al lloc d'aplec si son reutilitzables, o fins a l'abocador si no es poden tornar a utilitzar.

4.- NORMATIVA DE COMPLIMENT OBLIGATORI

Real Decreto 1215/1997, de 18 de julio por el que se establecen las disposiciones mínimas de seguridad y salud para la utilización por los trabajadores de los equipos de trabajo.
Real Decreto 1627/1997, de 24 de octubre, por el que se establecen disposiciones mínimas de seguridad y de salud en las obras de construcción.
Real Decreto 486/1997, de 14 de abril, por el que se establecen las disposiciones mínimas de seguridad y salud en los lugares de trabajo.
Orden de 9 de marzo de 1971 por la que se aprueba la Ordenanza General de Seguridad e Higiene en el Trabajo.
Orden de 28 de agosto de 1970 (trabajo) por la que se aprueba la Ordenanza de Trabajo de la Construcción, Vidrio y Cerámica.
Orden de 20 de mayo de 1952, por la que se aprueba el Reglamento de Seguridad e Higiene del trabajo en la indústria de la construcción.
Convenio OIT número 62 de 23 de junio de 1937. Prescripciones de seguridad en la indústria de la edificación
UNE-EN 1263-2:2004 Redes de seguridad. Parte 2: Requisitos de seguridad para los límites de instalación.

P6 - TANCAMENTS I DIVISÒRIES

P64 - TANCAMENTS DE PLANXES METÀL·LIQUES

P641- - TANCAMENT DE PLANXES D'ACER, EN SEGURETAT I SALUT

0.- ELEMENTS QUE CONTEMPLA EL PLEC

P641-423N.

Plec de condicions

1.- DEFINICIÓ I CONDICIONS DE LES PARTIDES D'OBRA EXECUTADES

Col·locació de tanca provisional de 2 m d'alçària, de planxa grecada d'acer, fixada a peus d'acer conformat amb desmuntatge inclòs.
L'execució de la unitat d'obra inclou les operacions següents:
- Replanteig
- Col·locació dels peus
- Col·locació de les planxes entre els suports
- Desmuntatge del conjunt

CONDICIONS GENERALS:
La tanca ha de quedar ben fixada al suport. Ha d'estar aplomada i amb els angles i els nivells previstos.
Els muntants han de quedar verticals, independentment del pendent del terreny.
Toleràncies d'execució:
- Distància entre els suports: ± 5 mm
- Replanteig: ± 10 mm
- Nivell: ± 5 mm
- Aplomat: ± 5 mm

2.- CONDICIONS DEL PROCÉS D'EXECUCIÓ

Durant tot el procés constructiu, s'ha de garantir la protecció contra les empentes i els impactes i s'ha de mantenir l'aplomat amb l'ajuda d'elements auxiliars.

3.- UNITAT I CRITERI D'AMIDAMENT

m de llargària amidada segons les especificacions de la DT.

4.- NORMATIVA DE COMPLIMENT OBLIGATORI

No hi ha normativa de compliment obligatori.

PB - PROTECCIONS I SENYALITZACIÓ

PBC - ABALISAMENT

PBC4- - CINTA D'ABALISAMENT, COL·LOCADA

0.- ELEMENTS QUE CONTEMPLA EL PLEC

PBC4-56GX.

Plec de condicions

1.- DEFINICIÓ I CONDICIONS DE LES PARTIDES D'OBRA EXECUTADES

L'abalisament consisteix en la delimitació d'una zona a fi d'acotar uns límits que no es desitja que siguin ultrapassats.
CONDICIONS D'UTILITZACIÓ:
Per a la utilització de la senyalització de seguretat s'ha de partir dels següents principis generals:
- L'abalisament mai no elimina el risc
- Un correcte abalisament no dispensa de l'adopció de mesures de seguretat i protecció per part dels responsables de la seguretat
- Els destinataris hauran de tenir un coneixement adequat del sistema d'abalisament
- L' abalisament indiscriminat pot provocar confusió o despreocupació en qui ho rebi, eliminant la seva eficàcia preventiva
CRITERIS DE SENYALITZACIÓ PROVISIONAL EN LES OBRES DE CONSTRUCCIÓ:
- L'emplaçament de l'abalisament serà accessible, estarà ben il·luminat i serà fàcilment visible.
- L'abalisament hauran de retirar-se quan deixi d'existir la situació que justificava el seu emplaçament.
CRITERIS D' ABALISAMENT VIAL EN OBRES DE CARRETERES:
- No s'iniciaran obres que afectin a la lliure circulació sense haver col·locat la corresponent senyalització, abalisament i, en el seu cas, defenses. La seva forma, suport, colors, pictogrames i dimensions es correspondran amb l'establert a la Norma de Carreteres 8.3.- IC i catàleg d'Elements de Senyalització, Abalisament i Defensa per a circulació vial.
- Les barreres tubulars portàtils, solament poden utilitzar-se com element de defensa o abalisament, si disposen en el costat de circulació, de superfícies planes i reflectores. Els elements de defensa són els del tipus TD (barrera "Jersei" o barana metàl·lica).
- Tota senyalització d'obres que exigeixi l'ocupació de part de l'explanació de la carretera, es compondrà, com a mínim, dels següents elements:
- Senyal de perill "OBRES" (Placa TP 18).
- Barrera que limiti frontalment la zona no utilitzable de l'explanació.
- La placa "OBRES" haurà d'estar, com a mínim, a 150 m i, com a màxim, a 250 m de la barrera, en funció de la visibilitat del tram, de la velocitat del tràfic i del número de senyals complementaris, que es necessitin col·locar entre senyal i barrera. Finalitzats els treballs hauran de retirar-se absolutament, si no queda cap obstacle en la calçada.
- Per a l'abalisament de carrils provisionals s'adoptaran les següents precaucions:
- Col·locació de cons separats 5 10 m en corba i doble recta.
- Marca vial (pintura taronja) sobre el paviment.
- Captafars separats 5 10 m en corba i doble recta.

- Tots els abalisaments seran clarament visibles, i per la nit reflectors.
- Les barreres portàtils duran sempre en els seus extrems llums pròpies (vermelles fixes en el sentit de la marxa i grogues fixes o centellejants en el contrari). També duran llums grogues en ambdós extrems quan estiguin en el centre de la calçada, amb circulació per ambdós costats.
- En les carreteres el tràfic de les quals sigui d'intensitat diària superior a 500 vehicles, les barreres portàtils tindran reflectors a les bandes vermelles. Quan la intensitat sigui inferior, podran emprar-se captallums o bandes reflectores verticals de 10 cm d'espessor, centrades sobre cadascuna de les bandes vermelles.

2.- CONDICIONS DEL PROCÉS D'EXECUCIÓ

Es seguiran les recomanacions d'emmagatzematge i atenció, fixats pel fabricant i la DGT.
Es reemplaçaran els elements, es netejaran, es farà un manteniment i es col·locaran en el lloc assignat, seguint les instruccions del fabricant i la DGT.
S'emmagatzemaran en compartiments amplis i secs, amb temperatures compreses entre 15 i 25 ºC.
Els estocs i les entregues estaran documentades i custodiades, amb justificant de recepció i rebut, per un responsable delegat per l'empresa.
La vida útil dels senyals i abalisaments és limitada, degut tant al seu desgast prematur per l'ús, com a actuacions de vandalisme o atemptat patrimonial, amb independència que hagin estat o no utilitzades.

3.- UNITAT I CRITERI D'AMIDAMENT

ELEMENTS AMIDATS EN M:
m de llargària amidada segons les especificacions de la DT.

4.- NORMATIVA DE COMPLIMENT OBLIGATORI

Ley 31/1995, de 8 de noviembre, de prevención de riesgos laborales.
Real Decreto 485/1997, de 14 de abril, sobre disposiciones mínimas en materia de señalización de seguridad y salud en el trabajo.
Orden de 31 de agosto de 1987 sobre señalización, balizamiento, defensa, limpieza y terminación de obras fijas en vías fuera de poblado.
Real Decreto 842/2002 de 2 de agosto, por el que se aprueba el Reglamento Electrotécnico de Baja Tensión. REBT 2002.

PB - PROTECCIONS I SENYALITZACIÓ

PBC - ABALISAMENT

PBC5- - CON D'ABALISAMENT, COL·LOCAT

0.- ELEMENTS QUE CONTEMPLA EL PLEC

PBC5-56GN.

Plec de condicions

1.- DEFINICIÓ I CONDICIONS DE LES PARTIDES D'OBRA EXECUTADES

L'abalisament consisteix en la delimitació d'una zona a fi d'acotar uns límits que no es desitja que siguin ultrapassats.
CONDICIONS D'UTILITZACIÓ:
Per a la utilització de la senyalització de seguretat s'ha de partir dels següents principis generals:
- L'abalisament mai no elimina el risc
- Un correcte abalisament no dispensa de l'adopció de mesures de seguretat i protecció per

part dels responsables de la seguretat
- Els destinataris hauran de tenir un coneixement adequat del sistema d'abalisament
- L' abalisament indiscriminat pot provocar confusió o despreocupació en qui ho rebi, eliminant la seva eficàcia preventiva

CRITERIS DE SENYALITZACIÓ PROVISIONAL EN LES OBRES DE CONSTRUCCIÓ:
- L'emplaçament de l'abalisament serà accessible, estarà ben il·luminat i serà fàcilment visible.
- L'abalisament hauran de retirar-se quan deixi d'existir la situació que justificava el seu emplaçament.

CRITERIS D' ABALISAMENT VIAL EN OBRES DE CARRETERES:
- No s'iniciaran obres que afectin a la lliure circulació sense haver col·locat la corresponent senyalització, abalisament i, en el seu cas, defenses. La seva forma, suport, colors, pictogrames i dimensions es correspondran amb l'establert a la Norma de Carreteres 8.3.- IC i catàleg d'Elements de Senyalització, Abalisament i Defensa per a circulació vial.
- Les barreres tubulars portàtils, solament poden utilitzar-se com element de defensa o abalisament, si disposen en el costat de circulació, de superfícies planes i reflectores. Els elements de defensa són els del tipus TD (barrera "Jersei" o barana metàl·lica).
- Tota senyalització d'obres que exigeixi l'ocupació de part de l'explanació de la carretera, es compondrà, com a mínim, dels següents elements:
- Senyal de perill "OBRES" (Placa TP 18).
- Barrera que limiti frontalment la zona no utilitzable de l'explanació.
- La placa "OBRES" haurà d'estar, com a mínim, a 150 m i, com a màxim, a 250 m de la barrera, en funció de la visibilitat del tram, de la velocitat del tràfic i del número de senyals complementaris, que es necessitin col·locar entre senyal i barrera. Finalitzats els treballs hauran de retirar-se absolutament, si no queda cap obstacle en la calçada.
- Per a l'abalisament de carrils provisionals s'adoptaran les següents precaucions:
- Col·locació de cons separats 5 10 m en corba i doble recta.
- Marca vial (pintura taronja) sobre el paviment.
- Captafars separats 5 10 m en corba i doble recta.
- Tots els abalisaments seran clarament visibles, i per la nit reflectors.
- Les barreres portàtils duran sempre en els seus extrems llums pròpies (vermelles fixes en el sentit de la marxa i grogues fixes o centellejants en el contrari). També duran llums grogues en ambdós extrems quan estiguin en el centre de la calçada, amb circulació per ambdós costats.
- En les carreteres el tràfic de les quals sigui d'intensitat diària superior a 500 vehicles, les barreres portàtils tindran reflectors a les bandes vermelles. Quan la intensitat sigui inferior, podran emprar-se captallums o bandes reflectores verticals de 10 cm d'espessor, centrades sobre cadascuna de les bandes vermelles.

2.- CONDICIONS DEL PROCÉS D'EXECUCIÓ

Es seguiran les recomanacions d'emmagatzematge i atenció, fixats pel fabricant i la DGT.
Es reemplaçaran els elements, es netejaran, es farà un manteniment i es col·locaran en el lloc assignat, seguint les instruccions del fabricant i la DGT.
S'emmagatzemaran en compartiments amplis i secs, amb temperatures compreses entre 15 i 25 ºC.
Els estocs i les entregues estaran documentades i custodiades, amb justificant de recepció i rebut, per un responsable delegat per l'empresa.
La vida útil dels senyals i abalisaments és limitada, degut tant al seu desgast prematur per l'ús, com a actuacions de vandalisme o atemptat patrimonial, amb independència que hagin estat o no utilitzades.

3.- UNITAT I CRITERI D'AMIDAMENT

ELEMENTS AMIDATS PER UNITATS:
Unitat mesurada segons les especificacions de la DT.

4.- NORMATIVA DE COMPLIMENT OBLIGATORI

Ley 31/1995, de 8 de noviembre, de prevención de riesgos laborales.
Real Decreto 485/1997, de 14 de abril, sobre disposiciones mínimas en materia de señalización de seguridad y salud en el trabajo.
Orden de 31 de agosto de 1987 sobre señalización, balizamiento, defensa, limpieza y terminación de obras fijas en vías fuera de poblado.
Real Decreto 842/2002 de 2 de agosto, por el que se aprueba el Reglamento Electrotécnico de Baja Tensión. REBT 2002.

PB - PROTECCIONS I SENYALITZACIÓ

PBC - ABALISAMENT

PBCD- - TANCA D'ABALISAMENT, COL·LOCADA

0.- ELEMENTS QUE CONTEMPLA EL PLEC

PBCD-56H6.

Plec de condicions

1.- DEFINICIÓ I CONDICIONS DE LES PARTIDES D'OBRA EXECUTADES

L'abalisament consisteix en la delimitació d'una zona a fi d'acotar uns límits que no es desitja que siguin ultrapassats.
CONDICIONS D'UTILITZACIÓ:
Per a la utilització de la senyalització de seguretat s'ha de partir dels següents principis generals:
- L'abalisament mai no elimina el risc
- Un correcte abalisament no dispensa de l'adopció de mesures de seguretat i protecció per part dels responsables de la seguretat
- Els destinataris hauran de tenir un coneixement adequat del sistema d'abalisament
- L' abalisament indiscriminat pot provocar confusió o despreocupació en qui ho rebi, eliminant la seva eficàcia preventiva
CRITERIS DE SENYALITZACIÓ PROVISIONAL EN LES OBRES DE CONSTRUCCIÓ:
- L'emplaçament de l'abalisament serà accessible, estarà ben il·luminat i serà fàcilment visible.
- L'abalisament hauran de retirar-se quan deixi d'existir la situació que justificava el seu emplaçament.
CRITERIS D' ABALISAMENT VIAL EN OBRES DE CARRETERES:
- No s'iniciaran obres que afectin a la lliure circulació sense haver col·locat la corresponent senyalització, abalisament i, en el seu cas, defenses. La seva forma, suport, colors, pictogrames i dimensions es correspondran amb l'establert a la Norma de Carreteres 8.3.- IC i catàleg d'Elements de Senyalització, Abalisament i Defensa per a circulació vial.
- Les barreres tubulars portàtils, solament poden utilitzar-se com element de defensa o abalisament, si disposen en el costat de circulació, de superfícies planes i reflectores. Els elements de defensa són els del tipus TD (barrera "Jersei" o barana metàl·lica).
- Tota senyalització d'obres que exigeixi l'ocupació de part de l'explanació de la carretera, es compondrà, com a mínim, dels següents elements:
- Senyal de perill "OBRES" (Placa TP 18).
- Barrera que limiti frontalment la zona no utilitzable de l'explanació.
- La placa "OBRES" haurà d'estar, com a mínim, a 150 m i, com a màxim, a 250 m de la barrera, en funció de la visibilitat del tram, de la velocitat del tràfic i del número de senyals complementaris, que es necessitin col·locar entre senyal i barrera. Finalitzats els treballs hauran de retirar-se absolutament, si no queda cap obstacle en la calçada.
- Per a l'abalisament de carrils provisionals s'adoptaran les següents precaucions:
- Col·locació de cons separats 5 10 m en corba i doble recta.
- Marca vial (pintura taronja) sobre el paviment.
- Captafars separats 5 10 m en corba i doble recta.
- Tots els abalisaments seran clarament visibles, i per la nit reflectors.
- Les barreres portàtils duran sempre en els seus extrems llums pròpies (vermelles fixes en el sentit de la marxa i grogues fixes o centellejants en el contrari). També duran llums grogues en ambdós extrems quan estiguin en el centre de la calçada, amb circulació per ambdós costats.
- En les carreteres el tràfic de les quals sigui d'intensitat diària superior a 500 vehicles, les barreres portàtils tindran reflectors a les bandes vermelles. Quan la intensitat sigui inferior, podran emprar-se captallums o bandes reflectores verticals de 10 cm d'espessor, centrades sobre cadascuna de les bandes vermelles.

2.- CONDICIONS DEL PROCÉS D'EXECUCIÓ

Es seguiran les recomanacions d'emmagatzematge i atenció, fixats pel fabricant i la DGT.
Es reemplaçaran els elements, es netejaran, es farà un manteniment i es col·locaran en el lloc assignat, seguint les instruccions del fabricant i la DGT.
S'emmagatzemaran en compartiments amplis i secs, amb temperatures compreses entre 15 i 25 ºC.
Els estocs i les entregues estaran documentades i custodiades, amb justificant de recepció i rebut, per un responsable delegat per l'empresa.
La vida útil dels senyals i abalisaments és limitada, degut tant al seu desgast prematur per l'ús, com a actuacions de vandalisme o atemptat patrimonial, amb independència que hagin estat o no utilitzades.

3.- UNITAT I CRITERI D'AMIDAMENT

ELEMENTS AMIDATS EN M:
m de llargària amidada segons les especificacions de la DT.

4.- NORMATIVA DE COMPLIMENT OBLIGATORI

Ley 31/1995, de 8 de noviembre, de prevención de riesgos laborales.
Real Decreto 485/1997, de 14 de abril, sobre disposiciones mínimas en materia de señalización de seguridad y salud en el trabajo.
Orden de 31 de agosto de 1987 sobre señalización, balizamiento, defensa, limpieza y terminación de obras fijas en vías fuera de poblado.
Real Decreto 842/2002 de 2 de agosto, por el que se aprueba el Reglamento Electrotécnico de Baja Tensión. REBT 2002.

PM - INSTAL·LACIONS CONTRA INCENDIS, DESCÀRREGUES ATMOSFÈRIQUES I DE SEGURETAT

PM3 - EXTINTORS

PM33- - EXTINTOR, COL·LOCAT A L'OBRA

0.- ELEMENTS QUE CONTEMPLA EL PLEC

PM33-5T8R.

Plec de condicions

1.- DEFINICIÓ I CONDICIONS DE LES PARTIDES D'OBRA EXECUTADES

Extintors de pols seca polivalent o anhídrid carbònic, pintats o cromats.
L'execució de la unitat d'obra inclou les operacions següents:
- Col·locació del suport al parament.
- Col·locació de l'extintor al suport.
CARACTERÍSTIQUES GENERALS:
La posició ha de ser la reflectida a la DT o, en el seu defecte, la indicada per la DF.
S'ha de situar prop dels accessos a la zona protegida i cal que sigui visible i accessible.
Alçària sobre el paviment de la part superior de l'extintor: <= 1700 mm
Toleràncies d'instal·lació:
- Posició: ± 50 mm
- Horitzontalitat i aplomat: ± 3 mm
COL·LOCAT AMB SUPORT A LA PARET:
El suport ha de quedar fixat sòlidament, pla i aplomat sobre el parament.

2.- CONDICIONS DEL PROCÉS D'EXECUCIÓ

No hi han condicions específiques del procés d'instal·lació.

3.- UNITAT I CRITERI D'AMIDAMENT

Unitat de quantitat instal·lada, mesurada segons les especificacions de la DT.

4.- NORMATIVA DE COMPLIMENT OBLIGATORI

Real Decreto 513/2017, de 22 de mayo, por el que se aprueba el Reglamento de instalaciones de protección contra incendios.
Corrección de errores del Real Decreto 513/2017, de 22 de mayo, por el que se aprueba el Reglamento de instalaciones de protección contra incendios.
Resolució de 22 de març de 1995, de designació del laboratori general d'assaigs i investigacions com a organisme de control per la certificació de productes, d'acord amb el Reial Decret 1942/1993, que aprova el reglament CPI.

5.- CONDICIONS DE CONTROL D'EXECUCIÓ I DE L'OBRA ACABADA

CONTROL D'EXECUCIÓ. OPERACIONS DE CONTROL:
Les tasques de control a realitzar són les següents:
- Comprovació que l'empresa instal·ladora es troba inscrita en el registre d'empreses instal·ladores/mantenidores de sistemes de protecció contra incendis.
- Comprovació de la correcta implantació de la instal·lació d'extintors mòbils
- Control de la correcta situació dels extintors segons especificacions del projecte, verificar:
    - Col·locació d'extintors a una alçada de <= 1,7 m.
    - Accessibilitat i situació propera a una sortida
    - Situació a les zones amb més risc d'incendis
    - Distància a recórrer fins a arribar a un extintor <= 15 m.
    - Senyalització dels extintors

CONTROL DE L'OBRA ACABADA. OPERACIONS DE CONTROL:
Les tasques de control a realitzar són les següents:
- Elaborar informe amb les comprovacions i mesures realitzades

CRITERIS DE PRESA DE MOSTRES:
S'ha de comprovar un nombre determinat d'extintors, fixat en cada cas per la DF. S'ha de procurar mostrejar les diferents zones, especialment aquelles amb un risc més elevat. Zones amb transformadors, motors, calderes, quadres elèctrics, sales de màquines, locals d'emmagatzematge de combustible i productes inflamables, etc.
INTERPRETACIÓ DE RESULTATS I ACTUACIONS EN CAS D'INCOMPLIMENT:
En cas de resultats negatius i anomalies, s'han de corregir els defectes sempre que sigui possible, en cas contrari s'ha de substituir el material afectat.

PQ - EQUIPAMENTS, MOBILIARI I MOBILIARI URBÀ

PQU - EQUIPAMENTS PER A PERSONAL D'OBRA

PQU0- - ARMARI PER A MÒDULS PREFABRICATS D'OBRA, COL·LOCAT

0.- ELEMENTS QUE CONTEMPLA EL PLEC

PQU0-566V.

Plec de condicions

1.- DEFINICIÓ I CONDICIONS DE LES PARTIDES D'OBRA EXECUTADES

Mobiliari i aparells per a mòduls prefabricats d'obra, col·locats.
S'han considerat els elements següents:
- Armari amb porta, pany i clau
- Banc
- Nevera
- Planxa elèctrica per escalfar menjars
- Recipient per a recollida d'escombraries
- Taula
- Mirall
- Forn microones
- Penja-robes
- Pica per a rentar plats

L'execució de la unitat d'obra inclou les operacions següents:
Armari o penja-robes:
- Replanteig
- Muntatge, fixació i anivellament
- Retirada de l'obra dels embalatges i restes de materials

CONDICIONS GENERALS:
La posició ha de ser la reflectida a la DT o, en el seu defecte, la indicada per la DF.
ARMARI:
L'armari ha de quedar fixat sòlidament al parament per un mínim de quatre punts.
L'armari ha de quedar recolzat al paviment.
La porta ha d'obrir i tancar correctament.
El pany ha d'obrir i tancar correctament.
La posició ha de ser la fixada a la DT.
Toleràncies d'execució:
- Posició: ± 20 mm
- Aplomat: ± 2%

2.- CONDICIONS DEL PROCÉS D'EXECUCIÓ

CONDICIONS GENERALS:
S'ha de comprovar que les característiques del producte corresponen a les especificades al projecte.
Un cop col·locat l'element, es procedirà a la retirada de l'obra de tots els materials sobrants com ara embalatges, etc.

3.- UNITAT I CRITERI D'AMIDAMENT

Unitat de quantitat col·locada, mesurada segons les especificacions de la DT.

4.- NORMATIVA DE COMPLIMENT OBLIGATORI

PER A LA RESTA D'ELEMENTS:
No hi ha normativa de compliment obligatori.

PQ - EQUIPAMENTS, MOBILIARI I MOBILIARI URBÀ

PQU - EQUIPAMENTS PER A PERSONAL D'OBRA

PQUB- - MÒDUL PREFABRICAT DE CABINA AMB INODOR QUÍMIC PER OBRA, COL.

0.- ELEMENTS QUE CONTEMPLA EL PLEC

PQUB-BIR3.

Plec de condicions

1.- DEFINICIÓ I CONDICIONS DE LES PARTIDES D'OBRA EXECUTADES

Casetes modulars prefabricades per a acollir les instal·lacions provisionals a utilitzar pel personal d'obra, durant el temps de la seva execució, en condicions de salubritat i confort.
Als efectes del present Estudi de Seguretat i Salut es contemplen únicament les casetes modulars prefabricades, per a la seva utilització majoritàriament assumida en el sector.
La seva instal·lació és obligatòria en obres en què es contracten a més de 20 treballadors (contractats + subcontractats + autònoms) per un temps igual o superior a 15 dies. Per tal motiu, respecte a les instal·lacions del personal, s'ha d'estudiar la possibilitat de poder incloure-hi al personal de subcontractada amb inferior número de treballadors, de manera que tot el personal que hi participi pugui gaudir d'aquests serveis, descomptant aquesta prestació del pressupost de Seguretat assignat al Subcontractista o mitjançant qualsevol altra fórmula econòmica de tal manera que no vagi en detriment de cap de les parts.
Si per les característiques i durada de l'obra, es necessités la construcció "in situ" d'aquest tipus d'implantació per al personal, les característiques, superfícies habilitades i qualitats, es correspondran amb les habituals i comunes a les restants partides d'una obra d'edificació, amb uns mínims de qualitat equivalent al de les edificacions socials de protecció oficial, havent-se de realitzar un projecte i pressupost específic a tal fi, que s'adjuntarà a l'Estudi de Seguretat i Salut de l'obra.
CONDICIONS D'UTILITZACIÓ:
El contractista està obligat a posar a disposició del personal contractat, les instal·lacions provisionals de salubritat i confort, en les condicions d'utilització, manteniment i amb l'equipament suficient, digne i adequat per a assegurar les mateixes prestacions que la llei estableix per a tot centre de treball industrial.
Els treballadors usuaris de les instal·lacions provisionals de salubritat i confort, estan obligats a utilitzar els esmentats serveis, sense menyspreu de la seva integritat patrimonial, i preservant en el seu àmbit personal d'utilització, les condicions d'ordre i neteja habituals del seu entorn quotidià.
Diàriament es destinarà un personal mínim, per a fer-se càrrec del buidat de recipients d'escombraries i la seva retirada, així com el manteniment d'ordre, neteja i equipament de les casetes provisionals del personal d'obra i el seu entorn d'implantació.
Es tractarà regularment amb productes bactericides i antiparasitaris els punts susceptibles de riscos higiènics o infeccions produïdes per bactèries, animals o paràsits.

2.- CONDICIONS DEL PROCÉS D'EXECUCIÓ

Es seguiran escrupulosament les recomanacions de manteniment, fixats pel fabricant o llogater.
Es reemplaçaran els elements deteriorats, es netejaran, engreixaran, pintaran, ajustaran i es col·locaran en el lloc assignat, seguint les instruccions del fabricant o llogater.
Per ordre d'importància, prevaldrà el "Manteniment Predictiu" sobre el "Manteniment Preventiu" i aquest sobre el "Manteniment Correctiu" (o reparació d'avaria).

3.- UNITAT I CRITERI D'AMIDAMENT

ELEMENTS AMIDATS PER MESOS:
Les casetes provisionals per a la salubritat i confort del personal d'obra es comptabilitzaran per amortització temporal, en forma de Lloguer Mensual (intern d'empresa si les casetes són propietat del contractista), en funció d'un criteri estimat de necessitats d'utilització durant l'execució de l'obra.
Aquesta repercussió de l'amortització temporal, serà ascendent i descendent en funció del volum de treballadors simultanis presents a cada fase d'obra.
ELEMENTS AMIDATS PER UNITATS:
Unitat de quantitat col·locada, mesurada segons les especificacions de la DT.

4.- NORMATIVA DE COMPLIMENT OBLIGATORI

Ley 31/1995, de 8 de noviembre, de prevención de riesgos laborales.
Real Decreto 486/1997, de 14 de abril, por el que se establecen las disposiciones mínimas de seguridad y salud en los lugares de trabajo.
Real Decreto 1627/1997, de 24 de octubre, por el que se establecen disposiciones mínimas de seguridad y de salud en las obras de construcción.
Real Decreto 1215/1997, de 18 de julio por el que se establecen las disposiciones mínimas de seguridad y salud para la utilización por los trabajadores de los equipos de trabajo.

Real Decreto 664/1997, de 12 de mayo, sobre la protección de los trabajadores contra los riesgos relacionados con la exposición a agentes biológicos durante el trabajo.
Orden de 25 de marzo de 1998 por la que se adapta en función del progreso técnico el Real Decreto 664/1997, de 12 de mayo, sobre la protección de los trabajadores contra los riesgos relacionados con la exposición a agentes biológicos durante el trabajo.
Orden de 9 de marzo de 1971 por la que se aprueba la Ordenanza General de Seguridad e Higiene en el Trabajo.
Orden de 28 de agosto de 1970 (trabajo) por la que se aprueba la Ordenanza de Trabajo de la Construcción, Vidrio y Cerámica.
Real Decreto 842/2002 de 2 de agosto, por el que se aprueba el Reglamento Electrotécnico de Baja Tensión. REBT 2002.
Orden de 20 de mayo de 1952, por la que se aprueba el Reglamento de Seguridad e Higiene del trabajo en la indústria de la construcción.
Convenio OIT número 62 de 23 de junio de 1937. Prescripciones de seguridad en la indústria de la edificación

---

PQ - EQUIPAMENTS, MOBILIARI I MOBILIARI URBÀ

PQU - EQUIPAMENTS PER A PERSONAL D'OBRA

PQUE- - MÒDUL PREFABRICAT PER A EQUIPAMENT DE VESTIDORS D'OBRA,COL·LOCAT

0.- ELEMENTS QUE CONTEMPLA EL PLEC

PQUE-BIQT,PQUE-BIQU.

Plec de condicions

1.- DEFINICIÓ I CONDICIONS DE LES PARTIDES D'OBRA EXECUTADES

Casetes modulars prefabricades per a acollir les instal·lacions provisionals a utilitzar pel personal d'obra, durant el temps de la seva execució, en condicions de salubritat i confort.
Als efectes del present Estudi de Seguretat i Salut es contemplen únicament les casetes modulars prefabricades, per a la seva utilització majoritàriament assumida en el sector.
La seva instal·lació és obligatòria en obres en què es contracten a més de 20 treballadors (contractats + subcontractats + autònoms) per un temps igual o superior a 15 dies. Per tal motiu, respecte a les instal·lacions del personal, s'ha d'estudiar la possibilitat de poder incloure-hi al personal de subcontractada amb inferior número de treballadors, de manera que tot el personal que hi participi pugui gaudir d'aquests serveis, descomptant aquesta prestació del pressupost de Seguretat assignat al Subcontractista o mitjançant qualsevol altra fórmula econòmica de tal manera que no vagi en detriment de cap de les parts.
Si per les característiques i durada de l'obra, es necessités la construcció "in situ" d'aquest tipus d'implantació per al personal, les característiques, superfícies habilitades i qualitats, es correspondran amb les habituals i comunes a les restants partides d'una obra d'edificació, amb uns mínims de qualitat equivalent al de les edificacions socials de protecció oficial, havent-se de realitzar un projecte i pressupost específic a tal fi, que s'adjuntarà a l'Estudi de Seguretat i Salut de l'obra.
CONDICIONS D'UTILITZACIÓ:
El contractista està obligat a posar a disposició del personal contractat, les instal·lacions provisionals de salubritat i confort, en les condicions d'utilització, manteniment i amb l'equipament suficient, digne i adequat per a assegurar les mateixes prestacions que la llei estableix per a tot centre de treball industrial.
Els treballadors usuaris de les instal·lacions provisionals de salubritat i confort, estan obligats a utilitzar els esmentats serveis, sense menyspreu de la seva integritat patrimonial, i preservant en el seu àmbit personal d'utilització, les condicions d'ordre i neteja habituals del seu entorn quotidià.
Diàriament es destinarà un personal mínim, per a fer-se càrrec del buidat de recipients d'escombraries i la seva retirada, així com el manteniment d'ordre, neteja i equipament de les casetes provisionals del personal d'obra i el seu entorn d'implantació.
Es tractarà regularment amb productes bactericides i antiparasitaris els punts susceptibles de

riscos higiènics o infeccions produïdes per bactèries, animals o paràsits.

2.- CONDICIONS DEL PROCÉS D'EXECUCIÓ

Es seguiran escrupulosament les recomanacions de manteniment, fixats pel fabricant o llogater. Es reemplaçaran els elements deteriorats, es netejaran, engreixaran, pintaran, ajustaran i es col·locaran en el lloc assignat, seguint les instruccions del fabricant o llogater.
Per ordre d'importància, prevaldrà el "Manteniment Predictiu" sobre el "Manteniment Preventiu" i aquest sobre el "Manteniment Correctiu" (o reparació d'avaria).

3.- UNITAT I CRITERI D'AMIDAMENT

ELEMENTS AMIDATS PER MESOS:
Les casetes provisionals per a la salubritat i confort del personal d'obra es comptabilitzaran per amortització temporal, en forma de Lloguer Mensual (intern d'empresa si les casetes són propietat del contractista), en funció d'un criteri estimat de necessitats d'utilització durant l'execució de l'obra.
Aquesta repercussió de l'amortització temporal, serà ascendent i descendent en funció del volum de treballadors simultanis presents a cada fase d'obra.
ELEMENTS AMIDATS PER UNITATS:
Unitat de quantitat col·locada, mesurada segons les especificacions de la DT.

4.- NORMATIVA DE COMPLIMENT OBLIGATORI

Ley 31/1995, de 8 de noviembre, de prevención de riesgos laborales.
Real Decreto 486/1997, de 14 de abril, por el que se establecen las disposiciones mínimas de seguridad y salud en los lugares de trabajo.
Real Decreto 1627/1997, de 24 de octubre, por el que se establecen disposiciones mínimas de seguridad y de salud en las obras de construcción.
Real Decreto 1215/1997, de 18 de julio por el que se establecen las disposiciones mínimas de seguridad y salud para la utilización por los trabajadores de los equipos de trabajo.
Real Decreto 664/1997, de 12 de mayo, sobre la protección de los trabajadores contra los riesgos relacionados con la exposición a agentes biológicos durante el trabajo.
Orden de 25 de marzo de 1998 por la que se adapta en función del progreso técnico el Real Decreto 664/1997, de 12 de mayo, sobre la protección de los trabajadores contra los riesgos relacionados con la exposición a agentes biológicos durante el trabajo.
Orden de 9 de marzo de 1971 por la que se aprueba la Ordenanza General de Seguridad e Higiene en el Trabajo.
Orden de 28 de agosto de 1970 (trabajo) por la que se aprueba la Ordenanza de Trabajo de la Construcción, Vidrio y Cerámica.
Real Decreto 842/2002 de 2 de agosto, por el que se aprueba el Reglamento Electrotécnico de Baja Tensión. REBT 2002.
Orden de 20 de mayo de 1952, por la que se aprueba el Reglamento de Seguridad e Higiene del trabajo en la indústria de la construcción.
Convenio OIT número 62 de 23 de junio de 1937. Prescripciones de seguridad en la indústria de la edificación

---

PQ - EQUIPAMENTS, MOBILIARI I MOBILIARI URBÀ

PQU - EQUIPAMENTS PER A PERSONAL D'OBRA

PQUJ- - PENJA-ROBES PER A MÒDULS PREFABRICATS D'OBRA, COL·LOCAT

0.- ELEMENTS QUE CONTEMPLA EL PLEC

PQUJ-65LX.

Plec de condicions

1.- DEFINICIÓ I CONDICIONS DE LES PARTIDES D'OBRA EXECUTADES

Mobiliari i aparells per a mòduls prefabricats d'obra, col·locats.
S'han considerat els elements següents:
- Armari amb porta, pany i clau
- Banc
- Nevera
- Planxa elèctrica per escalfar menjars
- Recipient per a recollida d'escombraries
- Taula
- Mirall
- Forn microones
- Penja-robes
- Pica per a rentar plats

L'execució de la unitat d'obra inclou les operacions següents:
Armari o penja-robes:
- Replanteig
- Muntatge, fixació i anivellament
- Retirada de l'obra dels embalatges i restes de materials

CONDICIONS GENERALS:
La posició ha de ser la reflectida a la DT o, en el seu defecte, la indicada per la DF.

2.- CONDICIONS DEL PROCÉS D'EXECUCIÓ

CONDICIONS GENERALS:
S'ha de comprovar que les característiques del producte corresponen a les especificades al projecte.
Un cop col·locat l'element, es procedirà a la retirada de l'obra de tots els materials sobrants com ara embalatges, etc.

3.- UNITAT I CRITERI D'AMIDAMENT

Unitat de quantitat col·locada, mesurada segons les especificacions de la DT.

4.- NORMATIVA DE COMPLIMENT OBLIGATORI

PER A LA RESTA D'ELEMENTS:
No hi ha normativa de compliment obligatori.

PQ - EQUIPAMENTS, MOBILIARI I MOBILIARI URBÀ

PQU - EQUIPAMENTS PER A PERSONAL D'OBRA

PQUK- - PICA PER A MÒDULS PREFABRICATS D'OBRA, COL·LOCADA

0.- ELEMENTS QUE CONTEMPLA EL PLEC

PQUK-65LY.

Plec de condicions

1.- DEFINICIÓ I CONDICIONS DE LES PARTIDES D'OBRA EXECUTADES

Mobiliari i aparells per a mòduls prefabricats d'obra, col·locats.
S'han considerat els elements següents:

- Armari amb porta, pany i clau
- Banc
- Nevera
- Planxa elèctrica per escalfar menjars
- Recipient per a recollida d'escombraries
- Taula
- Mirall
- Forn microones
- Penja-robes
- Pica per a rentar plats

L'execució de la unitat d'obra inclou les operacions següents:
Pica per a rentar plats:
- Preparació de la zona de treball
- Col·locació de la pica a l'espai previst
- Connexió a la xarxa d'evacuació
- Connexió a la xarxa d'aigua

CONDICIONS GENERALS:
La posició ha de ser la reflectida a la DT o, en el seu defecte, la indicada per la DF.
PICA PER A RENTAR PLATS:
L'aigüera instal·lada ha de reunir les mateixes condicions exigides a l'element simple.
Ha de quedar anivellada en totes dues direccions, a la posició prevista en el projecte.
L'alçària des del nivell del paviment fins al nivell frontal superior de l'aigüera ha de ser la reflectida en el projecte o, en el seu defecte, la indicada per la DF.
Ha d'estar fixat sòlidament al parament amb els suports murals, o bé recolzat sobre el moble de suport.
L'acord amb el revestiment i amb el taulell ha de quedar rejuntat amb silicona neutra.
S'ha de garantir l'estanquitat de la connexió amb el conducte d'evacuació.
Toleràncies d'instal·lació:
- Nivell: ± 10 mm
- Caiguda frontal respecte al pla horitzontal: <= 5 mm

2.- CONDICIONS DEL PROCÉS D'EXECUCIÓ

CONDICIONS GENERALS:
S'ha de comprovar que les característiques del producte corresponen a les especificades al projecte.
Un cop col·locat l'element, es procedirà a la retirada de l'obra de tots els materials sobrants com ara embalatges, etc.

3.- UNITAT I CRITERI D'AMIDAMENT

Unitat de quantitat col·locada, mesurada segons les especificacions de la DT.

4.- NORMATIVA DE COMPLIMENT OBLIGATORI

PER A LA RESTA D'ELEMENTS:
No hi ha normativa de compliment obligatori.

PQ - EQUIPAMENTS, MOBILIARI I MOBILIARI URBÀ

PQU - EQUIPAMENTS PER A PERSONAL D'OBRA

PQUM- - RECIPIENT PER A RECOLLIDA D'ESCOMBRARIES PER A MÒDULS PREFABRICATS D'OBRA, COL·LOCAT

0.- ELEMENTS QUE CONTEMPLA EL PLEC

Plec de condicions

1.- DEFINICIÓ I CONDICIONS DE LES PARTIDES D'OBRA EXECUTADES

Mobiliari i aparells per a mòduls prefabricats d'obra, col·locats.
S'han considerat els elements següents:
- Armari amb porta, pany i clau
- Banc
- Nevera
- Planxa elèctrica per escalfar menjars
- Recipient per a recollida d'escombraries
- Taula
- Mirall
- Forn microones
- Penja-robes
- Pica per a rentar plats

L'execució de la unitat d'obra inclou les operacions següents:
Banc, recipient per a recollida d'escombraries o taula:
- Col·locació
- Retirada de l'obra dels embalatges i restes de materials

CONDICIONS GENERALS:
La posició ha de ser la reflectida a la DT o, en el seu defecte, la indicada per la DF.

2.- CONDICIONS DEL PROCÉS D'EXECUCIÓ

CONDICIONS GENERALS:
S'ha de comprovar que les característiques del producte corresponen a les especificades al projecte.
Un cop col·locat l'element, es procedirà a la retirada de l'obra de tots els materials sobrants com ara embalatges, etc.

3.- UNITAT I CRITERI D'AMIDAMENT

Unitat de quantitat col·locada, mesurada segons les especificacions de la DT.

4.- NORMATIVA DE COMPLIMENT OBLIGATORI

PER A LA RESTA D'ELEMENTS:
No hi ha normativa de compliment obligatori.

PRESSUPOST

Obra	01	Pressupost ED1200220 E.S.S CASAL GENT GRAN
Capítol	01	E.S.S
Capítol (1)	01	IMPLANTACIÓ EN OBRA

NUM.	CODI	UA	DESCRIPCIÓ	PREU	AMIDAMENT	IMPORT
1	P641-423N	m	**Tanca h=2m,planxa acer galv.+pals/3m,daus form.,desmunt.** Tanca d'alçària 2 m, de planxa nervada d'acer galvanitzat, pals de tub d'acer galvanitzat col·locats cada 3 m sobre daus de formigó i amb el desmuntatge inclòs (P - 41)	36,40	84,000	3.057,60
TOTAL	**Capítol (1)**		**01.01.01**			**3.057,60**

Obra	01	Pressupost ED1200220 E.S.S CASAL GENT GRAN
Capítol	01	E.S.S
Capítol (1)	02	PROTECCIONS INDIVIDUALS

NUM.	CODI	UA	DESCRIPCIÓ	PREU	AMIDAMENT	IMPORT
1	P1477-65LG	u	**Casc seguretat,p/ús normal,contra cops,PE,pmàxim de 400g** Casc de seguretat per a ús normal, contra cops, de polietilè amb un pes màxim de 400 g, homologat segons UNE-EN 812 (P - 8)	6,70	6,000	40,20
2	P147Q-65M3	u	**Pantalla p/sold.elèct.,marc abat.,suport polièst.reforç.FV vul.g=1,35mm,visor inactínic** Pantalla facial per a soldadura elèctrica, amb marc abatible de mà i suport de polièster reforçat amb fibra de vidre vulcanitzada d'1,35 mm de gruix, amb visor inactínic semifosc amb protecció DIN 12, homologada segons UNE-EN 175 (P - 20)	11,14	2,000	22,28
3	P147Q-65M1	u	**Pantalla p/prot.proj.partícules,policarbon.transp.,p/acobl.casc diel.** Pantalla facial per a protegir contra la projecció de partícules i a l'encebament d'arcs elèctrics, de policarbonat transparent, per a acoblar al casc amb arnès dielèctric (P - 19)	10,49	2,000	20,98
4	P147Z-FITL	u	**Ulleres antiimp.poliv.,muntura univ.,visor transp.c/entel/UV/rat.** Ulleres de seguretat antiimpactes polivalents utilitzables sobreposades a ulleres graduades, amb muntura universal, amb visor transparent i tractament contra l'entelament, els ultraviolats, el ratllament i antiestàtic, homologades segons UNE-EN 167 i UNE-EN 168 (P - 23)	7,04	6,000	42,24
5	P147Z-FITM	u	**Ulleres protec.riscs mecàn.,muntura univ.,visor malla reixeta metàl·lica** Ulleres de seguretat per a protecció de riscs mecànics, amb muntura universal, amb visor de malla de reixeta metàl·lica, homologades segons UNE-EN 1731 (P - 24)	5,63	2,000	11,26
6	P147Y-EPWX	u	**Protector auditiu tap escuma** Protector auditiu de tap d'escuma, homologat segons UNE-EN 352-2 i UNE-EN 458 (P - 22)	0,25	6,000	1,50
7	P1473-EPWW	u	**Protector auditiu auricular,arnès,orelleres antisoroll** Protector auditiu d'auricular, acoblat al cap amb arnès i orelleres antisoroll, homologat segons UNE-EN 352-1 i UNE-EN 458 (P - 3)	20,46	2,000	40,92
8	P147N-EPX1	u	**Mascareta,protecció respiratòria** Mascareta de protecció respiratòria, homologada segons UNE-EN 140 (P - 18)	1,61	12,000	19,32
9	P147L-EQDB	u	**Guants p/sold.,pell,mànigа llarga dril** Parella de guants per a soldador, amb palmell de pell, folre interior de cotó, i mànigа llarga de serratge folrada de dril fort, homologats segons UNE-EN 407 i UNE-EN 420 (P - 15)	10,57	2,000	21,14

PRESSUPOST

10	P147L-EQDI	u	**Guants protecció c/riscs mecànics nivell 3**	8,79	6,000	52,74
			Parella de guants de protecció contra riscs mecànics comuns de construcció nivell 3, homologats segons UNE-EN 388 i UNE-EN 420 (P - 16)			
11	P147L-EQDL	u	**Guants alta visibilitat p/estibadors**	7,82	6,000	46,92
			Parella de guants d'alta visibilitat pigmentats en color fosforescent per a estibadors de càrregues amb grua i/o senyalistes, homologats segons UNE-EN 471 i UNE-EN 420 (P - 17)			
12	P147K-EQDO	u	**Guants material aïlla.,p/treballs elèctrics,cl.00,logotip beix,tensió màx.500V**	22,42	2,000	44,84
			Parella de guants de material aïllant per a treballs elèctrics, classe 00, logotip color beix, tensió màxima 500 V, homologats segons UNE-EN 420 (P - 14)			
13	P1474-65MR	u	**Parella de botes d'aigua de PVC de canya alta, amb sola antilliscant i folrades de niló rentable, ho**	7,50	2,000	15,00
			Parella de botes d'aigua de PVC de canya alta, amb sola antilliscant i folrades de niló rentable, homologades segons UNE-EN ISO 20344, UNE-EN ISO 20345, UNE-EN ISO 20346 i UNE-EN ISO 20347 (P - 4)			
14	P1474-65N0	u	**Parella de botes de mitja canya, amb sola antilliscant i folrades de niló rentable, homologades sego**	7,22	4,000	28,88
			Parella de botes de mitja canya, amb sola antilliscant i folrades de niló rentable, homologades segons UNE-EN ISO 20344, UNE-EN ISO 20345, UNE-EN ISO 20346 i UNE-EN ISO 20347 (P - 7)			
15	P1474-65MY	u	**Parella de botes baixes de seguretat industrial per a treballs de construcció en general, resistents**	18,51	4,000	74,04
			Parella de botes baixes de seguretat industrial per a treballs de construcció en general, resistents a la humitat, de pell rectificada, amb turmellera encoixinada, amb puntera metàl·lica, sola antilliscant, falca amortidora d'impactes al taló i sense plantilla metàl·lica, homologades segons UNE-EN ISO 20344, UNE-EN ISO 20345, UNE-EN ISO 20346 i UNE-EN ISO 20347 (P - 6)			
16	P1474-65MX	u	**Parella de botes baixes de seguretat industrial per a soldador, resistents a la humitat, de pell rec**	21,37	4,000	85,48
			Parella de botes baixes de seguretat industrial per a soldador, resistents a la humitat, de pell rectificada adobada al crom, amb turmellera encoixinada, amb llengüeta de manxa de despreniment ràpid, puntera metàl·lica, sola antilliscant, falca amortidora d'impactes al taló i sense plantilla metàl·lica, homologades segons UNE-EN ISO 20344, UNE-EN ISO 20345, UNE-EN ISO 20346 i UNE-EN ISO 20347 (P - 5)			
17	P1478-65NB	u	**Cinturó antivib.,ajust./transpi.**	17,67	1,000	17,67
			Cinturó antivibració, ajustable i de teixit transpirable (P - 9)			
18	P147B-65N9	u	**Disp.antiblocador,p/subj.cint.segur.,aliatg.lleug.,F5**	108,21	1,000	108,21
			Dispositiu antiblocador, per a subjectar el cinturó de seguretat a una corda de 16 mm de D, d'aliatge lleuger, de qualitat F5 (P - 12)			
19	P1479-65N8	u	**Cinturó subj.susp.anticaig.,cl.A/B/C,polièst+ferr.estamp.arne.subj.**	157,47	4,000	629,88
			Cinturó de seguretat de subjecció, suspensió i anticaiguda, classes A, B i C, de polièster i ferramenta estampada, amb arnesos de subjecció per al tronc i per a les extremitats inferiors, homologat segons CE (P - 10)			
20	P147W-65NF	u	**Sistema anticaiguda amb arnès anticaiguda+tirants,incorp.subsist.tipus absorbent**	236,48	1,000	236,48
			Sistema anticaiguda compost per un arnès anticaiguda amb tirants, bandes secundàries, bandes subglúties, bandes de cuixa, recolzament dorsal per a subjecció, elements d'ajust, element dorsal d'enganxament d'arnès anticaiguda i sivella, incorporat a un subsistema anticaiguda de tipus absorbent d'energia, homologat segons UNE-EN 361, UNE-EN 362, UNE-EN 364/AC, UNE-EN 365 i UNE-EN 355 (P - 21)			

PRESSUPOST

21	P1471-65NL	u	**Ap.ancoratge p/prot.individ.caiguda alç.tac químic**	29,66	2,000	59,32
			Aparell d'ancoratge per a equip de protecció individual contra caiguda d'alçada, homologat segons UNE-EN 795, amb fixació amb tac químic (P - 1)			
22	P1472-65NN	u	**Arnès seient solidari eq.prot.individ.caigudes alç.**	124,69	2,000	249,38
			Arnès de seient solidari a equip de protecció individual per a prevenció de caigudes d'alçada, homologat segons UNE-EN 813 (P - 2)			
23	P147H-65NO	u	**Faixa prot.dorslumbar**	25,38	4,000	101,52
			Faixa de protecció dorslumbar (P - 13)			
24	P147A-65NA	m	**Corda poliam.alt.tenac.,D=16mm,p/sirg.cint.**	6,02	51,750	311,54
			Corda de poliamida d'alta tenacitat, de 16 mm de diàmetre, per a sirga de cinturó de seguretat (P - 11)			
25	P148B-EQEK	u	**Pantalons treb.p/constr.,polièst./cotó (65%-35%),beix,trama 240,butxa.int.**	9,22	4,000	36,88
			Pantalons de treball per a construcció, de polièster i cotó (65%-35%), color beix, trama 240, amb butxaques interiors, homologats segons UNE-EN 340 (P - 31)			
26	P148B-EQEN	u	**Pantalons treb.p/soldadors i/o treb.tubs,cotó (100%),butxa.int.+crem.metàl.**	9,27	2,000	18,54
			Pantalons de treball per a soldadors i/o treballadors de tubs, de cotó (100%), amb butxaques interiors dotades de cremalleres metàl·liques, homologats segons UNE-EN 340, UNE-EN 470-1/A1 i UNE-EN 348 (P - 32)			
27	P148D-EQEQ	u	**Samarreta treball,cotó**	3,04	4,000	12,16
			Samarreta de treball, de cotó (P - 33)			
28	P1480-FK73	u	**Armilla de treb.,polièst./mat.aïllant**	14,91	4,000	59,64
			Armilla de treball, de polièster embuatada amb material aïllant (P - 25)			
29	P1480-FK75	u	**Armilla reflectant,tires reflect.cint./pit/esqu.**	17,41	4,000	69,64
			Armilla reflectant amb tires reflectants a la cintura, al pit i a l'esquena, homologada segons UNE-EN 471 (P - 26)			
30	P1488-EQF0	u	**Impermeable tip.enginy.,p/treballs construcció,jaq.+cap.+pant.,niló soldat**	7,84	1,000	7,84
			Impermeable tipus enginyer, per a treballs de construcció en general, amb jaqueta, caputxa i pantalons, de niló soldat, homologat segons UNE-EN 340 (P - 28)			
31	P1486-EQF1	u	**Davantal p/sold.,serratge**	20,02	2,000	40,04
			Davantal per a soldador, de serratge, homologat segons UNE-EN 340, UNE-EN 470-1/A1 i UNE-EN 348 (P - 27)			
32	P1489-FIGM	u	**Jaquetap/sold.,serratge**	55,11	2,000	110,22
			Jaqueta per a soldador, de serratge, homologada segons UNE-EN 340, UNE-EN 470-1/A1 i UNE-EN 348 (P - 29)			
33	P1489-FIGN	u	**Jaqueta treb.p/constr.,polièst./cotó (65%-35%),beix,trama 240,butxaques**	15,19	4,000	60,76
			Jaqueta de treball per a construcció, de polièster i cotó (65%-35%), color beix, trama 240, amb butxaques, homologada segons UNE-EN 340 (P - 30)			

TOTAL Capítol (1) 01.01.02 2.697,46

Obra	01	Pressupost ED1200220 E.S.S CASAL GENT GRAN
Capítol	01	E.S.S
Capítol (1)	03	PROTECCIONS COL·LECTIVES

NUM.	CODI	UA	DESCRIPCIÓ	PREU	AMIDAMENT	IMPORT

PRESSUPOST

1	P1519-EQFC	m2	**Protec.+manta igníf.,xarxa seg.norm.,nuada corda perim.poliam.+corda cosit, D=12mm,desm.** Protecció de projecció de partícules incandescents amb manta ignífuga, xarxa de seguretat normalitzada (UNE-EN 1263-1) poliamida no regenerada, de tenacitat alta, nuada amb corda perimetral de poliamida i corda de cosit de 12 mm de diàmetre i amb el desmuntatge inclòs (P - 34)	11,44	25,000	286,00
2	P151N-H7X5	m	**Tanca advertència malla taronja polietilè** Tanca d'advertència o abalisament d'1 m d'alçada amb malla de polietilè taronja, fixada a 1 m del perímetre del sostre amb suports d'acer allotjats amb forats al sostre (P - 35)	2,76	100,000	276,00

TOTAL Capítol (1) 01.01.03 562,00

Obra	01	Pressupost ED1200220 E.S.S CASAL GENT GRAN
Capítol	01	E.S.S
Capítol (1)	04	EXTINCIÓ INCENDIS

NUM.	CODI	UA	DESCRIPCIÓ	PREU	AMIDAMENT	IMPORT
1	PM33-5T8R	u	**Extintor pols seca,6kg,pressió incorpo.pintat,suport/desmunt.incl.** Extintor de pols seca, de 6 kg de càrrega, amb pressió incorporada, pintat, amb suport a la paret i amb el desmuntatge inclòs (P - 48)	49,82	2,000	99,64

TOTAL Capítol (1) 01.01.04 99,64

Obra	01	Pressupost ED1200220 E.S.S CASAL GENT GRAN
Capítol	01	E.S.S
Capítol (1)	05	MEDICINA PREVENTIVA I PRIMERS AUXILIS

NUM.	CODI	UA	DESCRIPCIÓ	PREU	AMIDAMENT	IMPORT
1	PQU3-0234	u	**Farmaciola armari+contingut segons orden.SiS** Farmaciola d'armari, amb el contingut establert a l'ordenança general de seguretat i salut en el treball (P - 51)	118,59	1,000	118,59
2	PQU3-0235	u	**Farmaciola portàtil urg.+contingut segons orden.SiS** Farmaciola portàtil d'urgència, amb el contingut establert a l'ordenança general de seguretat i salut en el treball (P - 52)	117,88	1,000	117,88
3	PQU6-0239	u	**Manta cotó+fibra sint.,110x210cm** Manta de cotó i fibra sintètica de 110x210 cm (P - 53)	21,27	2,000	42,54
4	PQUN-65LD	u	**Reconeixement med.** Reconeixement mèdic (P - 61)	38,94	2,000	77,88
5	PQU2-65LE	u	**Curs.prim.aux+socorr** Curset de primers auxilis i socorrisme (P - 50)	210,38	1,000	210,38

TOTAL Capítol (1) 01.01.05 567,27

Obra	01	Pressupost ED1200220 E.S.S CASAL GENT GRAN
Capítol	01	E.S.S
Capítol (1)	06	FORMACIONS I REUNIONS D'OBLIGAT COMPLIMENT

NUM.	CODI	UA	DESCRIPCIÓ	PREU	AMIDAMENT	IMPORT
1	P16C-67C8	u	**Reunió comitè S/S 6 pers.** Reunió del comitè de Seguretat i Salut constituït per 6 persones (P - 40)	179,45	1,000	179,45

PRESSUPOST

2	P169-67C9	h	**Informació SiS obra**	24,97	5,000	124,85
			Informació en Seguretat i Salut per als riscos específics de l'obra (P - 38)			
3	P15Z0-67C7	h	**Brigada segur.p/mantenim.+repos.protec.**	55,43	5,000	277,15
			Brigada de seguretat per a manteniment i reposició de les proteccions (P - 36)			
4	P16B-6P0C	h	**Recurs preventiu**	31,68	2,000	63,36
			Presencia al lloc de treball de recursos preventius (P - 39)			
5	P161-79K6	u	**Assist.reunió SiS**	29,91	1,000	29,91
			Assistencia d'oficial a reunió del comitè de Seguretat i Salut (P - 37)			

TOTAL Capítol (1) 01.01.06 674,72

Obra	01	Pressupost ED1200220 E.S.S CASAL GENT GRAN
Capítol	01	E.S.S
Capítol (1)	07	SENYALITZACIÓ PROVISIONAL

NUM.	CODI	UA	DESCRIPCIÓ	PREU	AMIDAMENT	IMPORT
1	PBBC-65LC	u	**Senyal manual p/senyalis.**	13,40	2,000	26,80
			Senyal manual per a senyalista (P - 44)			
2	PBBA-EOJA	u	**Senyal indicativa ubicació ext.inc.,normalitz.,pictogr.blanc s/vermell,forma rectang/quadr.,cost.maj**	34,06	2,000	68,12
			Senyal indicativa de la ubicació d'equips d'extinció d'incendis, normalitzada amb pictograma blanc sobre fons vermell, de forma rectangular o quadrada, costat major 29 cm, per ser vista fins 12 m de distància, fixada i amb el desmuntatge inclòs (P - 43)			
3	PBB5-65KZ	u	**Rètol adhes.(MIE-RAT.10),maniobra p/quad.contr.elèc.,adherit**	6,07	1,000	6,07
			Rètol adhesiu (MIE-RAT.10) de maniobra per a quadre o pupitre de control elèctric, adherit (P - 42)			
4	PBC5-56GN	u	**Con de plàstic reflector h=50cm**	11,93	8,000	95,44
			Con de plàstic reflector de 50 cm d'alçària (P - 46)			
5	PBC4-56GX	m	**Cinta balisament,suport/5m,desmuntatge inclòs**	1,92	86,250	165,60
			Cinta d'abalisament, amb un suport cada 5 m i amb el desmuntatge inclòs (P - 45)			
6	PBCD-56H6	m	**Tanca mòbil metàl.,llarg.=2,5m,h=1m,desm.**	6,30	10,000	63,00
			Tanca mòbil metàl·lica de 2,5 m de llargària i 1 m d'alçària i amb el desmuntatge inclòs (P - 47)			

TOTAL Capítol (1) 01.01.07 425,03

Obra	01	Pressupost ED1200220 E.S.S CASAL GENT GRAN
Capítol	01	E.S.S
Capítol (1)	08	EQUIPAMENT MOBILIARI

NUM.	CODI	UA	DESCRIPCIÓ	PREU	AMIDAMENT	IMPORT
1	PQUB-BIR3	mes	**Lloguer de mòdul prefabricat de cabina amb inodor químic d'1,05x1,05 m i 2,35 m d'alçària, amb tanca**	168,77	6,000	1.012,62
			Lloguer de mòdul prefabricat de cabina amb inodor químic d'1,05x1,05 m i 2,35 m d'alçària, amb tancaments de polietilè i sostre traslúcid, equipat amb 1 inodor amb dipòsit químic de 250l. i un lavabo amb dipòsit d'aigua de 45l., amb manteniment inclòs (P - 54)			
2	PQUE-BIQT	mes	**Llog.mòd.pref.vestidors 8x2,4m**	88,10	6,000	528,60
			Lloguer de mòdul prefabricat per equipament de vestidors a obra de 8x2,4 m amb tancaments formats per placa de dues planxes d'acer prelacat i aïllament interior de 40mm de gruix i paviment format per			

PRESSUPOST

			tauler aglomarat hidròfug amb acabat de PVC sobre xapa galvanitzada i llana mineral de vidre, instal·lació elèctrica 2 punts de llum, interruptor, endolls i protecció diferencial (P - 55)			
3	PQUE-BIQU	u	**Transportentr.,retir, munta. i desmunt.mòd.pref.vestidors 8x2,4m**	250,29	2,000	500,58
			Transport, entrega, retirada, muntatge i desmuntatge de mòdul prefabricat per equipament de vestidors a obra de 8x2,4 m amb tancaments formats per placa de dues planxes d'acer prelacat i aïllament interior de 40mm de gruix i paviment format per tauler aglomarat hidròfug amb acabat de PVC sobre xapa galvanitzada i llana mineral de vidre, instal·lació elèctrica 2 punts de llum, interruptor, endolls i protecció diferencial (P - 56)			
4	PQUH-65LZ	h	**Mà obra,neteja+conservació instal·lacions**	25,22	24,000	605,28
			Mà d'obra per a neteja i conservació de les instal·lacions (P - 57)			
5	PQUJ-65LX	u	**Penja-robes dutxa col.+desmunt.inclòs**	2,59	4,000	10,36
			Penja-robes per a dutxa, col·locat i amb el desmuntatge inclòs (P - 58)			
6	PQUK-65LY	u	**Pica rentar plats+desguàs+aixe.,col.+desmunt.inclòs**	216,38	2,000	432,76
			Pica per a rentar plats amb desguàs i aixeta, col·locat i amb el desmuntatge inclòs (P - 59)			
7	PQUM-566Z	u	**Recipient p/recollida selectiv,100l,col.+desmunt.inclòs**	55,96	3,000	167,88
			Recipient per a recollida selectiva, de 100 l de capacitat, col·locat i amb el desmuntatge inclòs (P - 60)			
8	PQU0-566V	u	**Armari metàl·lic,individual,0.4x0.5x1,8m,col.+desmunt.inclòs**	74,87	2,000	149,74
			Armari metàl·lic individual de doble compartiment interior, de 0.4x0.5x1,8 m, col·locat i amb el desmuntatge inclòs (P - 49)			
TOTAL	**Capítol (1)**		**01.01.08**			**3.407,82**

DATA IMPRESSIÓ: 12/05/2022

ED1200522_DG ESS 01-02.dwg

RECORREGUT FINS A L'HOSPITAL DE MATARÓ

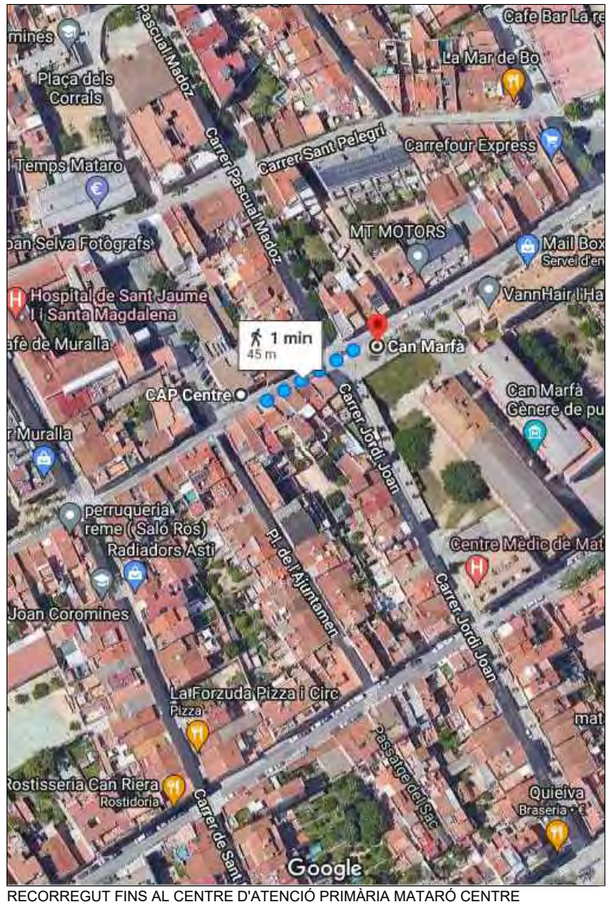

RECORREGUT FINS AL CENTRE D'ATENCIÓ PRIMÀRIA MATARÓ CENTRE

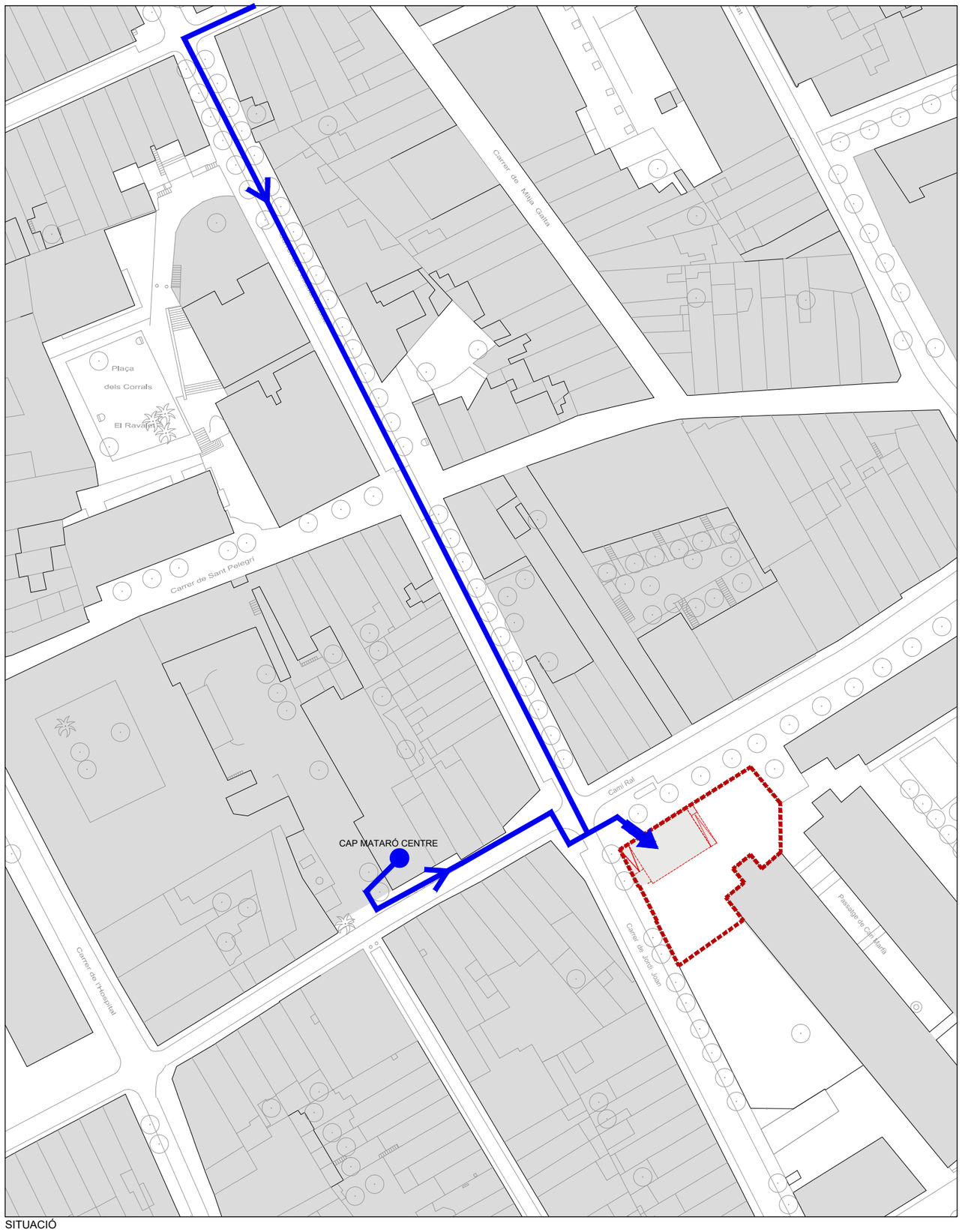

SITUACIÓ

ORTOFOTOMAPA

LLEGENDA

- ÀMBIT D'OBRA
- RECORREGUT D'ACCÉS

Ajuntament de Mataró
Servei d'Equipaments Municipals

Anna Rabassa, arquitecta
Iván Muñoz, arquitecte
Cap de Servei, Marisol Carrillo, arquitecta

ED1200522 PROJECTE MODIFICAT

INSTAL·LACIÓ DE MÒDUL AL RECINTE DE CAN MARFÀ

DG ESS ESTUDI DE SEGURETAT I SALUT

SITUACIÓ I EMPLAÇAMENT

RECORREGUT DEVACUACIÓ

ESCALA A3

1:2000 (0 10 20 40)

ESS01

DATA IMPRESSIÓ: 12/05/2022

ED1200522 DG ESS 01-02.dwg

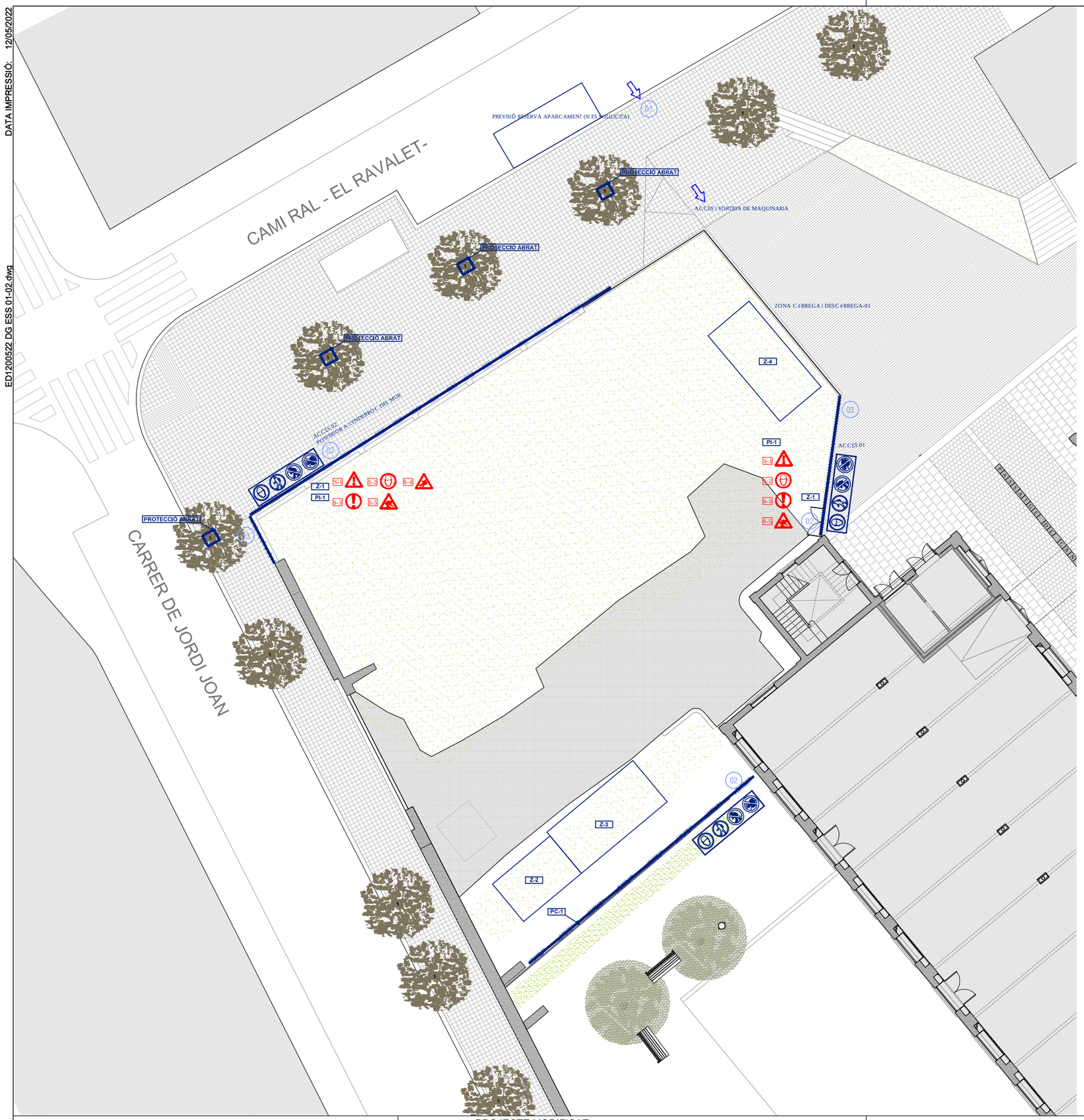

LLEGENDA

01 Accés per vehicles pesat

02 Senyals de prohibició d'entrada a tota persona aliena a la obra. Segons detall tipus.
Senyals d'obligat compliment (ús d'elements de protecció per tot el personal que treballi a l'obra). Normes d'obligat compliment tant per protecció a nivell individual com col·lectiu.

03 Tanca perimetral exterior.

LLEGENDA DE SEGURETAT

PROTECCIONS COL·LECTIVES

PC-1 Tanca perimetral peatonal.

PC-2 Xarxa de protecció de forats.

PC-3 Línia de vida.

PC-4 Barana de protecció.

PROTECCIONS INDIVIDUALS

PI-1 Els treballadors aniran equipats amb els EPI'S necessaris segons els treballs a realitzar.

SENYALITZACIÓ

S-1 Perill genèric.

S-2 Ús obligatori de casc.

S-3 Obligació general.

S-4 Perill de caiguda diferent nivell.

S-5 Perill de caiguda al mateix nivell.

S-6 Ús obligatori d'arnés de seguretat.

S-7 Senyalètica elements contra incendis.

ZONES D'ACTUACIÓ

Z-1 Zona d'accés a l'obra.

Z-2 Espais d'higiene i benestar a l'obra.

Z-3 Zona d'acopi de materials.

Z-4 Zona d'acopi de runa.

LLISTAT DE TELÈFONS PER EMERGÈNCIES

112 Central d'emergències (Bombers i ambulancies)

112 Mossos d'esquadra

091 Policia nacional

062 Guardia Civil

915 620 420
Institut Nacional de Toxicologia

NOTES

A La següent senyalització és d'aplicació en totes les zones d'actuació: perill de caiguda al mateix nivell, perill genèric, perill de matèries nocives o irritants, perill de matèries tòxiques i ús obligatori de casc de seguretat.
El seu emplaçament anirà subjecte als riscos específics que comporta cada activitat realitzada en les diferents zones d'actuació, la disposició de les senyals en plànol és orientativa.

B Perill elèctric. Es col·locaran en els quadres elèctrics que siguin manipulats per personal especialitzat exclusivament.

C La zona d'actuació haurà d'estar en perfecte estat d'ordre i neteja.

D Es col·locarà una barana de protecció en tot el perímetre de l'obra i s'adequaran els mitjans oportuns per a accedir a la cota de treball.

E Es preveuen actes públics en els entorns de l'àmbit d'obra i en horari laboral. Seran prèviament comunicats a l'empresa adjudicatària

Ajuntament de Mataró **Servei d'Equipaments Municipals**	Anna Rabassa, arquitecta Iván Muñoz, arquitecte Cap de Servei, Marisol Carrillo, arquitecta	ED1200522 PROJECTE MODIFICAT INSTAL·LACIÓ DE MÒDUL AL RECINTE DE CAN MARFÀ	DG ESS ESTUDI DE SEGURETAT I SALUT SITUACIÓ I EMPLAÇAMENT RECORREGUT DEVACUACIÓ	ESCALA A3 **1:200** 0 1 2 4	**ESS02**

EG ESTUDI GEOTÈCNIC

Siscol Serveis i Control S.L. · Carrer Sant Pere, 15, 08301 Mataró · Tel. 615 825 654 · siscol@siscol.cat

ESTUDI GEOTÈCNIC

INFORME: 4950

AJUNTAMENT DE MATARÓ

ESTUDI GEOTÈCNIC PER A LA CONSTRUCCIÓ DEL CASAL DE LA GENT GRAN DE L'HAVANA

PASSATGE DE CAN MARFÀ
MATARÓ

ÍNDEX

Identificació	4950
A nom de:	Ajuntament de Mataró.
Tipus d'actuació:	Construcció del Casal de la Gent Gran de l'Havana.
Ubicació:	Passatge de Can Marfà, Mataró.
Data de prospecció:	8 de juliol de 2020.
Data de sortida:	20 de juliol de 2020.

1 INTRODUCCIÓ

2 TREBALLS REALITZATS

2.1 SONDEIG MECÀNIC A PERCUSSIÓ

2.2 ASSAIGS DE PENETRACIÓ ESTÀNDARD - SPT

2.3 ASSAIGS DE PENETRACIÓ DINÀMICA - DPSH

2.4 ASSAIGS DE LABORATORI

3 LITOLOGIA I CARACTERÍSTIQUES GEOTÈCNIQUES

3.1 INTRODUCCIÓ GEOLÒGICA

3.2 MATERIALS

3.3 EXPANSIVITAT

3.4 AGRESSIVITAT DEL SÒL VERS EL FORMIGÓ

3.5 PERMEABILITAT

4 NIVELL FREÀTIC

5 SISMICITAT

6 BASE DE CÀLCUL DE LA TENSIÓ ADMISSIBLE

6.1 FONAMENTACIÓ DIRECTA AMB LLOSA A LA UNITAT Q1

6.2 FONAMENTACIÓ SEMIPROFUNDA A LA UNITAT Q2

7 RECOMANACIONS

7.1 FONAMENTACIÓ AMB LLOSA A LA UNITAT Q1

7.2 FONAMENTACIÓ SEMIPROFUNDA A LA UNITAT Q2

7.3 RIPABILITAT I EXCAVACIÓ

ANNEXOS:

ANNEX 1. PLÀNOLS

ANNEX 2. TREBALLS DE CAMP

ANNEX 3. ASSAIGS DE LABORATORI

1 INTRODUCCIÓ

Es redacta el present informe per realitzar l'estudi geotècnic per al projecte de construcció del Casal de la Gent Gran de l'Havana en un solar ubicat a la cantonada entre el Camí Ral i el Passatge de Can Marfà, al terme municipal de Mataró.

L'objectiu del present estudi és determinar les principals característiques, així com la seva distribució, de les diferents unitats que formen el subsòl de l'àrea d'estudi per facilitar les recomanacions de índole geològica i geotècnica que millor s'adeqüin a les característiques del projecte i també del terreny: tipus i cota de fonamentació, paràmetres de fatiga del sòl, assentaments, etcètera.

També es pretenen remarcar tota la resta de factors que poguessin incidir en el correcte desenvolupament de l'obra: agressivitat i expansivitat del sòl, presència del nivell freàtic en el moment de realització de la campanya de camp, etcètera.

D'acord amb els criteris definits pel Codi Tècnic de l'Edificació al Document Bàsic relatiu a la seguretat estructural dels fonaments (CTE/SE-C) l'edifici projectat es pot catalogar com de tipus C0. El terreny, per la seva part, pertanyeria al tipus T1.

La informació obtinguda mitjançant els treballs de prospecció i els assaigs de laboratori ha estat interpretada i conjuntada pel nostre equip tècnic per redactar el present estudi.

A data d'avui, es preveu el següent tipus d'actuació:

- Construcció del casal de la Gent Gran de l'Havana. Es preveu la construcció d'un edifici format únicament per planta baixa. La superfície construïda serà, aproximadament, de 200 m^2.

Vista general del sector a ocupar pel futur edifici.

2 TREBALLS REALITZATS

La campanya de camp realitzada per tal d'assolir els objectius plantejats es va dur a terme el dia 8 de juliol de 2020 i va consistir en:

- Execució d'un sondeig mecànic a percussió mitjançant bateria i recuperació de testimoni continu. La profunditat màxima assolida va ser de 6,6 m.

- Realització de tres assaigs de penetració estàndard, o assaig SPT, per tal de determinar la compacitat dels materials que formen el subsòl a l'àrea a estudi, així com també per obtenir mostres representatives dels mateixos per tal de caracteritzar-los al laboratori de mecànica de sòls.

- Realització de dos assaigs de penetració dinàmica, tipus DPSH. La profunditat màxima assolida va ser de 13,0 m.

2.1 SONDEIG MECÀNIC A PERCUSSIÓ

L'equip emprat per realitzar la perforació va ser un penetròmetre Rolatec ML-76a, adaptat per a la realització de sondeigs a percussió, i que compta amb els accessoris necessaris. La sonda va muntada sobre un xassís tot terreny i s'acciona de manera hidràulica.

L'equip de prospecció està preparat per treballar mitjançant bateria per a la recuperació de testimoni continu dels materials travessats.

S01

Sonda de perforació durant la realització dels sondeigs.

La sonda compta amb un dispositiu de copejament normalitzat apte per realitzar assaigs de penetració dinàmica (tipus DPSH), assaigs de penetració estàndard (SPT) i per a la presa de mostres inalterades.

La cota d'inici i la fondària assolida al sondeig realitzat es detallen a la taula que es presenta a continuació:

Sondeig	S01
Cota d'inici [1]	+101,0 m
Nivell freàtic [2]	6,0 m
Fondària assolida [2]	6,6 m

[1] cota d'inici aproximada segons plànol acotat facilitat pels serveis tècnics municipals.
[2] fondària referida respecte a la cota d'inici de la prospecció.

El registre del sondeig, així com la seva ubicació, s'adjunta als annexos de l'informe.

2.2 ASSAIGS DE PENETRACIÓ ESTÀNDARD - SPT

Durant la realització dels treballs de prospecció es van dur terme tres assaig de penetració estàndard, o SPT. Aquest consisteix en el clavament a percussió d'una cullera bipartida de paret gruixuda de 51 mm de diàmetre mitjançant el copejament d'una maça metàl·lica de 63,5 Kg que cau lliurement des d'una alçada normalitzada de 76 cm.

A l'assaig es compta el nombre de cops necessaris per tal de clavar la cullera en el terreny tres tandes consecutives de 15 cm. El resultat de l'assaig de penetració estàndard (N_{SPT}) és la suma dels cops necessaris per clavar el segon i el tercer tram ja que el primer es considera com a no representatiu. El mostrejador permet igualment clavar un quart tram per extreure una major quantitat de mostra per a la seva posterior caracterització al laboratori de sòls.

Es considera rebuig (N_{SPT} = R), i es deté l'assaig, quan el nombre de cops necessaris per a la penetració de qualsevol dels trams és superior a 50.

El valor de N_{SPT} està àmpliament correlacionat amb diversos paràmetres del sòl (angle de fregament intern, cohesió no drenada, densitat relativa, etcètera) mitjançant una sèrie de formules empíriques àmpliament contrastades.

La prospecció i la cota de realització de l'assaig de penetració estàndard realitzats, així com el resultat obtingut, es detallen a la següent taula:

Assaig SPT	Cotes[1] (m)	Copejament	N_{SPT}
S01 - SPT1	De 2,00 a 2,60	1+1+2+3	3
S01 - SPT2	De 4,00 a 4,60	4+7+5+5	12
S02 - SPT1	De 6,00 a 6,60	6+13+18+26	31

[1] fondària referida respecte a la cota d'inici del punt de prospecció.

A continuació s'adjunten les fotografies dels assaigs realitzats.

S01 – SPT1

S01 – SPT2

S01 – SPT3

2.3 ASSAIGS DE PENETRACIÓ DINÀMICA - DPSH

Aquest assaig consisteix en el clavament a percussió d'un tren de barnillatge, que compta amb una punta cònica normalitzada, per mitjà del copejament d'una maça metàl·lica que cau lliurement des d'una alçada prefixada.

En aquest cas es va fer servir un penetròmetre Rolatec ML-76 A equipat d'acord amb les especificacions DPSH definides a la norma UNE 103-801-94, aquestes són:

- Pes de la maça: 63,5 kg.
- Alçada de caiguda: 76 cm.
- Longitud trams de barnillatge: 100 cm.
- Diàmetre del barnillatge: 32 mm.
- Massa del barnillatge: 6,3 kg/ml.
- Secció punta cònica: 20 cm^2.

El diàmetre de la punta cònica és superior al del tren de barnillatge per tal de minimitzar el fregament lateral durant el procés de penetració. La punta, a més, és de tipus perdut, fet que facilita l'extracció del barnillatge un cop enllestit l'assaig.

Durant l'assaig es compta el nombre de cops necessaris per clavar cadascun dels trams de 20 cm marcats al barnillatge. Els valors de resistència a la penetració dinàmica (N_{20}) es poden correlacionar amb el valor de N_{SPT} i amb diverses característiques i paràmetres del terreny mitjançant tota una sèrie de fórmules empíriques àmpliament contrastades.

Es considera rebuig (N_{20} = R) i s'atura l'assaig de penetració quan se superen els 100 cops per tal de clavar qualsevol dels trams de 20 cm o bé quan tres valors consecutius són iguals, o superiors, a 75.

A diferència de l'assaig estàndard de penetració el penetròmetre dinàmic permet obtenir un registre continu de la compacitat dels materials fins a la màxima profunditat assolida.

La cota d'inici i la fondària assolida a cadascun dels assaigs de penetració duts a terme es detallen a la següent taula:

Penetròmetre	P01	P02
Cota d'inici [1]	+101,0 m	+100,6 m
Nivell freàtic [2]	6,0 m	6,0 m
Fondària assolida [2]	8,8 m	13,0 m

[1] cota d'inici aproximada segons plànol acotat facilitat pels serveis tècnics municipals.
[2] fondària referida respecte a la cota d'inici de la prospecció.

Els registres dels assaigs, així com la seva ubicació, s'adjunten als annexos de l'informe.

P01

P02

Sonda de perforació durant la realització dels penetròmetres.

2.4 ASSAIGS DE LABORATORI

Un cop identificats els materials es va procedir a la seva caracterització mitjançant assaigs de laboratori. La mostra assajada fou la considerada com a més representativa del conjunt i pretenia abastar la totalitat dels materials detectats.

- 1 Anàlisi granulomètric de sòls per garbellat (UNE 103101/95).
- 1 Agressivitat del sòl. Contingut en sulfats (UNE 83.963).

Els assaigs realitzats, les actes de laboratori dels quals s'annexen al present document, es distribueixen tal i com es presenta a la següent taula, on s'especifiquen les referències de camp i laboratori de cada mostra, i els assaigs realitzats:

Referència de camp	Cota (m)	Referència de laboratori	Assaigs
S01 - SPT1	De 2,00 a 2,60 m	**5015.1**	G_R - S

3 LITOLOGIA I CARACTERÍSTIQUES GEOTÈCNIQUES

3.1 INTRODUCCIÓ GEOLÒGICA

La parcel·la a estudi s'emmarca dins de la unitat estructural de les Serralades Costaneres Catalanes, i es situa, concretament, al vessant sud-est de la Serralada Litoral, relativament a prop de la línia de costa.

En aquest sector de la serralada el massís rocós és, des d'un punt de vista litològic, molt homogeni. Està format quasi exclusivament per roca ígnia plutònica de composició silícia i color blanquinós, el que s'anomena granit en sentit ampli. Aquests materials són d'edat paleozoica i presenten una potència important. A l'àrea d'estudi trobem principalment una roca granítica de tipus granodiorita.

L'actuació persistent dels agents atmosfèrics provoca la progressiva alteració in situ de la roca per descomposició de part del minerals que la conformen. El resultat d'aquest procés de meteorització és una sorra de composició quarsofeldspàtica de granulometria grollera que encara manté una compacitat considerable i part de les propietats geomecàniques de la roca mare.

La meteorització del sòcol facilita finalment l'acció de l'erosió, que provoca el progressiu desmantellament del massís inicial a causa del transport dels materials. La seva posterior sedimentació a cotes més baixes provoca la formació de dipòsits al·luvials i, a les zones properes a la serralada, també col·luvials o de peu de mont.

Aquests dipòsits són d'edat quaternària i, en termes generals, acostumen a presentar una composició amb predomini sorrenc i percentatges variables de matriu llimosa i/o argilosa. La proporció de graves també és força heterogènia i està condicionada en gran part per la distància vers l'àrea font.

La potència o gruix de la cobertora és heterogènia i va lligada a l'acció desigual de les rieres i torrents que travessen i travessaven la serralada i la plana i a la proximitat de la serralada.

Per últim, i de manera superficial, es poden trobar materials d'aportació antròpica ja que aquesta zona ha sofert modificacions en quant a la seva topografia original com a conseqüència de la seva progressiva urbanització.

3.2 MATERIALS

Després de la campanya de camp duta a terme es van diferenciar tres unitats de materials amb incidència sobre els criteris de fonamentació, de superfície a més fondària són:

- Unitat R: Rebliment antròpic.
- Unitat Q1: Llim sorrenc - sorra molt llimosa.
- Unitat Q2: Sorra neta - poc llimosa.

La profunditat aproximada, així com la cota relativa, a les que es detectà cadascuna de les unitats als punts d'assaig, es poden observar a la següent taula:

Prospecció	S01	P01	P02
Cota d'inici[1]	+101,0 m	+101,0 m	+100,7 m
Unitat R	0,0 - 1,3	0,0 - 1,3	0,0 - 1,5
	+99,7 m	+99,7 m	+99,5 m
Unitat Q1	1,3 - 3,0	1,3 - 3,3	1,5 - 3,3
	+98,0 m	+97,7 m	+97,4 m
Unitat Q2	3,0 - 6,6	3,3 - 8,8	3,3 - 13,0
	+94,4 m	+92,2 m	+87,7 m

[1] cota d'inici aproximada segons plànol acotat facilitat pels serveis tècnics municipals.
[2] fondària referida respecte a la cota d'inici de la prospecció.

Les característiques i propietats més significatives de cadascuna de les unitats es detallen a continuació:

3.2.1 Unitat R▸ Rebliment antròpic

Material i extensió:

Superficialment es detectà una unitat formada per una barreja de sorres i llims, d'aspecte remogut, de color marró a marró fosc amb graves fines i restes antròpiques disperses.

La base d'aquesta unitat es va detectar a una profunditat aproximada, respecte de la cota d'inici dels punts de prospecció, que variava entre 1,3 i 1,5 m. Donat el seu origen no es pot descartar que el algun punt el seu gruix sigui superior.

Resistència:

Aquesta unitat, que en general presenta una compacitat fluixa, es considera no apta com a ferm de recolzament degut a la seva naturalesa.

3.2.2 Unitat Q1▸ Llim sorrenc - sorra molt llimosa

Material i extensió:

Aquesta unitat està formada per llims sorrencs, a trams sorres molt llimoses, de color marró a marró clar amb graves fines de granit de manera dispersa.

Aquesta unitat es va detectar a una fondària aproximada, referida respecte de la cota d'inici dels punts d'assaig, que variava entre 1,3 i 1,5 m, i s'estenia fins a una fondària que variava entre 3,0 i 3,3 m.

D'aquests materials es va seleccionar una mostra representativa per tal de ser analitzada al laboratori, els resultats de les anàlisis es reflecteixen a la taula següent:

Referència mostra	<5 mm	< 0,4 mm	<0,08 mm	USCS
4950.1	99,4	61,3	41,4	**SC - SM**

[1] Classificació segons l'USCS, Sistema Unificat de Classificació de Sòls de la ASTM.

Resistència:

Els valors de resistència a la penetració dinàmica (N_{20}) registrats van variar entre 3 i 6 amb una mitjana aproximada de 5. L'assaig de penetració estàndard dut a terme, per la seva part, va donar un valor de N_{SPT} de 3. Aquesta unitat presenta, en general, una compacitat fluixa.

Aquesta unitat es considera apta com a ferm de recolzament de l'estructura projectada i es recomana segons el que es detalla en els capítols posteriors.

3.2.3 Unitat Q2▸ Sorra neta - poc llimosa

Material i extensió:

Aquesta unitat està formada per sorres netes, a trams poc llimoses, de granulometria mitja a grollera, mal graduades, de color marró clar amb graves fines de granit de manera molt dispersa.

En fondària aquesta unitat presenta intercalacions de llims sorrencs de color grisenc.

Aquesta unitat va ser detectada a una fondària aproximada, respecte de la cota d'inici dels punts d'assaig, que variava entre 3,1 i 3,3 m i s'estenia fins a la màxima profunditat assolida per la campanya de camp.

Resistència:

Els valors de resistència a la penetració dinàmica (N_{20}) registrats van variar entre 2 i 100 amb una mitjana aproximada de 14. Els assaigs de penetració estàndard duts a terme, per la seva banda, van donar uns resultats de N_{SPT} de 12 i 31. Aquesta unitat presenta, en general, una compacitat mitjanament densa.

Aquesta unitat es considera apta com a ferm de recolzament de l'estructura projectada i es recomana segons el que es detalla en els capítols posteriors.

3.3 EXPANSIVITAT

Les variacions volumètriques del sòl a causa de canvis d'humitat són només destacables en el cas sòls argilosos, es a dir, formats predominantment per partícules de mida inferior a 0,002 mm. Aquestes estan constituïdes per minerals de la família dels fil·losilicats, tenen estructura laminar i poden captar molècules d'aigua a l'espai entre les làmines. Aquest fet provoca el seu allunyament i l'augment de volum.

La mostra assajada dels materials de la unitat Q1 va presentar un contingut en fracció fina del 41,4 %.

A la següent taula és mostren els criteris per avaluar, de manera merament qualitativa, el potencial grau d'expansivitat d'un sòl a partir de les propietats determinades mitjançant els assaigs de laboratori.

Grau Expansivitat	Fins (%)	Límit líquid	Índex de plasticitat	Índex Lambe (kPa)	Pressió d'inflament (kPa)
Baixa	< 30	< 35	< 18	< 80	< 25
Baixa - Mitja	30 - 60	35 - 50	18 - 25	80 – 150	25 - 125
Mitja - Alta	60 - 95	50 - 65	25 - 35	150 - 230	125 - 300
Molt alta	> 95	> 65	> 35	> 230	> 300

Es considera, en conseqüència, que cap de les unitats detectades és susceptible de patir canvis de volum significatius causats per variacions en el contingut en humitat del sòl i han de ser catalogades, doncs, com a **no expansives**.

3.4 AGRESSIVITAT DEL SÒL VERS EL FORMIGÓ

L'agressivitat del sòl vers el formigó és deguda a la presència de concentracions elevades de sulfats al terreny que entren en contacte amb els elements de fonamentació. Aquests sulfats són solubles i penetren fàcilment als elements de formigó que hi són exposats.

L'atac per sulfats es produeix per la combinació de l'ió sulfat del sòl amb components propis del ciment. La combinació provoca la formació de nous compostos que causen un augment important de volum.

Aquest augment de volum acaba provocant la fissuració del ciment, que a la seva vegada afavoreix l'entrada de més sals dissoltes a l'aigua que multipliquen i acceleren el procés, que finalment, i únicament en casos extrems, acaba amb la total desagregació del morter o del formigó.

Per tal d'avaluar l'agressivitat del sòl vers el formigó es va determinar el seu contingut en sulfats. El grau d'agressivitat del sòl pot ser estimat d'acord amb la següent taula:

Agressivitat del sòl vers el formigó	Sòl no agressiu	Sòl dèbilment agressiu	Sòl mitjanament agressiu	Sòl fortament agressiu
Contingut en sulfats (mg/Kg)	< 2000	2000 - 3000	3000 – 12000	> 12000
Taula de l'agressivitat química extreta i modificada de la taula 8.2.3b de l'EHE 2008.				

Mostra assajada de Sòl	Contingut en sulfats (mg/Kg)
5015.1	35,71

La mostra analitzada va resultar ser **no agressiva** vers els elements de formigó.

3.5 PERMEABILITAT

En base a les característiques de les diferents unitats detectades, s'ofereixen els següents coeficients de permeabilitat (k) estimats a partir de la bibliografia:

Unitat	Material	k (cm/s)	Permeabilitat relativa
R	Rebliment antròpic	---	---
Q1	Llims sorrencs - Sorra molt llimosa	10^{-4} - 10^{-7}	Moderada - Baixa
Q2	Sorra neta - poc llimosa	10^{-2} - 10^{-5}	Moderada - Alta

Si es considerés que la permeabilitat ha de ser un factor crític en el correcte transcórrer de l'obra aquesta s'hauria de determinar mitjançant assaigs específics.

4 NIVELL FREÀTIC

En la data de realització de la campanya de camp es va detectar la presència de nivell freàtic a totes les prospeccions realitzades a una fondària aproximada de 6,0 m.

A la vista de la fondària a la que es detectà el nivell freàtic, i l'escassa variabilitat que aquest presentarà, es considera que aquest quedarà en tot cas fora de l'àmbit de contacte amb la fonamentació de l'edifici projectat.

Tanmateix no es pot descartar completament l'existència de fluxos d'aigua d'infiltració en èpoques de fortes precipitacions aprofitant els trams més permeables de les unitats, així com a través de la zona de contacte entre elles degut al contrast de permeabilitats.

5 SISMICITAT

D'acord amb l'annex 1 de la "Norma de Construcción Sismorresistente NCSE-02" l'acceleració bàsica a considerar al terme municipal de Mataró és de:

a_b = 0,04 g amb un coeficient de contribució (k) igual a 1,0.

Pel que fa als diferents tipus de terrenys presents al subsòl de la parcel·la estudiada se'ls pot atribuir els següents coeficients:

Unitat	Material	Tipus de terreny	Coeficient "C_i"
R	Rebliment antròpic	IV	2,0
Q1	Llims sorrencs - Sorra molt llimosa	III	1,6
Q2	Sorra neta - poc llimosa	I - III	1,0 - 1,6
Dades segons la "Norma de Construcción Sismorresistente NCSE-02".			

Aplicant els criteris establerts per la normativa de referència i considerant una successió litològica plausible es pot considerar un coeficient d'influència de:

$$C = \sum \frac{C_i \cdot e_i}{30} \rightarrow C = 1{,}50$$

Si es considera una edificació d'importància normal amb un coeficient de risc (ρ) igual a 1,0 es pot establir un coeficient d'amplificació del terreny (S) igual a:

$$S = \frac{C}{1{,}25} \rightarrow S \approx 1{,}2$$

Finalment, i sota les consideracions exposades es pot considerar una acceleració de càlcul (a_c) igual a:

$$\frac{a_c}{g} = S \cdot \rho \cdot \frac{a_b}{g} \rightarrow \frac{a_c}{g} = 0{,}048$$

6 BASE DE CÀLCUL DE LA TENSIÓ ADMISSIBLE

A la següent taula s'exposen les característiques geomecàniques bàsiques de les unitats descrites a partir de les quals s'avaluen i calculen les condicions de fonamentació.

Unitat	$\overline{N}_{20}$	N_{SPT}	Material	Fonamentació
R	---	---	Rebliment antròpic	No apta
Q1	≈ 5	3	Llims sorrencs - Sorra molt llimosa	Recomanada
Q2	≈ 14	12 -31	Sorra neta - poc llimosa	Recomanada

El següent anàlisi de les solucions de fonamentació que s'ofereix es basa en la valoració de les dades obtingudes mitjançant els treballs realitzats i, tenint en compte els criteris que s'exposen, pretén que la fonamentació compleixi les condiciones d'estat límit últim vers a l'enfonsament per trencament general i les d'estat límit de servei.

6.1 FONAMENTACIÓ DIRECTA AMB LLOSA A LA UNITAT Q1

Es recomana la realització d'una solució de fonamentació de tipus directa, mitjançant llosa, que recolzi sobre els materials de la unitat Q1. Aquesta està formada per llims sorrencs, a trams sorres molt llimoses, de color marró a marró clar amb graves fines de granit de manera dispersa.

Aquesta unitat es va detectar a una fondària aproximada, referida respecte de la cota d'inici dels punts d'assaig, que variava entre 1,3 i 1,5 m, i s'estenia fins a una fondària que variava entre 3,0 i 3,3 m.

Per tal d'avaluar l'estat límit últim d'enfonsament d'aquesta solució de fonamentació s'ha emprat l'expressió proposada per Meyerhof:

$$q_H = cN_c s_c + qN_q s_q + \frac{\gamma B}{2} N_\gamma s_\gamma$$

On:

c	cohesió
q	pressió vertical efectiva a cota de fonamentació.
γ	densitat dels materials
B	amplada del fonamentació
N_C N_q N_γ	factors de capacitat en funció de l'angle de fregament intern.
S_C S_q S_γ	factors de capacitat en funció de la geometria de la fonamentació.

Per realitzar el càlcul s'ha considerat una llosa de 19 x 10 m amb una profunditat mínima de recolzament de 1,5 m, respecte del nivell de terres actual, i un encastament mínim de 10 cm a la unitat resistent.

A partir de les característiques de la unitat de recolzament de la fonamentació, l'estabilitat de la mateixa haurà de ser analitzada en els supòsits de curt i llarg termini prenent com a resultat final el més conservador dels dos.

<u>Anàlisi a curt termini</u>:

Sota aquestes consideracions la fórmula proposada es simplifica i resulta:

$$q_H = C_U \cdot N_C \cdot s_C + q$$

On:

C_U: cohesió no drenada, per definició $C_U=q_U/2$.
N_C: factor de capacitat de càrrega, si es considera $\phi = 0$ º, llavors N_C=5,14.
s_C: factor de forma que depèn de la geometria del fonament
q: pressió efectiva prèvia existent a cota de fonamentació

Com a paràmetres intrínsecs representatius del volum de sòl a considerar per realitzar els càlculs es proposen, en base a la bibliografia i als assaigs realitzats, els següents:

- Angle de fregament intern: $\phi = 0$ º.
- Cohesió no drenada: c = 45 kN/m^2.
- Densitat aparent: γ' = 18 kN/m^3.

Aplicant la fórmula proposada la tensió de trencament bruta (q_H) que resulta per a la solució de fonamentació descrita és de:

$q_H \approx$ 285 kN/m^2 per a llosa de fonamentació

Si s'aplica un factor de seguretat, FS=3 resulta una tensió admissible bruta de:

$q_A \approx$ 95 kN/m^2 per a llosa de fonamentació

<u>Anàlisi a llarg termini</u>:

Com a paràmetres intrínsecs representatius del volum de sòl a considerar per realitzar els càlculs es proposen, en base a la bibliografia i als assaigs realitzats, els següents:

- Angle de fregament intern: $\phi = 27$ º.
- Cohesió a llarg termini: c = 0 kN/m^2.
- Densitat aparent: γ' = 18 kN/m^3.

Aplicant la fórmula proposada la tensió de trencament bruta (q_H) que resulta per a la solució de fonamentació descrita és de:

$q_H \approx$ 330 kN/m^2 per a llosa de fonamentació

Si s'aplica un factor de seguretat, FS=3 resulta una tensió admissible bruta de:

$q_A \approx$ 110 kN/m^2 per a llosa de fonamentació

Un cop analitzades totes dues opcions es comprova que l'opció conservadora consisteix en l'anàlisi de la fonamentació en condicions **no drenades**.

Per tal d'avaluar l'estat límit de servei es limita l'assentament tolerable al valor habitualment considerat com a màxim admissible. Per a lloses aquest límit és de 50 mm.

Per a la seva comprovació s'ha emprat el mètode proposat per Webb:

$$S_{ed} = \sum_{i=1}^{n} \Delta H_i \left(\frac{\Delta\sigma_i}{E_i} \right)$$

On:

$\Delta\sigma_i$ increment de la tensió vertical efectiva al mig de la cada capa considerada.
H_i espessor de la cada capa considerada.
E_i mòdul de deformació del sòl de la capa.

Amb la formulació proposada, i limitant l'assentament al valor esmentat, resulten unes tensions màximes de servei de:

q_s = 65 kN/m² per a llosa de fonamentació

6.2 FONAMENTACIÓ SEMIPROFUNDA A LA UNITAT Q2

Es recomana la realització d'una solució de fonamentació de tipus semiprofund, mitjançant sabates recolzades sobre pous de formigó, que recolzi a la unitat Q2. Aquesta està formada per sorres netes, a trams poc llimoses, de granulometria mitja a grollera, mal graduades, de color marró clar amb graves fines de granit de manera molt dispersa.

Aquests unitat va ser detectada a una fondària aproximada, respecte de la cota d'inici dels punts d'assaig, que variava entre 3,1 i 3,3 m i s'estenia fins a la màxima profunditat assolida per la campanya de camp.

.

Per tal d'avaluar l'estat límit últim d'enfonsament d'aquesta solució de fonamentació s'ha emprat l'expressió proposada per Meyerhof:

$$q_H = cN_c s_c + qN_q s_q + \frac{\gamma B}{2} N_\gamma s_\gamma$$

On:

c cohesió
q pressió vertical efectiva a cota de fonamentació.
γ densitat dels materials
B amplada del fonamentació
N_C N_q N_γ factors de capacitat en funció de l'angle de fregament intern.
S_C S_q S_γ factors de capacitat en funció de la geometria de la fonamentació.

Per realitzar els càlculs s'ha considerat una amplada mínima dels fonaments de 0,8 m per a elements aïllats i de 0,6 m per a continus. Es considera igualment una profunditat mínima de recolzament de 3,5 m, respecte de la cota d'inici dels punt d'assaig, i un encastament mínim de 20 cm a la unitat Q2.

Com a paràmetres intrínsecs representatius del volum de sòl a considerar per a la realització dels càlculs es proposen, en base a la bibliografia i als assaigs realitzats, els següents:

- Angle de fregament intern: $\phi = 29$ º.
- Cohesió a llarg termini: $c = 0$ kN/m^2.
- Densitat aparent: $\gamma' = 19$ kN/m^3.

Aplicant la fórmula proposada la tensió de trencament bruta (q_H) que resulta per a la solució de fonamentació descrita és de:

$q_H \approx$ **535 kN/m²** per a fonaments aïllats d'ample ≥ 0,8 m

$q_H \approx$ **450 kN/m²** per a fonaments continus d'ample ≥ 0,6 m

Si s'aplica un factor de seguretat, FS=3 resulta una tensió admissible bruta de:

$q_A \approx$ **195 kN/m²** per a fonaments aïllats d'ample ≥ 0,8 m

$q_A \approx$ **165 kN/m²** per a fonaments continus d'ample ≥ 0,6 m

Per tal d'avaluar l'estat límit de servei es limita l'assentament tolerable al valor habitualment considerat com a màxim admissible. Per a sabates aquest límit és de 25 mm.

Per a la seva comprovació s'ha emprat el mètode proposat per Schmertmann.

$$S = C_1 \cdot C_2 \cdot \Delta q \cdot \sum_{i=1}^{n} \left(\frac{I_Z}{E} \right)_i \cdot \Delta z_i$$

On:

C_1 factor que depèn de la relació entre la pressió efectiva inicial i la final
C_2 factor d'increment d'assentaments per fluència de temps
Δq increment de la pressió efectiva a cota de fonamentació
I_Z factor d'influència per deformació
Δz_i gruix de l'estrat compressible considerat
E mòdul de deformació del sòl

Amb la fórmula proposada, i limitant l'assentament al valor màxim esmentat, resulten unes tensions màximes de servei de:

$q_S =$ **130 kN/m²** per a fonaments aïllats d'ample ≤ 2,0 m

$q_S =$ **125 kN/m²** per a fonaments continus d'ample ≤ 1,5 m

7 RECOMANACIONS

A partir dels treballs duts a terme, de les característiques geotècniques i geològiques dels diferents materials identificats, de la tipologia d'actuació a realitzar, i tenint en consideració els criteris exposats en els apartats anteriors es recomana el següent:

7.1 FONAMENTACIÓ AMB LLOSA A LA UNITAT Q1

Es recomana realitzar una solució de fonamentació de tipus directa mitjançant llosa que s'encasti a la unitat Q1. Aquesta està formada per llims sorrencs, a trams sorres molt llimoses, de color marró a marró clar amb graves fines de granit de manera dispersa.

Aquesta unitat es va detectar a una fondària aproximada, referida respecte de la cota d'inici dels punts d'assaig, que variava entre 1,3 i 1,5 m, i s'estenia fins a una fondària que variava entre 3,0 i 3,3 m.

Per realitzar els càlculs s'ha considerat unes dimensions mínimes de la llosa de fonamentació de 19 X 10 m.

La totalitat de la fonamentació haurà de recolzar sobre una única unitat, en aquest cas la unitat Q1. Si en el transcórrer de l'obra s'observés que part dels fonaments han de recolzar sobre un material diferent caldria valorar l'actuació més adient.

Es conclou amb les recomanacions del tipus de fonamentació, valor de tensió màxima de servei i màxim assentament segons les dades descrites a l'informe:

Fonamentació directa a la Unitat Q1	Tensió de servei	Assentament
Llosa de fonamentació	**q_s = 65 kN/m²**	**≤ 5,00 cm**
Factor de Seguretat F=3 ja inclòs.		

El coeficient de balast recomanat per a la solució de fonamentació amb llosa és, a partir de la bibliografia consultada i dels assaigs duts a terme, de:

K_{30} = 15.000 kN/m³ per a una placa de 30 x 30 cm

7.2 FONAMENTACIÓ SEMIPROFUNDA A LA UNITAT Q2

Es recomana la realització d'una solució de fonamentació de tipus semiprofund, mitjançant sabates recolzades sobre pous de formigó, que recolzi a la unitat Q2. Aquesta està formada per sorres netes, a trams poc llimoses, de granulometria mitja a grollera, mal graduades, de color marró clar amb graves fines de granit de manera molt dispersa.

Aquests unitat va ser detectada a una fondària aproximada, respecte de la cota d'inici dels punts d'assaig, que variava entre 3,1 i 3,3 m i s'estenia fins a la màxima profunditat assolida per la campanya de camp.

Per realitzar els càlculs s'ha considerat una amplada mínima dels fonaments de 0,8 m per a elements aïllats i de 0,6 m per a continus. Es considera igualment una profunditat mínima de recolzament de 3,5 m, respecte de la cota d'inici dels punt d'assaig, i un encastament mínim de 20 cm a la unitat Q2.

La totalitat de la fonamentació haurà de recolzar sobre una única unitat, en aquest cas la unitat Q2. Si en el transcórrer de l'obra s'observés que part dels fonaments han de recolzar sobre un material diferent caldria valorar l'actuació més adient.

A fi de garantir un correcte recolzament de la fonamentació, la solució constructiva podria consistir en aprofundir les rases dels fonaments fins assolir les condicions recomanades; cotes, unitat, etcètera. Tot seguit s'omplirien de formigó, fins a la fondària igual al cantell dels fonaments projectats, a partir d'on es muntarien les sabates.

Es conclou amb les recomanacions del tipus de fonamentació, valors de tensió màxima de servei i màxims assentaments segons les dades descrites a l'informe:

Fonamentació semiprofunda a la Unitat Q2	Tensió de servei	Assentament
Fonaments aïllats d'ample ≤ 2,0 m	**q_s = 130 kN/m²**	**≤ 2,50 cm**
Fonaments continus d'ample ≤ 1,5 m	**q_s = 125 kN/m²**	**≤ 2,50 cm**
Factor de Seguretat F=3 ja inclòs.		

7.3 RIPABILITAT I EXCAVACIÓ

Els materials de les diferents unitats detectades no presentaran, dins de les profunditats a assolir pel projecte, problemes significatius de ripabilitat i podran ser remoguts i/o excavats amb mitjans mecànics convencionals, tipus retroexcavadora mixta o similar.

Per realitzar qualsevol moviment de terres, o element de fonamentació, caldrà tenir present que la nul·la, o molt baixa, cohesió dels materials de rebliment, la unitat R, podria afavorir l'aparició d'inestabilitats verticals puntuals no podent-ne garantir l'estabilitat del tall ni tan sols en fase provisional d'obra, es a dir, a curt termini.

En el cas de la unitat Q1 la seva cohesió, tot i ser baixa, proporcionarà una certa estabilitat transitòria al tall de les rases a excavar. A mig - llarg termini no es pot tampoc garantir l'estabilitat del tall en front a inestabilitats verticals puntuals.

Per minimitzar els riscos associats a potencials inestabilitats en fase provisional d'obra i així evitar qualsevol influència nociva sobre estructures ja existents, es recomana adoptar les mesures pal·liatives habituals: apuntalament dels elements en situació de risc, estrebat de les rases i dels talussos d'obra, realització de les rases per trams alterns, etcètera.

En qualsevol cas es recomana reduir al mínim el temps a transcórrer entre l'excavació de les rases de fonamentació i/o instal·lacions i el seu reompliment.

Per tal de calcular les empentes del terreny es podran adoptar els següents paràmetres:

Unitat	Cohesió	Angle Fregament intern	Densitat aparent
R	0 kN/m^2	27 º	17 kN/m^3
Q1	0 kN/m^2	27 º	18 kN/m^3
Q2	0 kN/m^2	29 º	18 kN/m^3

La informació aportada per la campanya de camp només és totalment fidedigna en els punts explorats i en el moment de la seva execució. Per tant la seva extrapolació a la resta del subsòl de l'àrea d'estudi és només una interpretació raonada i raonable a partir de l'estat actual de la tècnica. En qualsevol cas, és convenient que un tècnic competent constati, en el moment d'iniciar l'actuació, que hi ha concordança entre l'observat a l'obra i l'exposat a l'informe geotècnic.

El nostre equip tècnic ha redactat el present estudi, amb les dades de mostreig reflectides i amb el nostre lleial saber i entendre.

Si durant el procés de projecte i/o execució apareguessin altres sol·licituds o informacions no conegudes a hores d'ara que poguessin incidir en les conclusions exposades, quedem a la vostra sencera disposició per als aclariments, comprovacions, ampliacions o rectificacions justificades que siguin necessàries per l'adequat desenvolupament del projecte i la correcta execució de l'obra.

A Mataró, el vint de juliol de 2020

Òscar Rejas Martínez
Geòleg col·legiat núm. 5386
SiscoL, Serveis i Control, S.L.
Geotècnia Geòlegs Consultors Group

ANNEX 1. PLÀNOLS

SITUACIÓ GENERAL DE LA ZONA D'ESTUDI

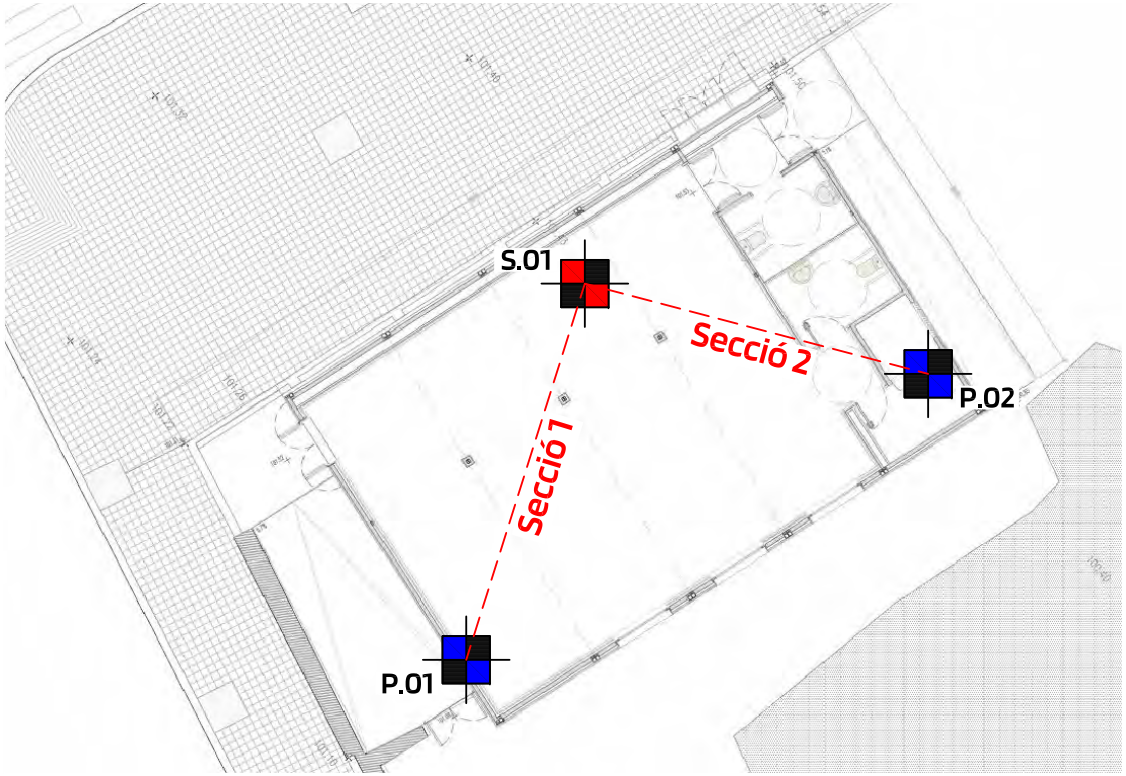

PROJECTE:	CONSTRUCCIÓ DEL CASAL DE LA GENT GRAN DE L'HAVANA	ADREÇA:	PASSATGE DE CAN MARFÀ			AUTOR:
PLÀNOL:	EMPLAÇAMENT DELS PUNTS DE PROSPECCIÓ	LOCALITAT:	MATARÓ (BARCELONA)			
CLIENT:	AJUNTAMENT DE MATARÓ	REFERÈNCIA: 4950	ESCALA: 1:200	DATA: JULIOL DE 2020	PLÀNOL Nº: 1 DE 3	

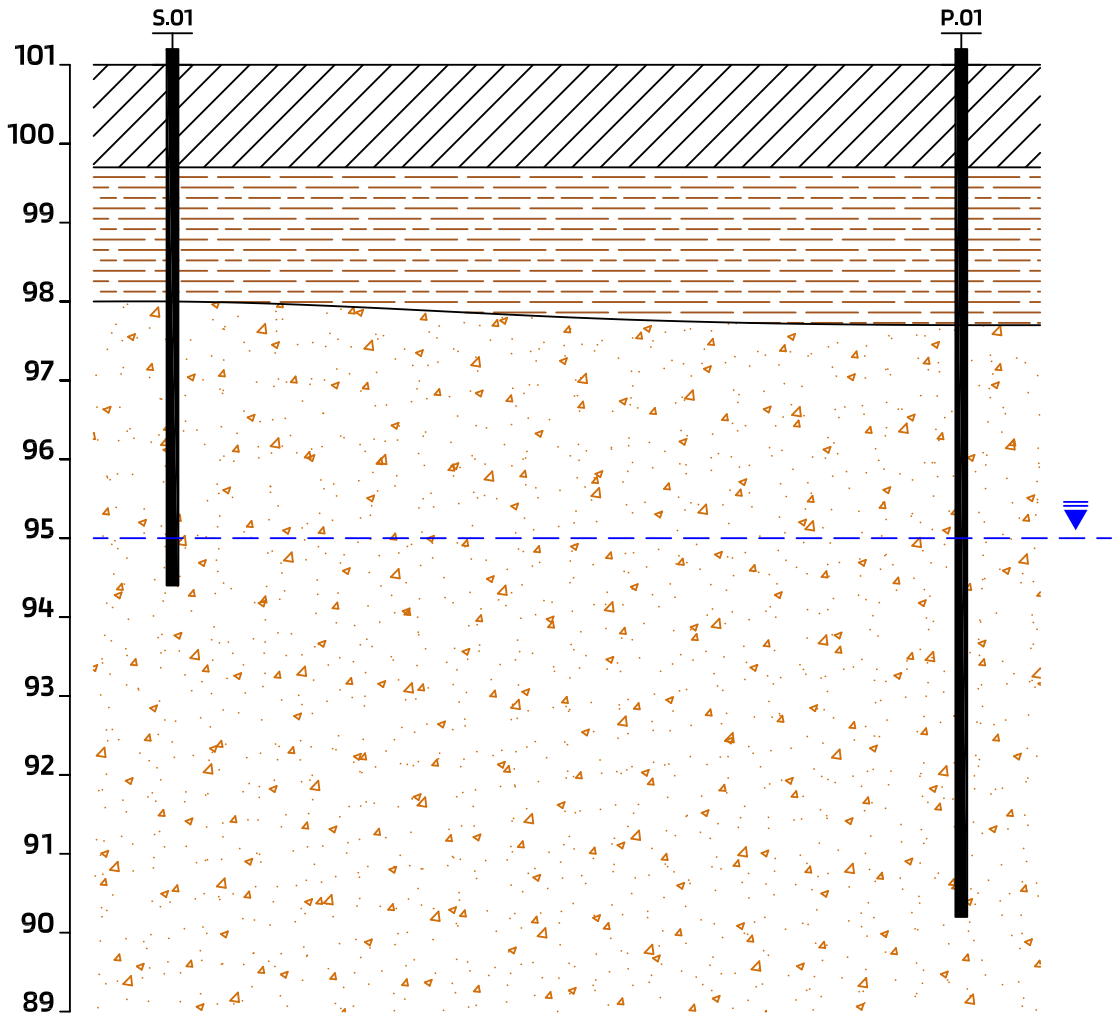

Unitat R
Rebliment antròpic

Unitat Q1*
Llims sorrencs - Sorra molt llimosa

Unitat Q2*
Sorra neta - poc llimosa

* Unitat recomanada com a ferm de recolzament de la fonamentació

PROJECTE:	CONSTRUCCIÓ DEL CASAL DE LA GENT GRAN DE L'HAVANA	ADREÇA:	PASSATGE DE CAN MARFÀ			AUTOR:
PLÀNOL:	SECCIÓ GEOTÈCNICA 1	LOCALITAT:	MATARÓ (BARCELONA)			
CLIENT:	AJUNTAMENT DE MATARÓ	REFERÈNCIA: 4950	ESCALA: 1:100	DATA: JULIOL DE 2020	PLÀNOL Nº: 2 DE 3	

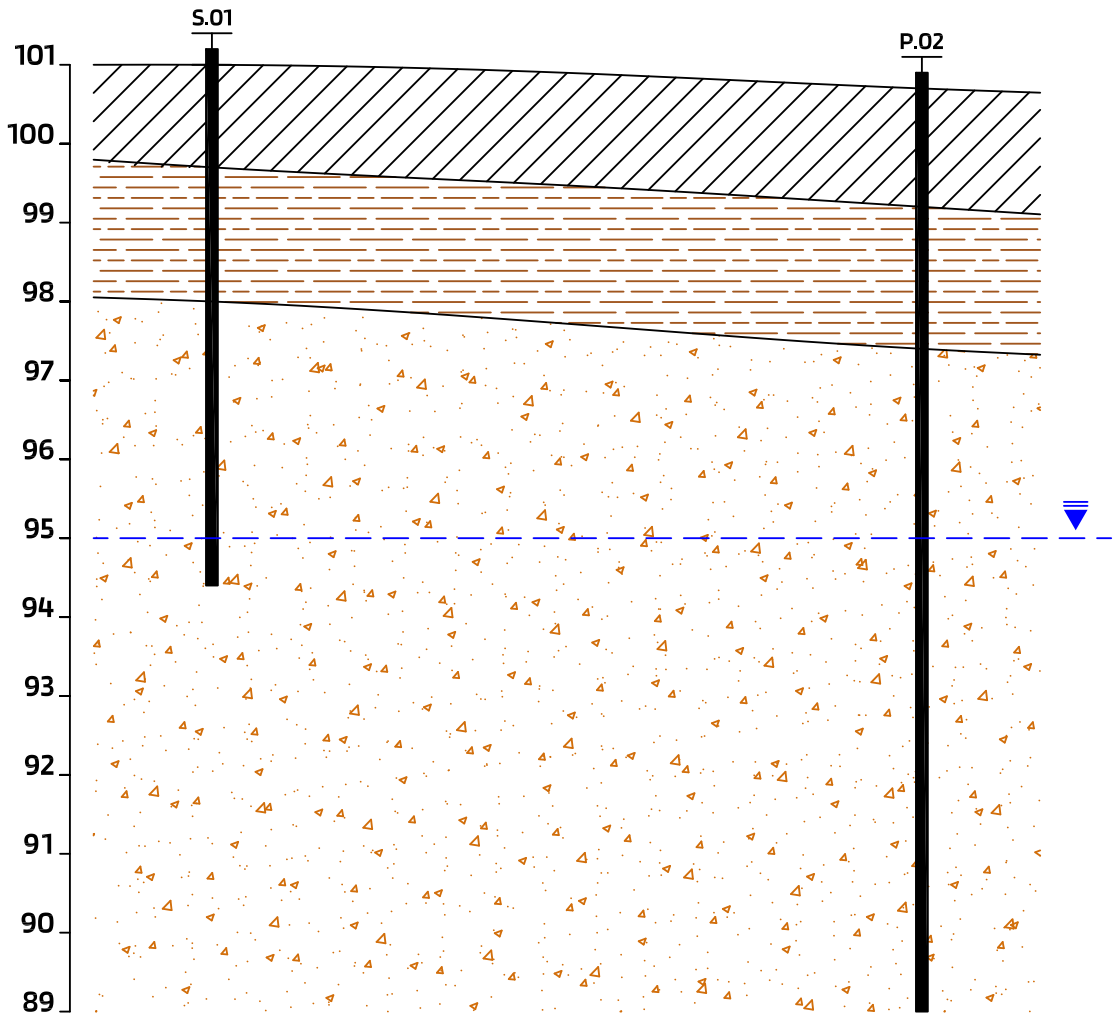

Unitat R
Rebliment antròpic

Unitat Q1*
Llims sorrencs - Sorra molt llimosa

Unitat Q2*
Sorra neta - poc llimosa

* Unitat recomanada com a ferm de recolzament de la fonamentació

PROJECTE:	CONSTRUCCIÓ DEL CASAL DE LA GENT GRAN DE L'HAVANA	ADREÇA:	PASSATGE DE CAN MARFÀ			AUTOR:
PLÀNOL:	SECCIÓ GEOTÈCNICA 2	LOCALITAT:	MATARÓ (BARCELONA)			
CLIENT:	AJUNTAMENT DE MATARÓ	REFERÈNCIA: 4950	ESCALA: 1:100	DATA: JULIOL DE 2020	PLÀNOL Nº: 3 DE 3	

ANNEX 2. TREBALLS DE CAMP

Carrer de Sant Pere, 15 - 08301, Mataró
T: 615 825 654 e-mail: siscol@siscol.cat

INFORME:	4950
CLIENT:	AJUNTAMENT DE MATARÓ
PROJECTE:	CONSTRUCCIÓ DEL CASAL DE LA GENT GRAN DE L'HAVANA PASSATGE DE CAN MARFÀ MATARÓ

TIPOLOGIA DE PERFORACIÓ:			
Equip:	ROLATEC ML-76A		
Perforació:	Amb bateria i recuperació de testimoni continu		
Data d'inici:	08/07/2020	Data final:	08/07/2020
Observacions:	---		

UBICACIÓ PUNT:		
Coordenades:		
X	---	
Y	---	
Cota d'inici:	+101.0	m
Les coordenades i la cota d'inici són aproximades.		

SONDEIG

S.01

PÀG. 1 DE 1

FONDÀRIA	T. PERFORACIÓ	REVESTIMENT	NIVELL FREÀTIC	LITOLOGIA	COTES	LITOTIPUS	DESCRIPCIÓ DELS MATERIALS
1 m	B76				-1.30	R	**REBLIMENT ANTRÒPIC** Barreja de sorres i llims, d'aspecte remogut, de color marró a marró fosc amb graves fines de sauló i restes antròpiques de manera dispersa.
2 m	B66				2.00	Q1	**LLIM SORRENC - SORRA MOLT LLIMOSA** Llims sorrencs, a trams sorres molt llimoses, de color marró a marró clar amb graves fines de granit de manera dispersa.
3 m					-3.00		
4 m						Q2	**SORRA NETA - POC LLIMOSA** Sorres netes, a trams poc llimoses, de granulometria mitja a grollera, mal gradades, de color marró clar amb graves fines de granit de manera molt dispersa.
5 m							
6 m					-6.60		
7 m							**FINAL DEL SONDEIG: 6.60 m**
8 m							

MOSTRES				ASSAIGS DE LABORATORI - PARÀMETRES DELS MATERIALS																		
				GRANULOM.			PLASTICITAT			USCS	ESTAT		P. TALL		RESIST.		MENARD			AGR.
TIPUS	COTA (m)	COPEJAMENT	N_{SPT}	< 5 mm	<0.4 mm	<0.080 mm	Límit Líquid	Límit Plàstic	Ind. Plasticitat	CLASSIFICACIÓ	γ_{ap} (g/cm³)	Humitat (%)	Cohesió (kPa)	A. de freg. φ (º)	σ_C (kPa)	σ_T (kPa)	Pr. Límit (bar)	Mòdul Pr. (bar)	Rel. Consolid.	Sulfats (mg/kg)
SPT-1	2.00 - 2.60	1 1 2 3	**3**	99.4	61.3	41.4	---	---	---	**SC - SM**										35
SPT-2	4.00 - 4.60	4 7 5 5	**12**																	
SPT-3	6.00 - 6.60	6 13 18 26	**31**																	

FOTOGRAFIES

EMPLAÇAMENT

S01 - SPT1

S01 - SPT2


S01 - De 0.00 a 3.00 m

S01 - De 3.00 a 6.00 m

Estudis geotècnics i geològics
Hidrogeologia subterrània
Sondeigs geotècnics i perforacions

Siscol Serveis i Control S.L. · Carrer de Sant Pere, 15, 08301, Mataró · siscol@siscol.cat

ACTA DE RESULTATS: ASSAIG DE PENETRACIÓ DPSH (UNE 100.801/94)

Punt:	**P01**
Situació:	Casal de la Gent Gran de L'Havana - Mataró.
Peticionari:	Ajuntament de Mataró.
Informe:	**4950**

Data assaig: 08/07/2020			Cota inici punt: 101,0 m			Nivell freàtic: ≈ 6,0 m		
Fond. (m)	N_{20}	Par N.m	Fond. (m)	N_{20}	Par N.m	Fond. (m)	N_{20}	Par N.m
-0,2	15		-7,2	17				
-0,4	7		-7,4	14				
-0,6	14		-7,6	11				
-0,8	13		-7,8	10				
-1,0	13		**-8,0**	12				
-1,2	10		-8,2	15				
-1,4	6		-8,4	16				
-1,6	6		-8,6	38				
-1,8	5		-8,8	100				
-2,0	5							
-2,2	4							
-2,4	5							
-2,6	4							
-2,8	5							
-3,0	4							
-3,2	3							
-3,4	6							
-3,6	6							
-3,8	6							
-4,0	6							
-4,2	6							
-4,4	6							
-4,6	8							
-4,8	10							
-5,0	10							
-5,2	10							
-5,4	14							
-5,6	15							
-5,8	16							
-6,0	20							
-6,2	26							
-6,4	27							
-6,6	30							
-6,8	27							
-7,0	24							

RESULTATS DE L'ASSAIG

Gràfica de penetració

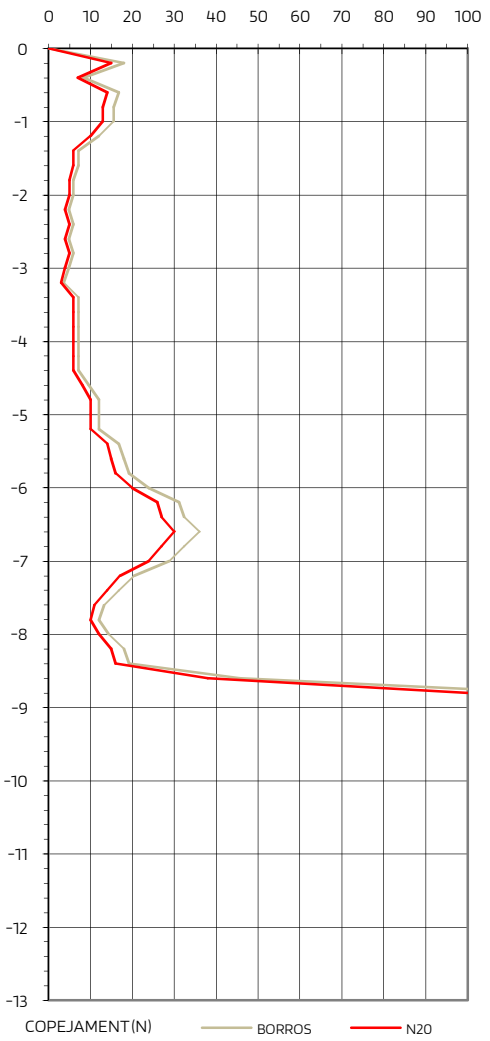

Extracció de mostres:

En Mataró, a 8 de juliol de 2020

Narcís Valls · Director tècnic

Estudis geotècnics i geològics
Hidrogeologia subterrània
Sondeigs geotècnics i perforacions

Siscol Serveis i Control S.L. · Carrer de Sant Pere, 15, 08301, Mataró · siscol@siscol.cat

ACTA DE RESULTATS: ASSAIG DE PENETRACIÓ DPSH (UNE 100.801/94)

Punt:	**P02**
Situació:	Casal de la Gent Gran de L'Havana - Mataró.
Peticionari:	Ajuntament de Mataró.
Informe:	**4950**

Data assaig: 08/07/2020			Cota inici punt: 100,7 m			Nivell freàtic: ≈ 6,0 m		
Fond. (m)	N_{20}	Par N.m	Fond. (m)	N_{20}	Par N.m	Fond. (m)	N_{20}	Par N.m
-0,2	28		-7,2	17				
-0,4	10		-7,4	14				
-0,6	10		-7,6	12				
-0,8	10		-7,8	8				
-1,0	9		**-8,0**	10				
-1,2	9		-8,2	4				
-1,4	9		-8,4	2				
-1,6	6		-8,6	2				
-1,8	5		-8,8	2				
-2,0	5		**-9,0**	5				
-2,2	3		-9,2	26				
-2,4	4		-9,4	30				
-2,6	5		-9,6	9				
-2,8	4		-9,8	15				
-3,0	5		**-10,0**	20				
-3,2	4		-10,2	13				
-3,4	8		-10,4	5				
-3,6	9		-10,6	4				
-3,8	6		-10,8	5				
-4,0	6		**-11,0**	8				
-4,2	6		-11,2	6				
-4,4	6		-11,4	7				
-4,6	8		-11,6	8				
-4,8	13		-11,8	9				
-5,0	15		**-12,0**	9				
-5,2	16		-12,2	7				
-5,4	16		-12,4	10				
-5,6	17		-12,6	7				
-5,8	18		-12,8	6				
-6,0	19		**-13,0**	7				
-6,2	19							
-6,4	24							
-6,6	26							
-6,8	21							
-7,0	20							

RESULTATS DE L'ASSAIG

Gràfica de penetració

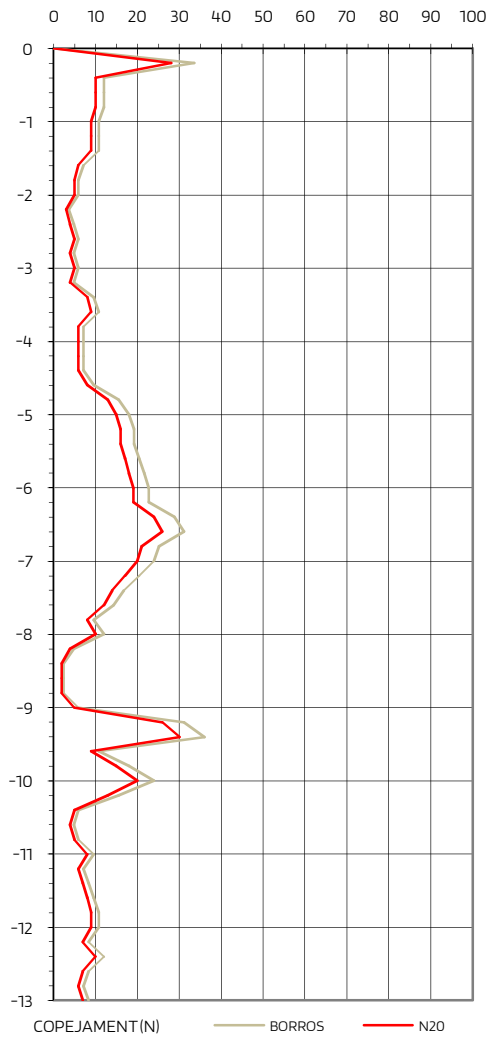

Extracció de mostres:

En Mataró, a 8 de juliol de 2020

Narcís Valls · Director tècnic

ANNEX 3. ASSAIGS DE LABORATORI

ACTA DE RESULTATS

DADES GENERALS

EXPEDIENT	2006306
PETICIONARI	03062 SISCOL SERVEIS I CONTROL, S.L.
NIF/CIF	B62632641
OBRA	00547 Casal Gent Gran Havana 4950
POBLACIÓ	MATARÓ

SISCOL SERVEIS I CONTROL, S.L.

C/ St. Pere, 15 1er

08301 MATARÓ

DADES DE LA MOSTRA

ORÍGEN	Mostra lliurada pel peticionari a Lostec, S.A.
DATA	09/07/2020
PROCEDÈNCIA	S1
REFERÈNCIA	4950.1
TIPUS	SPT1
COTES	2 - 2,6

DADES DELS ASSAIGS

B00048	Determinació de la corba granulomètrica segons UNE 103101/95
B00019	Determinació de la presència de sulfats solubles segons la EHE 08

Vic, a 17 de Juliol del 2020

Carles Rovira i Serra	Segell de còpia confrontada:	Myriam Serra i Serra
	LOSTEC, S.A. LABORATORI ACREDITAT D'ASSAIGS PER A LA CONSTRUCCIÓ -17/07/2020- -002- DATA COPIA NUM. CÒPIA CONFRONTADA	

LABORATORI D'ASSAIGS PER AL CONTROL DE QUALITAT DE L'EDIFICACIÓ, AMB DECLARACIÓ RESPONSABLE PRESENTADA A LA GENERALITAT DE CATALUNYA
EN DATA 13/02/2012 I AMB CODI D'INSCRIPCIÓ L0600183. L'ABAST D'ACTUACIÓ INCLÒS A LA DECLARACIÓ RESPONSABLE INSCRIT AL REGISTRE GENERAL
DEL CODI TÈCNIC DE L'EDIFICACIÓ ES POT CONSULTAR A www.gencat.cat // www.codigotecnico.org

L O S T E C, S. A. - C/ Santiago Ramon y Cajal, 95 PAE - 08500 VIC (BCN) - T 93 889 17 14 - F 93 888 60 06 - www.l o s t e c.com

DADES DE L'ASSAIG

B00048	DETERMINACIÓ DE LA CORBA GRANULOMÈTRICA segons UNE 103101:1995

RESULTATS OBTINGUTS

DATA INICIAL	15/07/2020											
DATA FINAL	16/07/2020											
Garbell UNE:	40	25	20	10	5	2	1	0,63	0,4	0,32	0,16	0,08
% que passa:	100,0	100,0	100,0	100,0	99,4	89,2	77,4	67,7	61,3	58,0	49,1	41,4

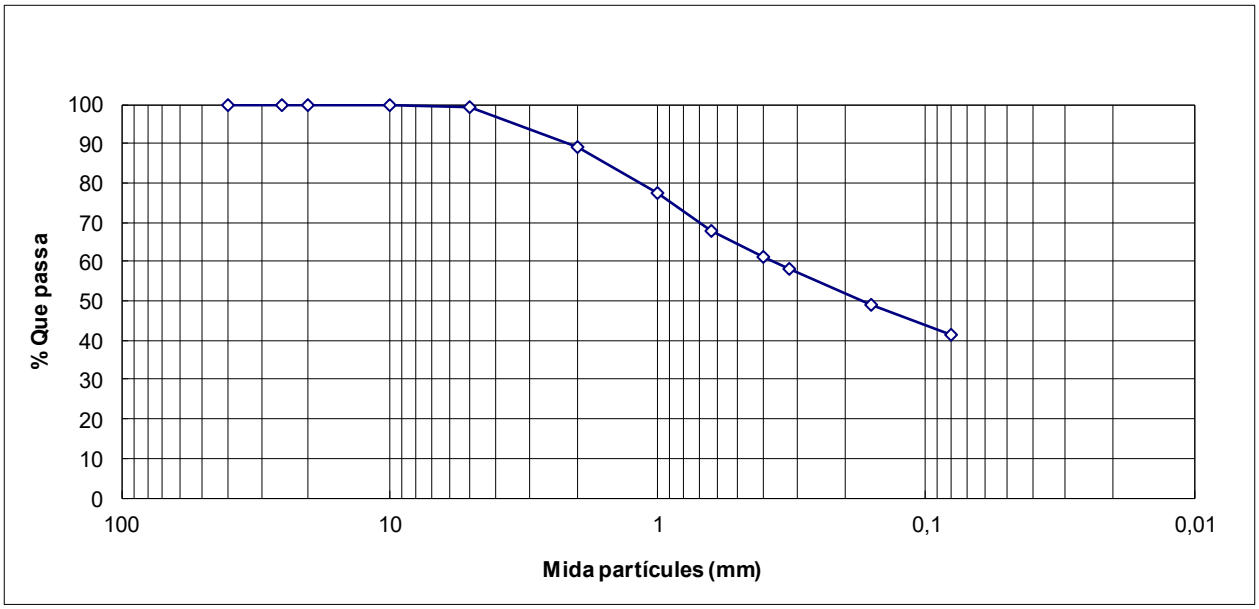

DADES DE L'ASSAIG

B00019	DETERMINACIÓ DE LA PRESÈNCIA DE SULFATS SOLUBLES SEGONS ANNEX 5 DE LA EHE 98

RESULTATS OBTINGUTS

DATA INICIAL	16/07/20			
DATA FINAL	17/07/20	**RESULTAT**	35,71	**mg/kg**
		GRAU D'AGRESSIVITAT	Nul·la	

EGR ESTUDI DE GESTIÓ DE RESIDUS

Contingut de l'estudi

D'acord amb el què estipula el RD 105/2008 d'1 de febrer, pel qual es regula la producció i gestió dels residus de construcció i demolició (en endavant RCDs), es presenta el següent Estudi de Gestió de Residus de Construcció, conforme a l'article 4 d'aquest Reial Decret. En aquest es fixa, entre les obligacions del productor de RCDs, la d'incloure en el projecte d'execució de l'obra un estudi de gestió de residus de construcció i demolició que contingui, com a mínim, els següents punts:

- Estimació de la quantitat, expressada en tones i metres cúbics, dels residus de construcció i demolició generats a l'obra, codificats segons la llista europea de residus publicada per Ordre MAM/304/2002.
- Les mesures per a la prevenció de residus en l'obra objecte del projecte.
- Les operacions de reutilització, valoració o eliminació a què es destinaran els residus que es generin a l'obra.
- Les mesures per a la separació dels residus en obra.
- Els plànols de les instal·lacions previstes per a emmagatzematge, manipulació, separació i altres operacions de gestió dels residus de construcció i demolició dins de l'obra.
- Les prescripcions del plec de prescripcions tècniques particulars del projecte, en relació amb emmagatzematge, manipulació, separació i altres operacions de gestió dels residus de construcció i demolició dins de l'obra.
- Una valoració de la despesa prevista de la gestió dels residus de construcció i demolició que formi part del pressupost del projecte com a capítol independent.

En compliment de la normativa i donant resposta als anteriors apartats, s'ha estructurat el present Estudi amb el següent índex:

1. INTRODUCCIÓ
2. PROPOSTES DE MINIMITZACIÓ I PREVENCIÓ
3. QUANTITAT I NATURALESA DELS RESIDUS
4. POSSIBILITATS DE VALORACIÓ
5. ESCENARIS DE GESTIÓ I GESTIÓ FINAL
6. PLEC DE PRESCRIPCIONS TÈCNIQUES
7. PRESSUPOST FINAL

1. INTRODUCCIÓ

L'obra objecte d'aquest estudi consisteix en construir, subministrar i implementar una construcció modular adaptada a les condicions que estableix el present projecte, per tal que s'utilitzi com a Casal provisional de la Gent Gran de l´Havana.

El promotor de l'obra és l'Ajuntament de Mataró.

2. PROPOSTES DE MINIMITZACIÓ I PREVENCIÓ

És evident que la part que generarà més quantitat de residus serà la corresponent a l'enderroc i excavació, però no podem oblidar el tractament dels residus que es generaran en la fase d'obra.

En la fase d'enderroc la quantitat de residus no es pot modificar, en la fase d'obra es volen prendre mesures per tal de minimitzar-ne el volum i permetre la seva re-valorització o reciclatge. Això és possible si es té en compte des de la fase de redacció del projecte i es duen a terme una sèrie de mesures durant la planificació i l'execució de l'obra. Aquesta reducció repercuteix en millores mediambientals com la reducció de l'impacte generat pel propi fet de dipositar menys residus en el medi, o la reducció dels transports a l'abocador o central de reciclatge, per citar-ne algunes.

Aquestes mesures, que es detallen a continuació, es distingeixen segons la fase del procés constructiu: fase de Projecte, fase de Programació d'Obra i fase d'Execució d'Obra.

En fase de Projecte s'han tingut en compte les següents mesures:

- L'estructura s'ha dissenyat optimitzant la secció resistent per tal d'emprar menys quantitat de material.

En fase de Programació d'Obra, s'hauran de tenir en compte els següents criteris:

- Es valoraran les propostes del constructor que tinguin per finalitat minimitzar, reutilitzar i classificar els residus d'obra.
- S'haurà de preveure un espai per l'aplec dels materials fora de zones de tràfec de l'obra, de manera que aquests romanguin ben embalats i protegits fins al moment de la seva utilització.
- La planificació de l'obra ha de partir de les expectatives de minimització o reutilització de residus definits en el Pla i disposar d'un directori dels compradors dels residus, els venedors de materials reutilitzats i les plantes de reciclatge més pròximes.
- S'haurà de tenir especial cura en la correcta gestió dels residus potencialment perillosos que es puguin generar, tot i que en principi, no es preveuen en aquesta obra.
- El personal de l'obra ha d'estar format de manera suficient sobre els aspectes mediambientals i legislatius necessaris, igualment se l'ha d'informar de l'existència del Pla de Gestió de Residus, per tal de poder donar-li compliment i dur a terme les tasques que s'hi defineixen.

En fase d'Execució d'Obra, s'hauran de tenir en compte els següents criteris:

- Es fomentarà l' interès per reduir els recursos utilitzats i els volums de residus originats entre el personal de l'obra.
- Es comprovarà que tots aquells que intervenen a l'obra coneguin les seves obligacions en relació amb els residus i que acompleixin les directrius del Pla.
- S'aplicaran les operacions de reutilització de residus establertes en les fases de projecte i de programació.
- S'incrementarà, de forma prudent, el nombre de vegades que els mitjans auxiliars es posin a l'obra, ja que un cop usats es converteixen en residus.
- S'establirà la zona protegida d'aplec de materials que s'ha definit en la fase de programació d'obra.

- Per a la correcta classificació dels residus, es disposarà dels contenidors adequats a cada fracció. La separació selectiva es farà en el mateix moment que es generi el residu.
- Es supervisarà el moviment del residu, de forma que no en quedin restes incontrolades per l'obra.
- Els residus líquids i orgànics es dipositaran en contenidors, sacs o dipòsits adequats per tal que no es mesclin fàcilment amb d'altres.
- Es mantindrà el seguiment previst sobre els materials potencialment perillosos, separant-los en el moment en què es generen i dipositant-los, degudament classificats i protegits, en emplaçaments específics de l'obra fins que un gestor autoritzat en completi la valoració.
- Els recipients contenidors de residus es transportaran coberts.

3. QUANTITAT I NATURALESA DELS RESIDUS

Quantificació.

L'avaluació del volum i característiques dels residus que s'originaran durant l'obra es calcula en compliment del Decret 201/1994, regulador dels enderrocs i altres residus de la construcció i el D 161/2001 que el modifica. S'adjunten les fitxes justificatives d'aquest Decret on, entre altres consideracions, apareix una estimació del volum de residus que es generaran a l'obra separats per residus d'enderroc, d'excavació i de construcció, per fraccions. El detall de la quantificació dels residus d'enderroc i excavació es troba en l'apartat d'Amidaments del present projecte, mentre que per quantificar els residus de construcció s'utilitza la fitxa d'ajuda annexada.

FITXA DECRET

Classificació i descripció.

A continuació es mostra la llista de residus que poden aparèixer en obra, codificats segons la llista europea de residus publicada per Ordre MAM/304/2002. Els materials considerats perillosos s'indiquen amb (*):

01 04 08 Residus de grava i roques triturades diferents dels mencionats al codi 01 04 07

01 04 09 Residus d'arena i argiles

07 07 01 Sobrants de desencofrants*

08 01 11 Sobrants de pintura o vernissos

13 07 03 Hidrocarburs amb aigua*

14 06 03 Sobrants de dissolvents no halogenats*

15 01 10 Envasos buits de metall o plàstic contaminat*

15 01 11 Aerosols buits*

15 02 02 Absorbents contaminats (draps,...)*

16 06 03 Piles botó*

16 06 04 Piles alcalines i salines*

17 01 01 Formigó

17 01 02 Maons

17 01 03 Teules i materials ceràmics

17 01 07 Barreja de formigó, maons, teules i materials ceràmics diferents de les especificades en el codi 17 01 06

17 02 01 Fusta

17 02 02 Vidre

17 02 03 Plàstic

17 03 02 Mescles bituminoses diferents de les especificades en del codi 17 03 01

17 04 02 Alumini

17 04 04 Zenc

17 04 05 Ferro i acer

17 04 06 Estany

17 04 07 Metalls barrejats

17 04 11 Cables diferents dels especificats en el codi 17 04 10

17 05 Terra (inclosa l'excavació de zones contaminades), pedres i llots de drenatge*

17 05 04 Terra i pedres diferents de les especificades en el codi 17 05 03

17 06 04 Materials d'aïllament diferents als especificats en els codis 17 06 01 i 17 06 03

17 08 02 Materials de construcció a partir de guix diferents dels especificats en el codi 17 08 01

17 09 03 Altres residus de construcció i demolició (inclosos els residus barrejats) que contenen substàncies perilloses*

17 09 04 Residus barrejats de construcció i demolició diferents dels especificats als codis 17 09 01, 17 09 02 i 17 09 03

20 01 01 Paper

20 02 01 Residus biodegradables

20 03 01 Barreja de residus municipals

4. POSSIBILITATS DE VALORACIÓ

Un cop determinada la quantitat i tipologia dels residus, es proposa un escenari de separació per fraccions dels residus per al posterior reciclatge o tractament per part d'un gestor autoritzat.

Els residus inerts es dipositaran a l'abocador que determini el constructor, que haurà de valorar que l'empresa gestora disposa d'instal·lacions en els quals és possible revalorar i/o reciclar part dels residus que es generaran.

Si apareixen materials perillosos, tot i que no es preveuen, s'ha de buscar un gestor apropiat.

La recerca d'aquestes instal·lacions s'ha fet segons criteris d'idoneïtat i proximitat, ara bé, es considera oberta la proposta a altres instal·lacions si el constructor ofereix una alternativa de característiques similars. La informació d'aquestes empreses s'ha extret de la pàgina web de l'Agència de Residus de

Catalunya, i és informativa. En qualsevol cas, l'empresa adjudicatària ha de transportar els residus a un gestor de residus autoritzat:

No perillosos:

Nom de l'empresa:	DIPÒSIT CONTROLAT DE DOSRIUS
ID:	2047
Adreça física:	C/ dels Picapedrers 5, Dosrius
Activitat:	Dipòsit controlat de residus no perillosos (Classe II).
Operacions autoritzades:	T11 Deposició de residus inerts
	T12 Deposició de residus no especials

Perillosos:

Nom de l'empresa:	TOT RESIDUS INDUSTRIALS, S.L.
Adreça física:	C/ Merlet, s/n, 08700, Igualada
Activitat:	Centre de recollida i transferència de residus perillosos (dissolvents, taladrines, envasos, bateries,...) i no perillosos (plàstic, paper, vidre, ferralla,...)
Operacions autoritzades:	T62 Gestió per un Centre de Recollida i Transferència

Els costos de lloguer de contenidors i altres sistemes d'emmagatzematge, així com els costos de transport i acceptació i abocament del material, es defineixen en la redacció del Pla de Gestió de Residus i, en tot cas, van a càrrec de l'empresa constructora.

Previsió d'operacions de reutilització a la mateixa obra o a emplaçaments externs:

No hi ha previsió de reutilització dels RCDs a la mateixa obra o en emplaçaments externs, els residus seran transportats a l'abocador autoritzat en cada fracció per al seu tractament o reciclatge.

Destí previst per als residus no reutilitzables ni valoritzables a la pròpia obra

Els residus que no siguin reutilitzables ni valoritzables en la pròpia obra es dipositaran en els contenidors que a tal fi s'hauran disposat en l'espai que es determini en el Pla. De la seva gestió s'encarregaran els gestors autoritzats que es descriuen en aquest apartat, en funció de la seva perillositat. Les pròpies empreses s'encarregaran de subministrar els mitjans auxiliars, del transport i de la valoració final dels residus.

5. ESCENARIS DE GESTIÓ I GESTIÓ FINAL

Mesures de segregació a la pròpia obra

En base a l'article 5.5 del RD 105/2008, es separaran les fraccions indicades quan de forma individualitzada per a cadascuna d'elles la quantitat prevista de residu per al total de l'obra superi unes determinades quantitats. En el següent quadre s'indiquen aquestes quantitats i les de projecte:

MATERIAL RD PROJECTE

Material	Quantitat límit	Quantitat de projecte
Formigó	80T	31.68T
Maons, teules, ceràmics	40T	25.97T
Metall	2T	7.95T
Fusta	1T	0.98T
Vidre	1T	0
Plàstic	0.5T	0.13T
Paper i cartró	0.5T	0.13T

Si bé algunes de les quantitats generades no superen el mínim establert, es preveuen operacions de destria i recollida selectiva dels residus a l'obra en contenidors o espais reservats per als següents RCDs:

-Petris, obra de fàbrica i formigó
-Metall
-Fusta
-Vidre
-Plàstic
-Paper i cartró
-Materials potencialment perillosos
-Materials contaminats
-Compactadora i contenidor per residus banals

Els residus es dipositaran directament en el contenidor corresponent sense comptar amb zones intermèdies de deposició. Els contenidors a emprar seran homologats per l'autoritat competent i tindran dimensions suficients.

Els residus potencialment perillosos es separaran i guardaran en un contenidor segur o en una zona reservada, que romangui tancada quan no la utilitzem i degudament aixoplugada. Aquesta zona estarà situada sobre una zona asfaltada que serveixi com a impermeabilització per a impedir l'abocament de materials perillosos al sòl.

Els recipients on es dipositin els materials perillosos han d'estar etiquetats amb claredat i tancats perfectament. Igualment, han de ser protegits de la calor excessiva o del foc, ja que contenen productes fàcilment inflamables.

Els contenidors i les zones on emmagatzemarem els residus han d'estar clarament indicats i situats en un lloc on es faciliti la seva deposició i transport. L'espai on es situaran serà proper a la Muralla de la Presó, per realitzar la càrrega en aquest carrer, i estarà degudament separat del flux d'entrada de materials a l'obra. S'adjunta el plànol amb la ubicació en obra d'aquests espais i el recorregut de la maquinària, a més de:

- Zona d'emmagatzematge de material i contenidors dels diferents RCDs
- Zones per a rentat de cubetes de formigó
- Zona d'emmagatzematge de residus i productes tòxics perillosos
- Zona de contenidors per a residus urbans

- Flux de residus i materials dins l'obra, per tal d'evitar interferències amb les tasques pròpies d'obra.

Processos administratius i de gestió

Es subministrarà informació suficient al personal d'obra i a les empreses subcontractades per tal que coneguin l'existència i l'abast del Pla de Gestió de Residus, i s'establiran contractes amb elles per tal d'assegurar-ne el compliment.

Les tasques especials relacionades amb la gestió dels residus es duran a terme per part de personal d'obra degudament seleccionat i informat.

Es programarà el seguiment de la gestió i producció dels residus mitjançant documentació generada en la pròpia obra. Aquesta documentació vindrà determinada per la legislació vigent autonòmica.

Caldrà descriure en un formulari els residus emmagatzemats i el seu transport, per a controlar ne el moviment des del lloc on han estat generats fins a la seva destinació final. Hi haurà de figurar, almenys la identificació del posseïdor i del productor, obra de procedència, número de llicència de l'obra, quantitat de residu en T ó m3, tipus de residu amb el codi CER i identificació del gestor de les operacions de destí.

S'haurà de comprovar que els residus han estat gestionats tal com es preveu en aquest Estudi i com s'especificarà en el Pla i que del procés se n'han ocupat entitats autoritzades per les entitats competents de cada comunitat autònoma mitjançant documentació que ho acrediti.

6. PLEC DE CONDICIONS TÈCNIQUES GENERALS DE L'OBRA

Residus de construcció i enderroc.

Les operacions destinades a la tria, classificació, transport i disposició dels residus generats a obra, s'ajustaran al que determina el Pla de Gestió de Residus elaborat per el Contractista, aprovat per la Direcció Facultativa i acceptat per la Propietat.

Aquest Pla ha estat elaborat en base al Estudi de Gestió de Residus, que s'inclou al projecte.

Si degut a modificacions en l'execució de l'obra o d'altres, cal fer modificacions a la gestió en obra dels residus, aquestes modificacions es documentaran per escrit i seran aprovades si s'escau per la Direcció Facultativa i se'n donarà comunicació per la seva acceptació a la Propietat.

PLEC DE PRESCRIPCIONS TÈCNIQUES

Amb caràcter general:

Gestió de residus de construcció i demolició

Gestió de residus segons RD 105/2008 i Decret 201/2004, realitzant-se la seva identificació d'acord a la Llista Europea de Residus publicada per Ordre MAM/304/2002 de 8 de Febrer o les seves modificacions posteriors.

La segregació, tractament i gestió de residus es realitzarà mitjançant el tractament corresponent per part d'empreses homologades mitjançant contenidors o sacs industrials que compliran les especificacions que estableix la normativa.

Certificació dels mitjans emprats

És obligació del contractista proporcionar a la Direcció Facultativa de l'obra i a la Propietat els certificats dels contenidors emprats així com els punts de disposició final, ambdós emesos per entitats autoritzades i homologades per la Generalitat de Catalunya.

Neteja de les obres

És obligació del Contractista mantenir netes les obres i els seus voltants tant de deixalles com de materials sobrants, retirar les instal·lacions provisionals que no siguin necessàries, així com executar totes les feines i adoptar les mesures que siguin apropiades per a que l'obra presenti un bon aspecte.

Amb caràcter Particular:

El dipòsit temporal de les deixalles es realitzarà, o bé en sacs industrials iguals o inferiors a 1m³, o bé en contenidors metàl·lics específics d'acord amb la ubicació i condicionat que estableixin les ordenances municipals. Aquests aplecs, també hauran d'estar en llocs degudament senyalitzats i segregats de la resta de residus.

El dipòsit temporal per a RCDs valoritzables (fustes, plàstics, metalls, ferralla…) que es realitzi en contenidors o aplecs, s'haurà de senyalitzar i segregar de la resta de residus d'una manera adequada.

Els contenidors hauran d'estar pintats en colors que destaquin la seva visibilitat, especialment durant la nit, i comptar amb una banda de material reflectant de al menys 15cm al llarg de tot el seu perímetre.

En els mateixos haurà figurar la següent informació: Raó social, CIF, telèfon del titular del contenidor / envàs i el número d'inscripció en el registre de transportistes de residus.

Aquesta informació també haurà de quedar reflectida en els sacs industrials i altres medis de contenció i emmagatzematge de residus.

El responsable de l'obra a la que presta servei el contenidor adoptarà les mesures necessàries per a evitar el dipòsit de residus aliens a la mateixa. Els comptadors romandran tancats, o coberts al menys, fora de l'horari de treball, per a evitar el dipòsit de residus aliens a l'obra a la que presten servei.

A l'equip d'obra s'hauran d'establir els medis humans, tècnics i procediments per a la separació de cada tipus de RCD.

S'atendran els criteris municipals establerts (ordenances, condicions de llicència d'obres…), especialment si obliguen a la separació en origen de determinades matèries objecte de reciclatge o deposició.

En aquest últim cas s'haurà d'assegurar per part del contractista realitzar una avaluació econòmica de les condicions en les que és viable aquesta operació, tant per les possibilitats reals d'executar-la com per disposar de plantes de

reciclatge o gestores de RCDs adequats. La Direcció d'Obra serà la responsable de prendre la última decisió i de la seva justificació davant les autoritats locals o autonòmiques pertinents.

S'haurà d'assegurar en la contractació de la gestió dels RCDs que el destí final (planta de reciclatge, abocador, cantera, incineradora…) són centres amb l'autorització autonòmica de la Conselleria de Medi Ambient, així mateix s'haurà de contractar només transportistes o gestors autoritzats per aquesta Conselleria i inscrits en el registre pertinent.

Es portarà a terme un control documental en el que quedaran reflectits els avals de retirada i entrega final de cada transport de residus.

La gestió tant documental com operativa dels residus perillosos que es trobin en una obra d'enderroc o de nova planta es regiran conforme a la legislació nacional i autonòmica vigent i als requisits de les ordenances municipals.

Tanmateix els residus de caràcter urbà generats en les obres (restes de menjar, envasos…) seran gestionats d'acord amb els preceptes marcats per la legislació i autoritat municipal corresponent.

Les restes de rentat de canaletes / cubes de formigó seran tractades com deixalles.

S'evitarà en tot moment la contaminació amb productes tòxics o perillosos dels plàstics i restes de fusta per a la seva adequada segregació, així com la contaminació dels aplecs o contenidors de deixalles amb components perillosos.

Les terres superficials que puguin tenir un ús posterior per a jardineria o recuperació dels sòls degradats será retirada i emmagatzemada durant el menor temps possible en pavellons d'alçada no superior a 2 metres. S'evitarà la humitat excessiva, la manipulació i la contaminació amb altres materials.

7. PRESSUPOST FINAL

El pressupost corresponent a la gestió dels residus d'obra es troba detallat en els amidaments que figuren a continuació. L'import total ascendeix a:

SET MIL NOUCENTS CINQUANTA SET EUROS AMB SETANTA NOU CÈNTIMS

(7.957,79 €)

AVALUACIÓ I CARACTERÍSTIQUES DELS RESIDUS

Materials d'excavació (es considerin o no residus, mesurats sense esponjament)

	Codificació residus LER Ordre MAM/304/2002	Pes	Volum
grava i sorra compacta		652,38	326,19
grava i sorra solta		0,00	0,00
argiles		0,00	0,00
terra vegetal		0,00	0,00
pedraplè		0,00	0,00
terres contaminades	170503	0,00	0,00
altres		0,00	0,00
totals d'excavació		**652,38 t**	**326,19 m³**

Destí de les terres i materials d'excavació

	no es considera residu:				és residu:	
	reutilització				**a l'abocador**	
	mateixa obra		altra obra			
Els materials d'excavació que es reutilitzin a la mateixa obra o en una altra d'autoritzada, no es consideren residu sempre que el seu nou ús pugui ser acreditat. En una mateixa obra poden coexistir terres reutilitzades i terres portades a abocador	**SI**		**NO**		**SI**	

Residus d'enderroc

	Codificació residus LER Ordre MAM/304/2002	Pes/m² (tones/m²)	Pes (tones)	Volum aparent/m² (m³/m²)	Volum aparent (m³)
obra de fàbrica	170102	0,542	20,382	0,512	13,692
formigó	170101	0,084	26,125	0,062	10,450
petris	170107	0,052	4,166	0,082	3,842
metalls	170407	0,004	7,850	0,001	1,000
fustes	170201	0,023	0,800	0,066	1,000
vidre	170202	0,001	0,000	0,004	0,000
plàstics	170203	0,004	0,000	0,004	0,000
guixos	170802	0,027	0,000	0,004	0,000
betums	170302	0,009	0,000	0,001	0,000
fibrociment	170605	0,010	0,000	0,018	0,000
definir altres:		-	12,216	-	10,180
altre material 1		0,000	0,000	0,000	0,000
altre material 2		0,000	0,000	0,000	0,000
totals d'enderroc		0,7556	**71,54 t**	0,7544	**40,16 m³**

Residus de construcció

	Codificació re Ordre MAM/304/2	Pes/m² (tones/m²)	Pes (tones)	Volum aparent/m² (m³/m²)	Volum aparent (m³)
sobrants d'execució		0,0500	13,0899	0,0896	13,6516
obra de fàbrica	170102	0,0150	5,5835	0,0407	6,2032
formigó	170101	0,0320	5,5576	0,0261	3,9703
petris	170107	0,0020	1,1980	0,0118	1,7985
guixos	170802	0,0039	0,5985	0,0097	1,4814
altres		0,0010	0,1524	0,0013	0,1981
embalatges		0,0380	0,6503	0,0285	4,3483
fustes	170201	0,0285	0,1840	0,0045	0,6859
plàstics	170203	0,0061	0,2408	0,0104	1,5775
paper i cartró	170904	0,0030	0,1265	0,0119	1,8107
metalls	170407	0,0004	0,0991	0,0018	0,2743
totals de construcció			**13,74 t**		**18,00 m³**

INVENTARI DE RESIDUS PERILLOSOS.

Dins l'obra s'han detectat aquests residus perillosos, els quals es separaran i gestionaran per separat per evitar que contamimin altres residus

Materials de construcció que contenen amiant	-	altres	especificar	-
Residus que contenen hidrocarburs	-		especificar	-
Residus que contenen PCB	-		especificar	-
Terres contaminades	-		especificar	-

MINIMITZACIÓ

PROJECTE. durant l'elaboració del projecte s'han près les següents mesures per tal de minimitzar els residus

1.- S'ha previst reutilitzar en obra parts dels materials que es retiren	-
2.- S'han optimitzat les seccions resistents de pilars, jàsseres, parets, fonaments, etc.	-
3.- L'adequació de l'edifici al terreny, genera un equilibri de moviments de terres	-
4.- El sistema constructiu és industrialitzat i prefabricat, es munta en obra sense generar gairebé residus	si
5.-	-
6.-	-

OBRA. a l'obra es duran a terme les accions següents

1.- Emmagatzematge adient de materials i productes	si
2.- Conservació de materials i productes dins el seu embalatge original fins al moment de la seva utilització	si
3.- Els materials granulars (graves, sorres, etc.) es dipositaran en contenidors rígids o sobre superfícies dures	si
4.-	-
5.-	-
6.-	-

ELEMENTS DE CONSTRUCCIÓ REUTILITZABLES

fusta en bigues reutilitzables	0,00 t	0,00 m^3
fusta en llates, tarimes, parquets reutilitzables o reciclables	0,80 t	1,00 m^3
acer en perfils reutilitzables	7,85 t	1,00 m^3
altres :	0,00 t	0,00 m^3
Total d'elements reutilitzables	8,65 t	**2,00 m^3**

GESTIÓ (obra)

Terres

Excavació / Mov. terres	Volum	Reutilització (m^3)		Terres per a l'abocador
	m^3 (+20%)	a la mateixa obra	a altra autoritzada	volum aparent (m^3)
grava i sorra compacta	391,4	107,53	0,00	283,90
grava i sorra solta	0,0	0,00	0,00	0,00
argiles	0,0	0,00	0,00	0,00
terra vegetal	0,0	0,00	0,00	0,00
pedraplé	0,0	0,00	0,00	0,00
altres	0,0	0,00	0,00	0,00
terres contaminades	0,0			0,00
Total	**391,4**	**107,53**	**0,00**	**283,90**

SEPARACIÓ DE RESIDUS A OBRA. Cal separar individualitzadament en les fraccions seguents si la generació per cadascú d'ells a l'obra supera les quantitats que segueixen

R.D. 105/2008	tones	Projecte	cal separar	tipus de residu
Formigó	80	31,68	no	inert
Maons, teules i ceràmics	40	25,97	no	inert
Metalls	2	7,95	si	no especial
Fusta	1	0,98	no	no especial
Vidres	1	0,00	no	no especial
Plàstics	0,50	0,13	no	no especial
Paper i cartró	0,50	0,13	no	no especial
Especials*	inapreciable	inapreciable	si	especial

* Dins els residus especials hi ha inclosos els envasos que contenen restes de matèries perilloses, vernissos, pintures, disolvents, desencofrants, etc... i els materials que hagin estat contaminats per aquests. Tot i ser dificilment quantificables, estan presents a l'obra i es separaran i tractaran a part de la resta de residus

Malgrat no ser obligada per tots els tipus de residus, s'han previst operacions de destria i recollida selectiva dels residus a l'obra en contenidors o espais reservats pels següents residus

		R.D. 105/2008	projecte*
Inerts	Contenidor per Formigó	no	no
	Contenidor per Ceràmics (maons,teules...)	no	si
No especials	Contenidor per Metalls	si	si
	Contenidor per Fustes	no	no
	Contenidor per Plàstics	no	no
	Contenidor per Vidre	no	no
	Contenidor per Paper i cartró	no	no
	Contenidor per Guixos i altres no especials	no	no
Especials	Perillosos (un contenidor per cada tipus de residu especial)	si	si

* A la cel·la **projecte** apareixen per defecte les dades del R.D. 105/2008. Es permet la posibilitat d'incrementar les fraccions que se separen, per poder-ne millorar la gestió, però **en cap cas es permet no separar si el R.D. ho obliga.**

GESTIÓ (fora obra) els residus es gestionaran fora d'obra a:

Degut a la manca d'espai, les operacions de separació de residus les realitzarà fora de l'obra un gestor autoritzat	-
Instal·lacions de reciclatge i/o valorització	-
Dipòsit autoritzat de terres,enderrocs i runes de la construcció	-

Tipus de residu i Nom, adreça i codi de gestor del residu

tipus de residu	gestor	adreça	codi del gestor
Inerts no especials	A definir per empresa		
Perillosos	A definir per empresa		

PRESSUPOST

S'ha considerat pel càlcul del pressupost estimatiu :	Costos*	
Les previsions de separació de l'apartat de **gestió** i :	Classificació a obra: entre **12-16 €/m³**	**12,00**
Un esponjament mig de tot tipus de residu del 35%	Transport: entre 5-8 **€/m³** (mínim 100 €)	**5,00**
La distància mitjana a l'abocador : 15 Km	Abocador: runa neta (separada): entre **4-10 €/m³**	**4,00**
Els residus especials i perillosos en bidons de 200 l.	Abocador: runa bruta (barrejat): entre **15-25 €/m³**	**15,00**
Contenidors de 5 m³ per a cada tipus de residu	Especials**: **num. transports** a 200 €/ transport	**0**
Lloguer de contenidors inclòs en el preu	Gestor terres: entre **5-15 €/m³**	**5,00**
La gestió de terres inclou la seva caracterització***	Gestor terres contaminades: entre **70-90 €/m³**	**70,00**

* Els preus recollits per l'OCT s'han obtingut dels abocadors i valoritzadors de Catalunya, que han subministrat dades (2008-2009)

** Malgrat ser de difícil quantificació, sempre hi haurà residus especials a obra, per tant sempre caldrà una previsió de **nombre de transports** per la seva correcta gestió

*** La caracterització de terres o de qualsevol residu, permet saber amb exactitut quins elements contaminants o no, i amb quines proporcions hi són presents (dins el cost s'ha previst una caracterització, independentment del volum de terres. Cost de cada caracterització 1.000 euros)

RESIDU	Volum	Classificació	Transport	Valoritzador / Abocador	
Excavació	**m³ (+20%)**	**12,00 €/m³**	**5,00 €/m³**	**5,00 €/m³**	**70,00 €/m³**
Terres	283,90	7138,34	1419,49	2557,64	
Terres contaminades	0,00	-	-		0,00
				runa neta	**runa bruta**
Construcció	**m³ (+35%)**			**4,00 €/m³**	**15,00 €/m³**
Formigó	19,47	-	97,34	-	292,01
Maons i ceràmics	26,86	322,30	134,29	107,43	-
Petris barrejats	7,62	-	38,08	-	114,23
Metalls	1,72	20,64	8,60	6,88	-
Fusta	2,28	-	11,38	-	34,14
Vidres	0,00	-	-	-	0,00
Plàstics	2,13	-	10,65	-	31,94
Paper i cartró	2,44	-	12,22	-	36,67
Guixos i no especials	2,27	-	11,34	-	34,01
Altres	0,00	0,00	-	-	-
Perillosos Especials	0,00	0,00			0,00
	64,78	342,95	1.743,38	2.671,96	543,00

Elements Auxiliars

Casetes d'emmagatzematge	0,00
Compactadores	0,00
Matxucadora de petris	0,00
Altres tipus de contenidors (per contenir líquids, beurades de formigó, etc.)	0,00
	0,00
	0,00

El pressupost estimatiu de la gestió de residus és de : 5.301,29 €

El volum dels residus és de : 362,42 m^3

El pressupost de la gestió de residus és de :	**7.957,79**	**euros**

Es contempla l'ús consecutiu de contenidors de 5 o 9 m3 fins evacuar totes les terres i residus:

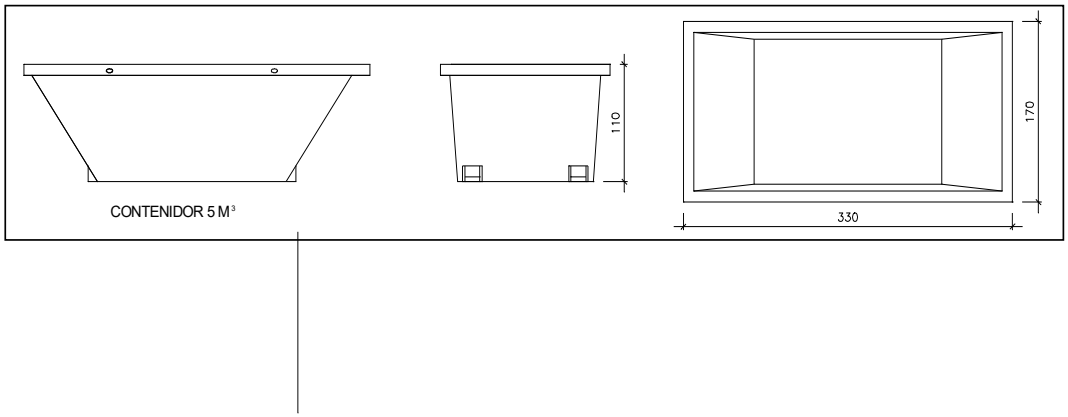

Les operacions destinades a la tria, classificació, transport i disposició dels residus generats a obra, s'ajustaran al que determina el Pla de Gestió de Residus elaborat per el Contractista, aprovat per la Direcció Facultativa i acceptat per la Propietat.
Aquest Pla ha estat elaborat en base a l'Estudi de Gestió de Residus, que s'inclou al projecte.
Si degut a modificacions en l'execució de l'obra o d'altres, cal fer modificacions a la gestió en obra dels residus, aquestes modificacions es documentaran per escrit i seran aprovades si s'escau per la Direcció Facultativa i se'n donarà comunicació per a la seva acceptació a la Propietat.

IMPORT A DIPOSITAR DAVANT DEL GESTOR DE RESIDUS COM A GARANTIA DE LA GESTIÓ DE RESIDUS

DIPÒSIT SEGONS REAL DECRETO 210/2018

Per les característiques del projecte, de com s'executarà l'obra i donades les operacions de minimització abans descrites, el càlcul inicial de generació de residus, a efectes del càlcul del dipòsit, s'estima que es podrà reduir en un percentatge del:

	Previsió inicial de l'Estudi	% de reducció per minimització	Previsió final de l'Estudi
Total excavació (tones)	652,38 T		**437,32 T**
Total construcció i enderroc (tones)	76,63 T	0,00 %	**76,63 T**

Càlcul del dipòsit			
Residus d'excavació */ **	0 T	11 euros/T	0,00 euros
Residus de construcció i enderroc **	2,25 T	11 euros/T	24,75 euros
		PES TOTAL DELS RESIDUS	**2,3 Tones**
		Total dipòsit ***	**150,00 euros**

* Es recorda que les **terres i pedres d'excavació que es reutilitzin** en la mateixa obra o en una altra d'autoritzada **no es consireren residu** i per tant **NO** s'han d'incloure en el càlcul del dipòsit.

**Trasvassar les dades dels totals d' excavació i construcció de la Previssió final de L'Estudi (apartat superior)

***Dipòsit mínim 150€

PCQ PROGRAMA DE CONTROL DE QUALITAT

El marc normatiu de referència (CTE, EHE-08, RITE...) estableix les exigències bàsiques de qualitat que han de complir els edificis, incloses les seves instal·lacions, per satisfer els requisits bàsics de seguretat i habitabilitat. A més, es determina que aquestes exigències bàsiques han de complir-se en el projecte, la construcció, el manteniment i la conservació dels edificis i les seves instal·lacions.

La comprovació del compliment d'aquestes exigències bàsiques es determina mitjançant una sèrie de controls: el control de recepció en obra dels productes, el control d'execució de l'obra i el control de l'obra acabada.

Es redacta el present Pla de control de qualitat com a annex del projecte, a fi de donar compliment a dites normatives, havent estat elaborat atenent a les prescripcions de la normativa d'aplicació vigent, a les característiques del projecte i a l'estipulat en el Plec de Condicions del present projecte.

Aquest annex del projecte no és un element substancial del mateix, ja que tot el seu contingut queda suficientment referenciat en el corresponent Plec de Condicions Tècniques Particulars del projecte. Simplement és un document complementari, la missió del qual és servir d'ajuda al Director d'Execució de l'Obra per redactar el corresponent ESTUDI DE PROGRAMACIÓ DEL CONTROL DE QUALITAT DE L'OBRA, elaborat en funció del Pla d'Obra del constructor; on es quantifica, mitjançant la integració dels requisits del Plec amb els mesuraments del projecte, el nombre i tipus d'assaigs i proves a realitzar per part del laboratori acreditat, permetent-li obtenir la seva valoració econòmica.

El contingut del Pla de Control segons la normativa vigent és el següent:

- El CONTROL DE RECEPCIÓ EN OBRA dels productes, prescripcions sobre els materials.
  - Característiques tècniques que han de reunir els productes, equips i sistemes que s'utilitzin en les obres, així com els condicionants del seu subministrament, recepció i conservació, emmagatzematge i manipulació, les garanties de qualitat i el control de recepció que s'hagi de realitzar incloent el mostreig del producte, els assaigs a realitzar, els criteris d'acceptació i rebuig, i les accions a adoptar i els criteris d'ús, conservació i manteniment.
- El CONTROL D'EXECUCIÓ de l'obra, prescripcions en quan a l'execució per unitats d'obra.
  - Característiques tècniques de cada unitat d'obra indicant el seu procés d'execució, normes d'aplicació, condicions que han de complir-se abans de la seva realització, toleràncies admissibles, condicions d'acabat, conservació i manteniment, control d'execució, assaigs i proves, garanties de qualitat, criteris d'acceptació i rebuig.
- El CONTROL DE L'OBRA ACABADA, prescripcions sobre verificacions de l'edifici acabat.
  - S'indicaran les verificacions i proves de servei que s'hagin de realitzar per comprovar les prestacions finals de l'edifici.

Així doncs, podem dir que el Pla de Control de Materials i Execució d'obra ha de generar diversos tipus de controls, que són els següents:

A) <u>Pels materials</u>

A1.- INSPECCIONS: Controls de recepció en obra de productes, equips i sistemes.
Tenen per objecte comprovar que les característiques tècniques dels productes, equips i sistemes subministrats satisfan el que s'exigeix en projecte.

Es faran a partir de:

- El control de la documentació dels subministrament, que com a mínim contindrà els següents documents:

- Documents d'origen, full de subministrament i etiquetat.
- Certificat de garantia del fabricant
- Documents de conformitat o autoritzacions administratives, inclòs el marcat CE.

- El control mitjançant distintius de qualitat o avaluacions tècniques d'idoneïtat.

A2. ASSAIGS: Comprovació de característiques de materials segons el que estableix la reglamentació vigent. S'efectuarà d'acord amb els criteris establerts en el projecte o indicats per la Direcció Facultativa.

B) Unitats d'obra

B1. VERIFICACIONS. Operacions de control d'execució d'unitats d'obra. Es comprovarà l'adequació i conformitat amb el projecte.

B2. PROVES DE SERVEI. Assaigs de funcionament de sistemes complerts d'obra, un cop finalitzada aquesta. Seran les previstes en projecte o les ordenades per la DF i exigides per la legislació aplicable.

Per a això:

1) El Director de l'Execució de l'Obra recopilarà la documentació del control realitzat, verificant que és conforme a l'establert en el projecte, els seus annexos i les seves modificacions.
2) El Constructor recaptarà dels subministradors de productes i facilitarà al Director d'Obra i al Director de l'Execució de l'Obra la documentació dels productes anteriorment assenyalada, així com les seves instruccions d'ús i manteniment, i les garanties corresponents quan escaigui.
3) La documentació de qualitat preparada pel Constructor sobre cadascuna de les unitats d'obra podrà servir, si així ho autoritzés el Director de l'Execució de l'Obra, com a part del control de qualitat de l'obra.

Una vegada finalitzada l'obra, la documentació del seguiment del control serà dipositada pel Director de l'Execució de l'Obra, en el Col·legi Professional corresponent o, si escau, en l'Administració Pública competent, que asseguri la seva tutela i es comprometi a emetre certificacions del seu contingut als qui acreditin un interès legítim.

1. DADES GENERALS

a. OBJECTE DEL PROJECTE

Instal·lació de mòduls en el recinte de Can Marfà com a Casal provisional de la Gent Gran de l'Havana.

b. PROPIETAT

Ajuntament de Mataró
NIF: P-0812000H
Adreça: La Riera 48, 08301 Mataró.

c. REDACTORS

Marisol Carrillo, cap de Servei, Arquitecta
Anna Rabassa, Arquitecta
Serveis d'Equipaments Municipals de l'Ajuntament de Mataró

d. EMPLAÇAMENT DE L'ACTIVITAT

Passatge Can Marfà, 1

2. CONTROL DE RECEPCIÓ EN OBRA: PRESCRIPCIONS SOBRE ELS MATERIALS.

A l'apartat del Plec del projecte, corresponent a les Prescripcions sobre els materials, s'estableixen les condicions de subministrament; recepció i control; conservació, emmagatzematge i manipulació, i recomanacions per al seu ús en obra, de tots aquells materials utilitzats en l'obra.

El control de recepció abastarà assaigs de comprovació sobre aquells productes als que així se'ls exigeixi en la reglamentació vigent, en el Plec del projecte. Aquest control s'efectuarà sobre el mostreig del producte, sotmetent-se a criteris d'acceptació i rebuig i adoptant-se les decisions allà determinades.

El Director d'Execució de l'Obra cursarà instruccions al Constructor perquè aporti els certificats de qualitat i el marcat CE dels productes, equips i sistemes que s'incorporin a l'obra.

3. CONTROL DE QUALITAT EN L'EXECUCIÓ: PRESCRIPCIONS SOBRE L'EXECUCIÓ PER UNITAT D'OBRA.

A l'apartat del Plec del projecte, corresponent a les Prescripcions sobre l'execució per unitat d'obra, s'enumeren les fases de l'execució de cada unitat d'obra.

Les unitats d'obra són executades a partir de materials (productes) que han passat el seu control de qualitat, per la qual cosa la qualitat dels components de la unitat d'obra queda acreditada pels documents que els avalen, no obstant això, la qualitat de les parts no garanteix la qualitat del producte final (unitat d'obra).

Per poder avalar la qualitat de les unitats d'obra, s'estableix, de manera orientativa, la freqüència mínima de control a realitzar, incloent els aspectes més rellevants per a la correcta execució de la unitat d'obra, a verificar per part del Director d'Execució de l'Obra durant el procés d'execució.

4. CONTROL DE RECEPCIÓ DE L'OBRA ACABADA: PRESCRIPCIONS SOBRE VERIFICACIONS A L'EDIFICI ACABAT.

A l'apartat del Plec del projecte corresponent a les Prescripcions sobre verificacions a l'edifici acabat s'estableixen les verificacions i proves de servei a realitzar per l'empresa constructora o instal·ladora, per comprovar les prestacions finals de l'edifici; sent al seu càrrec el cost de les mateixes.

Es realitzaran tant les proves finals de servei prescrites per la legislació aplicable, com les indicades en el Plec de Prescripcions Tècniques del projecte i les que pogués ordenar la Direcció facultativa durant el transcurs de l'obra.

5. LLISTAT MÍNIM DE PROVES I CONTROLS A REALITZAR

El present document té la finalitat d'establir els criteris bàsics per al desenvolupament del Control de Recepció de Materials, amb la finalitat de complir el Decret 375/88 d'1 de desembre de 1988 publicat en el DOGC amb data 28/12/88, desenvolupat en l'Ordre de 13 de setembre de 1989 (DOGC 11/10/89) i ampliat per les Ordres de 16 d'abril de 1992 (DOGC 22/6/92), 18 de març de 1997 (DOGC 18/04/1997) i 12 de juliol de 1996 (DOGC 11/10/96).

Els laboratoris i les entitats de control de qualitat de l'edificació hauran de complir amb els requisits exigits pel Reial Decret 410/2010 de 31 de març de 2010 (BOE 22/04/2010) per a poder exercir la seva activitat.

A continuació es passa a llistar les actuacions mínimes de control i proves a realitzar, en funció de cada subsistema i material. En el Plec de Condicions es detallen amb més concreció els controls a realitzar.

LLISTAT MÍNIM DE PROVES I CONTROLS A REALITZAR

A. SUBSISTEMA MOVIMENT DE TERRES.

- Excavació:
- Control de moviments de l'excavació.
- Control del material de replè i del grau de compactat.

- Gestió de l'aigua:
- Control del nivell freàtic.
- Anàlisi de les inestabilitats de les estructures soterrades a causa trencaments hidràulics.

- Millora o reforç del terreny:
- Control de las propietats del terreny posteriorment a la millora.

- Ancoratges al terreny:
- Segons norma UNE EN 1537:2001.

B. SUBSISTEMA SOTA-RASANT FONAMENTS.

B.1.- DADES PRÈVIES I DE MATERIALS.

- Estudi geotècnic.
- Anàlisi de les aigües, sempre que hi hagi indici que aquestes puguin ser àcides, salines o d'agressivitat potencial.
- Control geomètric del replanteig i nivell de la fonamentació. Fixació de les toleràncies segons DB SE C "Seguridad Estructural Cimientos".
- Control del formigó armat segons EHE "EHE Instrucción de Hormigón Estructural y DB SE C Seguridad Estructural Cimientos". (Veure apartat 3)
- Control de fabricació i transport del formigó armat. (Veure apartat 3)

C. SUBSISTEMA ESTRUCTURES DE FORMIGÓ ARMAT. EHE.

C.1 CONTROL DE MATERIALS

Control dels components del formigó segons EHE, la Instrucció per a la Recepció de Ciments, els Segells de Control o Marques de Qualitat i el Plec de Prescripcions Tècniques Particulars:

- Ciment (Decret 375/88 de la Generalitat)
- Aigua per pastar (Decret 375/88 de la Generalitat)
- Àrids (Decret 375/88 de la Generalitat)
- Altres components (abans de l'inici de l'obra)
    - Additius per a formigó (Decret 375/88 de la Generalitat)
    - Addicions per elaborar formigó: Cendres volants (Decret 375/88 de la Generalitat)
    - Addicions per elaborar formigó: Fum de sílice (Decret 375/88 de la Generalitat)
- Pel formigó fet en obra (Decret 375/88 de la Generalitat)

Control de qualitat del formigó segons EHE i el Plec de Prescripcions Tècniques Particulars:

- Resistència (Decret 375/88 de la Generalitat)

- Consistència (Decret 375/88 de la Generalitat)
- Durabilitat (Decret 375/88 de la Generalitat)
- Pel formigó fet en obra (Decret 375/88 de la Generalitat)

Assaigs de control del formigó:

(Decret 375/88 de la Generalitat)

- Modalitat 1: Control a nivell reduït
- Modalitat 2: Control al 100 %
- Modalitat 3: Control estadístic del formigó
- Assaigs d'informació complementaria (en els casos contemplats per la EHE en els articles 72º i 75º i en 88.5, o quan així s'indiqui en el Plec de Prescripcions Tècniques Particulars).
- Pel formigó fet en obra (Decret 375/88 de la Generalitat)

Control de qualitat de l'acer:

(Decret 375/88 de la Generalitat)

- Control a nivell reduït:
  - Només per armadures passives.
- Control a nivell normal:
  - S'ha de realitzar tant per armadures actives com a passives.
  - És l'únic vàlid per a formigó pretesat.
  - Tant per productes certificats com pels que no ho siguin, els resultats de control de l'acer han de ser coneguts abans de formigonar.
- Comprovació de soldabilitat:
  - En el cas d'existir empalmes per soldadura

Altres controls:

- Control de dispositius d'ancoratge i empalmes de soldadures posttesades.
- Control de les beines i accessoris per les armadures de pretesat.
- Control dels equips de tesat.
- Control dels productes d'injecció.

C.2 CONTROL DE LA EXECUCIÓ

Nivells del control de l'execució:

(Decret 375/88 de la Generalitat)

- Control d'execució a **nivell reduït**:
  - Una inspecció per cada lot en que s'ha dividit l'obra.
- Control de recepció a **nivell normal**:
  - Existència de control extern.
  - Dues inspeccions per cada lot en que s'ha dividit l'obra.
- Control d'execució a **nivell intens**:
  - Sistema de qualitat propi del constructor.
  - Existència de control extern.
  - Tres inspeccions per lot en que s'ha dividit l'obra.

Fixació de tolerències d'execució.

Altres controls:

- Control del tesat de les armadures actives.
- Control d'execució de la injecció.
- Assaigs d'informació complementària de l'estructura (proves de càrrega i d'altres assaigs no destructius)

D. SUBSISTEMA DE SOSTRES PREFABRICATS (Decret 375/88 de la Generalitat)

Control de la qualitat de la documentació del projecte:

El projecte defineix i justifica la solució estructural aportada.

Control de qualitat dels materials:

(Decret 375/88 de la Generalitat)

- Certificat de qualitat de biguetes, entrebigat i del conjunt del sistema.

Recepció de materials:

(Decret 375/88 de la Generalitat)

- Control de la correspondència entre la comanda i el subministrament mitjançant la comprovació de l'albarà.
- Comprovació de l'autorització d'ús per cada sistema de sostre.
- Es sol·licitarà, per cada sistema de sostre, la justificació documental del fabricant que justifiqui l'autorització d'ús. No caldrà fer aquesta comprovació si el sistema de sostre te un distintiu de qualitat oficialment reconegut.
- Control del gravat del codi d'identificació de cada bigueta.
- Control del bon estat aparent de les peces d'entrebigat.
- Verificacions de les característiques geomètriques reflectides en l'autorització d'ús.
- Comprovació de la compatibilitat entre biguetes i peces d'entrebigat.
-

Control de qualitat de muntatge i execució:

(Decret 375/88 de la Generalitat)

- Control de l'apuntalament
- Control de col·locació de les biguetes i revoltons
- Control de la col·locació de les armadures
- Control de l'abocat, compactació i curat del formigó
- Control del desapuntalament

Control de qualitat de l'obra acabada

(Decret 375/88 de la Generalitat)

- Control de nivells i replanteig
- Control de fletxes, contrafletxes i toleràncies.

E. SUBSISTEMA ESTRUCTURES D'ACER. DB SE A.

Control de la qualitat de la documentació del projecte:

- El projecte defineix i justifica la solució estructural aportada.

Control de qualitat dels materials:

(Decret 375/88 de la Generalitat)

- Certificat de qualitat del material.
- Procediment de control mitjançant assaigs per materials que presentin característiques no avalades pel certificat de qualitat.
- Procediment de control mitjançant l'aplicació de normes o recomanacions de prestigi reconegut per materials singulars.

Control de qualitat de la fabricació:

(Decret 375/88 de la Generalitat)

- Control de la documentació de taller segons la documentació del projecte, que ha d'incloure:
  - Memòria de fabricació
  - Plànols de taller
  - Pla de punts d'inspecció
- Control de qualitat de la fabricació:
  - Ordre de les operacions i utilització d'eines adequades
  - Qualificació del personal
  - Sistema de traçat adient

Control de qualitat de muntatge:

- Control de qualitat de la documentació de muntatge:
  - Memòria de muntatge
  - Plans de muntatge
  - Pla de punts d'inspecció
- Control de qualitat del muntatge

F. SUBSISTEMA ESTRUCTURES D'OBRA DE FÀBRICA

Recepció de materials:

(Decret 375/88 de la Generalitat)

- Peces:
  - Declaració del fabricant sobre la resistència i la categoria (categoria I o categoria II) de las peces.
- Sorres
- Ciments i cal
- Morters secs preparats i formigons preparats
- Comprovació de dosificació y resistència

Control de fàbrica:

(Decret 375/88 de la Generalitat)

- Tres categories d'execució:
  - Categoria A: peces i morter amb certificació d'especificacions, fàbrica amb assaigs previs i control diari d'execució.
  - Categoria B: peces (llevat succió, retracció i expansió per humitat) i morter amb certificació d'especificacions i control diari d'execució.
  - Categoria C: no compleix algun dels requisits de B.

Morters i formigons de replè

(Decret 375/88 de la Generalitat)

- Control de dosificació, barreja i posada en obra

Armadura:

(Decret 375/88 de la Generalitat)

- Control de recepció i posada en obra

Protecció de fàbriques en execució:

(Decret 375/88 de la Generalitat)

- Protecció contra danys físics
- Protecció de la coronació
- Manteniment de la humitat
- Protecció contra gelades

- Trava temporal
- Limitació de l'alçada d'execució per dia

G. SUBSISTEMA ESTRUCTURES DE FUSTA

Subministrament i recepció dels productes:

- Identificació del subministrament amb caràcter general:
  - Nom i adreça de l'empresa subministradora i del taller de serrat o fàbrica.
  - Data i quantitat del subministra
  - Certificat d'origen i distintiu de qualitat del producte
- Identificació del subministra amb caràcter específic:
  - Fusta serrada:
    a) Espècie botànica i classe resistent.
    b) Dimensions nominals
    c) Contingut d'humitat
  - Tauler:
    a) Tipus de tauler estructural.
    b) Dimensions nominals
  - Element estructural de fusta encolada:
    a) Tipus d'element estructural i classe resistent
    b) Dimensions nominals
    c) Marcat
  - Elements realitzats a taller:
    a) Tipus d'element estructural i declaració de capacitat portant, indicant condicions de recolzament
    b) Dimensions nominals
  - Fusta i productes de la fusta tractats amb elements protectors:
    a) Certificat del tractament aplicat, espècie de la fusta, protector emprat i núm. de registre, mètode d'aplicació, categoria del risc cobert, data del tractament, precaucions en front a mecanitzacions posteriors i informacions complementàries.
  - Elements mecànics de fixació:
    a) Tipus de fixació
    b) Resistència a tracció de l'acer
    c) Protecció front a la corrosió
    d) Dimensions nominals
    e) Declaració de valors característics de resistència a l'aixafament i moment plàstic per a unions fusta-fusta, fusta-tauler i fusta-acer.

Control de recepció en obra:

- Comprovacions amb caràcter general:
  - Aspecte general del subministrament
  - Identificació del producte
- Comprovacions amb caràcter específic:
  - Fusta serrada
    a) Espècie botànica
    b) Classe resistent
    c) Toleràncies en les dimensions
    d) Contingut d'humitat
  - Taulers:
    a) Propietats de resistència, rigidesa y densitat
    b) Toleràncies en les dimensions
  - Elements estructurals de fusta laminada encolada:

a) Classe resistent
b) Toleràncies en les dimensions
- Altres elements estructurals realitzats en taller:
a) Tipus
b) Propietats
c) Toleràncies dimensionals
d) Planeïtat
e) Contrafletxes
- Fusta i productes derivats de la fusta tractats amb productes protectors:
a) Certificació del tractament
- Elements mecànics de fixació:
a) Certificació del material
b) Tractament de protecció
- Criteri de no acceptació del producte

H. TANCAMENTS I PARTICIONS

Control de qualitat de la documentació del projecte:
- El projecte defineix i justifica la solució de l'aïllament aportada.

Subministra i recepció de productes:
- Es comprovarà la existència de marcat CE.

Control d'execució en obra:
- Execució d'acord amb les especificacions de projecte.
- Es tindrà cura en les trobades dels diferents elements i, especialment, a la execució dels possibles ponts tèrmics integrats en els tancaments.
- Posada en obra d'aïllaments tèrmics (posició, dimensions i tractament de punts singulars)
- Posició i garantia de continuïtat en la col·locació de la barrera de vapor.
- Fixació d'elements de fusteria per a garantir la estanqueïtat al pas d'aire i l'aigua.

I. INSTAL·LACIONS DE PROTECCIÓ I AÏLLAMENTS CONTRA INCENDIS

Control de qualitat de la documentació del projecte:
(Decret 375/88 de la Generalitat)
- El projecte defineix i justifica la solució de protecció contra incendis aportada, justificant de manera expressa el compliment del "Documento Básico DB SI Seguridad en Caso de Incendio".

Subministra i recepció de productes:
(Decret 375/88 de la Generalitat)
- Es comprovarà la existència de marcat CE.
- Els productes s'ajustaran a les especificacions del projecte que aplicarà el que es recull en el "REAL DECRETO 312/2005", de 18 de març, pel què s'aprova la classificació dels productes de construcció i dels elements constructius en funció de les seves propietats de reacció i de resistència front al foc.

Control d'execució en obra:
(Decret 375/88 de la Generalitat)
- Execució d'acord a les especificacions de projecte.
- Verificació de les dades de la central de detecció d'incendis.

- Comprovar característiques dels detectors, polsadors i elements de la instal·lació, així com la seva ubicació i muntatge.
- Comprovar instal·lació i traçat de línies elèctriques, comprovant la seva alineació i subjecció.
- Verificar la xarxa de canonades d'alimentació als equips de manega i sprinklers: característiques i muntatge.
- Comprovar equips de manegues i sprinklers: característiques, ubicació y muntatge.
- Prova hidràulica de la xarxa de manegues i sprinklers.
- Prova de funcionament dels detectors i de la central.
- Comprovar funcionament del bus de comunicació amb el lloc central.

J. SUBSISTEMES D'AÏLLAMENTS TÈRMICS I ACÚSTICS

(Decret 375/88 de la Generalitat)

Subministrament i recepció de productes:

- Etiqueta identificativa indicant la classe de producte, el tipus i els espessors.
- Els materials que vingui avalats per Segells o Marques de Qualitat haurien de tenir la garantia per part del fabricant del compliment dels requisits i característiques mínimes exigides pel CTE.
- Les fibres minerals duran el segell INCE i ASTM-C-167 indicant les seves característiques dimensionals i la seva densitat aparent.

Control d'execució en obra:

- Execució d'acord a les especificacions de projecte.
- Tots els elements s'ajustaran al descrit en el DB HE 1.
- L'element haurà d'anar protegit.
- Caldrà evitar el pont tèrmic/acústic.
- Control de la ventilació de la cambra si n'hi hagués.

K. SUBSISTEMES DE PROTECCIÓ FRONT A LA HUMITAT

Control de qualitat de la documentació del projecte:

- El projecte defineix i justifica la solució d'aïllament aportada.

Subministrament i recepció de productes:

- Es comprovarà l'existència de marcat CE.

Control d'execució en obra:

- Execució d'acord a les especificacions de projecte.
- Tots els elements s'ajustaran al descrit en el DB HS "Salubridad", en la secció HS 1 "Protección frente a la Humedad".
- Es realitzaran proves d'estanqueïtat en la coberta.

L. SUBSISTEMA DE CONTROL AMBIENTAL. INSTAL·LACIONS TÈRMIQUES DE CALEFACCIÓ

Control de qualitat de la documentació del projecte:

- El projecte defineix i justifica la solució d'aïllament aportada, justificant de manera expressa el compliment del "Reglamento de Instalaciones Térmicas (RITE)".

Subministra i recepció de productes:

- Es comprovarà la existència de marcat CE.

Control d'execució en obra:

- Execució d'acord a les especificacions de projecte.
- Muntatge de canonada i passatubs segons especificacions.
- Característiques i muntatge dels conductes d'evacuació de fums.
- Característiques i muntatge de les calderes.
- Característiques i muntatge dels terminals.
- Característiques i muntatge dels termòstats.
- Proves parcials d'estanqueïtat de zones ocultes. La pressió de prova no ha de variar, al menys, en 4 hores.
- Prova final d'estanqueïtat (caldera connexionada i connectada a la xarxa de fontaneria). La pressió de prova no ha de variar, al menys, en 4 hores.

M. SUBSISTEMA DE CONTROL AMBIENTAL. INSTAL·LACIONS DE CLIMATITZACIÓ

Control de qualitat de la documentació del projecte:

- El projecte defineix i justifica la solució de climatització aportada.

Subministrament i recepció de productes:

- Es comprovarà la existència de marcat CE.

Control d'execució en obra:

- Execució d'acord a les especificacions de projecte.
- Replanteig i ubicació de maquines.
- Replanteig i traçat de canonades i conductes.
- Verificar característiques de maquines climatitzadores, fan-coils i refredadores.
- Comprovar muntatge de canonades i conductes, així com alineació i distància entre suports.
- Verificar característiques i muntatge dels elements de control.
- Proves de pressió hidràulica.
- Aïllament en canonades, comprovació de gruixos i característiques del material d'aïllament.
- Prova de xarxes de desguàs de climatitzadors i fan-coils.
- Connexió a quadres elèctrics.
- Proves de funcionament (hidràulica i aire).
- Proves de funcionament elèctric.

N. SUBSISTEMA SUBMINISTRES. INSTAL·LACIONS DE FONTANERIA

Control de qualitat de la documentació del projecte:

- El projecte defineix i justifica la solució de fontaneria aportada.

Subministrament i recepció de productes:

- Es comprovarà l'existència de marcat CE.

Control d'execució en obra:

- Execució d'acord a les especificacions de projecte.
- Punt de connexió amb la xarxa general i escomesa
- Instal·lació general interior: característiques de canonades i de vàlvules.
- Protecció i aïllament de canonades tant encastades com vistes.
- Proves de les instal·lacions:

- Prova de resistència mecànica i estanqueïtat parcial. La pressió de prova no ha variar en, al menys, 4 hores.
- Prova d'estanqueïtat i de resistència mecànica global. La pressió de prova no ha variar en, al menys, 4 hores.
- Proves particulars en las instal·lacions de Aigua Calent Sanitària:
  a) Mesura de cabdal i temperatura en els punts d'aigua
  b) Obtenció del cabdal exigit a la temperatura fixada un cop obertes les aixetes estimades en funcionament simultani.
  c) Temps de sortida de l'aigua a la temperatura de funcionament.
  d) Mesura de temperatures a la xarxa.
  e) Amb l'acumulador a regim comprovació de les temperatures del mateix, en la seva sortida i en les aixetes.
- Identificació d'aparells sanitaris i aixetes.
- Col·locació d'aparells sanitaris (es comprovarà l'anivellació, la subjecció i la connexió).
- Funcionament d'aparells sanitaris i aixetes (es comprovarà les aixetes, les cisternes i el funcionament dels desguassos).
- Prova final de tota la instal·lació durant 24 hores.

O. SUBSISTEMA SUBMINISTRES. INSTAL·LACIONS DE GAS

Control de qualitat de la documentació del projecte:

- El projecte defineix i justifica la solució de gas aportada.

Subministra i recepció de productes:

- Es comprovarà la existència de marcat CE.

Control d'execució en obra:

- Execució d'acord a las especificacions de projecte.
- Canonada d'escomesa a l'armari de regulació (diàmetre i estanqueïtat).
- Passos de murs y forjats (col·locació de passatubs i vaines).
- Verificació de l'armari de comptadores (dimensiones, ventilació, etc.).
- Distribució interior canonada.
- Distribució exterior canonada.
- Vàlvules i característiques de muntatge.
- Prova d'estanqueïtat i resistència mecànica.

P. SUBSISTEMA EVACUACIÓ. INSTAL·LACIONS DE SANEJAMENT

Control de qualitat de la documentació del projecte:

- El projecte defineix i justifica la solució de les instal·lacions d'evacuació d'aigües residuals.

Subministrament i recepció de productes:

- Es comprovarà la existència de marcat CE.

Control d'execució en obra:

- Execució de acord a las especificacions de projecte.
- Comprovació de vàlvules de desguàs.
- Comprovació de muntatge dels sifons individuals i pots sifònics.
- Comprovació de muntatge de canals i embornals.
- Comprovació del pendent dels canals.
- Verificar execució de xarxes de petita evacuació.

- Comprovació de baixants i xarxa de ventilació.
- Verificació de la xarxa horitzontal penjada i la soterrada (arquetes i pous).
- Verificació dels dipòsits de recepció i d'elevació i control.
- Prova estanqueïtat parcial.
- Prova d'estanquitat total.
- Prova amb aigua.
- Prova amb aire.
- Prova amb fum.

Q. SUBSISTEMA EVACUACIÓ. INSTAL·LACIONS D'EXTRACCIÓ DE FUMS I GASOS.

Control de qualitat de la documentació del projecte:

- El projecte defineix i justifica la solució d'extracció aportada.

Subministrament i recepció de productes:

- Es comprovarà l'existència de marcat CE.

Control d'execució en obra:

- Execució d'acord a les especificacions de projecte.
- Comprovació de ventiladors, característiques i ubicació.
- Comprovació de muntatge de conductes i reixes.
- Proves d'estanqueïtat d'unions de conductes.
- Prova de mesura d'aire.
- Proves afegides a realitzar en el sistema d'extracció de garatges:
  - Ubicació de central de detecció de CO en el sistema de extracció dels garatges.
  - Comprovació de muntatge i accionament front la presència de fum.
- Proves i posada en marxa (manual i automàtica).

R. SUBSISTEMA CONNEXIONS. INSTAL·LACIONS ELÈCTRIQUES

Control de qualitat de la documentació del projecte:

- El projecte defineix i justifica la solució elèctrica aportada, justificant de manera expressa el compliment del "Reglamento Electrotécnico de Baja Tensión i de les Instruccions Tècniques Complementàries.

Subministrament i recepció de productes:

- Es comprovarà l'existència de marcat CE.

Control d'execució en obra:

- Execució d'acord a les especificacions de projecte.
- Verificar característiques de caixa transformador: envans, fonamentació-recolzaments, terres, etc.
- Traçat i muntatges de línies repartidores: secció del cable i muntatge de safates i suports.
- Situació de punts i mecanismes.
- Traçat de rases i caixes en la instal·lació encastada.
- Subjecció de cables i senyalització de circuits.
- Característiques i situació d'equips d'enllumenat i mecanismes (marca, model i potència).
- Muntatge de mecanismes (verificació de fixació i anivellament)
- Verificar la situació dels quadres i del muntatge de la xarxa de veu i dades.
- Control de troncals i de mecanismes de la xarxa de veu i dades.
- Quadres generals:

    - Aspecte exterior i interior.
    - Dimensions.
    - Característiques tècniques dels components del quadre interruptors, automàtics, diferencials, relés, etc.)
    - Fixació d'elements i connexionat.
- Identificació i senyalització o etiquetat de circuits i les seves proteccions.
- Connexionat de circuits exteriors a quadres.
- Proves de funcionament:
    - Comprovació de la resistència de la xarxa de terra.
    - Comprovació d'automàtics.
    - Encès de l'enllumenat.
    - Circuit de força.
    - Comprovació de la resta de circuits de la instal·lació enllestida.

S. SUBSISTEMA D'ENERGIES RENOVABLES. INSTAL·LACIONS DE A.C.S. AMB PANELLS SOLARS

Control de qualitat de la documentació del projecte:

- El projecte defineix i justifica la solució de generació de aigua calent sanitària (ACS) amb panells solars.

Subministra i recepció de productes:

- Es comprovarà la existència de marcat CE.

Control d'execució en obra:

- Execució de acord a las especificacions de projecte.
- La instal·lació s'ajustarà al que es descriu en la "Sección HE 4 Contribución Solar Mínima de Agua Caliente Sanitaria".

6. VALORACIÓ ECONÒMICA

Atenent a l'establert en l'Art. 11 de la LOE, és obligació del constructor executar l'obra amb subjecció al projecte, al contracte, a la legislació aplicable i a les instruccions del director d'obra i del director de l'execució de l'obra, a fi d'aconseguir la qualitat exigida en el projecte, acreditant mitjançant l'aportació de certificats, resultats de proves de servei, assaigs o altres documents, aquesta qualitat exigida.

El cost de tot això és a càrrec i compte del constructor, sense que sigui necessari pressupostar-ho de manera diferenciada i específica en el capítol "Control de qualitat i Assaigs" del pressupost d'execució material del projecte.

FME FITXA DE MANTENIMENT DE L'EDIFICI

En el present document s'adjunta el pla de manteniment anual i el seu cost.

Ajuntament de Mataró

Servei d'Equipaments Municipals

ED120 Casal provisional de la Gent Gran de l'Havana	Sup. Construïda	Data	Total
Passatge Can Marfà 1	151 m2	maig de 2022	3.625,60 €

Tipus de manteniment

INSTAL.LACIONS	€/ut.	Nºedif.	Nºelem.	Sup.	Parcial	SubTotal	Total (amb IVA)
CORRECTIU							
	3,00 €			151 m2	454,20	454,20 €	**549,58 €**
PREVENTIU-NORMATIU							
LAMPISTERIA							
Calefacció i aigua calenta sanitària							
No afecta	0,00 €	0			0,00		
Energia solar tèrmica							
No afecta	0,00 €	0			0,00		
Control legionel.losi							
Baix Risc	200,00 €	0			0,00		
Posta en marxa calefacció							
Potència P < 70 kW	60,00 €		0				
Potència P > 70 kW	100,00 €		0		0,00	- €	**- €**
ELECTRICITAT							
Verificació anual							
Tipus A	324,00 €	1			324,00		
Centre de mesura (CM)	1.500,00 €	0					
Inspeccions periòdiques							
BT	450,00 €	1			450,00		
Centre de mesura (CM)	650,00 €	0			0,00		
Grup electrògen	1.275,00 €	0			0,00	774,00 €	**936,54 €**
CLIMATITZACIÓ							
Maquines interiors	70,00 €		1		70,00		
Maquines exteriors							
Potència P < 70 kW	100,00 €		1		100,00		
Potència P > 70 kW	500,00 €		0		0,00	170,00 €	**205,70 €**
APARELLS ELEVADORS							
Verificació anual							
Ascensors	560,00 €		0		0,00		
Muntacàrregues	220,00 €		0		0,00		
Plataforma elevadora	150,00 €		0		0,00		
Inspeccions periòdiques	140,00 €	0			0,00	- €	**- €**
ALARMES							
Alarma intrusió, CRA, claus i atenció usuaris	377,82 €	1			377,82		
Alarma incendis	550,00 €	0			0,00		
Servei d'intervenció	300,00 €	1			300,00	677,82 €	**820,16 €**
EXTINCIÓ D'INCENDIS							
Extintors	4,10 €		3		12,30		
BIE (Boca d'Incendi Equipada)	7,80 €		0		0,00		
Extinció automàtica (ruixadors)	90,00 €		0		0,00		
Extinció automàtica (extracció cuina)	85,00 €		0		0,00		
Extinció per Aigua Nebulitzada	830,00 €		0		0,00	12,30 €	**14,88 €**
PARALLAMPS							
Revisió anual	85,00 €		0		0,00	- €	**- €**
DESFIBRIL.LADORS (DEA)							
Revisió anual	120,00 €		0		0,00	- €	**- €**
SISTEMES DE SEGURETAT VERTICAL							
Revisió anual							
Edifici 2	270,00 €	0			0,00	- €	**- €**
PORTES AUTOMÀTIQUES							
Manteniment normatiu-preventiu	215,00 €		0		0,00	- €	**- €**
TOTAL INSTAL.LACIONS						2.088,32 €	**2.526,87 €**

OBRA	€/ut.	Nºedif.	Nºelem.	Sup.	Parcial	SubTotal	Total (amb IVA)
CORRECTIU							
	1,50 €			151 m2	227,10	227,10 €	**274,79 €**
PREVENTIU							
Cobertes	0,90 €			151 m2	135,90		
Obra (parets, estructura)	0,80 €			151 m2	121,12		
Revestiments (pitures i acabats)	1,60 €			151 m2	242,24		
Paviments	0,80 €			151 m2	121,12		
Fusteria i vidrieres	0,40 €			151 m2	60,56		
Panys electrònics	250,00 €	0			0,00	680,94 €	823,94 €
TOTAL OBRA						908,04 €	**1.098,73 €**

DESPESA DEL MANTENIMENT ANUAL	2.996,36 €	**3.625,60 €**

Preus de referència Plecs 2022 - Vàlids fins al gener de 2025.

PDT PLA DE TREBALL

En el present document es defineix el pla de treball previst per tal de desenvolupar totes les feines.

Prenent en consideració les unitats d'obra fonamentals que determinen els treballs projectats i els rendiments habituals dels equips especialitzats en el camp d'aquest tipus d'actuacions, s'han definit els terminis parcials i totals de les diferents activitats projectades. A més s'han considerat els següents paràmetres bàsics:

- Establir un equip de treball humà per a les feines, descrits en el Plec de condicions d'aquest projecte.
- A efectes de planificació es considera que es tindrà ple ús i disponibilitat d'accés en l'àmbit motiu de projecte.
- Es preveu la ocupació del següent tram de carrer per càrrega i descàrrega durant l'execució de les obres si ho sol·licita l'empresa adjudicatària a la DEO:

El termini que resulta per a l'execució de les obres corresponents és de sis (6) mesos, detallant-se a continuació la planificació prevista per a les unitats més importants i establint-se un ordre de prioritats amb el principal condicionament del procés constructiu plantejat.

L'ordre i relació dels treballs que aquí s'exposen són orientatius, els definitius s'establiran amb l'empresa adjudicatària de les obres, que podran ser modificats si es creu convenient per les parts implicades, i sempre amb el consentiment exprés de la Direcció Facultativa i la propietat.

PLANIFICACIÓ PER LES OBRES																									
Nº	Nom	2022																							
		MES 1				MES 2				MES 3				MES 4				MES 5				MES 6			
		S.1	S.2	S.3	S.4	S.1	S.2	S.3	S.4	S.1	S.2	S.3	S.4	S.1	S.2	S.3	S.4	S.1	S.2	S.3	S.4	S.1	S.2	S.3	S.4
ENTORN																									
1	Demolicions																								
2	Gestió de residus																								
3	Estructura base mòduls																								
4	Treballs de paleta																								
5	Revestiments																								
6	Ferms i paviments																								
7	Serralleria																								
EDIFICACIÓ																									
8	Estructura																								
9	Tancament exterior																								
10	Aïllaments																								
11	Tancaments interiors - verticals																								
12	Tancaments interiors - cel rasos																								
14	Tancaments interiors - terres																								
15	Portes i finestres																								
16	Sanitaris i complements																								
17	Instal·lacions de climatització i ventilació																								
18	Instal·lació elèctrica																								
19	Enllumenat																								
20	Seguretat anti intrusió																								
21	Sistema de transmissió de veu i dades																								
22	Fontaneria																								
23	Evacuació d'aigües																								
24	Seguretat anti intrusió																								
25	Sistema de transmissió de veu i dades																								
26	Fontaneria																								
27	Cert. Control qualitat																								
28	Seguretat i Salut																								